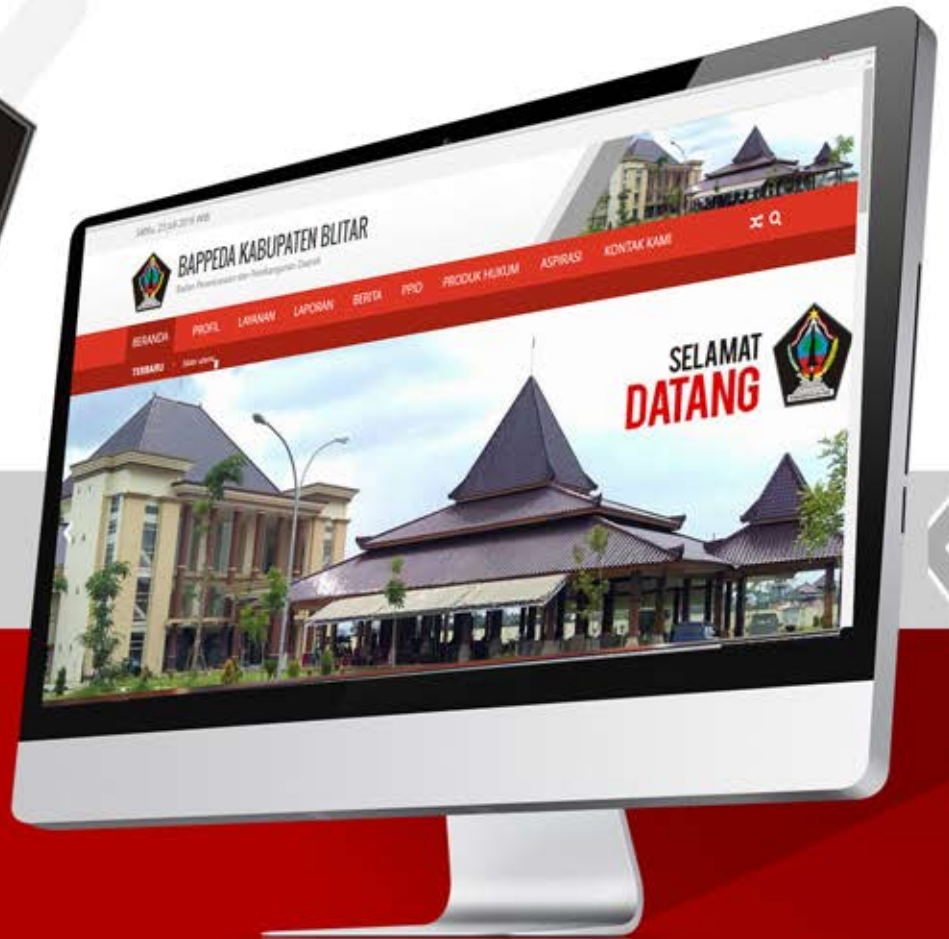


LAPORAN OPERASIONAL



pengelolaan

Website SKPD

Kabupaten Blitar

DISHUBKOMINFO
KAB. BLITAR



Daftar Isi

A. Tampilan Homepage.....	1
B. Login Dashboard untuk pengelola	3
C. Fitur dan Cara Pengelolaan	4
1. Modul Header Dinamis	4
2. Modul Logo Website	6
3. Modul Gambar Header Dinamis	7
4. Modul Slider Besar.....	9
5. Modul Slider Berita	10
6. List Berita	12
7. Agenda Kegiatan	13
8. Gallery Kegiatan	15
9. Tab Dinamis Quickmenu.....	16
10. Tab Dinamis pengumuman	18
11. Tab Dinamis Prestasi.....	19
12. Tab Gallery berita	21
13. Banner Gambar Dinamis	23
14. Polling	24
16. Halaman Aspirasi.....	28
17. Halaman Kontak Kami.....	29



A. Tampilan Homepage

Tampilan Homepage Website <http://ppkb.blitarkab.go.id/>

Senin, 27 Juni 2016 WIB

PPKB KABUPATEN BLITAR
KANTOR PEMBERDAYAAN PEREMPUAN DAN KELUARGA BERENCANA

BERANDA PROFIL LAYANAN LAPORAN BERITA PPD ASPIRASI KONTAK KAMI

TERBARU Sider nihah muda

SELAMAT DATANG

BERITA

AGENDA

GALLERY

QUICKMENU PENGUMUMAN PRESTASI GALERI

SAKIP KAB BLITAR

SIRUP KAB BLITAR

SMS manfaatkan Layanan SMS CENTER KAB. BLITAR 081 3333 14 303

POLLING
Bagaimana Menurut anda Prioritas Pembangunan di Kabupaten Bitar?

PROFIL

WEBSITE TERKAIT

STATISTIK PENGUNJUNG

SEKRETARIAT

© 2016 PPKB Kab Bitar

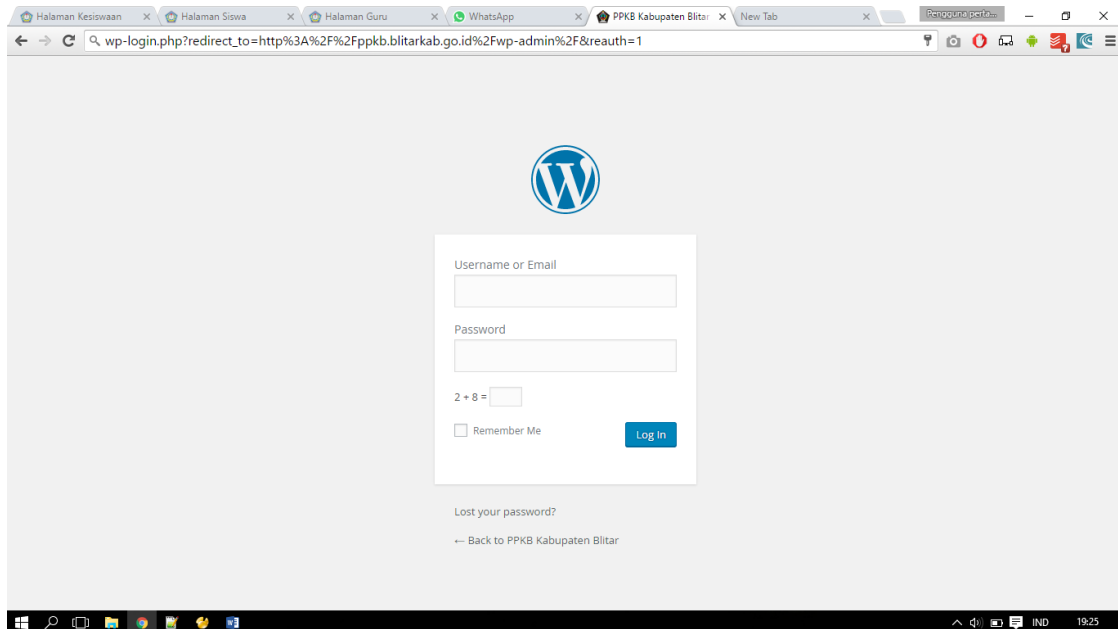


B. Login Dashboard untuk pengelola

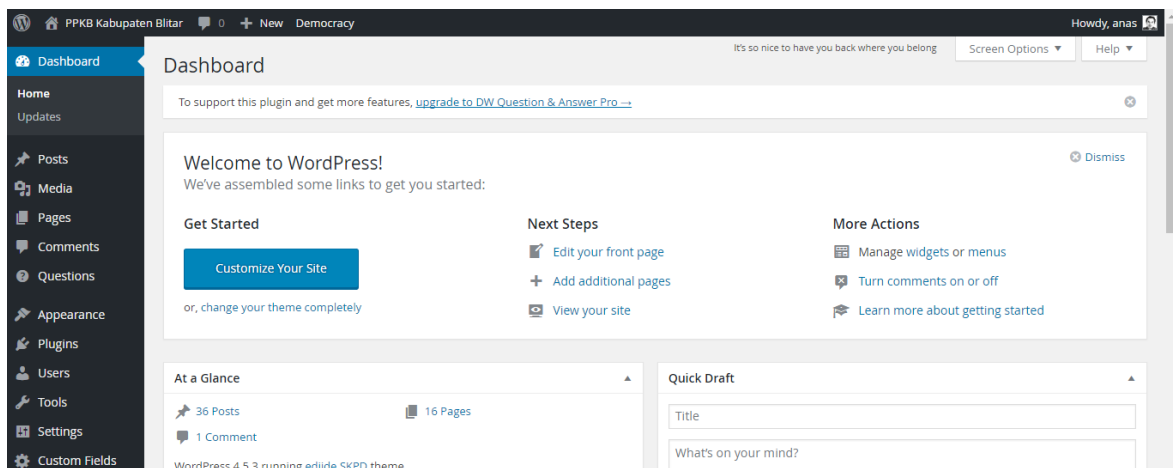
Ketik Url pada browser anda dengan alamat sebagai berikut:

<http://ppkb.blitarkab.go.id/wp-admin>

jika anda berhasil akan muncul tampilan seperti di bawah ini



Masukkan username dan password seperti yang telah di berikan oleh pihak dishubkominfo Kabupaten Blitar. Jika anda telah berhasil masuk ke dalam dashboard, anda dapat mengganti password sesuai dengan kebutuhan dan keamanan anda. Tampilan setelah berhasil masuk ke dalam dashboard adalah sebagai berikut:





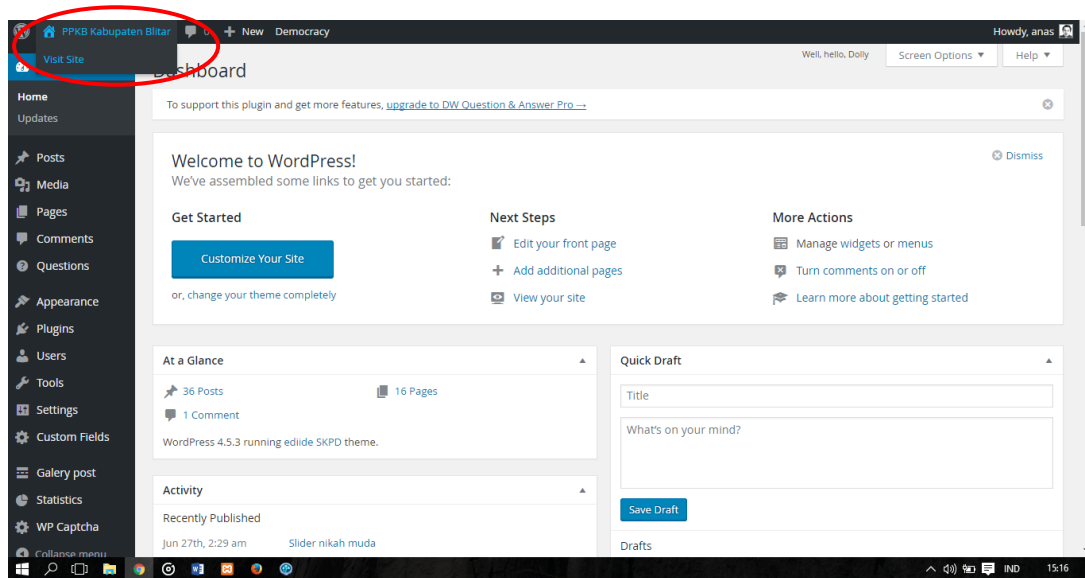
C. Fitur dan Cara Pengelolaan

1. Modul Header Dinamis



Header dinamis adalah text identitas dan logo sebuah website. Admin website dapat merubah logo dan text sesuai dengan SKPD masing-masing. Dengan cara sebagai berikut:

1. login ke halaman
2. Masuk Halaman Dashboard



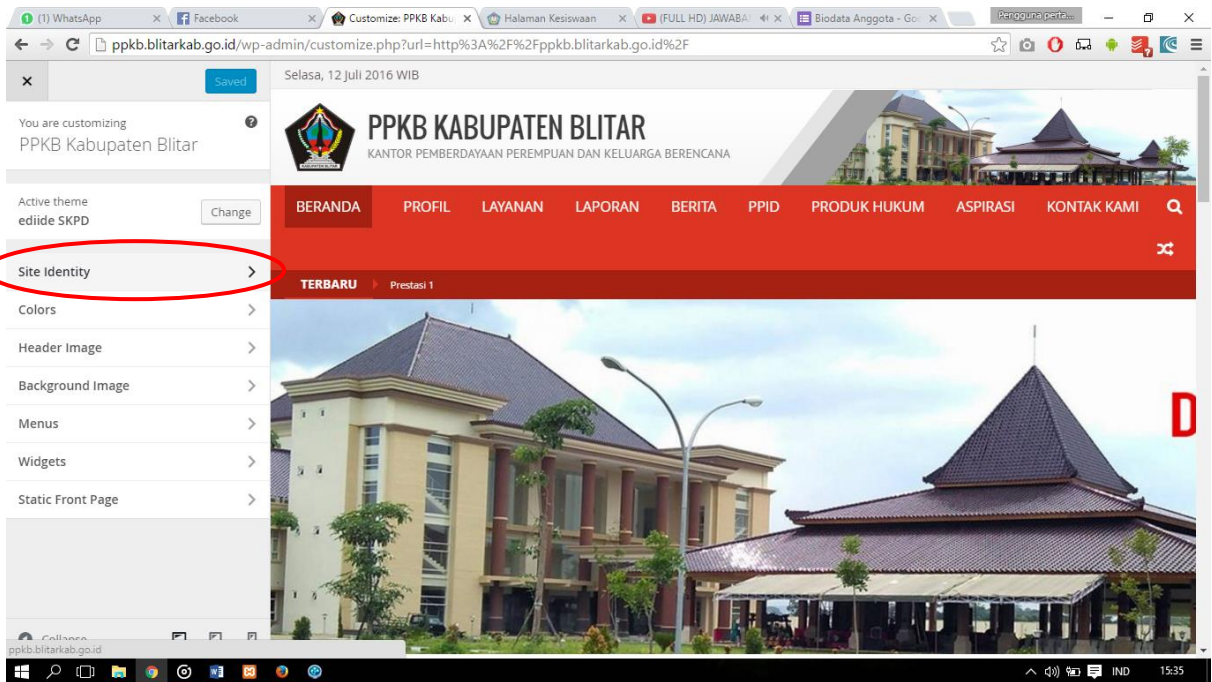
3. Pilih menu visit site, untuk menuju halaman depan



Pilih menu **customize** seperti yang dilingkari di atas. Akan muncul tampilan seperti dibawah ini.



Laporan Operasional | website SKPD



Pilih menu site identity. Akan menuju form site identity, seperti gambar di bawah ini.



Ubah tulisan dalam form tersebut, disesuaikan dengan nama SKPD yang bersangkutan. Setelah melakukan perubahan, silahkan simpan perubahan tersebut dengan menekan tombol Save & Publish.





2. Modul Logo Website



Cara untuk mengganti logo di bagian header web adalah sebagai berikut

a. Pilih menu visit site, untuk menuju halaman depan



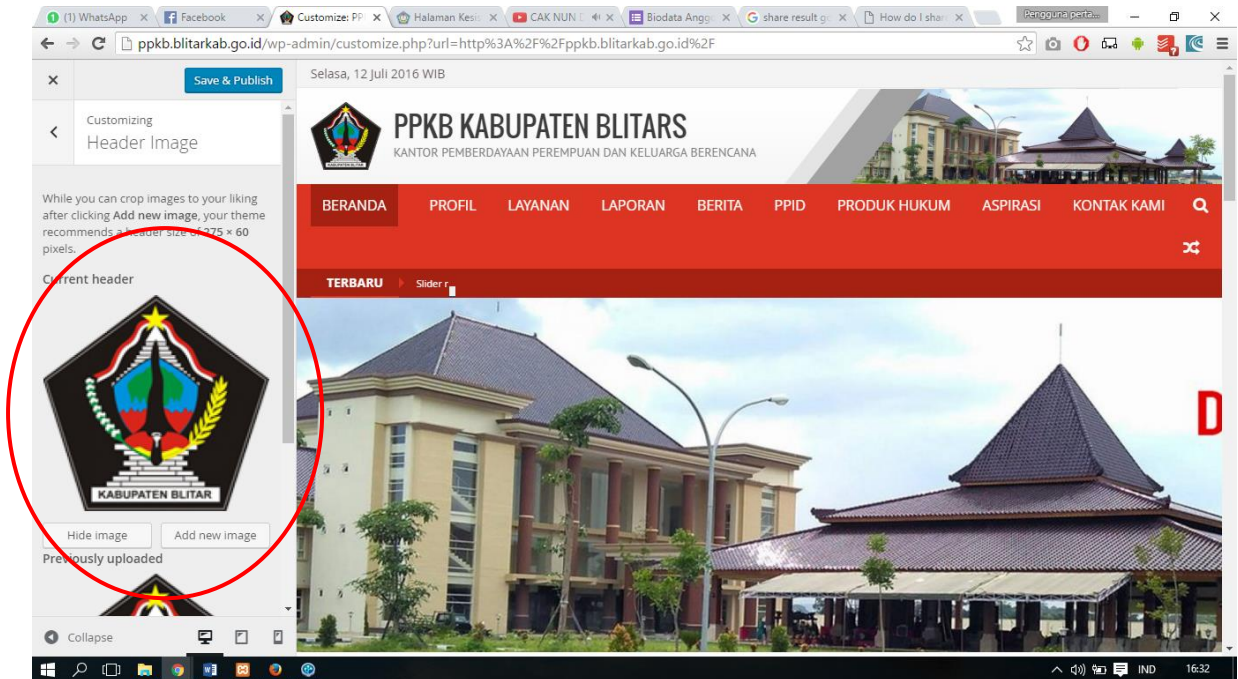
b. Pilih menu **customize** seperti yang dilingkari di atas. Akan muncul tampilan seperti dibawah ini.



c. Pilih menu site identity. Akan menuju form site identity, seperti gambar di bawah ini.



Akan muncul form header website seperti gambar di bawah ini.



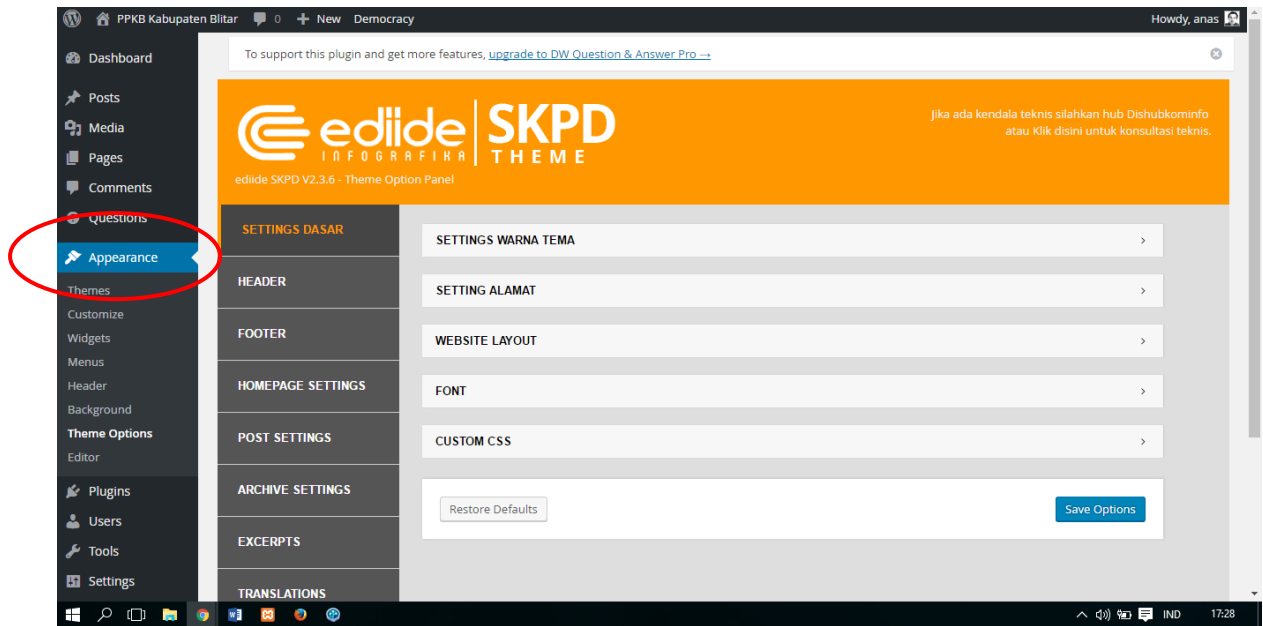
d. Ketika anda telah selesai melakukan perubahan, silahkan klik tombol Save dan publish di pojok kiri atas.

3. Modul Gambar Header Dinamis



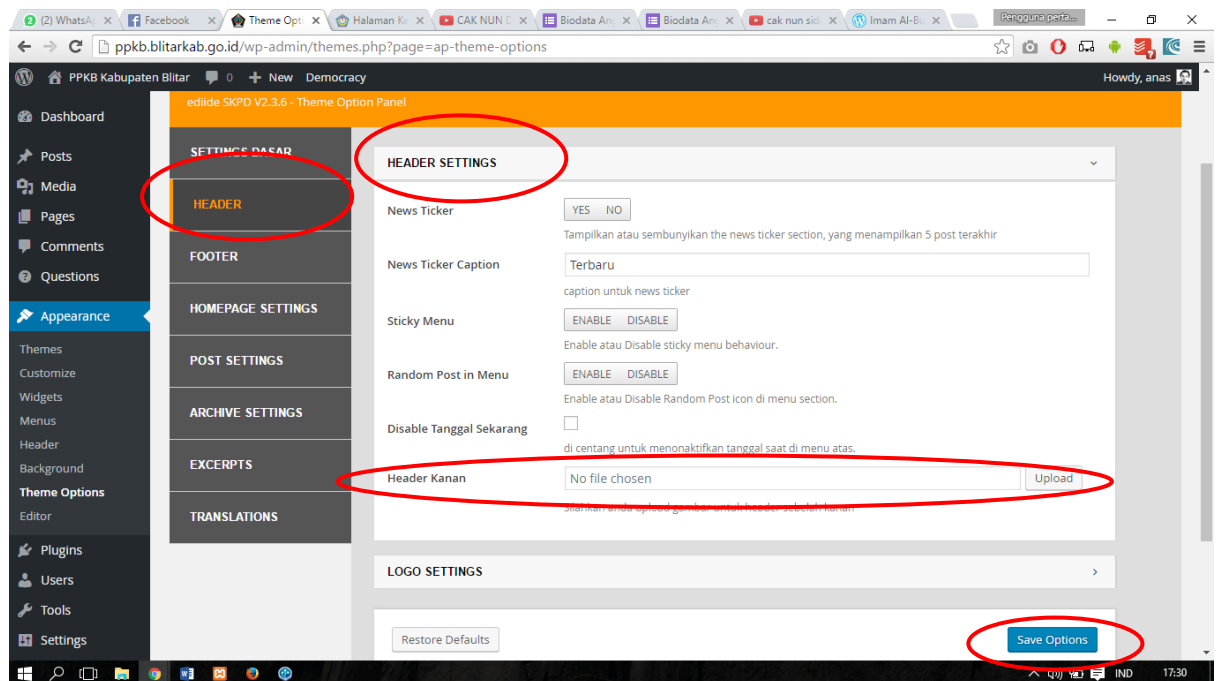
Adalah sebuah gambar yang terletak di sebelah kanan header website SKPD. Gambar tersebut bisa disesuaikan atau diganti dengan photo lain, sesuai dengan SKPD terkait. Untuk melakukan pengeditan header dinamis, langkah-langkahnya adalah sebagai berikut:

- Login sebagai admin untuk masuk Halaman Dashboard
- Pilih Menu samping Appearance → Theme Option
- Jika Sesuai anda akan masuk halaman theme option seperti gambar di bawah ini:



d. Pilih menu Header -> klik header Setting

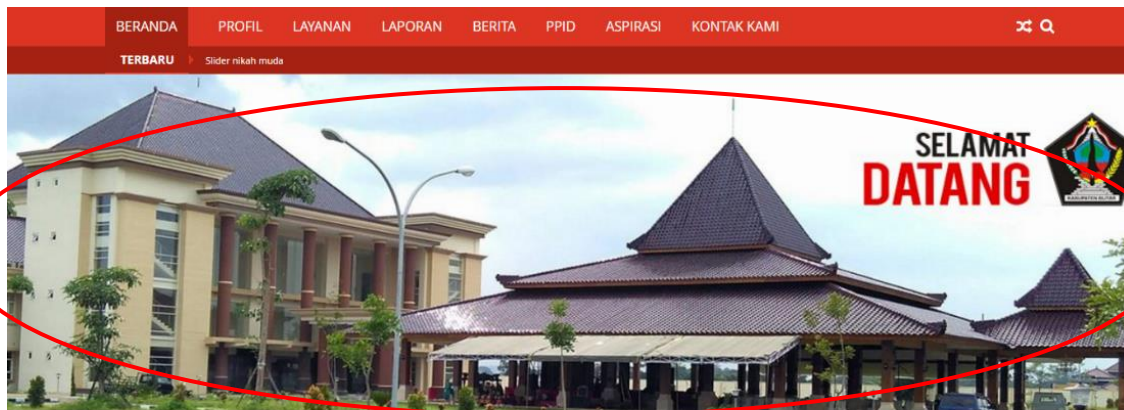
e. Kemudian pilih gambar pada field Header kanan seperti gambar di bawah ini



Jika selesai melakukan perubahan, silahkan anda klik tombol Save option pada pojok kanan bawah. (lihat gambar di atas).

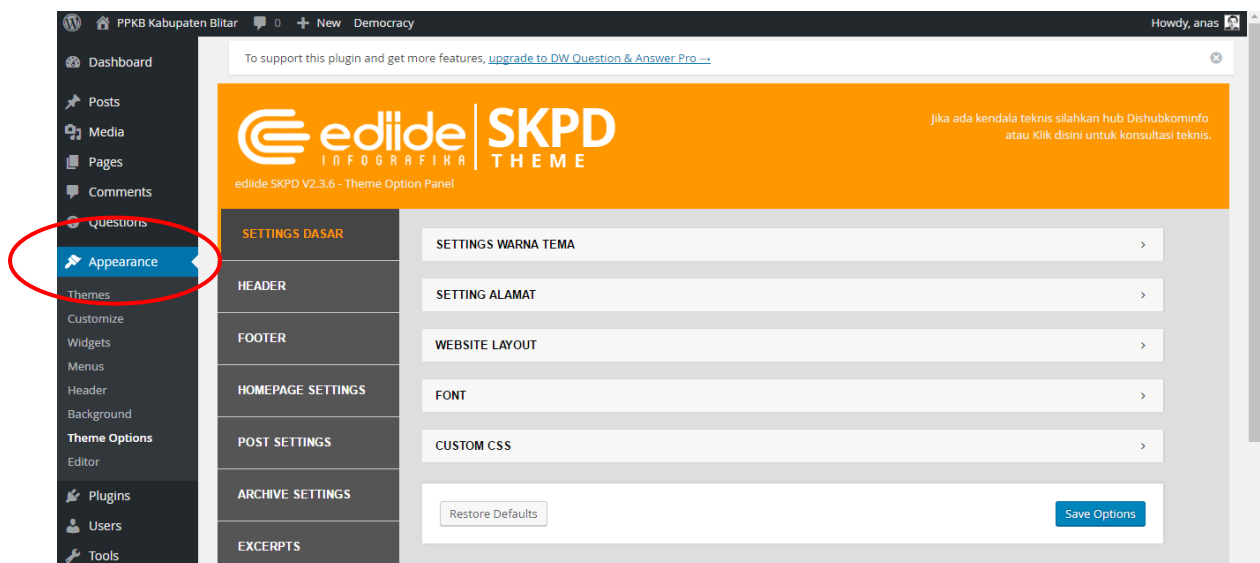


4. Modul Slider Besar



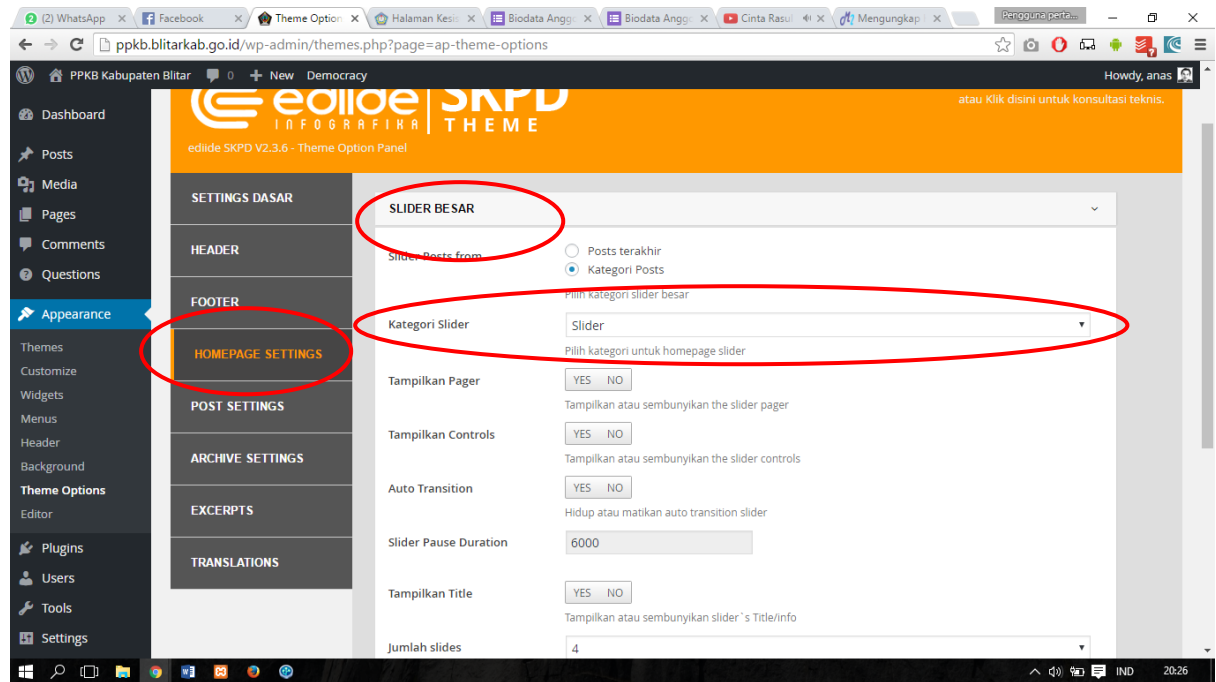
Adalah sebuah tampilan gambar bergerak yang muncul di halaman homepage (beranda). Modul ini memungkinkan pihak pemilik website yaitu SKPD-SKPD untuk menunjukkan gambar sekilas ataupun gambar identitas. Ataupun bisa digunakan sebagai media pengumuman dalam bentuk gambar besar. Modul Slider besar ini disusun dari postingan admin web, dengan memilih kategori slider besar. Untuk lebih detail pengelolaan modul ini, langkah-langkah yang perlu dilakukan adalah sebagai berikut:

- a. Login sebagai admin untuk masuk Halaman Dashboard
- b. Pilih Menu samping, Appearance → Theme Option
- c. Jika langkah benar, anda akan masuk halaman theme option seperti gambar di bawah ini:





Langkah selanjutnya yaitu memilih menu HOMEPAGE SETTING -> Slider Besar, petunjuk gambar bisa dilihat seperti di bawah ini.



Pilih Kategori slider, untuk memilih kategori post yang akan digunakan untuk menyusun *content* dari modul Slider besar.

5. Modul Slider Berita

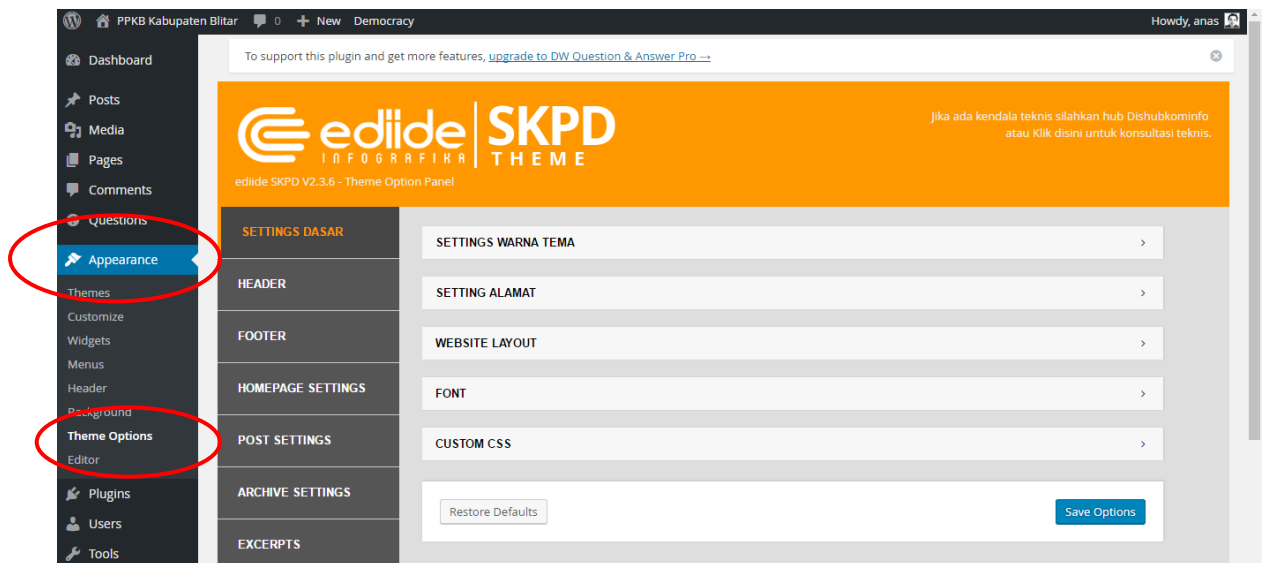


Slider Berita adalah sebuah modul yang tampil di halaman homepage (beranda). Modul ini khusus menampilkan berita terkini yang dipublish oleh SKPD. Modul ini memiliki komponen: Gambar, Judul berita, dan tanggal berita. Langkah-langkah yang diperlukan dalam pengelolaan modul ini adalah sebagai berikut:

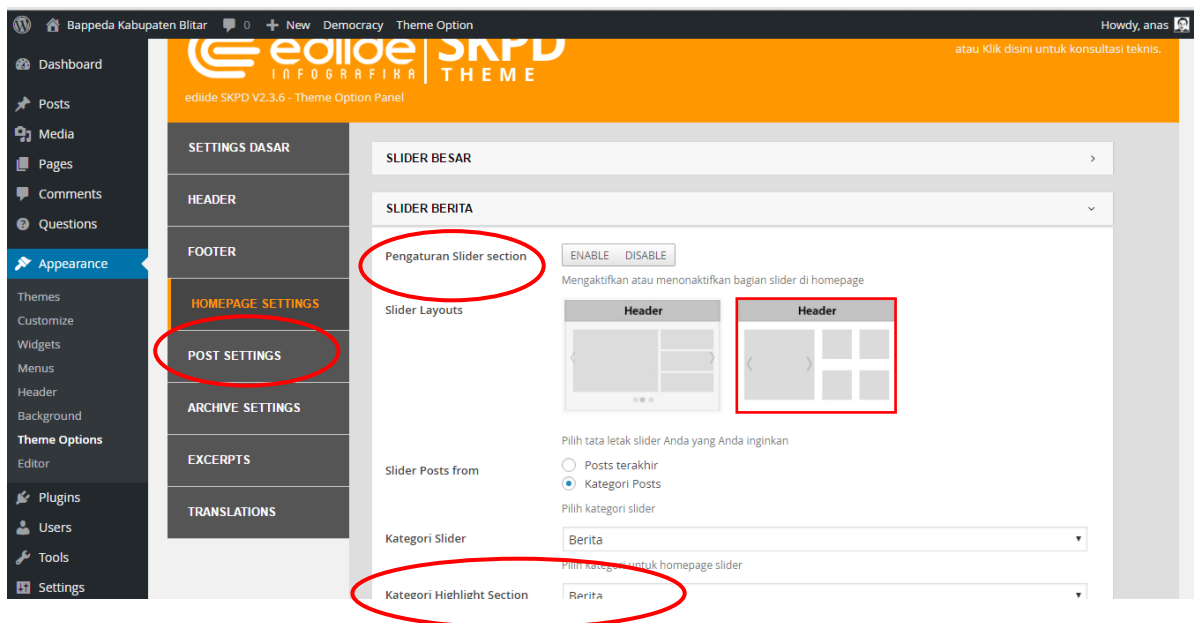
- Login sebagai admin untuk masuk Halaman Dashboard
- Pilih Menu samping, Appearance → Theme Option



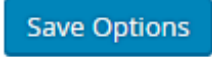
- c. Jika langkah benar, anda akan masuk halaman theme option seperti gambar di bawah ini:



- d. Langkah selanjutnya yaitu memilih menu HOMEPAGE SETTING -> Slider Berita, petunjuk gambar bisa dilihat seperti di bawah ini.



- e. Kemudian pilih kategori slider untuk ditampilkan ke dalam slider berita. seperti yang ditunjukkan gambar di atas.

- f. Arahkan halaman ke bawah dan tekan tombol  untuk menyimpan setting.

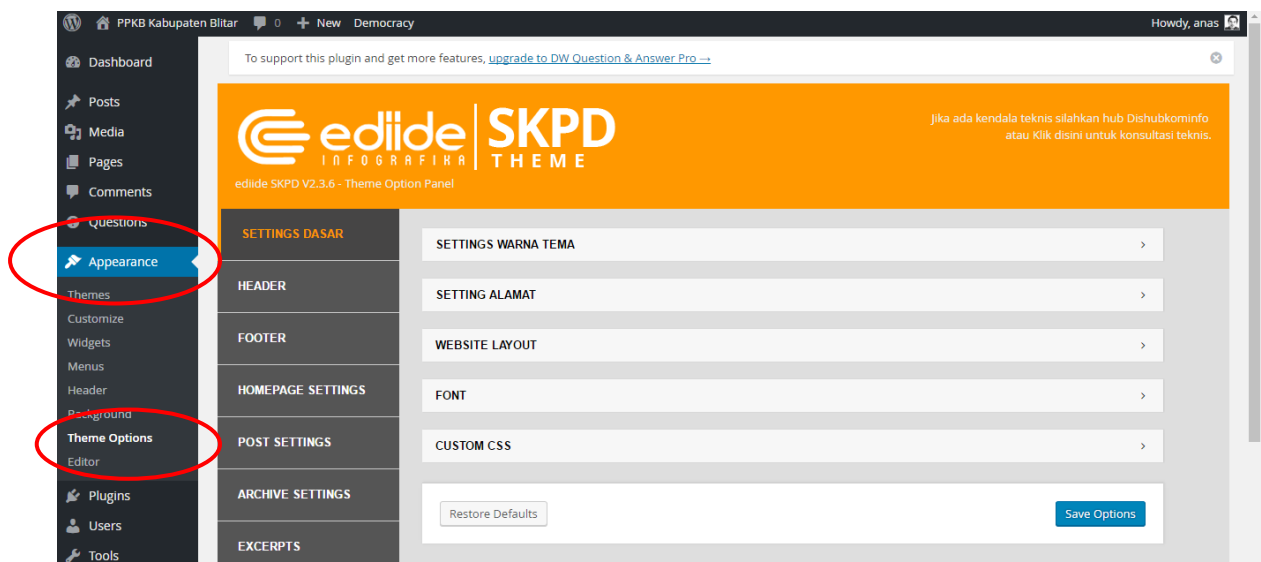


6. List Berita

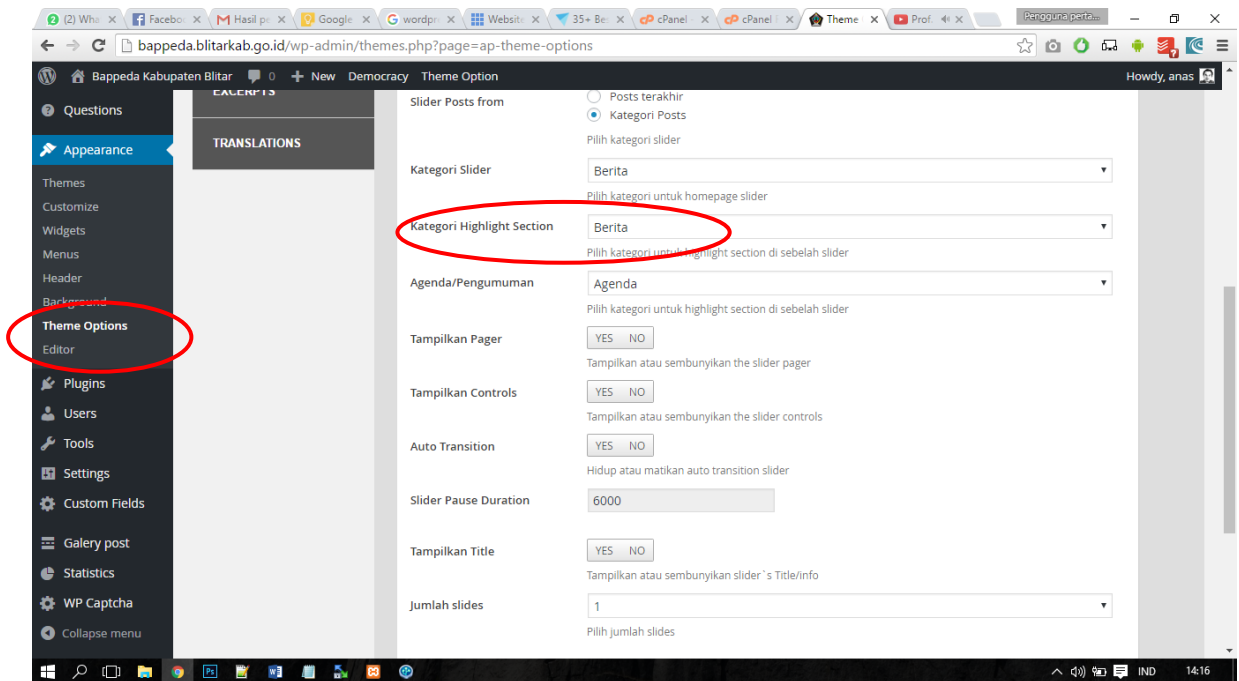


List berita adalah sebuah modul yang menampilkan beberapa berita dengan bentuk text dan gambar, terletak di sebelah kanan slider berita. berita yang ditampilkan adalah berita terbaru sesuai dengan kategori yang di pilih. Untuk mengelola modul tersebut, langkah-langkahnya adalah sebagai berikut:


- Login sebagai admin untuk masuk Halaman Dashboard
- Pilih Menu samping, Appearance → Theme Option
- Jika langkah benar, anda akan masuk halaman theme option seperti gambar di bawah ini:



- Langkah selanjutnya yaitu memilih menu HOMEPAGE SETTING -> Slider Berita, petunjuk gambar bisa dilihat seperti di bawah ini.



e. Kemudian pilih **kategori highlight section** untuk ditampilkan ke dalam slider berita. seperti yang ditunjukkan gambar di atas.

f. Arahkan halaman ke bawah dan tekan tombol  untuk menyimpan setting tersebut.

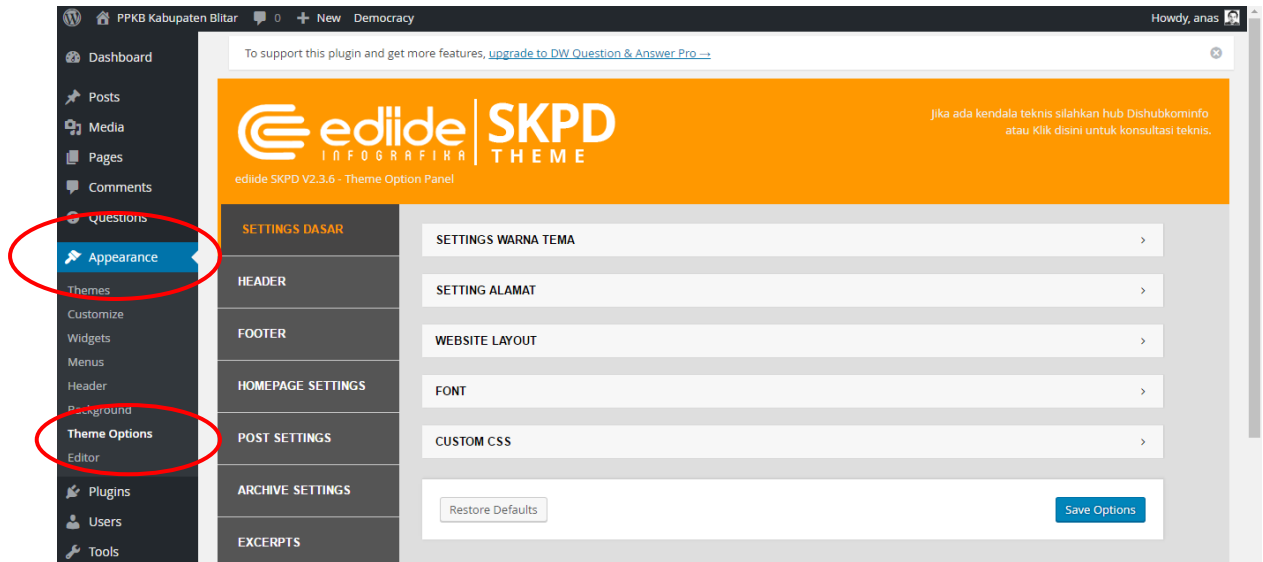
7. Agenda Kegiatan



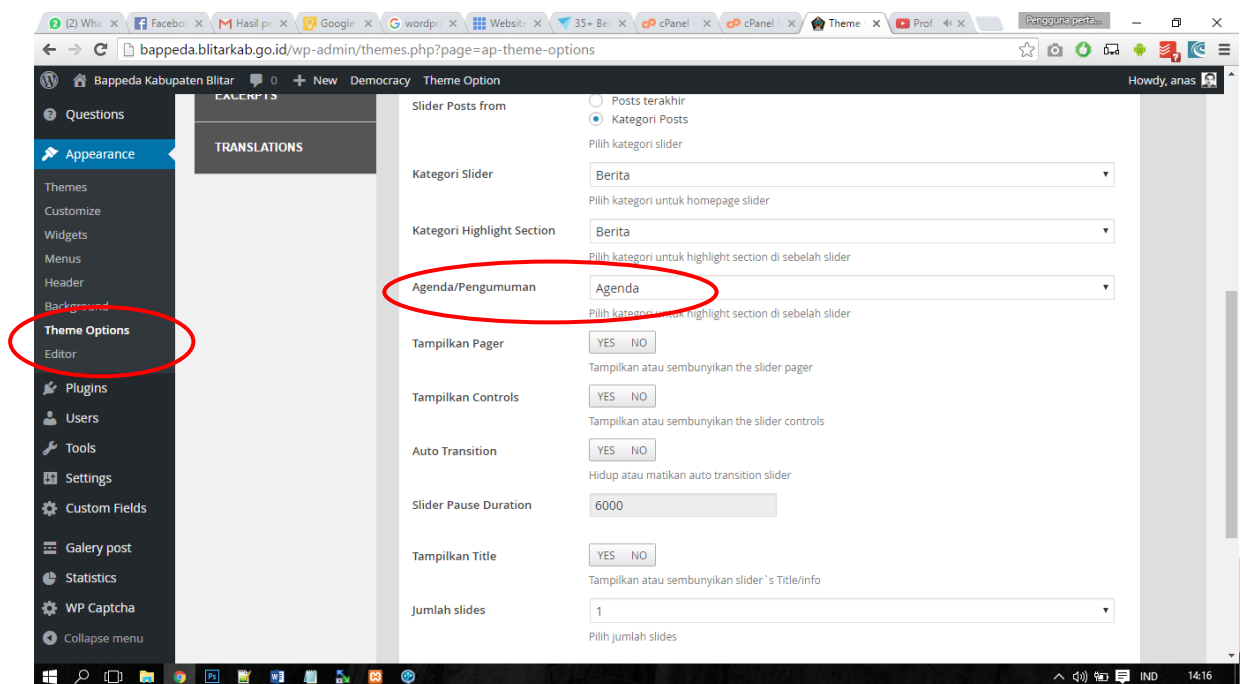
Modul ini menampilkan daftar atau list dari agenda yang dikeluarkan oleh instansi terkait. Modul ini terdiri dari tanggal agenda, dan judul agenda. Modul ini terletak di sebelah kanan dari slider besar seperti yang terlihat pada gambar di atas. Untuk mengelola modul tersebut, langkah-langkahnya adalah sebagai berikut:



- Login sebagai admin untuk masuk Halaman Dashboard
- Pilih Menu samping, Appearance → Theme Option
- Jika langkah benar, anda akan masuk halaman theme option seperti gambar di bawah ini:




- Langkah selanjutnya yaitu memilih menu HOMEPAGE SETTING -> Slider Berita, petunjuk gambar bisa dilihat seperti di bawah ini.

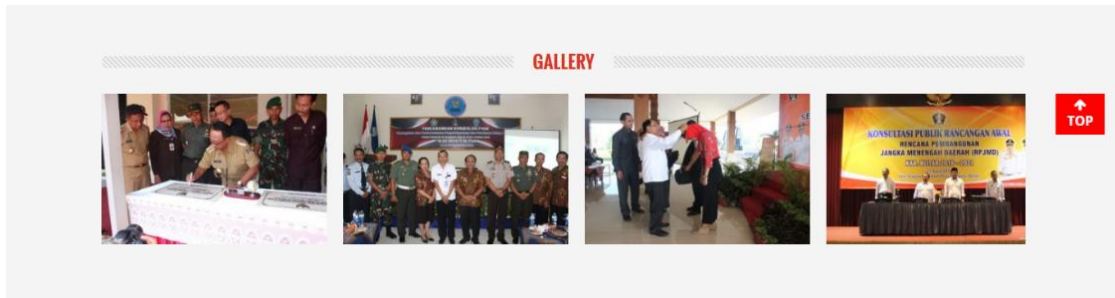




e. Kemudian pilih **Agenda/Pengumuman** untuk ditampilkan ke dalam modul agenda. seperti yang ditunjukkan gambar di atas.

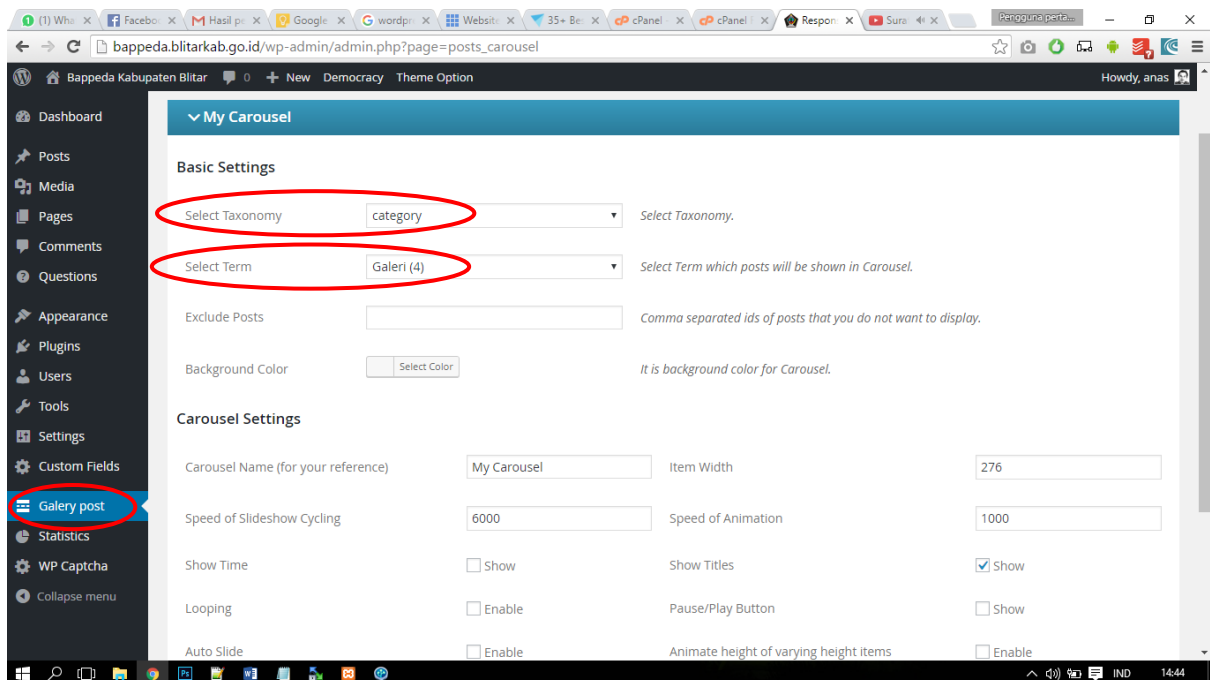
f. Arahkan halaman ke bawah dan tekan tombol  untuk menyimpan setting tersebut.

8. Gallery Kegiatan



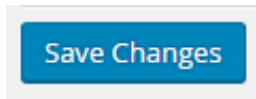
Modul Gallery kegiatan ini menampilkan sederet foto dalam bentuk slider. Untuk mengelola modul ini, langkah-langkah yang dilakukan adalah sebagai berikut:

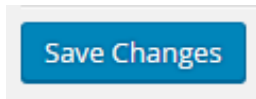
- Login sebagai admin untuk masuk Halaman Dashboard
- Pilih Menu samping -> Gallery Post



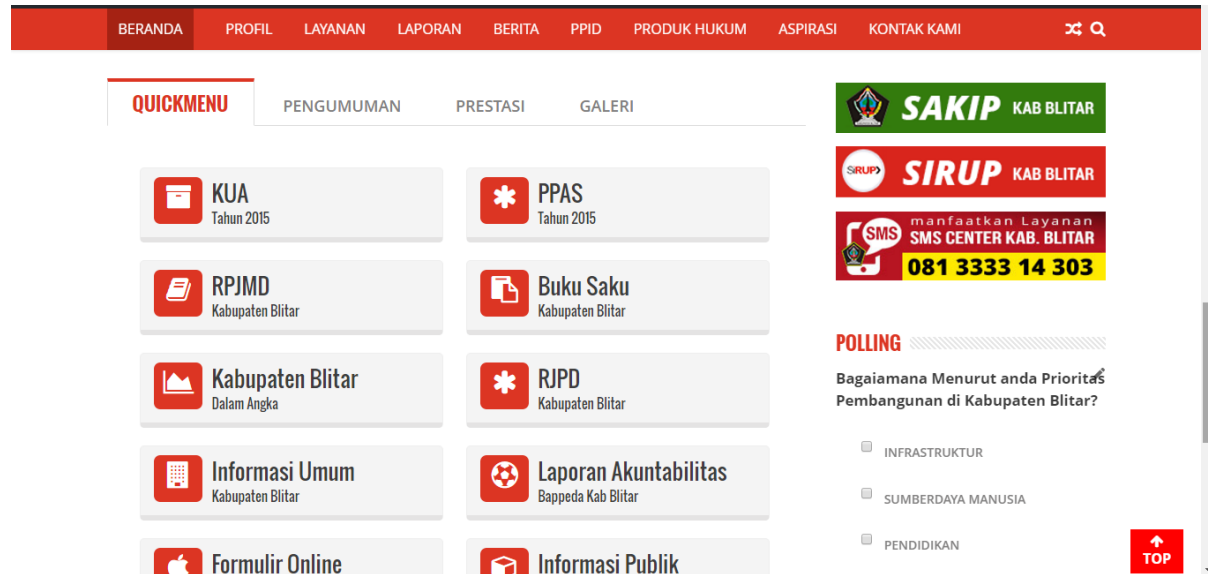


- c. Pilih "category" pada field select taxonomy
- d. Pilih kategori Yat akan ditampilkan pada field select term



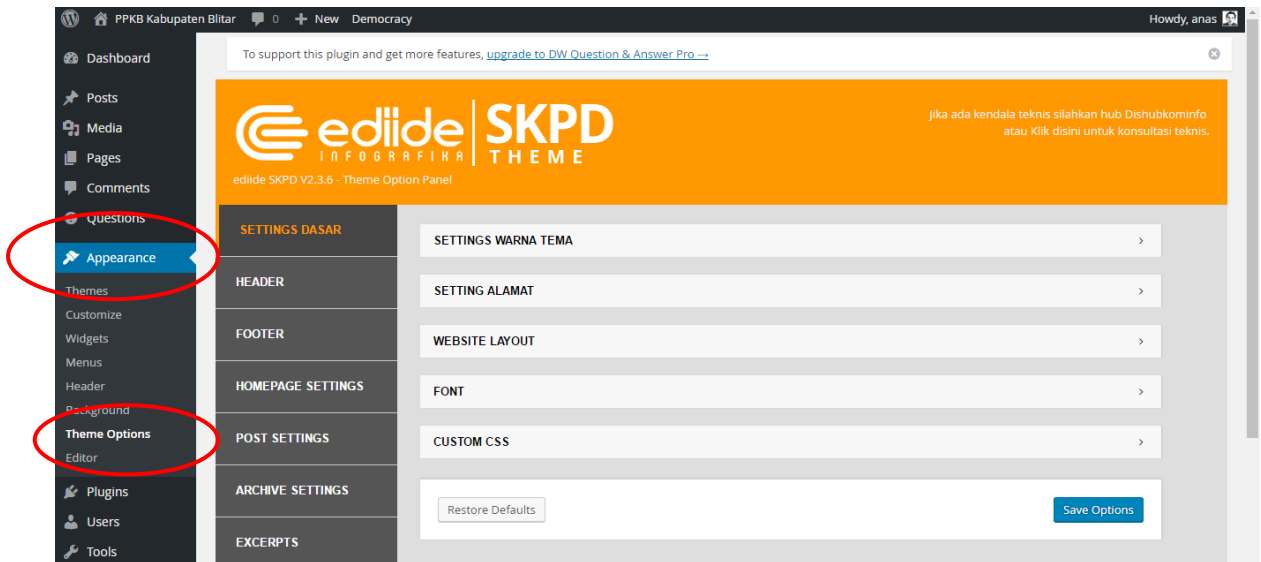
- e. Tekan  untuk menyimpan perubahan tersebut.

9. Tab Dinamis Quickmenu

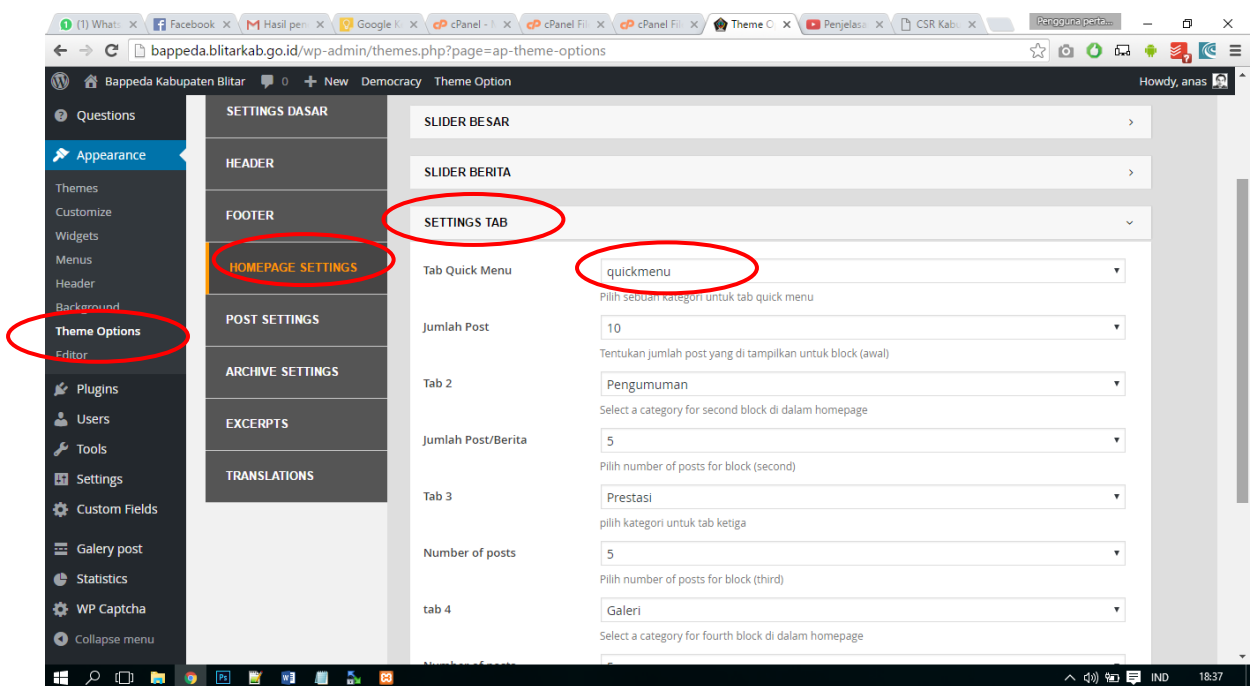


Modul Quick menu adalah sebuah modul berupa Tab yang tampil di halaman depan. Modul ini menampung menu-menu cepat untuk menuju ke informasi yang penting yang terkait dengan instansi tersebut. Dengan adanya modul ini user atau guest akan mudah untuk menggali informasi yang disajikan oleh instansi terkait. Untuk mengelola modul ini, silahkan ikuti langkah berikut:

- a. Login sebagai admin untuk masuk Halaman Dashboard
- b. Pilih Menu samping, Appearance → Theme Option
- c. Jika langkah benar, anda akan masuk halaman theme option seperti gambar di bawah ini:

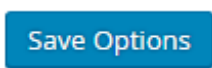


d. Langkah selanjutnya yaitu memilih menu HOMEPAGE SETTING -> Setting Tab, petunjuk gambar bisa dilihat seperti di bawah ini.



e. Pilih kategori pada field tab Quickmenu untuk memilih kategori post yang akan di tampilkan pada modul quickmenu. Seperti gambar di atas.

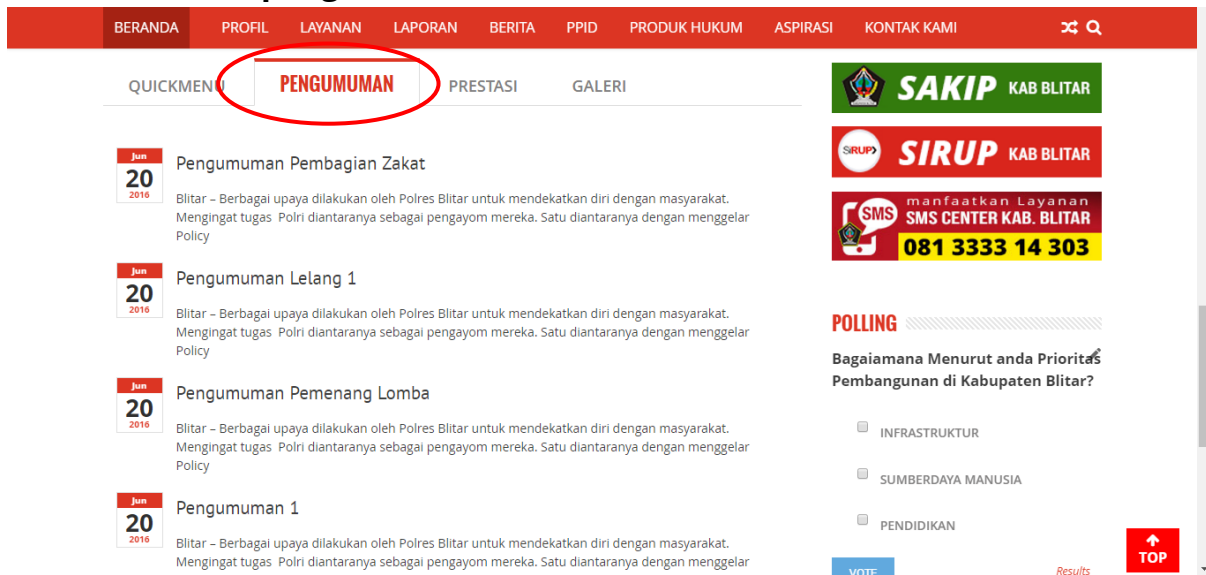
f. Setelah selesai memilih category yang akan di tampilkan tekan tombol



untuk menyimpan perubahan setting.

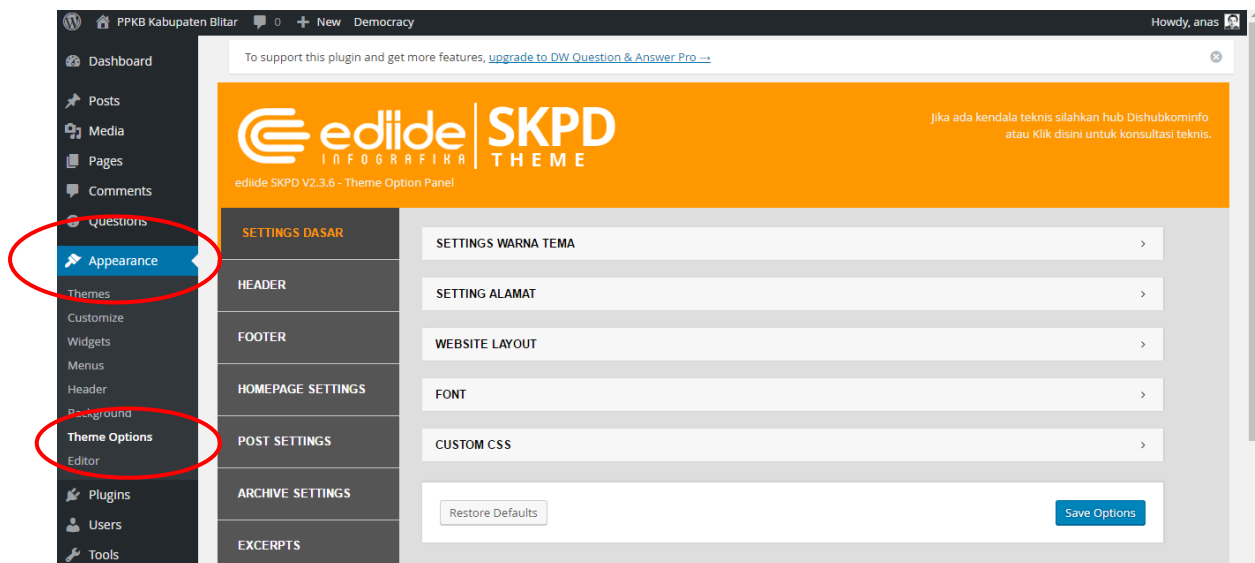


10. Tab Dinamis pengumuman



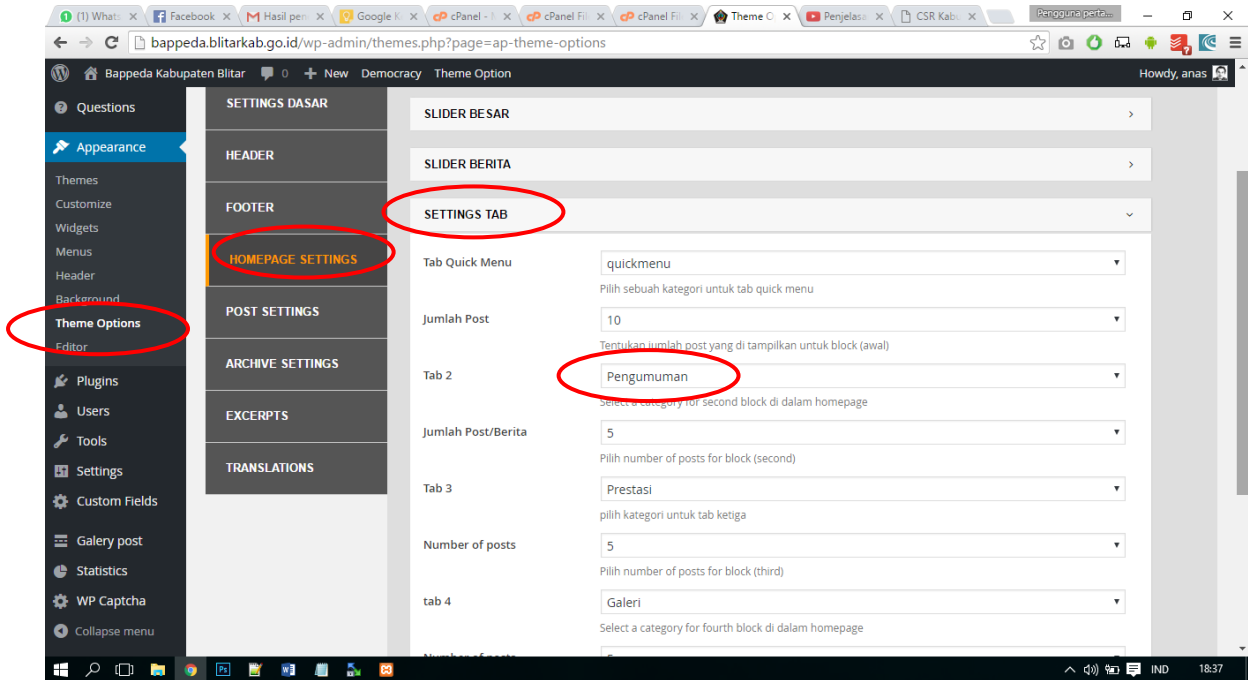
Modul pengumuman adalah sebuah modul untuk menampilkan perihal pengumuman kepada masyarakat luas. Misalnya saja pengumuman pemenang lomba, pengumuman menang lelang dan lain sebagainya. Untuk mengelola modul ini, silahkan ikuti langkah berikut:

- Login sebagai admin untuk masuk Halaman Dashboard
- Pilih Menu samping, Appearance → Theme Option
- Jika langkah benar, anda akan masuk halaman theme option seperti gambar di bawah ini:





- d. Langkah selanjutnya yaitu memilih menu HOMEPAGE SETTING -> Setting Tab, petunjuk gambar bisa dilihat seperti di bawah ini.

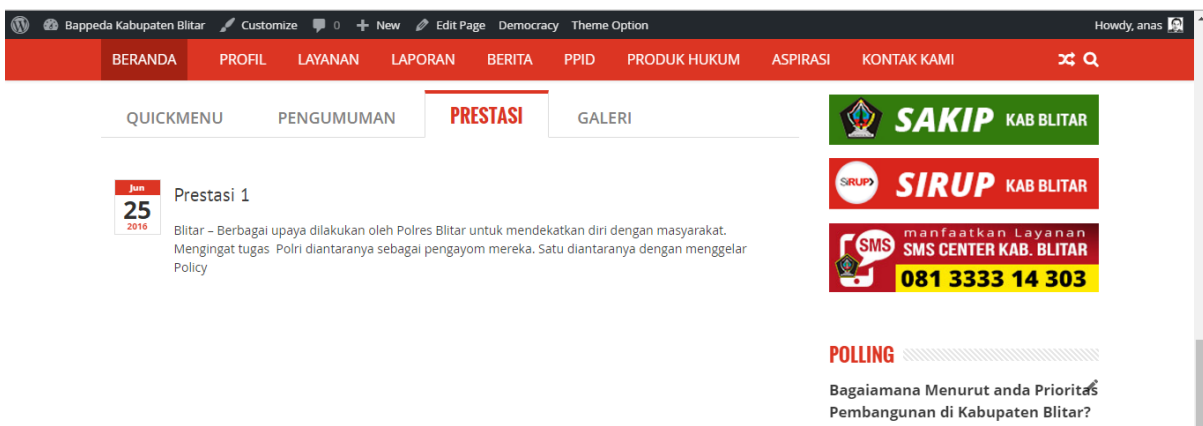


- e. Pilih kategori pada field tab 2 untuk memilih kategori post yang akan di tampilkan pada modul pengumuman. Seperti gambar di atas.
- f. Setelah selesai memilih category yang akan di tampilkan tekan tombol

Save Options

untuk menyimpan perubahan setting.

11.Tab Dinamis Prestasi

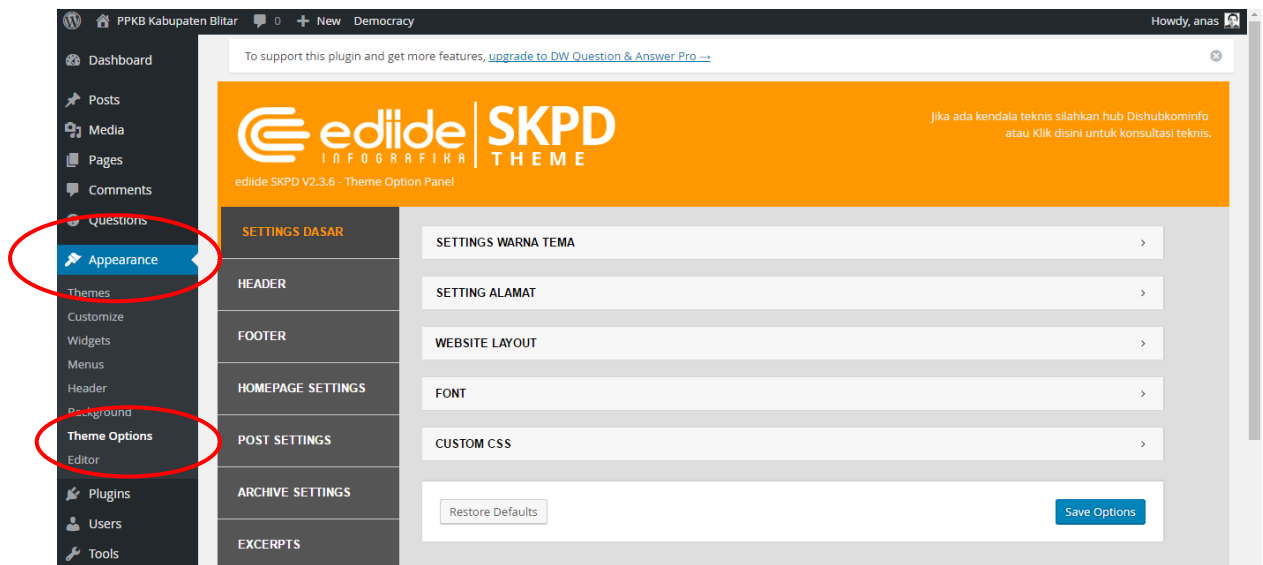


Modul Prestasi adalah sebuah modul untuk menampilkan perihal prestasi instansi kepada masyarakat luas. Namun tidak menutup kemungkinan, modul ini bisa diisi

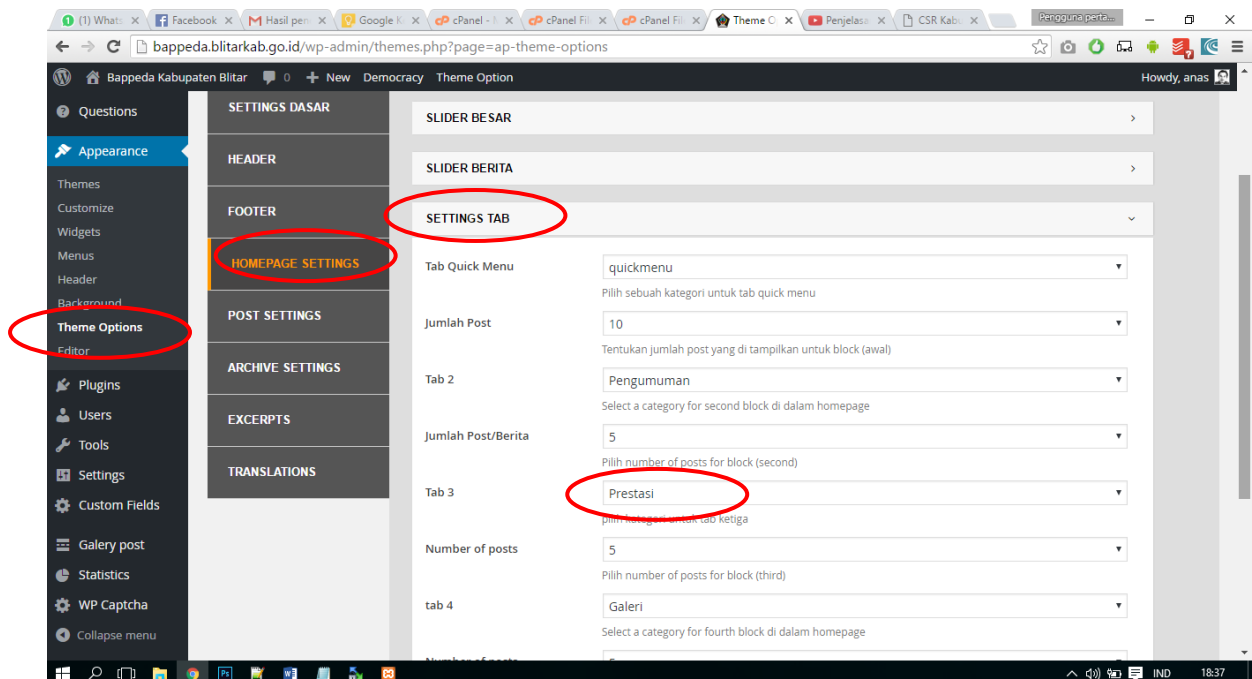


kategori apapun, sesuai kebutuhan sebuah instansi untuk menyampaikan informasi kepada masyarakat. Untuk mengelola modul ini, silahkan ikuti langkah berikut:

- Login sebagai admin untuk masuk Halaman Dashboard
- Pilih Menu samping, Appearance → Theme Option
- Jika langkah benar, anda akan masuk halaman theme option seperti gambar di bawah ini:



- Langkah selanjutnya yaitu memilih menu HOMEPAGE SETTING -> Setting Tab, petunjuk gambar bisa dilihat seperti di bawah ini.



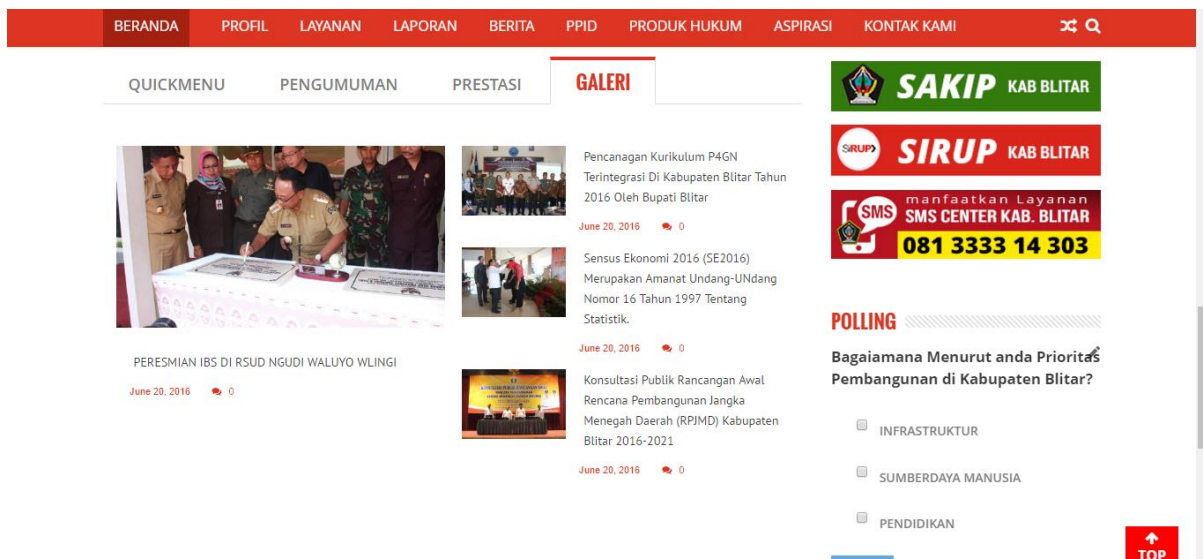


- e. Pilih kategori pada field tab 3 untuk memilih kategori post yang akan di tampilkan pada modul pengumuman. Seperti gambar di atas.
- f. Setelah selesai memilih category yang akan di tampilkan tekan tombol

Save Options

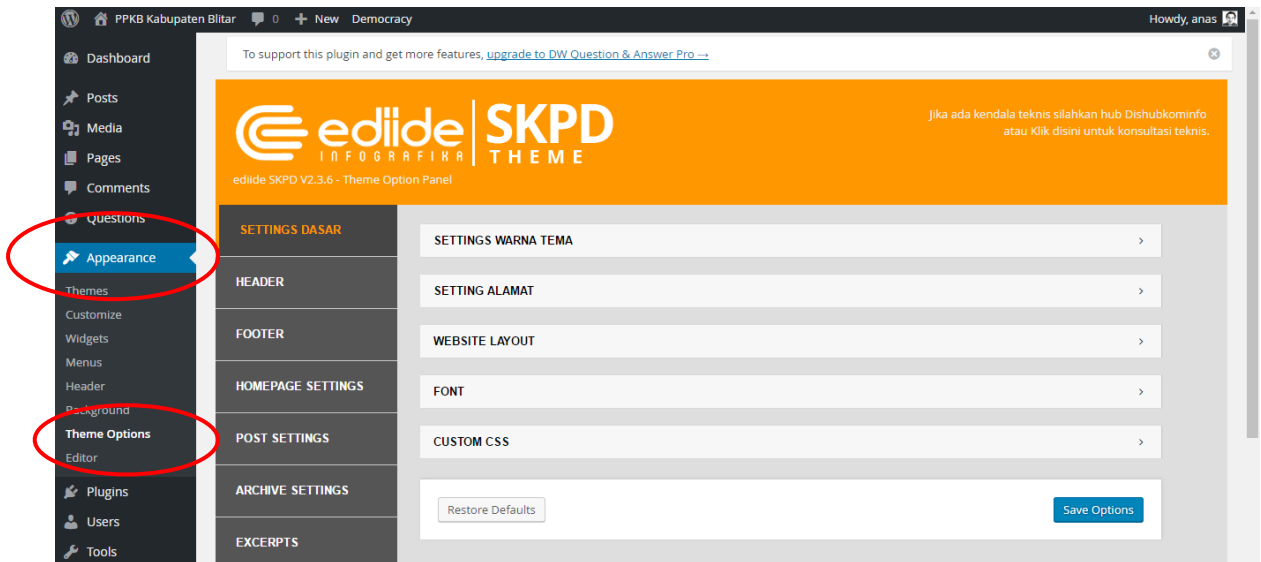
untuk menyimpan perubahan setting.

12.Tab Gallery berita

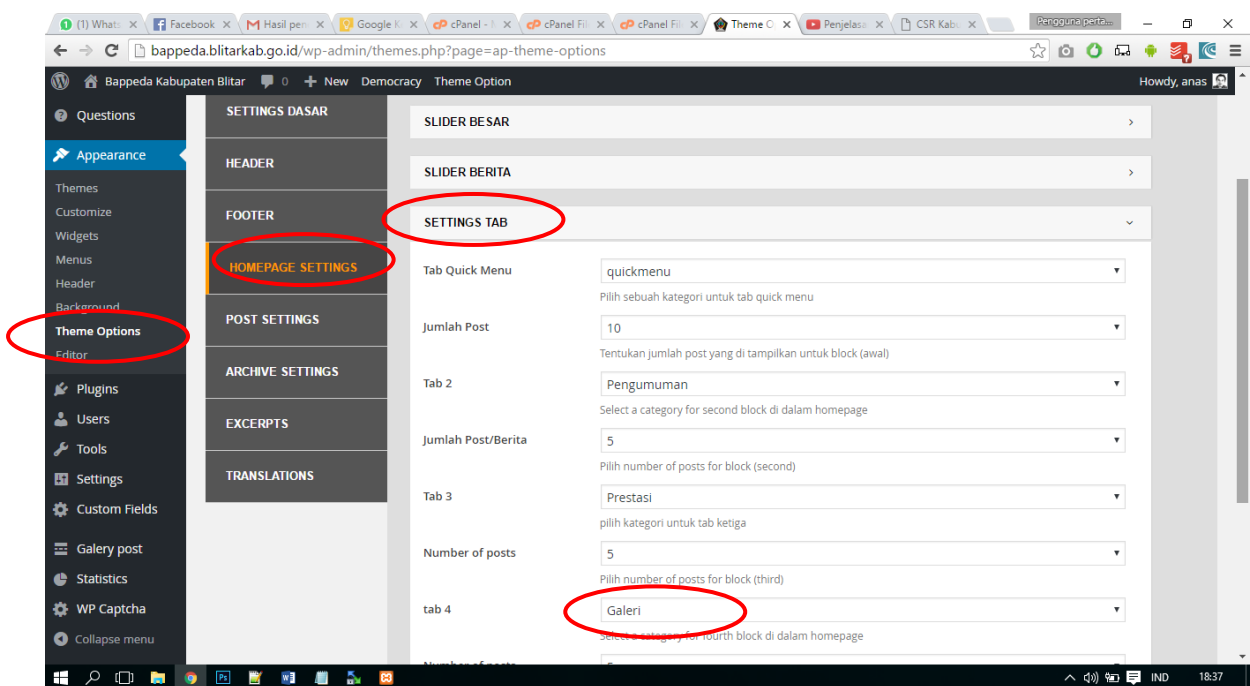


Modul Tab Gallery adalah sebuah modul untuk menampilkan berita Photo yang ada dalam sebuah instansi sebagai bentuk dokumentasi kegiatan. Untuk mengelola modul ini, silahkan ikuti langkah berikut:

- a. Login sebagai admin untuk masuk Halaman Dashboard
- b. Pilih Menu samping, Appearance → Theme Option
- c. Jika langkah benar, anda akan masuk halaman theme option seperti gambar di bawah ini:

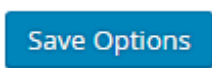


d. Langkah selanjutnya yaitu memilih menu HOMEPAGE SETTING -> Setting Tab, petunjuk gambar bisa dilihat seperti di bawah ini.



e. Pilih kategori pada field tab 4 untuk memilih kategori post yang akan di tampilkan pada modul pengumuman. Seperti gambar di atas.

f. Setelah selesai memilih category yang akan di tampilkan tekan tombol



untuk menyimpan perubahan setting.

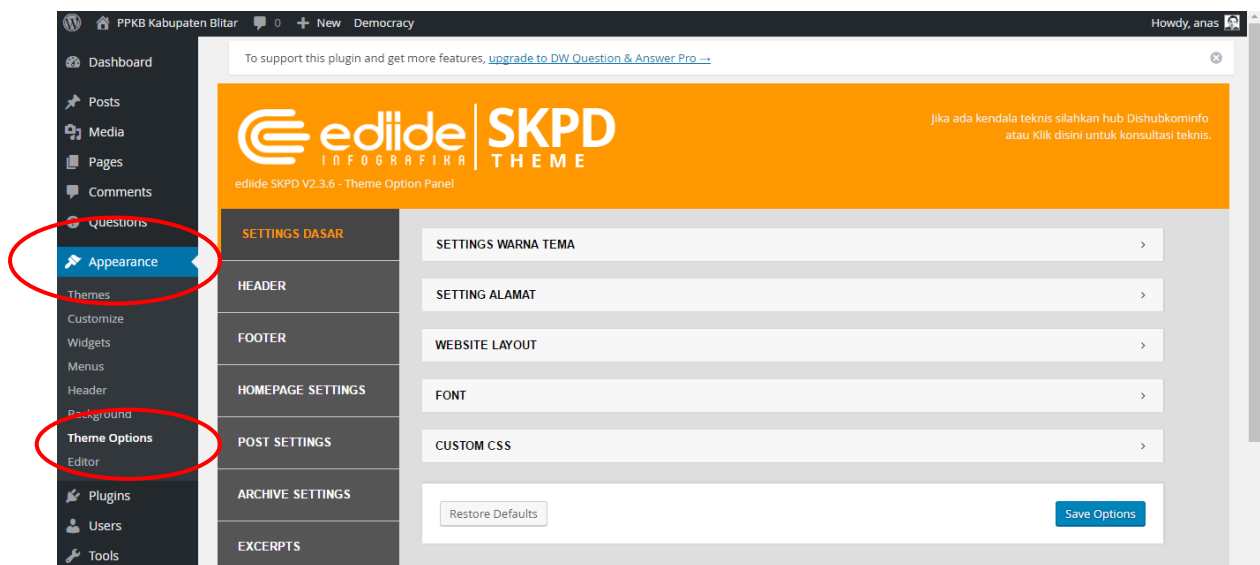


13. Banner Gambar Dinamis



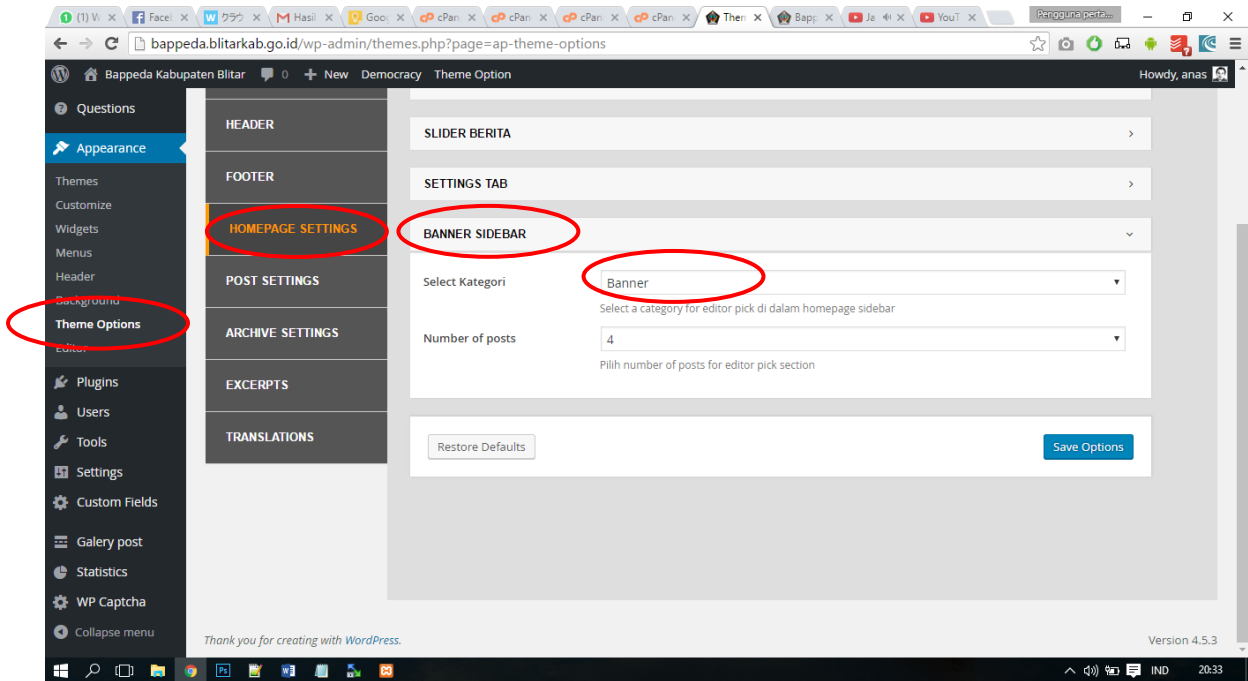
Modul banner adalah sebuah modul untuk menampilkan Link dalam bentuk gambar yang menuju ke sebuah informasi. Tujuannya adalah untuk menarik pengunjung website untuk mengklik informasi tersebut. Sehingga tujuan sebuah website instansi tercapai. Untuk mengelola modul tersebut silahkan ikut langkah-langkah berikut ini:

- Login sebagai admin untuk masuk Halaman Dashboard
- Pilih Menu samping, Appearance → Theme Option
- Jika langkah benar, anda akan masuk halaman theme option seperti gambar di bawah ini:





- d. Langkah selanjutnya yaitu memilih menu HOMEPAGE SETTING -> Setting Tab, petunjuk gambar bisa dilihat seperti di bawah ini.

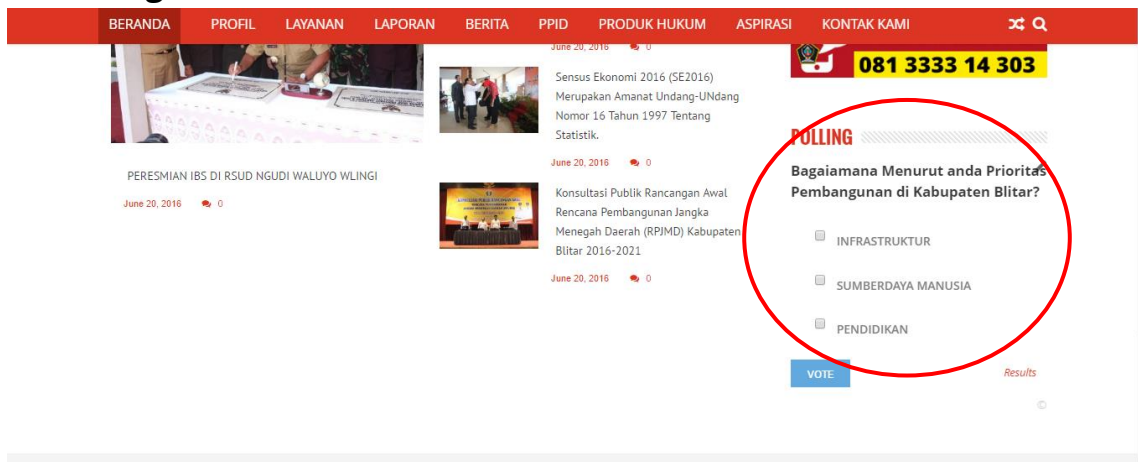


- e. Pilih Menu Banner sidebar untuk memilih kategori post yang akan di tampilkan pada modul banner. Seperti gambar di atas.
- f. Setelah selesai memilih category yang akan di tampilkan tekan tombol

Save Options

untuk menyimpan perubahan setting.

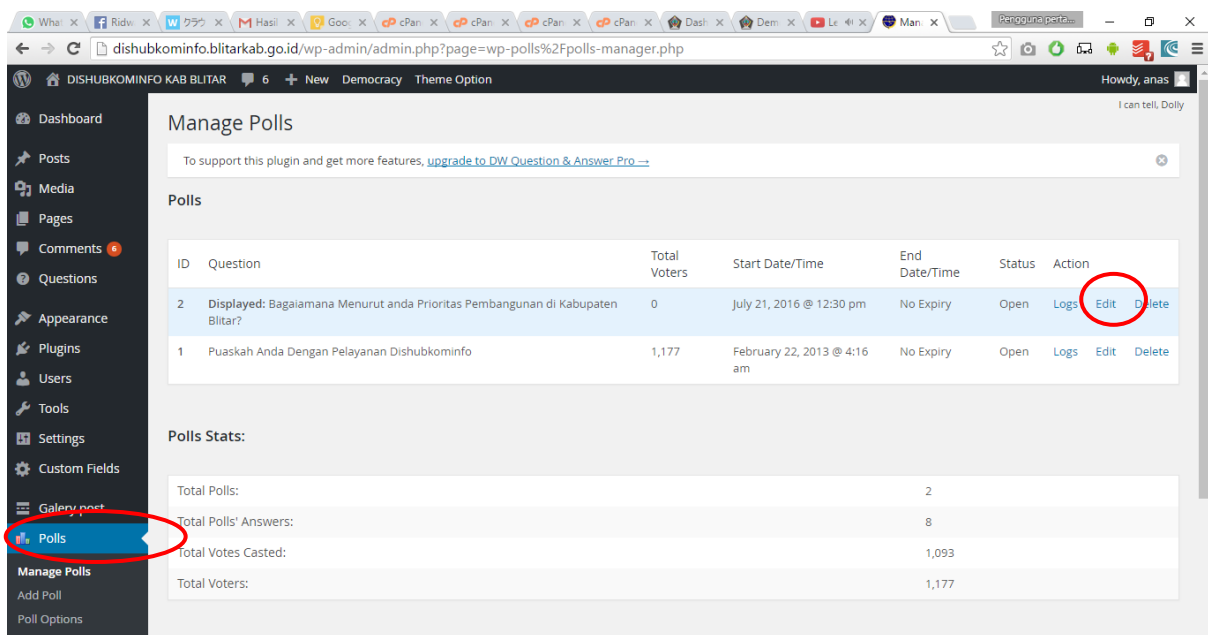
14. Polling



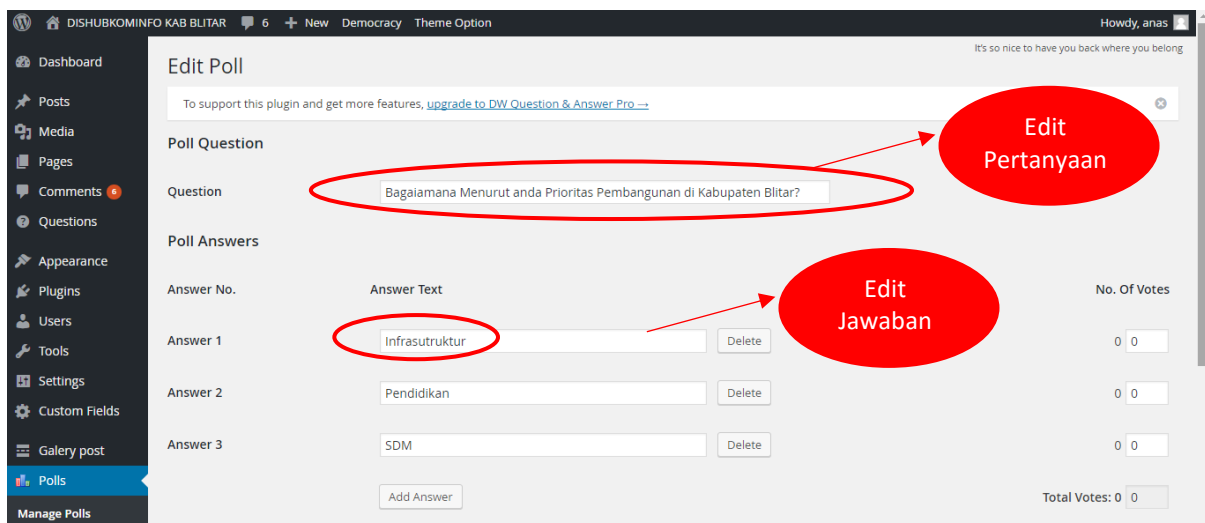


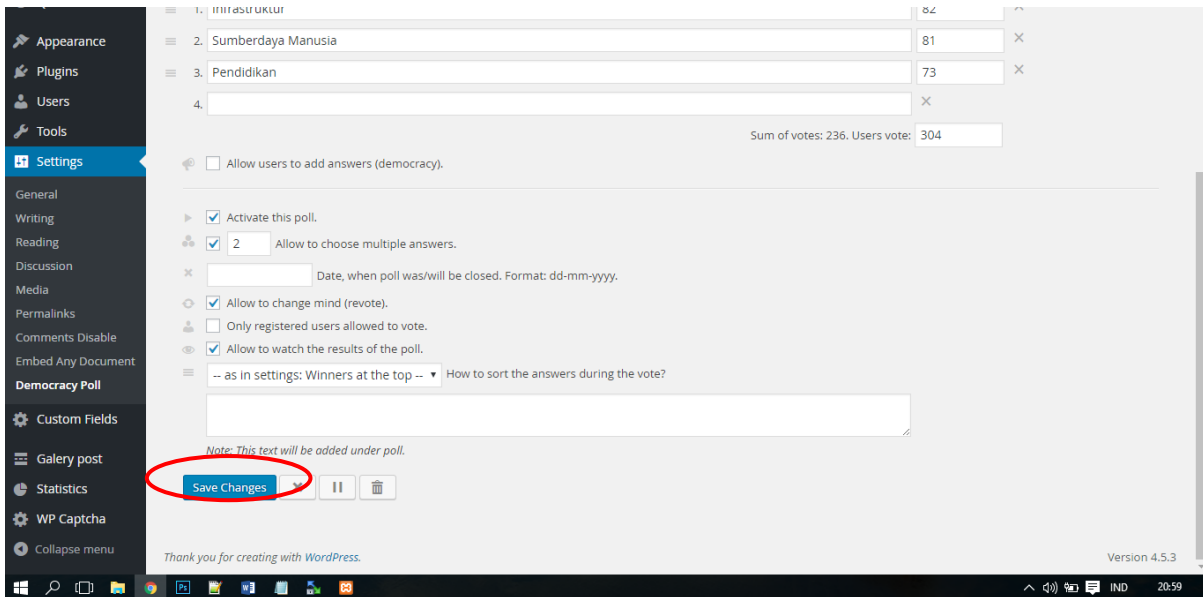
Modul polling adalah sebuah modul untuk peninjauan informasi yang ditujukan kepada pengunjung website sebuah instansi. Dengan adanya modul ini, pihak instansi akan mendapatkan sebuah respons dari masyarakat khususnya pengunjung website terkait peninjauan informasi apa yang akan diambil. Untuk pengelolaannya, dapat dilakukan dengan mengikuti petunjuk di bawah ini:

- a. Login sebagai admin untuk masuk Halaman Dashboard
- b. Pilih Menu samping, Poll



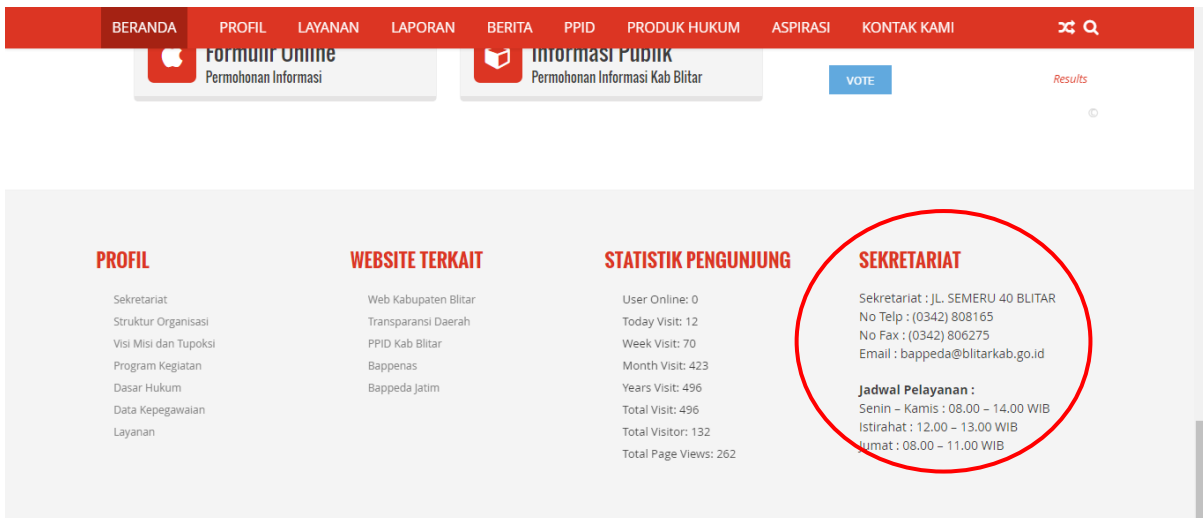
- c. Kemudian klik tombol edit untuk mengedit sebuah polling yang sudah ada. Jika langkah anda benar, maka akan muncul tampilan seperti gambar di bawah ini:





Setelah selesai melakukan perubahan, untuk melakukan penyimpanan, silahkan klik tombol **Save Changes**. Seperti gambar yang dilingkari di atas.

15. Alamat

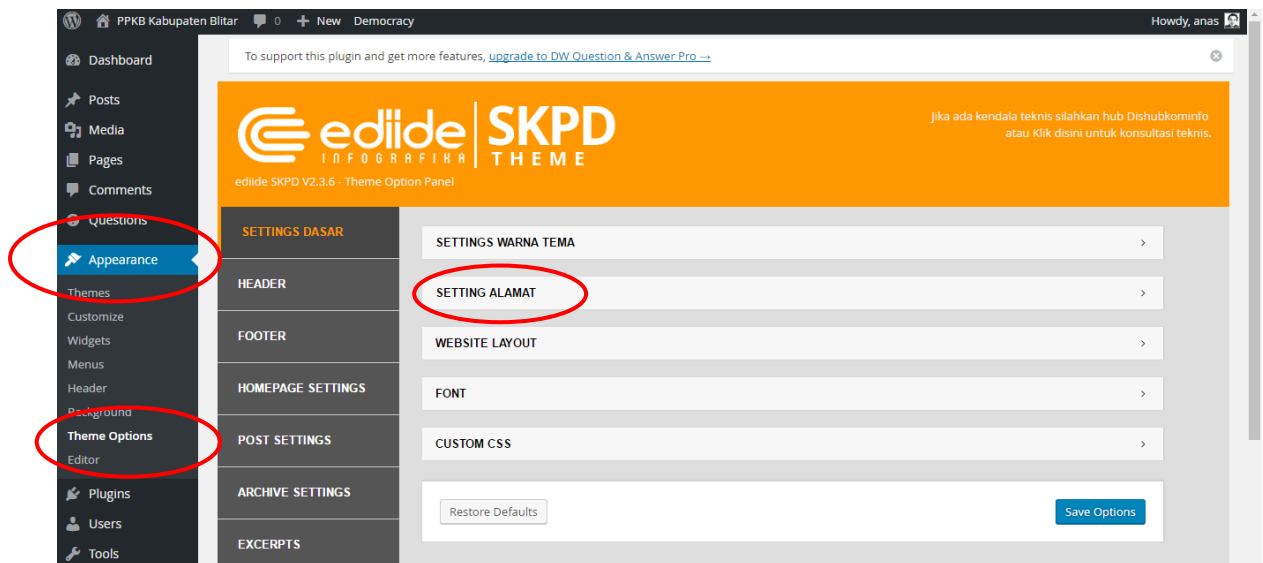


Modul alamat adalah sebuah modul untuk menampilkan alamat dan sekretariat instansi di bagian bawah halaman website. Seperti yang ditunjukkan gambar di atas. Untuk mengelola atau mengedit modul tersebut, ikuti langkah-langkah berikut:

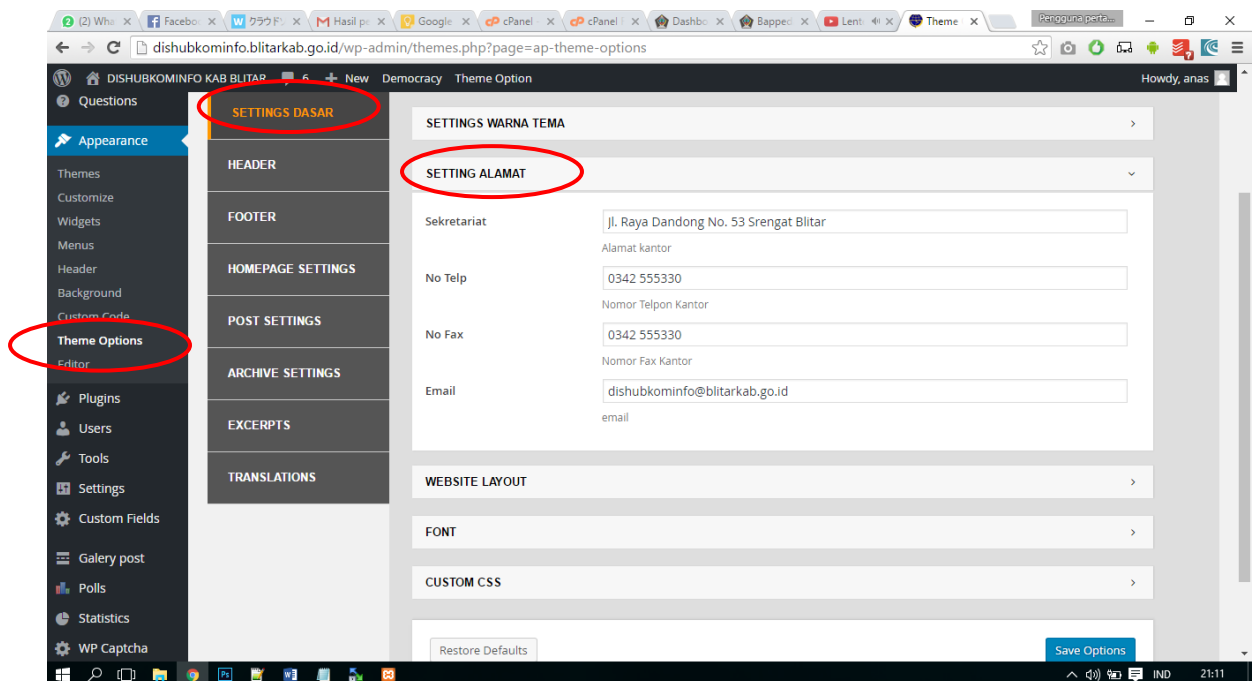
- Login sebagai admin untuk masuk Halaman Dashboard
- Pilih Menu samping, Appearance → Theme Option



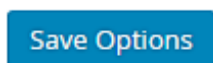
- c. Jika langkah benar, anda akan masuk halaman theme option seperti gambar di bawah ini:



- d. Langkah selanjutnya yaitu memilih menu SETTING DASAR -> Setting Alamat, petunjuk gambar bisa dilihat seperti di bawah ini.



- e. Setelah selesai edit alamat, untuk menyimpannya silahkan tekan tombol



untuk menyimpan perubahan setting tersebut.



16. Halaman Aspirasi

Jumat, 22 Juli 2016 WIB



BAPPEDA KABUPATEN BLITAR

Badan Perencanaan dan Pembangunan Daerah

BERANDA PROFIL LAYANAN LAPORAN BERITA PPID PRODUK HUKUM ASPIRASI KONTAK KAMI

TERBARU > Prestasi 1

Posisi > Home > Ajukan Aspirasi

AJUKAN ASPIRASI

TITLE

Visual Text

Rich text editor with toolbar (B, I, U, list, quote, link, unlink, image, undo, redo) and content area containing the letter 'p'.

STATUS

Public

CATEGORY

Select question category

TAG

1+7=

Enter the result

Submit

Edit



CATEGORIES

- Agenda
- Banner
- Berita
- Galeri
- Pengumuman
- Prestasi
- quickmenu
- Slider
- Uncategorized

TOP

STATISTIK PENGUNJUNG

User Online: 0
 Today Visit: 12
 Week Visit: 70
 Month Visit: 423
 Years Visit: 496
 Total Visit: 496
 Total Visitor: 132
 Total Page Views: 1

TOP

PROFIL

Sekretariat
 Struktur Organisasi
 Visi Misi dan Tupoksi
 Program Kegiatan
 Dasar Hukum
 Data Kepegawaian
 Layanan

WEBSITE TERKAIT

Web Kabupaten Blitar
 Transparansi Daerah
 PPID Kab Blitar
 Bappenas
 Bappeda Jatim

STATISTIK PENGUNJUNG

User Online: 0
 Today Visit: 12
 Week Visit: 70
 Month Visit: 423
 Years Visit: 496
 Total Visit: 496
 Total Visitor: 132
 Total Page Views: 1

SEKRETARIAT

Sekretariat : JL. SEMERU 40 BLITAR
 No Telp : (0342) 808165
 No Fax : (0342) 806275
 Email : bappeda@blitarkab.go.id

Jadwal Pelayanan :

Senin – Kamis : 08.00 – 14.00 WIB
 Istirahat : 12.00 – 13.00 WIB
 Jumat : 08.00 – 11.00 WIB

TOP

Modul aspirasi adalah sebuah modul untuk mawadahi aspirasi masyarakat luas dan menjadikan website menjadi lebih interaktif terhadap masyarakat kabupaten Blitar . Dengan adanya modul ini, di harapkan sebuah instansi dapat menjari informasi dan aspirasi sesuai dengan tupoksi instansi terkait. Dan juga, pihak admin web dapat



mengelola dan menjawab dari pertanyaan yang di beirkan ataupun memberikan tanggapan dari sebuah aspirasi.

17. Halaman Kontak Kami

The screenshot shows the website interface for Bappeda Kabupaten Blitar. The header includes the logo and name 'BAPPEDA KABUPATEN BLITAR' with the tagline 'Badan Perencanaan dan Pembangunan Daerah'. The navigation menu contains: BERANDA, PROFIL, LAYANAN, LAPORAN, BERITA, PPID, PRODUK HUKUM, ASPIRASI, and KONTAK KAMI. The main content area is titled 'SEKRETARIAT' and provides the following details:

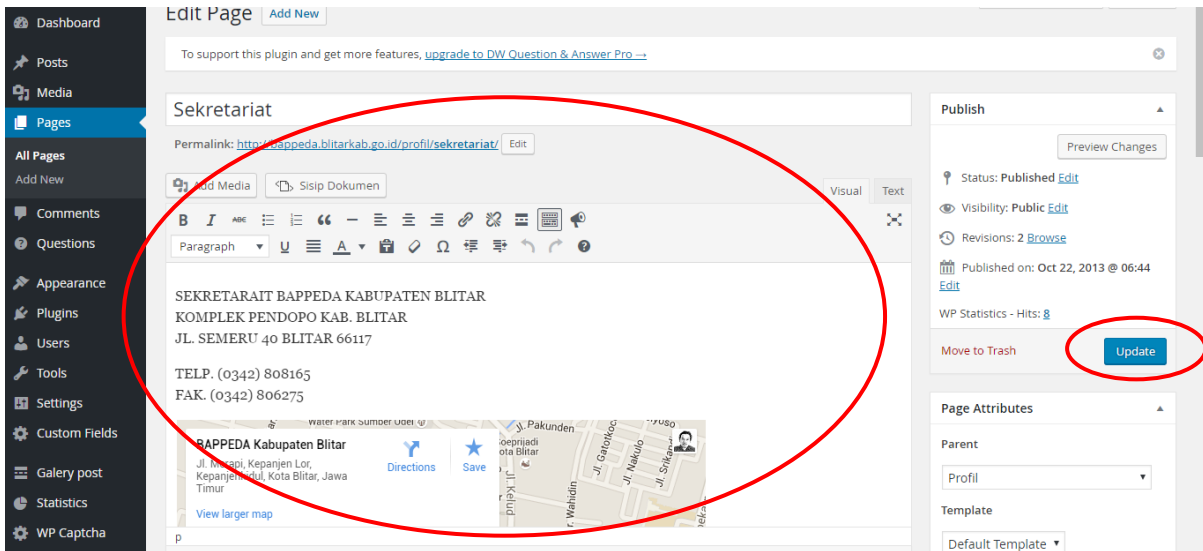
- SEKRETARIT BAPPEDA KABUPATEN BLITAR
- KOMPLEK PENDOPO KAB. BLITAR
- JL. SEMERU 40 BLITAR 66117
- TELP. (0342) 808165
- FAK. (0342) 806275

A Google Map shows the location of BAPPEDA Kabupaten Blitar. A red circle highlights an 'Edit' button located at the bottom left of the map area.

The right sidebar contains promotional banners for 'SAKIP KAB BLITAR', 'SIRUP KAB BLITAR', and 'SMS CENTER KAB. BLITAR' with the number '081 3333 14 303'. Below these are 'CATEGORIES' (Agenda, Banner, Berita, Galeri, Pengumuman, Prestasi, quickmenu, Slider, Uncategorized) and 'STATISTIK PENGUNJUNG' (User Online: 0, Today Visit: 12, Week Visit: 70, Month Visit: 423, Year Visit: 400).

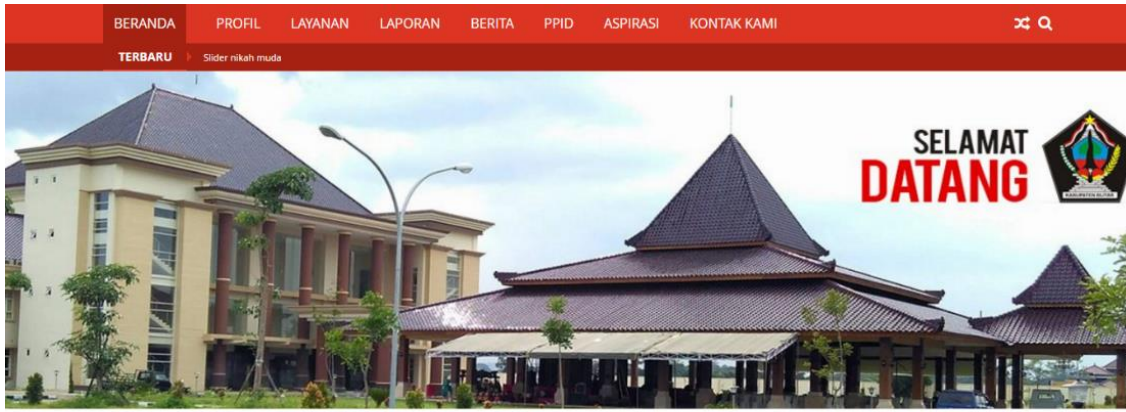
Adalah sebuah modul untuk menampilkan lokasi kantor dari sebuah instansi. Bisa di akses melalui menu **kontak**. Modul ini berisi text alamat, No telp, serta peta lokasi dari instansi tersebut, seperti yang ditunjukkan gambar di atas. Kemudian untuk mengelolanya, langkah-langkahnya adalah sebagai berikut:

- klik tombol edit (seperti ditunjukkan gambar di atas).
- Lakukan perubahan pada halaman edit, seperti yang di tunjuka pada gambar di bawah ini:



Jika di rasa pengeditan telah selesai maka klik tombol update untuk menyimpan perubahan tersebut.

- A. Tampilan Homepage2**
- B. Login Dashboard untuk pengelola3**
- C. Fitur dan Cara Pengelolaan4**
 - 1. Modul Header Dinamis 4
 -  4
 - 2. Modul Logo Website 6
 - 3. Modul Gambar Header Dinamis 7
 -  7
 - 4. Modul Slider Besar 9



... 9

5. Modul Slider Berita 10



..... 10

6. List Berita 12



..... 12

7. Agenda Kegiatan 13



BERITA

AGENDA

- Jun 29 2016: Rapat dan FGD masterplan e Government.
- Jun 25 2016: Bimtek Aplikasi di Bappeda Kab Blitar.
- Jun 30 2016: Rapat Kordinasi Tingkat Jawa timur.

Other news items include: Nota Kesepakatan Ranwal Rpjmd 2016 - 2021 Kabupaten Blitar, Rapat Koordinasi Tata Cara Penyusunan Usulan Dak 2017, and Surat Edaran Penyusunan Perencanaan Dan Penganggaran Tahun 2017.

..... 13

8. Gallery Kegiatan 15

GALLERY

... 15

9. Tab Dinamis Quickmenu 16

BERANDA PROFIL LAYANAN LAPORAN BERITA PPID PRODUK HUKUM ASPIRASI KONTAK KAMI

QUICKMENU PENGUMUMAN PRESTASI GALERI

- KUA Tahun 2015
- RPJMD Kabupaten Blitar
- Kabupaten Blitar Dalam Angka
- Informasi Umum Kabupaten Blitar
- Formulir Online
- PPAS Tahun 2015
- Buku Saku Kabupaten Blitar
- RJPD Kabupaten Blitar
- Laporan Akuntabilitas Bappeda Kab Blitar
- Informasi Publik

SAKIP KAB BLITAR

SIRUP KAB BLITAR

manfaatkan Layanan SMS CENTER KAB. BLITAR
081 3333 14 303

POLLING

Bagaimana Menurut anda Prioritas Pembangunan di Kabupaten Blitar?

- INFRASTRUKTUR
- SUMBERDAYA MANUSIA
- PENDIDIKAN

..... 16

10. Tab Dinamis pengumuman 18



BERANDA PROFIL LAYANAN LAPORAN BERITA PPID PRODUK HUKUM ASPIRASI KONTAK KAMI

QUICKMENU **PENGUMUMAN** PRESTASI GALERI

20
2016 **Pengumuman Pembagian Zakat**
Blitar – Berbagai upaya dilakukan oleh Polres Blitar untuk mendekati diri dengan masyarakat. Mengingat tugas Polri diantaranya sebagai pengayom mereka. Satu diantaranya dengan menggelar Policy

20
2016 **Pengumuman Lelang 1**
Blitar – Berbagai upaya dilakukan oleh Polres Blitar untuk mendekati diri dengan masyarakat. Mengingat tugas Polri diantaranya sebagai pengayom mereka. Satu diantaranya dengan menggelar Policy

20
2016 **Pengumuman Pemenang Lomba**
Blitar – Berbagai upaya dilakukan oleh Polres Blitar untuk mendekati diri dengan masyarakat. Mengingat tugas Polri diantaranya sebagai pengayom mereka. Satu diantaranya dengan menggelar Policy

20
2016 **Pengumuman 1**
Blitar – Berbagai upaya dilakukan oleh Polres Blitar untuk mendekati diri dengan masyarakat. Mengingat tugas Polri diantaranya sebagai pengayom mereka. Satu diantaranya dengan menggelar

SAKIP KAB BLITAR

SIRUP KAB BLITAR

manfaatkan Layanan **SMS CENTER KAB. BLITAR**
081 3333 14 303

POLLING
Bagaimana Menurut anda Prioritas Pembangunan di Kabupaten Blitar?

- INFRASTRUKTUR
- SUMBERDAYA MANUSIA
- PENDIDIKAN

VOTE Results **TOP**

..... 18

11. Tab Dinamis Prestasi 19

Bappeda Kabupaten Blitar Customize New Edit Page Democracy Theme Option Howdy, anas

BERANDA PROFIL LAYANAN LAPORAN BERITA PPID PRODUK HUKUM ASPIRASI KONTAK KAMI

QUICKMENU PENGUMUMAN **PRESTASI** GALERI

25
2016 **Prestasi 1**
Blitar – Berbagai upaya dilakukan oleh Polres Blitar untuk mendekati diri dengan masyarakat. Mengingat tugas Polri diantaranya sebagai pengayom mereka. Satu diantaranya dengan menggelar Policy

SAKIP KAB BLITAR

SIRUP KAB BLITAR

manfaatkan Layanan **SMS CENTER KAB. BLITAR**
081 3333 14 303

POLLING
Bagaimana Menurut anda Prioritas Pembangunan di Kabupaten Blitar?

- INFRASTRUKTUR
- SUMBERDAYA MANUSIA
- PENDIDIKAN

VOTE Results **TOP**

..... 19

12. Tab Gallery berita 21

BERANDA PROFIL LAYANAN LAPORAN BERITA PPID PRODUK HUKUM ASPIRASI KONTAK KAMI

QUICKMENU PENGUMUMAN PRESTASI **GALERI**

PERESMIAN IBS DI RSUD NGUDI WALUYO WLINGI
June 20, 2016 0

Pencanangan Kurikulum P4GN Terintegrasi Di Kabupaten Blitar Tahun 2016 Oleh Bupati Blitar
June 20, 2016 0

Sensus Ekonomi 2016 (SE2016) Merupakan Amanat Undang-Undang Nomor 16 Tahun 1997 Tentang Statistik.
June 20, 2016 0

Konsultasi Publik Rancangan Awal Rencana Pembangunan Jangka Menengah Daerah (RPJMD) Kabupaten Blitar 2016-2021
June 20, 2016 0

SAKIP KAB BLITAR

SIRUP KAB BLITAR

manfaatkan Layanan **SMS CENTER KAB. BLITAR**
081 3333 14 303

POLLING
Bagaimana Menurut anda Prioritas Pembangunan di Kabupaten Blitar?

- INFRASTRUKTUR
- SUMBERDAYA MANUSIA
- PENDIDIKAN

VOTE Results **TOP**

..... 21

13. Banner Gambar Dinamis 23



QUICKMENU PENGUMUMAN PRESTASI **GALERI**



PERESMIAN IBS DI RSUD NGUDI WALUYO WLINGI
June 20, 2016 0



Pencanangan Kurikulum P4GN Terintegrasi Di Kabupaten Blitar Tahun 2016 Oleh Bupati Blitar
June 20, 2016 0



Sensus Ekonomi 2016 (SE2016) Merupakan Amanat Undang-Undang Nomor 16 Tahun 1997 Tentang Statistik.
June 20, 2016 0



Konsultasi Publik Rancangan Awal Rencana Pembangunan Jangka Menengah Daerah (RPJMD) Kabupaten Blitar 2016-2021
June 20, 2016 0

...blitarkab.go.id/.../pencanangan-kurikulum-p4gn-terintegrasi-di-kabupaten-blitar...



POLLING
Bagaimana Menurut anda Prioritas Pembangunan di Kabupaten Blitar?

- INFRASTRUKTUR
- SUMBERDAYA MANUSIA



14. Polling..... 23



PERESMIAN IBS DI RSUD NGUDI WALUYO WLINGI
June 20, 2016 0



Sensus Ekonomi 2016 (SE2016) Merupakan Amanat Undang-Undang Nomor 16 Tahun 1997 Tentang Statistik.
June 20, 2016 0



Konsultasi Publik Rancangan Awal Rencana Pembangunan Jangka Menengah Daerah (RPJMD) Kabupaten Blitar 2016-2021
June 20, 2016 0



POLLING
Bagaimana Menurut anda Prioritas Pembangunan di Kabupaten Blitar?

- INFRASTRUKTUR
- SUMBERDAYA MANUSIA
- PENDIDIKAN

VOTE

Results

15. Alamat..... 26

Formulir Online
Permohonan Informasi

Informasi Publik
Permohonan Informasi Kab Blitar

VOTE

Results

PROFIL

Sekretariat
Struktur Organisasi
Visi Misi dan Tupoksi
Program Kegiatan
Dasar Hukum
Data Kepegawaian
Layanan

WEBSITE TERKAIT

Web Kabupaten Blitar
Transparansi Daerah
PPID Kab Blitar
Bappenas
Bappeda Jatim

STATISTIK PENGUNJUNG

User Online: 0
Today Visit: 12
Week Visit: 70
Month Visit: 423
Years Visit: 496
Total Visit: 496
Total Visitor: 132
Total Page Views: 262

SEKRETARIAT

Sekretariat : JL. SEMERU 40 BLITAR
No Telp : (0342) 808165
No Fax : (0342) 806275
Email : bappeda@blitarkab.go.id

Jadwal Pelayanan :

Senin – Kamis : 08.00 – 14.00 WIB
Istirahat : 12.00 – 13.00 WIB
Jumat : 08.00 – 11.00 WIB

16. Halaman Aspirasi..... 28



Jumat, 22 Juli 2016 WIB



BAPPEDA KABUPATEN BLITAR

Badan Perencanaan dan Pembangunan Daerah



BERANDA PROFIL LAYANAN LAPORAN BERITA PPID PRODUK HUKUM ASPIRASI KONTAK KAMI

TERBARU Prestasi 1

Posisi Home > Ajukan Aspirasi

AJUKAN ASPIRASI

TITLE

Visual Text

Rich text editor with toolbar (Bold, Italic, Underline, List, Quote, Link, Image, etc.)

STATUS

Public

CATEGORY

Select question category

TAG

1+7=

Enter the result

Submit

Edit



CATEGORIES

- Agenda
- Banner
- Berita
- Galeri
- Pengumuman
- Prestasi
- quickmenu
- Slider
- Uncategorized

TOP

STATISTIK PENGUNJUNG

User Online: 0
 Today Visit: 12
 Week Visit: 70
 Month Visit: 423
 Years Visit: 496
 Total Visit: 496
 Total Visitor: 132
 Total Page Views: 1

TOP

PROFIL

Sekretariat
 Struktur Organisasi
 Visi Misi dan Tupoksi
 Program Kegiatan
 Dasar Hukum
 Data Kepegawaian
 Layanan

WEBSITE TERKAIT

Web Kabupaten Blitar
 Transparansi Daerah
 PPID Kab Blitar
 Bappenas
 Bappeda Jatim

STATISTIK PENGUNJUNG

User Online: 0
 Today Visit: 12
 Week Visit: 70
 Month Visit: 423
 Years Visit: 496
 Total Visit: 496
 Total Visitor: 132
 Total Page Views: 1

SEKRETARIAT

Sekretariat : JL. SEMERU 40 BLITAR
 No Telp : (0342) 808165
 No Fax : (0342) 806275
 Email : bappeda@blitarkab.go.id

Jadwal Pelayanan :

Senin - Kamis : 08.00 - 14.00 WIB
 Istirahat: 12.00 - 13.00 WIB
 Jumat : 08.00 - 11.00 WIB

© 2016 Bappeda Kab Blitar

TOP

.....	28
17. Halaman Kontak Kami.....	29



Bappeda Kabupaten Blitar Customize New Edit Page Democracy Theme Option Howdy, anas

Jumat, 22 Juli 2016 WIB

BAPPEDA KABUPATEN BLITAR
Badan Perencanaan dan Pembangunan Daerah

BERANDA PROFIL LAYANAN LAPORAN BERITA PPID PRODUK HUKUM ASPIRASI KONTAK KAMI

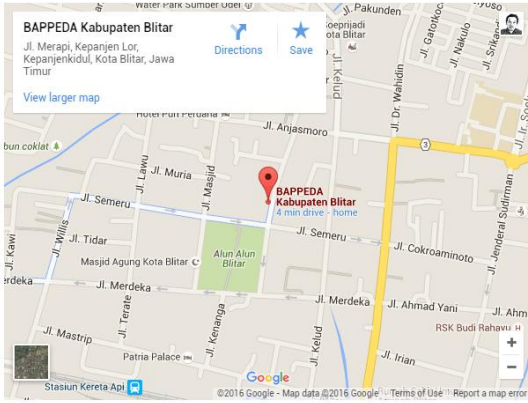
TERBARU Slider utama Bappeda

Posisi Home > Profil > Sekretariat

SEKRETARIAT

SEKRETARIT BAPPEDA KABUPATEN BLITAR
KOMPLEK PENDOPO KAB. BLITAR
JL. SEMERU 40 BLITAR 66117

TELP. (0342) 808165
FAK. (0342) 806275



Edit



CATEGORIES

- Agenda
- Banner
- Berita
- Galeri
- Pengumuman
- Prestasi
- quickmenu
- Slider
- Uncategorized



STATISTIK PENGUNJUNG

User Online: 0
 Today Visit: 12
 Week Visit: 70
 Month Visit: 423
 Year Visit: 466