PERUBAHAN RKPD
KABUPATEN BLITAR
TAHUN 2025

BUPATI BLITAR

PROVINSI JAWA TIMUR

PERATURAN BUPATI BLITAR

NOMOR 63 TAHUN 2025

TENTANG

PERUBAHAN RENCANA KERJA PEMERINTAH DAERAH

TAHUN 2025

DENGAN RAHMAT TUHAN YANG MAHA ESA,

BUPATI BLITAR,

Menimbang :

a. bahwa Rencana Kerja Pemerintah Daerah merupakan dokumen perencanaan tahunan sebagai penjabaran Rencana Pembangunan Jangka Menengah Daerah yang memuat rancangan kerangka ekonomi daerah, prioritas pembangunan daerah, serta rencana kerja dan pendanaan untuk jangka waktu 1 (satu) tahun;

b. bahwa berdasarkan hasil evaluasi pelaksanaan Rencana Kerja Perangkat Daerah Tahun 2025, perkembangan keadaan telah mengakibatkan adanya ketidaksesuaian dengan asumsi kerangka ekonomi daerah dan keuangan daerah, adanya perubahan rencana program dan kegiatan, serta keadaan yang menyebabkan saldo anggaran lebih tahun anggaran sebelumnya harus digunakan untuk tahun berjalan;

c. bahwa berdasarkan ketentuan Pasal 343 Peraturan Menteri Dalam Negeri Nomor 86 Tahun 2017 tentang Tata Evaluasi Pembangunan Daerah, Tata Cara Evaluasi Rancangan Peraturan Daerah tentang Rencana Pembangunan Jangka Panjang Daerah dan Rencana Pembangunan Jangka Menengah Daerah dan Rencana Pembangunan Jangka Menengah Daerah serta Tata Cara Perubahan Rencana Pembangunan Jangka Panjang Daerah, Rancangan Pembangunan Jangka Menengah Daerah dan Rencana Kerja Permerintah Daerah, Rencana Kerja Pemerintah Daerah dapat diubah apabila berdasarkan hasil evaluasi pelaksanaannya dalam tahun berjalan menunjukkan adanya ketidaksesuaian dengan perkembangan keadaan;

d. bahwa berdasarkan pertimbangan sebagaimana dimaksud dalam huruf a, huruf b dan huruf c, perlu menetapkan Peraturan Bupati tentang Perubahan Rencana Kerja Pemerintah Daerah Tahun 2025;

Mengingat :

1. Pasal 18 ayat (6) Undang-Undang Dasar Negara Republik Indonesia Tahun 1945;
2. Undang-Undang Nomor 12 Tahun 1950 tentang Pembentukan Daerah-daerah Kabupaten dalam Lingkungan Propinsi Jawa Timur (Berita Negara Republik Indonesia Tahun 1950 Nomor 41) sebagaimana telah diubah dengan Undang-Undang Nomor 2 Tahun 1965 tentang Perubahan Batas Wilayah Kota Praja Surabaya dan Daerah Tingkat II Surabaya dengan mengubah Undang-Undang Nomor 12 Tahun 1950 tentang Pembentukan Daerah-daerah Kabupaten dalam Lingkungan Propinsi Jawa Timur dan Undang-Undang Nomor 16 Tahun 1950 tentang Pembentukan Daerah-daerah Kota Besar dalam Lingkungan Propinsi Jawa Timur, Jawa Tengah, Jawa Barat dan Daerah Istimewa Jogyakarta (Lembaran Negara Republik Indonesia Tahun 1965 Nomor 19, Tambahan Lembaran Negara Republik Indonesia Nomor 2730);

3. Undang-Undang Nomor 25 Tahun 2004 tentang Sistem Perencanaan Pembangunan Nasional (Lembaran Negara Republik Indonesia Tahun 2004 Nomor 104, Tambahan Lembaran Negara Republik Indonesia Nomor 4421);
4. Undang-Undang Nomor 23 Tahun 2014 tentang Pemerintahan Daerah (Lembaran Negara Republik Indonesia Tahun 2014 Nomor 244, Tambahan Lembaran Negara Republik Indonesia Nomor 5587) sebagaimana telah diubah beberapa kali terakhir dengan Undang-Undang Nomor 6 Tahun 2023 tentang Penetapan Peraturan Pemerintah Pengganti Undang-Undang Nomor 2 Tahun 2022 tentang Cipta Kerja menjadi Undang-Undang (Lembaran Negara Republik Indonesia Tahun 2023 Nomor 41, Tambahan Lembaran Negara Republik Indonesia Nomor 6256);
5. Undang-Undang Nomor 1 Tahun 2022 tentang Hubungan Keuangan antara Pemerintah Pusat dan Pemerintahan Daerah (Lembaran Negara Republik Indonesia Tahun 2022 Nomor 4, Tambahan Lembaran Negara Republik Indonesia Nomor 6757);
6. Undang-Undang Nomor 59 Tahun 2024 tentang Rencana Pembangunan Jangka Panjang Nasional Tahun 2025-2045 (Lembaran Negara Republik Indonesia Tahun 2024 Nomor 194, Tambahan Lembaran Negara Republik Indonesia Nomor 6987);
7. Peraturan Pemerintah Nomor 8 Tahun 2008 tentang Tahapan, Tata Cara Penyusunan, Pengendalian, dan Evaluasi Pelaksanaan Rencana Pembangunan Daerah (Lembaran Negara Republik Indonesia Tahun 2008 Nomor 21, Tambahan Lembaran Negara Republik Indonesia Nomor 4817);
8. Peraturan Pemerintah Nomor 2 Tahun 2018 tentang Standar Pelayanan Minimal (Lembaran Negara Republik Indonesia Tahun 2018 Nomor 2, Tambahan Lembaran Negara Republik Indonesia Nomor 6178);

9. Peraturan Pemerintah Nomor 12 Tahun 2019 tentang Pengelolaan Keuangan Daerah (Lembaran Negara Republik Indonesia Tahun 2019 Nomor 42, Tambahan Lembaran Negara Republik Indonesia Nomor 6322);
10. Peraturan Presiden Nomor 59 Tahun 2017 tentang Pelaksanaan Pencapaian Tujuan Pembangunan Berkelanjutan (Lembaran Negara Republik Indonesia Tahun 2017 Nomor 136);
11. Peraturan Presiden Nomor 80 Tahun 2019 tentang Percepatan Pembangunan Ekonomi di Kawasan Gresik – Bangkalan – Mojokerto – Surabaya – Sidoarjo – Lamongan, Kawasan Bromo - Tengger - Semeru, serta Kawasan Selingkar Wilis dan Lintas Selatan (Lembaran Negara Republik Indonesia Tahun 2019 Nomor 225);
12. Peraturan Presiden Nomor 12 Tahun 2025 tentang Rencana Pembangunan Jangka Menengah Nasional Tahun 2025-2029 (Lembaran Negara Republik Indonesia Tahun 2025 Nomor 19);
13. Peraturan Menteri Dalam Negeri Nomor 86 Tahun 2017 tentang Tata Cara Perencanaan, Pengendalian, dan Evaluasi Pembangunan Daerah, Tata Cara Evaluasi Rancangan Peraturan Daerah tentang Rencana Pembangunan Jangka Panjang Daerah dan Rencana Pembangunan Jangka Menengah Daerah, serta Tata Cara Perubahan Rencana Pembangunan Jangka Panjang Daerah, Rencana Pembangunan Jangka Menengah Daerah dan Rencana Kerja Pemerintah Daerah (Berita Negara Republik Indonesia Tahun 2017 Nomor 1312);
14. Peraturan Menteri Dalam Negeri Nomor 90 Tahun 2019 tentang Klasifikasi, Kodefikasi, dan Nomenklatur Perencanaan Pembangunan dan Keuangan Daerah (Berita Negara Republik Indonesia Tahun 2019 Nomor 1447);
15. Peraturan Menteri Dalam Negeri Nomor 77 Tahun 2020 tentang Pedoman Teknis Pengelolaan Keuangan Daerah (Berita Negara Republik Indonesia Tahun 2020 Nomor 1781);

16. Peraturan Menteri Dalam Negeri Nomor 12 Tahun 2024 tentang Pedoman Penyusunan Rencana Kerja Pemerintah Daerah Tahun 2025 (Berita Negara Republik Indonesia Tahun 2024 Nomor 543);
17. Peraturan Daerah Kabupaten Blitar Nomor 10 Tahun 2024 tentang Rencana Pembangunan Jangka Panjang Daerah Kabupaten Blitar Tahun 2025-2045 (Lembaran Daerah Kabupaten Blitar Tahun 2024 Nomor 10/E, Tambahan Lembaran Daerah Kabupaten Blitar Nomor 82);
18. Peraturan Daerah Kabupaten Blitar Nomor 11 Tahun 2024 tentang Anggaran Pendapatan dan Belanja Daerah Tahun 2025 (Lembaran Daerah Kabupaten Blitar Tahun 2024 Nomor 11/E);
19. Peraturan Bupati Blitar Nomor 92 Tahun 2024 tentang Rencana Kerja Pemerintah Daerah Tahun 2025 (Berita Daerah Kabupaten Blitar Tahun 2024 Nomor 92/E);
20. Peraturan Bupati Blitar Nomor 136 Tahun 2024 tentang Penjabaran Anggaran Pendapatan dan Belanja Daerah Tahun 2025 (Berita Daerah Kabupaten Blitar Tahun 2024 Nomor 136/A) sebagaimana telah diubah beberapa kali terakhir dengan Peraturan Bupati Blitar Nomor 62 Tahun 2025 tentang Perubahan Keempat atas Peraturan Bupati Nomor 136 Tahun 2024 tentang Penjabaran Anggaran Pendapatan dan Belanja Daerah Tahun 2025 (Berita Daerah Kabupaten Blitar Tahun 2025 Nomor 62/A);

MEMUTUSKAN :

Menetapkan : PERATURAN BUPATI TENTANG PERUBAHAN RENCANA KERJA PEMERINTAH DAERAH TAHUN 2025.

Pasal 1

Dalam Peraturan Bupati ini yang dimaksud dengan :

1. Pemerintah Daerah adalah Pemerintah Kabupaten Blitar.
2. Bupati adalah Bupati Blitar.
3. Rencana Pembangunan Jangka Panjang Daerah yang selanjutnya disingkat RPJPD adalah dokumen perencanaan untuk periode 20 (dua puluh) tahun.

4. Rencana Pembangunan Jangka Menengah Daerah yang selanjutnya disingkat RPJMD adalah dokumen perencanaan untuk periode 5 (lima) tahun.
5. Perubahan Rencana Kerja Pemerintah Daerah yang selanjutnya disebut Perubahan RKPD adalah Perubahan Rencana Kerja Pemerintah Daerah Kabupaten Blitar Tahun 2025.
6. Badan Perencanaan Pembangunan Daerah Penelitian dan Pengembangan yang selanjutnya disebut BAPPEDALITBANG adalah Badan Perencanaan Pembangunan Daerah Penelitian dan Pengembangan Kabupaten Blitar.
7. Dewan Perwakilan Rakyat Daerah yang selanjutnya disingkat DPRD adalah Dewan Perwakilan Rakyat Daerah Kabupaten Blitar.
8. Perangkat Daerah adalah unsur pembantu Bupati dan DPRD dalam penyelenggaraan urusan pemerintahan yang menjadi kewenangan daerah kabupaten.
9. Perubahan Anggaran Pendapatan dan Belanja Daerah yang selanjutnya disebut Perubahan APBD adalah perubahan rencana keuangan tahunan Pemerintah Daerah yang dibahas dan disetujui bersama oleh Pemerintah Daerah dan DPRD, dan ditetapkan dengan peraturan daerah.

Pasal 2

(1) Perubahan RKPD Tahun 2025 berisi program dan kegiatan prioritas yang dilaksanakan oleh Perangkat Daerah dengan dukungan dari Pemerintah Provinsi Jawa Timur dan pemerintah pusat serta ditempuh dengan cara mendorong partisipasi aktif masyarakat.

(2) Perubahan RKPD Tahun 2025 sebagaimana dimaksud pada ayat (1) disusun dengan sistematika sebagai berikut:
   a. BAB I berisi tentang pendahuluan;
   b. BAB II berisi tentang evaluasi hasil triwulan I tahun 2025;

c. BAB III berisi tentang kerangka ekonomi dan keuangan daerah;
d. BAB IV berisi tentang sasaran dan prioritas pembangunan daerah;
e. BAB V berisi tentang rencana kerja dan pendanaan daerah; dan
f. BAB VI berisi tentang penutup.

(3) Uraian secara rinci Perubahan RKPD Tahun 2025 sebagaimana dimaksud pada ayat (2) tercantum dalam Lampiran yang merupakan bagian tidak terpisahkan dari Peraturan Bupati ini.

Pasal 3

Perubahan RKPD Tahun 2025 sebagaimana dimaksud dalam Pasal 2 digunakan sebagai :

a. pedoman perumusan penyempurnaan rancangan akhir perubahan rencana kerja Perangkat Daerah;
b. pedoman penyusunan rancangan kebijakan umum Perubahan APBD serta rancangan prioritas dan plafon anggaran sementara; dan
c. acuan bagi seluruh komponen masyarakat karena memuat kebijakan publik.

Pasal 4

BAPPEDALITBANG bertugas dan bertanggung jawab untuk menelaah kesesuaian rancangan akhir perubahan rencana kerja Perangkat Daerah dengan Perubahan RKPD Tahun 2025.

Pasal 5

Dalam rangka menyusun kebijakan umum Perubahan APBD tahun anggaran 2025 sebagaimana dimaksud dalam Pasal 3 huruf b:

a. Perangkat Daerah menggunakan Perubahan RKPD Tahun 2025 sebagai bahan pembahasan kebijakan umum dan prioritas plafon anggaran sementara pada panitia anggaran baik eksekutif maupun legislatif;

b. semua Perangkat Daerah wajib berpedoman dan menggunakan Perubahan RKPD Tahun 2025 dalam melakukan pembahasan rencana kerja dan anggaran Perangkat Daerah dengan DPRD.

Pasal 6

Peraturan Bupati ini mulai berlaku pada tanggal diundangkan.

Agar setiap orang mengetahuinya, memerintahkan pengundangan Peraturan Bupati ini dengan penempatannya dalam Berita Daerah Kabupaten Blitar.

Ditetapkan di Blitar
pada tanggal 28 Mei 2025

BUPATI BLITAR,

RIJANTO

Diundangkan di Blitar
pada tanggal 18 Juni 2025

SEKRETARIS DAERAH KABUPATEN BLITAR,

IZUL MAROM

BERITA DAERAH KABUPATEN BLITAR TAHUN 2025 NOMOR 63/E

Kata Pengantar

Puji Syukur kita panjatkan kehadirat Allah SWT, karena atas rahmat dan perkenan-Nya maka Perubahan Rencana Kerja Pemerintah Daerah (P-RKPD) Kabupaten Blitar Tahun 2025 ini dapat diselesaikan.

Penyusunan Rencana Kerja Pemerintah Daerah (RKPD) Kabupaten Blitar Tahun 2025 merupakan kewajiban daerah sebagaimana amanat Undang-Undang Nomor 23 Tahun 2014 tentang Pemerintahan Daerah, sebagaimana telah diubah beberapa kali terakhir dengan Undang-Undang Nomor 9 Tahun 2015 tentang Perubahan Kedua Atas UndangUndang Nomor 23 tahun 2014 tentang Pemerintahan Daerah, Undang-Undang Nomor 25 tahun 2004 tentang Sistem Perencanaan Pembangunan Nasional, Peraturan Pemerintah Nomor 8 tahun 2008 tentang Tahapan, Tata Cara Penyusunan, Pengendalian dan Evaluasi Pelaksanaan Rencana Pembangunan Daerah, serta Peraturan Menteri Dalam Negeri Nomor 86 Tahun 2017 tentang Tata Cara Perencanaan, Pengendalian dan Evaluasi Pembangunan Daerah, Tata Cara Evaluasi Rancangan Peraturan Daerah Tentang Rencana Pembangunan Jangka Panjang Daerah dan Rencana Pembangunan Jangka Menengah Daerah dan Rencana Pembangunan Jangka Menengah Daerah serta Tata Cara Perubahan Rencana Pembangunan Jangka Panjang Daerah, Rencana Pembangunan Jangka Menengah Daerah dan Rencana Kerja Pemerintah Daerah.

Rencana Kerja Pemerintah Daerah (RKPD) Kabupaten Blitar Tahun 2025 merupakan penjabaran dari visi, misi, dan program Kepala Daerah terpilih yang penyusunannya berpedoman pada RPJM Daerah dan memperhatikan keselarasan dengan RKPD Provinsi Jawa Timur dan RKP Nasional, yang didalamnya memuat tentang kebijakan makro ekonomi, arah kebijakan keuangan daerah baik dari sisi pendapatan, belanja maupun pembiayaan, berisi pula tentang prioritas pembangunan daerah tahun 2025, program/kegiatan Perangkat Daerah, dan rencana kerja dalam kerangka regulasi serta kerangka pendanaan program yang bersifat indikatif. Perubahan atas dokumen Rencana Kerja Pemerintah Daerah (RKPD) tahun 2025 ini berpedoman pada Ayat (1) Pasal 343 Peraturan Menteri Dalam Negeri Nomor 86 Tahun 2017, disebutkan bahwa Perubahan RKPD dan Renja Perangkat Daerah dapat dilakukan apabila berdasarkan hasil evaluasi pelaksanaannya dalam tahun berjalan menunjukkan adanya ketidaksesuaian dengan perkembangan keadaan, meliputi;

a. Perkembangan yang tidak sesuai dengan asumsi Prioritas Pembangunan Daerah, Kerangka Ekonomi Daerah dan Keuangan Daerah, rencana program dan kegiatan RKPD berkenaan; dan/atau

b. Keadaan yang menyebabkan saldo anggaran lebih tahun anggaran sebelumnya harus digunakan untuk tahun berjalan.

Dengan telah tersusunnya dokumen Perubahan Rencana Kerja Pemerintah Daerah (P-RKPD) ini kami berharap apa yang menjadi agenda prioritas pembangunan di Kabupaten Blitar untuk tahun 2025 dapat terlaksana sesuai dengan apa yang telah direncanakan. Kami berharap melalui dokumen ini nantinya semua Perangkat Daerah (PD) dapat bekerja sesuai dengan perencanaan yang ada berdasarkan urusan dan kewenangan yang ada pada masing-masing PD. Melalui dokumen ini juga kami berharap masing-masing PD untuk dapat saling bersinergi melalui pelaksanaan program demi tercapainya apa yang menjadi Visi dan Misi Kepala Daerah.

Terselesaikannya Perubahan Rencana Kerja Pemerintah Daerah (P-RKPD) Kabupaten Blitar Tahun 2025 tidak terlepas dari dukungan semua pihak terkait yang berperan aktif dalam proses penyusunan Perubahan RKPD ini. Untuk itu, Pemerintah Kabupaten Blitar menyampaikan terima kasih kepada seluruh jajaran Pemkab Blitar, masyarakat, maupun seluruh pihak yang terlibat atas segala saran dan masukannya, dengan harapan di masa datang partisipasinya dapat terus berkontribusi dalam merencanakan dan mengawal pembangunan menuju masyarakat Kabupaten Blitar yang maju dan sejahtera.

Akhirnya kami harapkan agar Dokumen Perubahan Rencana Kerja Pemerintah Daerah (P-RKPD) Kabupaten Blitar Tahun 2025 ini dapat bermanfaat bagi semua pihak yang terkait, serta tercapainya target pembangunan Kabupaten Blitar Tahun 2025. Semoga segala upaya kita bersama dalam membangun Kabupaten Blitar senantiasa mendapat petunjuk serta ridho dari Allah SWT. Amin.

Blitar, Juni 2025

Tim Penyusun

Daftar Isi

Kata Pengantar ..... **i**

Daftar Isi ..... **iii**

Daftar Tabel ..... **iv**

Daftar Gambar ..... **v**

BAB I	**Pendahuluan**	**I-1**
1.1	Latar Belakang dan Dasar Pertimbangan Perubahan	I-1
1.2	Landasan Hukum	I-5
1.3	Maksud dan Tujuan	I-8
1.4	Sistematika Dokumen Perubahan RKPD	I-8
BAB II	**Evaluasi Hasil Triwulan I Tahun 2025**	**II-1**
2.1	Capaian Kinerja Penyelenggaraan Pemerintahan Daerah	II-1
2.2	Evaluasi Terhadap Hasil Rencana Kerja Pemerintah Daerah Kabupaten Blitar Triwulan I	II-17
BAB III	**Kerangka Ekonomi dan Keuangan Daerah**	**III-1**
3.1	Arah Kebijakan Ekonomi Daerah	III-1
3.2	Arah Kebijakan Keuangan Daerah	III-24
3.2.1	Arah Kebijakan Pendapatan Daerah	III-25
3.2.2	Arah Kebijakan Belanja Daerah	III-27
3.2.3	Arah Kebijakan Pembiayaan Daerah	III-29
BAB IV	**Sasaran Prioritas Pembangunan Daerah**	**IV-1**
4.1	Tujuan dan Sasaran Pembangunan	IV-1
4.2	Prioritas Pembangunan 2025	IV-9
4.2.1	Telaah Terhadap Prioritas dan Sasaran RKP Tahun 2025	IV-9
4.2.2	Telaah Terhadap Prioritas dan Sasaran Provinsi Jawa Timur Tahun 2025	IV-19
4.2.3	Prioritas Pembangunan Kabupaten Blitar Tahun 2025	IV-28
4.3	Pokok-Pokok Pikiran Dewan Perwakilan Rakyat (DPRD)	IV-33
BAB V	**Rencana Kerja dan Pendanaan Daerah**	**V-1**
BAB VI	**Penutup**	**VI-1**
Lampiran		

Daftar Tabel

Tabel 2.1	Indikator Kinerja Tujuan Kabupaten Blitar 2023-2024	II-1
Tabel 2.2	Indikator Kinerja Sasaran Kabupaten Blitar 2023-2024	II-12
Tabel 3.1	Proyeksi Indikator Makro Ekonomi Indonesia 2025-2026	III-1
Tabel 3.2	Kerangka Pendanaan Perubahan RKPD Kabupaten Blitar 2025	III-32
Tabel 4.1	Tujuan/Sasaran Kabupaten Blitar 2025-2029	IV-6
Tabel 4.2	Penyandingan Prioritas Nasional, Provinsi, dan Kabupaten Blitar	IV-30
Tabel 4.3	Rumusan Usulan Program Hasil Penelaahan Pokok-Pokok Pikiran DPRD Kabupaten Blitar Tahun 2025	IV-34
Tabel 5.1	Penetapan Indikator Kinerja Daerah Terhadap Capaian Kinerja Penyelenggaraan Urusan Pemerintahan Kabupaten Blitar Tahun 2025	V-1
Tabel 5.2	Rincian Program, Kegiatan Perangkat Daerah Perubahan 2025	V-5
Tabel 5.3	Kegiatan dan Sub Kegiatan untuk Penerapan Standar Pelayanan Minimal (SPM) Perubahan Tahun 2025	V-52

Daftar Gambar

Gambar 1.1 Dasar Pertimbangan Perubahan RKPD Kabupaten Blitar Tahun 2025 ..... I-3
Gambar 1.2 Proses Penyusunan Perubahan RKPD Kabupaten Blitar Tahun 2025 ..... I-4
Gambar 2.1 Tingkat Kemiskinan Kabupaten Blitar, Jawa Timur, dan Nasional Tahun 2020-2024 ..... II-3
Gambar 2.2 Indeks Pembangunan Gender (IPG) di Kabupaten Blitar Tahun 2020-2024 ..... II-4
Gambar 2.3 Indeks Pembangunan Manusia 2020-2024 ..... II-6
Gambar 2.4 Indeks Reformasi Birokrasi Kabupaten Blitar Tahun 2021-2024 ..... II-7
Gambar 2.5 Indeks Gini Kabupaten Blitar, Jawa Timur, dan Nasional Tahun 2020-2024 ..... II-8
Gambar 2.6 Perkembangan Indeks Kepuasan Layanan Infrastruktur (IKLI) Kabupaten Blitar Tahun 2021-2024 ..... II-9
Gambar 2.7 Perkembangan Pertumbuhan Ekonomi Nasional, Jawa Timur, dan Kabupaten Blitar Tahun 2020-2024 ..... II-10
Gambar 3.1 Prioritas Nasional RPJMN 2025-2029 ..... III-3
Gambar 3.2 Prioritas Nasional RKP Tahun 2025 ..... III-4
Gambar 3.3 Sasaran Masing-masing Prioritas Nasional 2025 ..... III-7
Gambar 3.4 Tema RKP 2025 ..... III-8
Gambar 3.5 Sasaran Pembangunan Nasional Tahun 2025 ..... III-9
Gambar 3.6 Arah Kebijakan dan Strategi Pembangunan RKP 2025 ..... III-11
Gambar 3.7 Hubungan Visi dan Misi RPJMD Provinsi Jawa Timur 2019-2024 ..... III-12
Gambar 3.8 Prioritas Pembangunan Provinsi Jawa Timur III-14
Gambar 3.9 Sasaran Pembangunan Jawa Timur 2025 ..... III-15
Gambar 3.10 Arah Kebijakan Ekonomi Indonesia 2025 ..... III-16
Gambar 3.11 Arah Kebijakan Ekonomi Jawa Timur III-18
Gambar 3.12 Arah Kebijakan Ekonomi Jawa Timur 2025 ..... III-19
Gambar 3.13 Arah Kebijakan Kewilayahan Provinsi Jawa Timur III-19

Gambar 3.14 Peta Kawasan Pusat Pertumbuhan Wilayah dalam Mendukung Pembangunan Ekonomi Provinsi Jawa Timur III-24
Gambar 4.1 Keterkaitan Visi antar Level Pemerintahan (Jangka Menengah) IV-1
Gambar 4.2 Visi dan Misi dalam RPJMD Kabupaten Blitar 2025-2029 ..... IV-3
Gambar 4.3 8 Prioritas Nasional RPJMN 2025-2029 ..... IV-9
Gambar 4.4 Prioritas Nasional RKP Tahun 2025 ..... IV-11
Gambar 4.5 Sasaran Masing-masing Prioritas Nasional 2025 ..... IV-14
Gambar 4.6 Tema RKP 2025 ..... IV-15
Gambar 4.7 Sasaran Pembangunan Nasional Tahun 2025 ..... IV-16
Gambar 4.8 Arah Kebijakan dan Strategi Pembangunan RKP 2025 ..... IV-18
Gambar 4.9 Hubungan Visi dan Misi RPJMD Provinsi Jawa Timur 2025–2029 ..... IV-19
Gambar 4.10 Prioritas Pembangunan Provinsi Jawa Timur IV-21
Gambar 4.11 Sasaran Pembangunan Jawa Timur 2025 ..... IV-22
Gambar 4.12 Arah Kebijakan Ekonomi Indonesia 2025 ..... IV-23
Gambar 4.13 Arah Kebijakan Ekonomi Jawa Timur IV-25
Gambar 4.14 Arah Kebijakan Ekonomi Jawa Timur 2025 ..... IV-26
Gambar 4.15 Tema Perubahan RKPD Kabupaten Blitar Tahun 2025 ..... IV-28
Gambar 4.16 Keselarasan Tema P-RKPD Kabupaten Blitar Tahun 2025 ..... IV-29
Gambar 4.17 Keselarasan Prioritas Pembangunan Nasional, Provinsi Jawa Timur, dan Kabupaten Blitar Tahun 2025 ..... IV-31

BAB I
PENDAHULUAN

1.1 Latar Belakang dan Dasar Pertimbangan Perubahan

Rencana Kerja Pemerintah Daerah (RKPD) memiliki peranan yang sangat penting dalam mendukung pelaksanaan pemerintahan di Kabupaten Blitar. Dokumen ini berfungsi sebagai alat utama untuk memastikan keselarasan antara tujuan perencanaan strategis jangka menengah yang telah ditetapkan oleh pemerintah daerah. RKPD tahun 2025 digunakan sebagai acuan dalam merumuskan kebijakan anggaran secara menyeluruh, menetapkan prioritas pembangunan, mengalokasikan anggaran, menyusun rencana pendapatan dan belanja daerah, serta menentukan Anggaran Pendapatan dan Belanja Daerah (APBD) untuk tahun tersebut. Dengan demikian, RKPD menjadi fondasi yang penting dalam proses perencanaan dan penganggaran untuk mencapai target pembangunan yang telah ditetapkan oleh Pemerintah Kabupaten Blitar.

RKPD yang ditetapkan melalui peraturan kepala daerah juga berperan sebagai instrumen utama untuk mengevaluasi rancangan Peraturan Daerah mengenai APBD. Evaluasi ini bertujuan untuk memastikan bahwa penyusunan APBD mengacu pada RKPD yang sudah ditetapkan. Oleh karena itu, RKPD menjadi pedoman utama dalam perumusan, penilaian kebijakan anggaran, serta pelaksanaan pembangunan daerah di Kabupaten Blitar pada tahun 2025. Dengan keterkaitan yang erat antara RKPD dan APBD, diharapkan pembangunan daerah dapat berjalan sesuai dengan visi dan misi yang telah disusun. RKPD tidak hanya berfungsi sebagai dokumen perencanaan strategis, tetapi juga menjadi dasar yang kuat dalam mewujudkan penggunaan anggaran publik yang lebih efektif dan efisien demi kesejahteraan masyarakat dan kemajuan daerah.

Perubahan dalam dinamika pembangunan memerlukan pemerintah daerah untuk melakukan penyesuaian secara rutin dalam dokumen perencanaan tahunan. Pemerintah daerah harus siap menghadapi kemungkinan adanya perubahan kebijakan anggaran yang dapat mempengaruhi jalannya pembangunan. Oleh karena itu, penyesuaian terhadap RKPD Kabupaten Blitar Tahun 2025 menjadi sangat penting, terutama jika berdasarkan pada hasil evaluasi program periode sebelumnya dan proyeksi kondisi keuangan daerah di tahun berjalan. Penyesuaian ini dimaksudkan agar prioritas pembangunan tetap sesuai dengan kapasitas sumber daya yang tersedia dan untuk

meningkatkan efektivitas serta efisiensi dalam pelaksanaan program pembangunan di daerah.

Dasar hukum yang mengatur perubahan RKPD Kabupaten Blitar Tahun 2025 merujuk pada ketentuan Pasal 343 Ayat (1) Peraturan Menteri Dalam Negeri Nomor 86 Tahun 2017, yang menyatakan bahwa perubahan terhadap RKPD dan Rencana Kerja (Renja) Perangkat Daerah dapat dilakukan apabila hasil evaluasi pelaksanaan menunjukkan adanya ketidaksesuaian dengan perkembangan situasi aktual. Evaluasi ini bertujuan untuk memastikan agar dokumen perencanaan tetap relevan dan responsif terhadap dinamika pembangunan daerah, sehingga pelaksanaan program sesuai dengan kebutuhan dan aspirasi masyarakat. Selain itu, Surat Edaran Menteri Dalam Negeri Nomor 900.1.1/640/SJ yang mengatur kebijakan pembangunan daerah tahun 2025, bahwa penyusunan arah kebijakan pembangunan daerah pada Perubahan RKPD Tahun 2025 diselaraskan dengan visi dan misi kepala daerah terpilih yang telah termuat dalam Rancangan RPJMD Kabupaten Blitar 2025-2029. Penyelarasan atas arah kebijakan dalam Perubahan RKPD 2025 tersebut bertujuan untuk mengakomodasi visi dan misi Bupati dan Wakil Bupati terpilih serta mensinergikan program prioritas nasional dengan agenda pembangunan daerah, maka Pemerintah Kabupaten Blitar perlu:

a. Menyesuaikan arah kebijakan pembangunan daerah dengan visi, misi, dan program Bupati dan Wakil Bupati hasil pilkada serentak Tahun 2024.
b. Menyesuaikan program Asta Cita dalam perubahan RKPD Tahun 2025 dan perubahan APBD Tahun Anggaran 2025.
c. Menyesuaikan dengan perkembangan yang tidak sejalan dengan asumsi prioritas pembangunan daerah, kerangka ekonomi dan keuangan daerah, serta rencana program dan kegiatan yang tercantum dalam RKPD.
d. Menyesuaikan keadaan yang memerlukan penggunaan saldo anggaran lebih dari tahun sebelumnya untuk kebutuhan tahun berjalan.

Gambar 1. 1 Dasar Pertimbangan Perubahan RKPD Kabupaten Blitar Tahun 2025

Beberapa kondisi yang melatarbelakangi perlunya perubahan dalam RKPD Tahun 2025 mencakup perubahan pada struktur keuangan daerah, khususnya terkait fluktuasi pendapatan asli daerah. Di samping itu, kemampuan anggaran juga menjadi faktor penting yang memengaruhi perubahan tersebut. Selain aspek keuangan, hasil evaluasi atas pelaksanaan program dan kegiatan pada triwulan I turut menjadi dasar dalam melakukan penyesuaian terhadap rencana program dan kegiatan ke depan. Perubahan ini menjadi bagian integral dalam penyusunan ulang arah pembangunan daerah agar tetap relevan, adaptif, dan akuntabel yang mencakup:

a) Perkembangan yang tidak sesuai dengan asumsi kerangka ekonomi daerah
b) Penyesuaian program dan kegiatan perangkat daerah;
c) Keuangan daerah dan kerangka pendanaan;
d) Target kinerja penyelenggaraan pemerintahan daerah;
e) Prioritas dan sasaran pembangunan daerah.

Disamping itu isu prioritas nasional dan isu provinsi menjadi komponen yang penting untuk masuk dalam perubahan RKPD antara lain:

a) Penguatan sumber daya manusia, pendidikan dan kesehatan;
b) Program Makan Bergizi Gratis;
c) Pencegahan Stunting dan kemiskinan ekstrim;
d) Pengendalian inflasi daerah;
e) Peningkatan pertumbuhan perekonomian daerah.

Gambar 1. 2 Proses Penyusunan Perubahan RKPD Kabupaten Blitar Tahun 2025

Perubahan terhadap Rencana Kerja Pemerintah Daerah (RKPD) Kabupaten Blitar Tahun 2025 telah mengikuti tahapan yang sesuai dengan ketentuan dalam Peraturan Menteri Dalam Negeri Nomor 86 Tahun 2017. Proses ini terdiri dari tiga tahap utama: penyusunan rancangan perubahan RKPD, perumusan rancangan akhir perubahan RKPD, dan penetapannya. Berdasarkan Pasal 353, rancangan perubahan RKPD disempurnakan menjadi rancangan akhir sebelum disahkan. Kemudian, menurut Pasal 354, rancangan akhir perubahan RKPD digunakan sebagai dasar dalam menyusun Rancangan Peraturan Kepala Daerah tentang perubahan RKPD. Rancangan peraturan tersebut kemudian disampaikan kepada Menteri Dalam Negeri melalui Direktur Jenderal Bina Pembangunan Daerah, serta kepada gubernur melalui kepala Badan Perencanaan Pembangunan Daerah (BAPPEDA) untuk diproses lebih lanjut. Seluruh tahapan ini melibatkan berbagai pihak terkait, termasuk perangkat daerah, stakeholder, dan membuka kesempatan bagi anggota Dewan Perwakilan Rakyat Daerah (DPRD) untuk menyampaikan masukan.

Dokumen perubahan RKPD ini selanjutnya menjadi dasar dalam penyusunan Kebijakan Umum Perubahan Anggaran (KUPA) dan Prioritas dan Plafon Anggaran Sementara Perubahan (PPAS-P), yang merupakan bagian dari proses penyusunan Perubahan Anggaran Pendapatan dan Belanja Daerah (P-APBD) Kabupaten Blitar Tahun Anggaran 2025. Penyusunan ini dilakukan melalui koordinasi antar instansi untuk memastikan keselarasan dan kesesuaian dengan perubahan anggaran yang direncanakan. Setelah KUPA dan PPAS-P Tahun 2025 disepakati, dokumen tersebut diajukan untuk memperoleh persetujuan bersama antara Bupati dan DPRD Kabupaten

Blitar. Kesepakatan ini kemudian dituangkan dalam Nota Kesepakatan yang akan digunakan sebagai dasar dalam penyusunan Rancangan Perubahan APBD Tahun Anggaran 2025. Seluruh proses ini merupakan langkah penting dalam mewujudkan tata kelola anggaran yang akuntabel, transparan, dan berfokus pada pencapaian target pembangunan daerah.

1.2 Landasan Hukum

Dasar hukum dalam penyusunan Perubahan Rencana Kerja Pemerintah Daerah (RKPD) Kabupaten Blitar Tahun 2025 dilandasi oleh:

1. Undang-Undang Nomor 12 Tahun 1950 tentang Pemerintahan Daerah Kabupaten di Jawa Timur (Berita Negara Republik Indonesia Tahun 1950 Nomor 41) sebagaimana telah diubah dengan Undang-Undang Nomor 2 Tahun 1965 tentang Perubahan Batas Wilayah Kotapraja Surabaya dan Daerah Tingkat II Surabaya dengan Mengubah Undang-Undang Nomor 12 Tahun 1950 tentang Pembentukan Daerah-daerah Kota Besar Dalam Lingkungan Provinsi Jawa Timur, Jawa Tengah, Jawa Barat dan Daerah Istimewa Jogjakarta (Lembaran Negara Republik Indonesia Tahun 1965 Nomor 19, Tambahan Lembaran Negara Republik Indonesia Nomor 2730);
2. Undang-Undang Nomor 25 Tahun 2004 tentang Sistem Perencanaan Pembangunan Nasional (Lembaran Negara Republik Indonesia Tahun 2004 Nomor 164, Tambahan Lembaran Negara Republik Indonesia Nomor 4421);
3. Undang-Undang Nomor 12 Tahun 2011 tentang Pembentukan Peraturan Perundang-Undangan (Lembaran Negara Republik Indonesia Tahun 2011 Nomor 82, tambahan Lembaran Negara Republik Indonesia Nomor 5234);
4. Undang-Undang Nomor 23 Tahun 2014 tentang Pemerintahan Daerah (Lembaran Negara Republik Indonesia Tahun 2014 Nomor 244, Tambahan Lembaran Negara Republik Indonesia Nomor 5587) sebagaimana telah beberapa kali diubah terakhir dengan UndangUndang Nomor 6 Tahun 2023 tentang Penetapan Peraturan Pemerintah Pengganti Undang-Undang Nomor 2 Tahun 2022 tentang Cipta Kerja menjadi UndangUndang (Lembaran Negara Republik Indonesia Tahun 2023 Nomor 41, Tambahan Lembaran Negara Republik Indonesia Nomor 6856);
5. Undang-Undang Nomor 1 Tahun 2022 tentang Hubungan Keuangan Pemerintah Pusat dan Pemerintahan Daerah (Lembaran Negara Republik Indonesia Tahun 2022 Nomor 4);

6. Undang-Undang Nomor 6 Tahun 2023 tentang Penetapan Peraturan Pemerintah Pengganti Undang-Undang Nomor 2 Tahun 2022 tentang Cipta Kerja menjadi UndangUndang (Lembaran Negara Republik Indonesia Tahun 2023 Nomor 41, Tambahan Lembaran Negara Republik Indonesia Nomor 6856);
7. Peraturan Pemerintah Nomor 8 Tahun 2008 tentang Tahapan, Tata Cara Penyusunan, Pengendalian dan Evaluasi Pelaksanaan Rencana Pembangunan Daerah (Lembaran Negara Republik Indonesia Tahun 2008 Nomor 21, Tambahan Lembaran Negara Republik Indonesia Nomor 4817);
8. Peraturan Pemerintah Nomor 2 Tahun 2018 tentang Standar Pelayanan Minimal (Lembaran Negara Republik Indonesia Tahun 2018 Nomor 2, Tambahan Lembaran Negara Republik Indonesia Nomor 6178);
9. Peraturan Menteri Dalam Negeri Nomor 67 Tahun Tahun 2011 Tentang Perubahan Atas Peraturan Menteri dalam Negeri Nomor 15 Tahun 2008 Tentang Pedoman Umum Pelaksanaan Pengarusutamaan Gender di Daerah (Berita Negara Republik Indonesia Tahun 2011 Nomor 927);
10. Peraturan Menteri Dalam Negeri Nomor 80 Tahun 2015 tentang Pembentukan Produk Hukum Daerah (Berita Negara Republik Indonesia Tahun 2015 Nomor 2036) sebagaimana telah diubah dengan Peraturan Menteri Dalam Negeri Nomor 120 Tahun 2018 tentang Perubahan atas Peraturan Menteri Dalam Negeri Nomor 80 Tahun 2015 tentang Pembentukan Produk Hukum Daerah (Berita Negara Republik Indonesia Tahun 2019 Nomor 157);
11. Peraturan Menteri Dalam Negeri Nomor 86 Tahun 2017 tentang Tata Cara Perencanaan, Pengendalian dan Evaluasi Pembangunan Daerah, Tata Cara Evaluasi Rancangan Peraturan Daerah tentang Rencana Pembangunan Jangka Panjang Daerah dan Rencana Pembangunan Jangka Menengah Daerah, serta Tata Cara Perubahan Rencana Pembangunan Jangka Panjang Daerah, Rencana Pembangunan Jangka Menengah Daerah dan Rencana Kerja Pemerintah Daerah (Berita Negara Republik Indonesia Tahun 2017 Nomor 1312);
12. Peraturan Menteri Dalam Negeri Nomor 70 Tahun 2019 tentang Sistem Informasi Pemerintahan Daerah (Berita Negara Republik Indonesia Nomor 1114);
13. Peraturan Menteri Dalam Negeri Nomor 90 Tahun 2019 tentang Klasifikasi, Kodefikasi, dan Nomenklatur Perencanaan Pembangunan Dan Keuangan Daerah (Berita Negara Republik Indonesia Tahun 2019 Nomor 1447);

14. Peraturan Menteri Dalam Negeri Nomor 77 Tahun 2020 tentang Pedoman Pengelolaan Keuangan Daerah (Berita Negara Republik Indonesia Tahun 2020 Nomor 1781);
15. Peraturan Menteri Dalam Negeri Nomor 59 Tahun 2021 tentang Penerapan Standar Pelayanan Minimal (Berita Negara Republik Indonesia Tahun 2021 Nomor 1419);
16. Peraturan Menteri Dalam Negeri Nomor 12 Tahun 2024 tentang Pedoman Penyusunan Rencana Kerja Pemerintah Daerah Tahun 2025;
17. Instruksi Presiden Nomor 1 Tahun 2025 tentang Efisiensi Belanja dalam Pelaksanaan Anggaran Pendapatan dan Belanja Negara dan Anggaran Pendapatan dan Belanja Daerah Tahun Anggaran 2025;
18. Peraturan Daerah Provinsi Jawa Timur Nomor 10 Tahun 2023 tentang Rencana Tata Ruang Wilayah Provinsi Tahun 2023-2043 (Lembaran Daerah Provinsi Jawa Timur Tahun 2023 Nomor 6 Seri D);
19. Peraturan Daerah Provinsi Jawa Timur Nomor 5 Tahun 2024 tentang Rencana Pembangunan Jangka Panjang Daerah (RPJPD) Provinsi Jawa Timur Tahun 2025-2045 (Lembaran Daerah Provinsi Jawa Timur Tahun 2024 Nomor 4 Seri D);
20. Peraturan Gubernur Provinsi Jawa Timur Nomor 100 Tahun 2023 Tentang Rencana Pembangunan Daerah Provinsi Jawa Timur Tahun 2025 – 2026 (Berita Daerah Provinsi Jawa Timur Tahun 2023 Nomor 100 Seri E);
21. Peraturan Daerah Kabupaten Blitar Nomor 3 Tahun 2022 tentang Pembentukan dan Susunan Perangkat Daerah (Lembaran Daerah Kabupaten Blitar Tahun 2022 Nomor 3/D);
22. Peraturan Daerah Kabupaten Blitar Nomor 10 Tahun 2024 tentang Rencana Jangka Panjang Daerah Kabupaten Blitar Tahun 2025-2045 (Lembaran Daerah 10/E Tambahan Lembaran Daerah Kabupaten Blitar Nomor 82);
23. Peraturan Bupati Nomor 92 Tahun 2024 tentang Rencana Kerja Pemerintah Daerah Tahun 2025;
24. Peraturan Bupati Nomor 42 Tahun 2025 tentang Perubahan atas Peraturan Bupati Nomor 136 Tahun 2024 tentang Penjabaran APBD TA 2025;
25. Peraturan Bupati Nomor 51 Tahun 2025 tentang Perubahan Kedua atas Peraturan Bupati Nomor 136 Tahun 2024 tentang Penjabaran APBD TA 2025;
26. Peraturan Bupati Nomor 53 Tahun 2025 tentang Perubahan Ketiga atas Peraturan Bupati Nomor 136 Tahun 2024 tentang Penjabaran APBD TA 2025.

1.3 Maksud dan Tujuan

Maksud dan tujuan dari penyusunan dokumen Perubahan Rencana Kerja Pemerintah Daerah Kabupaten Blitar Tahun 2025 adalah sebagai penyesuaian terhadap perubahan asumsi makro, kondisi dan kapasitas fiskal, serta kebijakan pada tahun berjalan. Disamping itu, perubahan RKPD juga dimaksudkan untuk mencapai efisiensi alokasi sumber daya dalam mencapai tujuan pembangunan daerah. Selanjutnya, tujuan dari penyusunan perubahan RKPD Kabupaten Blitar Tahun 2025 sebagai berikut:

a. Sebagai acuan bagi seluruh Perangkat Daerah Kabupaten Blitar dalam penyusunan Perubahan Rencana Kerja Perangkat Daerah (Renja–PD).
b. Sebagai pedoman dalam penyusunan Kebijakan Umum Perubahan Anggaran Pendapatan dan Belanja Daerah (KUPA), Prioritas dan Plafon Anggaran Sementara Perubahan (PPAS-P) dan sebagai dasar dalam penyusunan Perubahan Anggaran Pendapatan dan Belanja Daerah (P-APBD) Kabupaten Blitar Tahun Anggaran 2025.

1.4 Sistematika Dokumen Perubahan RKPD

Penyusunan Perubahan Rencana Kerja Pemerintah Daerah (RKPD) Kabupaten Blitar mengikuti sistematika penulisan sesuai dengan ketentuan Peraturan Menteri Dalam Negeri Nomor 86 Tahun 2017 Pasal 349 sebagai berikut:

BAB I : PENDAHULUAN

Bab ini berisi memuat/menjelaskan latar belakang dan dasar pertimbangan perubahan, dasar hukum, maksud dan tujuan, sistematika dokumen.

BAB II : EVALUASI HASIL TRIWULAN I (TRIWULAN SATU) TAHUN 2025

Bab ini menguraikan tentang kompilasi hasil evaluasi pelaksanaan RKPD sampai dengan Triwulan I tahun 2025.

BAB III : KERANGKA EKONOMI DAN KEUANGAN DAERAH

Pada bab III menjelaskan tentang kondisi ekonomi tahun lalu dan perkiraan perubahan tahun berjalan, yang antara lain mencakup perubahan indikator pertumbuhan ekonomi daerah, perubahan kebijakan pemerintah daerah yang diperlukan dalam pembangunan perekonomian

daerah meliputi pendapatan daerah, belanja daerah dan pembiayaan daerah.

BAB IV : SASARAN DAN PRIORITAS PEMBANGUNAN DAERAH

Bab ini akan memuat prioritas dan sasaran pembangunan daerah mengemukakan secara eksplisit perumusan prioritas dan sasaran pembangunan daerah yang direncanakan dalam RPJMD, identifikasi isu strategis dan masalah mendesak di tingkat daerah dan nasional, rancangan kerangka ekonomi daerah serta kerangka pendanaan dan pokok-pokok pikiran DPRD. Perumusan prioritas dan sasaran pembangunan daerah serta indikasi prioritas kegiatannya, juga memperhatikan apa yang diusulkan oleh PD berdasarkan prakiraan maju pada RKPD tahun sebelumnya.

BAB V : RENCANA KERJA DAN PENDANAAN DAERAH

Bab ini menjelaskan rencana program dan kegiatan daerah tersebut mencakup semua rencana Perubahan program dan kegiatan prioritas yang akan dianggarkan melalui belanja tidak langsung, belanja langsung dan pengeluaran pembiayaan.

BAB VI : PENUTUP

Pada penutup dikemukakan bahwa Perubahan RKPD merupakan dasar Perubahan APBD Tahun Anggaran 2025.

BAB II
EVALUASI HASIL TRIWULAN I (TRIWULAN SATU) TAHUN 2025

2.1 Capaian Kinerja Penyelenggaraan Pemerintahan Daerah

Evaluasi berkala terhadap kinerja penyelenggaraan pemerintahan daerah merupakan instrumen penting dalam memastikan pencapaian tujuan dan sasaran pembangunan yang telah dirumuskan. Proses evaluasi ini berperan sentral dalam manajemen pemerintahan daerah, karena mampu mengidentifikasi tingkat keberhasilan, hambatan yang dihadapi, serta dinamika perubahan yang terjadi selama pelaksanaan kebijakan dan program daerah. Temuan dari proses evaluasi ini menjadi landasan untuk melakukan penyesuaian terhadap Rencana Kerja Pemerintah Daerah (RKPD), sebagaimana diatur dalam Peraturan Menteri Dalam Negeri Nomor 86 Tahun 2017.

Evaluasi ini menyediakan data dan informasi yang objektif serta relevan mengenai efektivitas program pemerintah, baik dari sisi keberhasilan maupun kegagalannya, sehingga menjadi masukan penting dalam perumusan kebijakan publik yang lebih adaptif dan responsif terhadap perubahan kondisi serta kebutuhan masyarakat. Oleh karena itu, pelaksanaan evaluasi terhadap penyelenggaraan pemerintahan daerah memegang peran strategis dalam meningkatkan akuntabilitas, efektivitas, dan efisiensi tata kelola pemerintahan. Selain itu, hasil evaluasi menjadi pijakan yang kuat untuk penyempurnaan perencanaan pembangunan daerah melalui RKPD, dengan orientasi pada pencapaian pembangunan yang berkelanjutan dan berkualitas. Salah satu indikator utama dalam menilai keberhasilan evaluasi ini adalah tingkat pencapaian indikator kinerja tujuan, sebagaimana disajikan pada tabel berikut.

Tabel 2. 1 Indikator Kinerja Tujuan Kabupaten Blitar 2023-2024

Indikator Kinerja	Satuan	2023	2024		
			Target	Realisasi	Persen
Persentase Penduduk Miskin	%	8,69	8,19	8,16	100,37
Indeks Pembangunan Gender	Indeks	93,40	94,10	93,65	99,52
Indeks Pembangunan Manusia	Indeks	72,84	72,97	73,44	100,64
Indeks Reformasi Birokrasi	Indeks	71,38	71,40	84,42	118,23

Indikator Kinerja	Satuan	2023	2024		
			Target	Realisasi	Persen
Gini Rasio	Rasio	0,360	0,332	0,353	93,67
Indeks Kepuasan Layanan Infrastruktur	Indeks	74,56	76	74,94	98,61
Pertumbuhan Ekonomi	%	4,45	5,32	4,44	83,45

Sumber: BPS dan Bappeda Litbang Kabupaten Blitar, 2025

Persentase Penduduk Kemiskinan

Kemiskinan adalah suatu keadaan dimana seseorang tidak mampu untuk memenuhi kebutuhan hidupnya dalam aspek pangan, sandang/pakaian, tempat tinggal, dan pendidikan. Individu yang hidup dalam kemiskinan dicirikan dengan memiliki pengeluaran per kapita bulanan yang jatuh di bawah ambang kemiskinan. Ambang kemiskinan ini terdiri dari Garis Kemiskinan Pangan (GKM) dan Garis Kemiskinan Nonpangan (GKNM).

Tingkat Kemiskinan Kabupaten Blitar pada tahun 2020 hingga 2024 mengalami fluktuasi, dimana pada tahun 2021 terjadi kenaikan kemiskinan dari 9,33% menjadi 9,65% akibat dampak pandemic Covid-19. Pencapaian kinerja pengentasan kemiskinan tahun 2022 sangat progresif, dengan persentase penduduk miskin tahun 2022 mencapai 8,71%, atau turun sebesar 0,94%, dan melampaui target yang ditetapkan di RPJMD Kabupaten Blitar periode 2021-2026, yang ditetapkan sebesar 8,88%. Selanjutnya, pada tahun 2023, tingkat kemiskinan di Kabupaten Blitar kembali dapat diturunkan menjadi 8,69%.

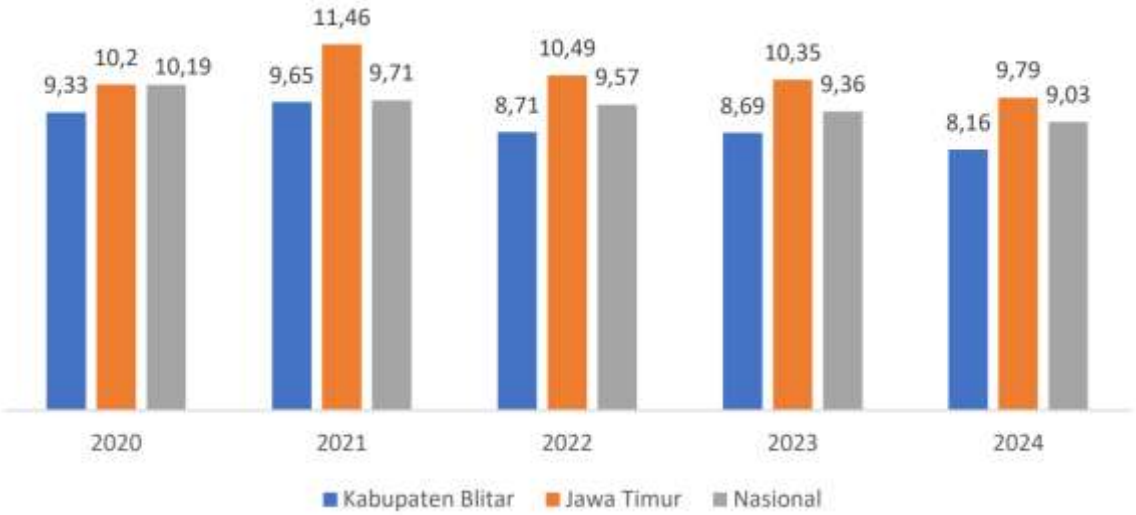

Gambar 2.1 Tingkat Kemiskinan Kabupaten Blitar, Jawa Timur, dan Nasional Tahun 2020-2024

Sumber: BPS Kabupaten Blitar (diolah)

Catatan: Data Tingkat Kemiskinan Jatim dan Nasional 2020-2024 per bulan Maret

Per Maret 2024, Tingkat Kemiskinan Kabupaten Blitar kembali dapat ditekan dari 8,69% ke 8,16%. Angka ini merupakan capaian terendah dalam 20 tahun terakhir dan merupakan 4 kabupaten dengan kemiskinan terendah setelah Sidoarjo, Tulungagung, dan Banyuwangi. Tercatat Garis Kemiskinan (GK) Tahun 2024 sebesar Rp.408.399,00 atau naik 5,33% dibanding tahun sebelumnya (GK Tahun 2023 sebesar Rp.387.733,00). Capaian positif ini dapat diraih oleh Pemerintah Kabupaten Blitar melalui konvergensi program penanggulangan kemiskinan serta kolaborasi dengan Baznas Kabupaten Blitar maupun pelaku usaha melalui Corporate Social Responsibility (CSR).

Pemerintah Kabupaten Blitar telah melaksanakan berbagai program intervensi dalam upaya penanggulangan kemiskinan, yang mencakup pemberian jaminan kesehatan bagi masyarakat kurang mampu, bantuan khusus bagi siswa dari keluarga miskin, serta bantuan pembiayaan pendidikan bagi mahasiswa yang berasal dari keluarga tidak mampu namun memiliki prestasi akademik. Selain itu, intervensi juga mencakup program perbaikan rumah tidak layak huni, penyediaan akses terhadap sanitasi dan air minum yang layak, serta implementasi program Asuransi Jiwa Petani (AJI TANI). Upaya lain yang dilakukan meliputi penyediaan layanan angkutan gratis bagi

pelajar, pelatihan kewirausahaan bagi pemuda, serta berbagai bentuk perlindungan sosial lainnya yang ditujukan untuk meningkatkan kesejahteraan masyarakat miskin

Indeks Pembangunan Gender

Indeks Pembangunan Gender merupakan indikator yang digunakan untuk menggambarkan kesenjangan pencapaian pembangunan manusia antara laki-laki dan perempuan yang diukur melalui perbandingan capaian antara IPM Perempuan dengan IPM Laki-laki. Semakin kecil jarak angka IPG dengan nilai 100, maka semakin setara pembangunan antara perempuan dengan laki-laki. Namun semakin besar jarak angka IPG dengan nilai 100, maka semakin besar perbedaan capaian pembangunan antara perempuan dan laki-laki. Angka 100 adalah standar untuk menginterpretasikan angka IPG, karena 100 menggambarkan rasio perbandingan yang paling sempurna.

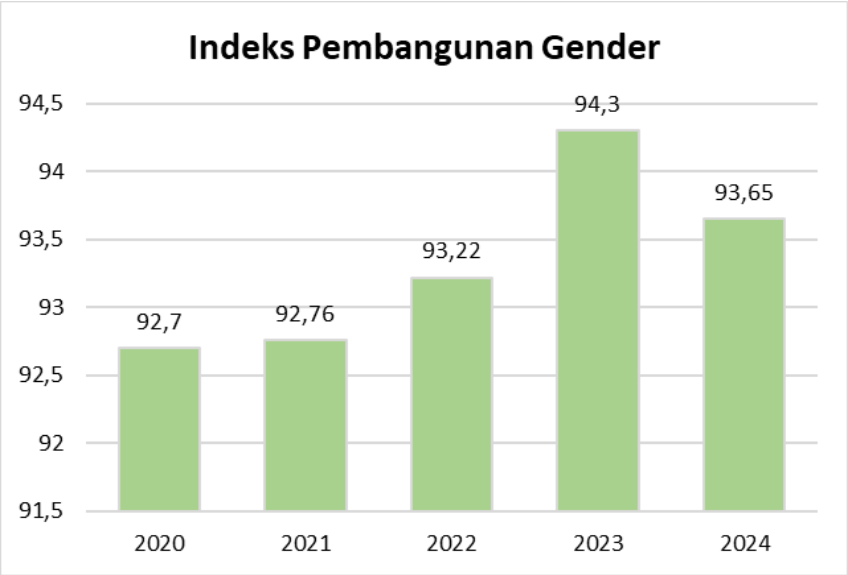

Gambar 2.2 Indeks Pembangunan Gender (IPG) di Kabupaten Blitar Tahun 2020-2024

Sumber: BPS Jatim, 2024

Indeks Pembangunan Gender di Kabupaten Blitar dalam kurun waktu 2020-2024 terus mengalami pertumbuhan positif dan capaiannya lebih tinggi dibanding Provinsi Jawa Timur, yaitu dari 92,70 ke 93,65 di tahun 2024. Pertumbuhan positif ini menggambarkan bahwa Pemerintah Kabupaten Blitar menjamin peningkatan kualitas hidup dan kapabilitas dasar penduduk perempuan melalui berbagai program peningkatan kapasitas dasar, termasuk kemudahan pelayanan dasar kesehatan, pendidikan, dan akses ekonomi.

Indeks Pembangunan Manusia

Indeks Pembangunan Manusia (IPM) merupakan salah satu indikator utama yang digunakan untuk menilai keberhasilan pembangunan dalam meningkatkan kualitas hidup masyarakat. IPM menggambarkan sejauh mana penduduk mampu mengakses manfaat dari hasil pembangunan, khususnya dalam aspek pendapatan, kesehatan, dan pendidikan. Indeks ini dibangun berdasarkan tiga dimensi fundamental, yakni harapan hidup dan kesehatan yang baik, tingkat pengetahuan, serta standar hidup yang layak.Penghitungan IPM terdiri dari tiga aspek dasar yaitu: (i) Kesehatan (umur panjang dan hidup sehat) yang diukur dari Angka Harapan Hidup (AHH); (ii) Pendidikan (pengetahuan), yang diukur dari Harapan Lama Sekolah (HLS) penduduk usia 7 tahun keatas dan Rata-rata Lama Sekolah (RLS) penduduk usia 25 tahun keatas; dan (iii) Standar hidup layak, yang dihitung dari Pengeluaran per Kapita yang disesuaikan.

Selama lima tahun terakhir kualitas sumber daya manusia di Kabupaten Blitar menunjukkan peningkatan. IPM Kabupaten Blitar pada tahun 2024 sebesar 73,44 atau mengalami peningkatan sebesar 0.6 dan melampaui target 72,97. Dengan nilai ini IPM Kabupaten Blitar masuk kategori IPM “Tinggi”. Dalam satu dekade ini pembangunan manusia di Kabupaten Blitar terus mengalami kemajuan. Kondisi ini dapat dimaknai bahwa penduduk Kabupaten Blitar dapat lebih meningkatkan akses terhadap hasil pembangunan dalam memperoleh pendapatan, kesehatan, dan pendidikan. Namun demikian, upaya untuk meningkatkan IPM harus terus menjadi prioritas karena capaian IPM Kabupaten Blitar relative lebih rendah dibanding kabupaten/kota se-karesidenan Kediri.

Sumber: BPS Kabupaten Blitar, 2025 (diolah)

Gambar 2.3 Indeks Pembangunan Manusia 2020-2024

Dalam lima tahun terakhir, kualitas sumber daya manusia di Kabupaten Blitar menunjukkan tren peningkatan yang positif. Pada tahun 2024, Indeks Pembangunan Manusia (IPM) Kabupaten Blitar mencapai angka 73,44, meningkat sebesar 0,6 poin dari tahun sebelumnya dan melampaui target yang ditetapkan sebesar 72,97. Dengan capaian tersebut, Kabupaten Blitar dikategorikan dalam kelompok daerah dengan IPM "Tinggi". Selama satu dekade terakhir, pembangunan manusia di wilayah ini terus menunjukkan kemajuan yang konsisten, yang mencerminkan semakin membaiknya akses penduduk terhadap hasil pembangunan, khususnya dalam hal pendapatan, layanan kesehatan, dan pendidikan. Meskipun demikian, peningkatan IPM tetap perlu menjadi prioritas utama, mengingat capaian IPM Kabupaten Blitar masih relatif lebih rendah dibandingkan dengan kabupaten/kota lain di wilayah eks-Karesidenan Kediri.

Indeks Reformasi Birokrasi

Indeks Reformasi Birokrasi menggambarkan sejauh mana perbaikan tata kelola pemerintahan telah dilaksanakan oleh instansi pemerintah, yang bertujuan pada pemerintahan yang efektif dan efisien, bersih dari KKN, dan memiliki pelayanan publik yang berkualitas. Semakin tinggi nilai indeks Reformasi Birokrasi, maka semakin efektif dan efisien pengelolaan tata pemerintahan, bersih dari KKN, dan memiliki pelayanan publik yang berkualitas. Indeks Reformasi Birokrasi Kabupaten

Blitar terus mengalami peningkatan dari tahun 2021 hingga 2023. Adapun di tahun 2024, data indeks reformasi birokrasi belum dirilis.

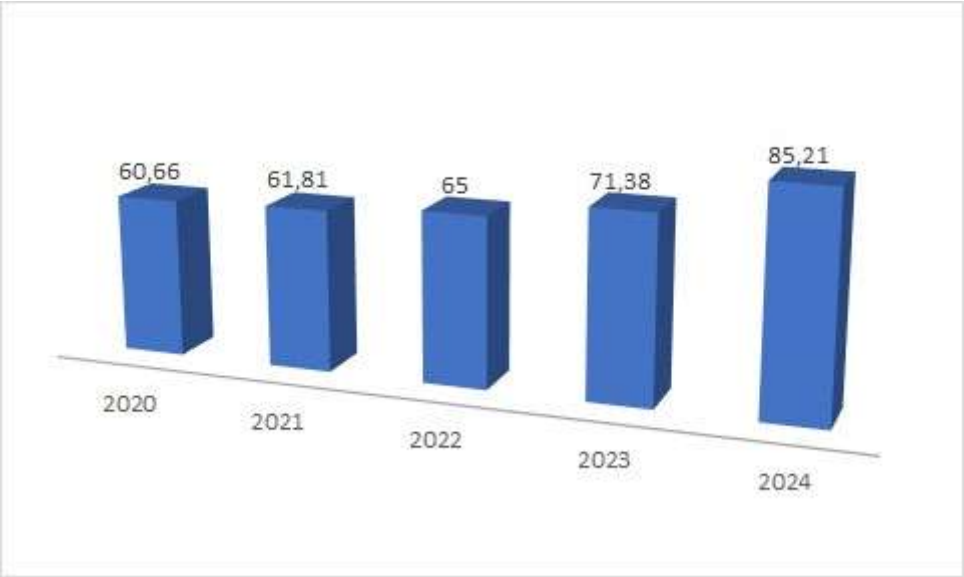

Gambar 2.4 Indeks Reformasi Birokrasi Kabupaten Blitar Tahun 2021-2024

Sumber: LKPJ Kabupaten Blitar 2024

Gini Rasio

Salah satu indikator yang digunakan untuk menilai sejauh mana pembangunan memberikan dampak terhadap peningkatan kesejahteraan masyarakat adalah tingkat ketimpangan pengeluaran. Dalam hal ini, Indeks Gini berfungsi sebagai alat ukur untuk mengidentifikasi tingkat pemerataan distribusi pengeluaran dan kesejahteraan antarindividu dalam suatu wilayah tertentu. Indeks ini berkisar antara nol, yang menunjukkan pemerataan sempurna, hingga satu, yang menunjukkan ketimpangan sempurna. BPS mengkategorikan tingkat ketimpangan menjadi tiga kategori yaitu, Indeks Gini <0,3 = Tingkat Ketimpangan Pendapatan (TKP) Rendah; Indeks Gini pada kisaran nilai 0,3 s.d 0,5 = Tingkat Ketimpangan Pendapatan (TKP) Sedang; dan Indeks Gini > 0,5 = Tingkat Ketimpangan Pendapatan (TKP) Tinggi. Rendahnya tingkat ketimpangan atau semakin meratanya distribusi pendapatan merupakan salah satu tujuan pembangunan ekonomi di setiap wilayah.

Gambar 2.5 Indeks Gini Kabupaten Blitar, Jawa Timur, dan Nasional Tahun 2020-2024

Sumber: BPS Kabupaten Blitar, 2025

Selama periode 2020 hingga 2024, nilai Indeks Gini di Kabupaten Blitar menunjukkan pola yang fluktuatif. Pada tahun 2024, Indeks Gini tercatat sebesar 0,353, mengalami penurunan sebesar 0,007 poin dibandingkan dengan tahun sebelumnya yang berada pada angka 0,360. Meskipun capaian ini belum memenuhi target yang ditetapkan, namun angka tersebut berada di bawah rata-rata Indeks Gini Provinsi Jawa Timur yang tercatat sebesar 0,372. Berdasarkan klasifikasi tingkat ketimpangan, Indeks Gini di bawah 0,4 dikategorikan sebagai ketimpangan rendah, antara 0,4 hingga 0,5 sebagai ketimpangan sedang, dan di atas 0,5 sebagai ketimpangan tinggi. Dengan mengacu pada klasifikasi tersebut, Kabupaten Blitar tergolong dalam kategori wilayah dengan tingkat ketimpangan rendah.

Indeks Kepuasan Layanan Infrastruktur (IKLI)

Pembangunan infrastruktur merupakan elemen fundamental yang memiliki peran strategis dalam mempercepat proses pembangunan daerah. Selain itu, infrastruktur berfungsi sebagai salah satu penggerak utama pertumbuhan ekonomi melalui peningkatan konektivitas antarwilayah. Cakupan infrastruktur tidak hanya terbatas pada pembangunan jalan dan jembatan, tetapi juga meliputi sektor transportasi, telekomunikasi, perumahan, penyediaan air bersih, sistem irigasi, dan lain sebagainya.

Untuk mengukur tingkat kepuasan masyarakat terhadap penyediaan dan kualitas layanan infrastruktur, digunakan Indeks Kualitas Layanan Infrastruktur

(IKLI). Indeks ini menjadi alat evaluatif untuk menilai persepsi masyarakat Kabupaten Blitar terhadap hasil pembangunan infrastruktur yang telah dilaksanakan oleh pemerintah daerah. Hasil pengukuran IKLI berfungsi sebagai dasar dalam merumuskan strategi dan kebijakan guna meningkatkan efektivitas dan efisiensi pelayanan infrastruktur publik. Pelaksanaan survei IKLI ini mengacu pada Peraturan Menteri Pendayagunaan Aparatur Negara dan Reformasi Birokrasi Republik Indonesia Nomor 14 Tahun 2017 tentang Pedoman Penyusunan Survei Kepuasan Masyarakat terhadap Unit Penyelenggara Pelayanan Publik. Adapun ruang lingkup pengukuran mencakup layanan atas 7 (tujuh) infrastruktur, yaitu (1) Perumahan; (2) Transportasi Darat; (3) Jalan Raya; (4) Irigasi; (5) Jembatan; (6) Air Bersih; dan (7) Telekomunikasi.

Gambar 2.6 Perkembangan Indeks Kepuasan Layanan Infrastruktur (IKLI) Kabupaten Blitar Tahun 2021-2024

Sumber: LKPJ Bupati Blitar

Indeks Kepuasan Layanan Infrastruktur periode 2021-2024 mengalami fluktuatif. Survei Indeks Kualitas Layanan Infrastruktur (IKLI) di Kabupaten Blitar tahun 2024 dilaksanakan di 20 desa yang tersebar pada 10 kecamatan, dengan jumlah responden sebanyak 400 orang. Berdasarkan hasil survei tersebut, skor IKLI Kabupaten Blitar tercatat sebesar 74,94. Meskipun capaian ini belum memenuhi target yang ditetapkan, terjadi peningkatan sebesar 0,38 poin dibandingkan dengan skor tahun sebelumnya yang berada pada angka 74,56.

Pertumbuhan Ekonomi

Pertumbuhan ekonomi di Kabupaten Blitar, Provinsi Jawa Timur, dan tingkat nasional menunjukkan pola yang fluktuatif dalam beberapa tahun terakhir. Pada tahun 2020, ketiga wilayah mengalami kontraksi ekonomi signifikan akibat dampak pandemi, dengan laju pertumbuhan masing-masing sebesar -2,07 persen secara nasional, -2,33 persen di tingkat Provinsi Jawa Timur, dan -2,29 persen di Kabupaten Blitar. Seiring dengan upaya pemulihan ekonomi, pertumbuhan ekonomi di ketiga wilayah tersebut mengalami peningkatan yang konsisten pada tahun 2021 dan 2022. Namun demikian, pada tahun 2023, terjadi perlambatan kembali dengan pertumbuhan sebesar 5,05 persen di tingkat nasional, 4,95 persen di tingkat provinsi, dan 4,45 persen di Kabupaten Blitar. Meskipun laju pertumbuhan ekonomi Kabupaten Blitar secara umum masih berada di bawah rata-rata nasional dan provinsi, kinerja perekonomian daerah ini pada tahun 2023 dapat dikategorikan sebagai pertumbuhan yang berkualitas. Hal ini tercermin dari kontribusi pertumbuhan ekonomi terhadap penurunan tingkat pengangguran dan kemiskinan di wilayah tersebut.

Sumber: BPS Jawa Timur, 2025

Gambar 2.7 Perkembangan Pertumbuhan Ekonomi Nasional, Jawa Timur, dan Kabupaten Blitar Tahun 2020-2024

Capaian kinerja sasaran Kabupaten Blitar tahun 2023 dan 2024 dapat ditunjukkan oleh tabel sebagai berikut:

Tabel 2. 2

Indikator Kinerja Sasaran Kabupaten Blitar 2023-2024

No	Sasaran	Indikator Sasaran	Satuan	Realisasi 2023	2024		
					Target	Realisasi	%
1.	Menurunnya Pemerlu Pelayanan Kesejahteraan Sosial	Persentase PPKS	%	9,19	9,19	8,76	104,68
2.	Terwujudnya Penghayatan dan Penerapan Nilai-nilai Religius, Toleransi, Solidaritas Sosial, dan Gotong-royong dalam Kehidupan Masyarakat	Indeks Kesalehan Sosial	Indeks	84,23	86	84,61	98,38
3.	Meningkatnya Kualitas dan Aksesibilitas Layanan Pendidikan dan Kesehatan.	Harapan Lama Sekolah (HLS)	Tahun	12,65	12,90	12,67	98,22
		Rata-Rata Lama Sekolah (RLS)	Tahun	7,83	8,26	7,87	95,28
		Usia Harapan Hidup	Tahun	75,12	75,25	75,32	100,09
4.	Meningkatnya Kualitas Kepemudaan	Indeks Pembangunan Pemuda	Indeks	56,67	56,8	57,48	101,20
5.	Meningkatkan Kualitas dan Mendekatkan Pelayanan Publik Hingga Ke Desa.	Indeks Kepuasan Masyarakat	Indeks	85,61	87,14	87,95	100,93
6.	Meningkatnya efisiensi dan efektivitas serta	Nilai SAKIP	Nilai	B	BB	B	B
		Indeks SPBE	Indeks	3,63	3,8	3,77	99,21

No	Sasaran	Indikator Sasaran	Satuan	Realisasi 2023	2024		
					Target	Realisasi	%
	akuntabilitas kinerja pemerintah daerah	Indeks Sistem Merit	Indeks	272	300	272	90,67
		Persentase Desa Mandiri	%	29,09	29,09	50,45	173,43
		Indeks Inovasi Daerah	Indeks	61,42	70,15	72,59	103,48
7.	Meningkatnya Kesempatan Kerja dan Daya Beli Masyarakat.	Tingkat Pengangguran Terbuka	%	4,91	3,25	4,77	53,23
		Pengeluaran Per kapita (Rp. 000)	Rupiah	11.499	12.812	12.020	93,82
8.	Meningkatnya Kualitas dan Kuantitas Infrastruktur Penunjang Aksesibilitas Perekonomian yang Berkelanjutan.	Indeks Infrastruktur	Indeks	74,56	74,56	79,99	107,28
		Indeks Risiko Bencana	Indeks	133,67	125	117,60	106,29
		Indeks Kualitas Lingkungan Hidup (IKLH)	Indeks	64,27	67,64	64,64	95,56
9.	Meningkatnya Produktivitas Sektor Unggulan Daerah	Pertumbuhan PDRB Pertanian, Kehutanan dan Perikanan	%	1,68	2,97	-0,28	-9,43
		Pertumbuhan PDRB Perdagangan Besar dan Eceran; Reparasi Mobil dan Sepeda Motor	%	6,10	6,73	5,52	82,02
		Pertumbuhan PDRB Industri Pengolahan	%	5,35	7,82	6,62	84,65
		Jumlah Kunjungan Wisata	kunjungan	2.833.874	3.174.257	3.273.408	103,12

No	Sasaran	Indikator Sasaran	Satuan	Realisasi 2023	2024		
					Target	Realisasi	%
		ICOR	Indeks	6,19	5,73	n/a	n/a

Sumber: Bappeda Litbang Kabupaten Blitar, 2025

Capaian indikator kinerja sasaran Kabupaten Blitar tahun 2024 secara umum menunjukkan kinerja yang cukup positif, di mana mayoritas indikator telah mencapai bahkan melampaui target yang ditetapkan. Dalam konteks pelayanan kesejahteraan sosial, indikator penurunan persentase Penyandang Masalah Kesejahteraan Sosial (PPKS) berhasil direalisasikan sebesar 8,76 persen dari target 9,19 persen, mencerminkan capaian sebesar 95,32 persen. Sementara itu, Indeks Kesalehan Sosial mengalami peningkatan dari 84,23 pada tahun 2023 menjadi 84,61 pada tahun 2024, dengan capaian 98,38 persen terhadap target yang ditetapkan sebesar 86.

Pada aspek peningkatan kualitas dan aksesibilitas layanan pendidikan serta kesehatan, indikator Harapan Lama Sekolah (HLS) dan Rata-rata Lama Sekolah (RLS) menunjukkan tren positif. HLS meningkat menjadi 12,67 tahun pada 2024, meskipun belum mencapai target 12,90 tahun namun telah mencapai 98,22 persen. Demikian pula, RLS meningkat dari 7,83 tahun menjadi 7,87 tahun dengan capaian 95,28 persen. Usia Harapan Hidup (UHH) berhasil melampaui target, dari target 75,25 tahun menjadi realisasi 75,32 tahun, sehingga menunjukkan capaian maksimal sebesar 100,09 persen. Hal ini menandakan perbaikan kualitas hidup penduduk di Kabupaten Blitar dari aspek pendidikan dan kesehatan.

Indikator lain yang menunjukkan pencapaian signifikan adalah Indeks Pembangunan Pemuda dan Indeks Kepuasan Masyarakat. Indeks Pembangunan Pemuda meningkat menjadi 57,48 dari sebelumnya 56,67, melampaui target 56,8 dengan capaian 101,20 persen. Sedangkan Indeks Kepuasan Masyarakat mengalami peningkatan dari 85,61 menjadi 87,95, dan melebihi target 87,14 dengan capaian sebesar 100,93 persen. Capaian ini mencerminkan bahwa kualitas pelayanan publik di Kabupaten Blitar semakin membaik dan mampu memenuhi harapan masyarakat.

Dari sisi tata kelola pemerintahan, indikator efisiensi dan akuntabilitas menunjukkan hasil yang beragam. Indeks Sistem Merit tetap stagnan di angka 272, belum mencapai target 300, dengan capaian hanya 90,67 persen. Meskipun demikian, terdapat lonjakan signifikan pada indikator persentase desa mandiri yang meningkat

drastis dari 29,09 persen menjadi 50,45 persen dengan capaian sebesar 173,43 persen. Indeks Inovasi Daerah juga mencatat peningkatan dari 61,42 menjadi 72,59, melampaui target 70,15. Namun, nilai SAKIP dan indeks SPBE masih menunjukkan kinerja moderat yang memerlukan perhatian untuk perbaikan ke depan.

Terakhir, indikator terkait kualitas infrastruktur dan produktivitas ekonomi menunjukkan hasil yang variatif. Pengeluaran per kapita meningkat menjadi Rp12.020.000, meskipun belum mencapai target Rp12.812.000, dengan capaian sebesar 93,82 persen. Indeks Infrastruktur mencatatkan peningkatan signifikan dari 74,56 menjadi 79,99 atau 107,28 persen dari target. Namun, data untuk beberapa indikator seperti Indeks Risiko Bencana, Pertumbuhan PDRB sektoral, dan ICOR belum tersedia untuk tahun 2024, sehingga evaluasi terhadap produktivitas sektor unggulan dan ketahanan wilayah masih belum komprehensif. Jumlah kunjungan wisata mengalami peningkatan signifikan dan melampaui target, menjadi 3.273.408 kunjungan, menunjukkan potensi besar sektor pariwisata sebagai penggerak ekonomi daerah.

2.2 Evaluasi Terhadap Hasil Rencana Kerja Pemerintah Daerah Kabupaten Blitar Triwulan I

Hasil evaluasi pelaksanaan program dan kegiatan RKPD sampai dengan triwulan I Tahun Anggaran 2025 secara garis besar yaitu:

a. Hampir seluruh program atau kegiatan belum memenuhi target kinerja hasil atau keluaran yang direncanakan;
b. Belum ada program atau kegiatan yang melebihi target kinerja hasil atau keluaran yang direncanakan;
c. Faktor-faktor penyebab tidak tercapainya atau terpenuhinya target kinerja program atau kegiatan adalah pada triwulan I hampir semua kegiatan masih berupa koordinasi, analisis dan survei;
d. Hampir semua pelaksanaan inti program dan kegiatan direncanakan terlaksana mulai triwulan II.

Selengkapnya hasil evaluasi terhadap Hasil Rencana Kerja Pemerintah Daerah Kabupaten Blitar pada Triwulan I disajikan tabel sebagai berikut:

Formulir E.60
Evaluasi Terhadap Hasil RKPD
Kabupaten Blitar
Tahun 2025

Sasaran Pembangunan Tahunan Kabupaten Blitar

No	Sasaran	Kode	Urusan/Bidang Urusan Pemerintahan Daerah dan Program/Kegiatan/Sub Kegiatan	Indikator Kinerja Program(Outcome) / Kegiatan(Output) / Sub Kegiatan(Sub Output)	Target RPJMD Kabupaten Blitar pada Tahun 2021 (Akhir Periode RPJMD)		Realisasi Capaian Kinerja RPJMD Kabupaten Blitar sampai dengan RKPD Kabupaten Blitar Tahun 2024		Target Kinerja dan Anggaran RKPD Kabupaten Blitar Tahun Berjalan (2025) yang dievaluasi		Realisasi Kinerja Pada Triwulan								Realisasi Capaian Kinerja dan Anggaran RKPD Kabupaten Blitar Tahun 2025 yang dievaluasi		Realisasi Kinerja dan Anggaran RPJMD Kabupaten Blitar s/d Tahun 2025		Tingkat Capaian dan Kinerja Realisasi Anggaran RPJMD Kabupaten Blitar s/d Tahun 2025 (%)			Perangkat Daerah Penanggung Jawab
											I		II		III		IV									
1	2	3	4	5	6		7		8		9		10		11		12		13		14= 7 + 13		15= 14/6 * 100			16
					K	Rp	K	Rp	K	Rp	K	Rp	K	Rp	K	Rp	K	Rp	K	Rp	K	Rp	Ki	Kr	Rp	
1	**Meningkatnya Kualitas dan Aksesbilitas Layanan Pendidikan dan Kesehatan**																									
2		**1.01**	**URUSAN PEMERINTAHAN BIDANG PENDIDIKAN**																							
3		**1.01.1.01.02**	**PROGRAM PENGELOLAAN PENDIDIKAN**	**Tingkat partisipasi warga negara usia 5-6 tahun yang berpartisipasi dalam PAUD - Tingkat partisipasi warga negara usia 7-12 tahun yang berpartisipasi dalam pendidikan dasar - Tingkat partisipasi warga negara usia 13-15 tahun yang berpartisipasi dalam pendidikan menengah pertama - Tingkat partisipasi warga negara usia 7-18 tahun yang belum menyelesaikan pendidikan dasar dan menengah yang berpartisipasi dalam pendidikan kesetaraan**		**0,00**		**159.959.249.152,00**		154.667.759.574,00		0,00		0,00		0,00		0,00		0,00		159.959.249.152,00	nan	nan	0,00	
4		1.01.1.01.02.1.01.0.00.0.00.01.0000.1.01.02.2.01.0005	Pembangunan Perpustakaan Sekolah	Jumlah Perpustakaan Sekolah yang Telah Dibangun		0,00		0,00	2	403.746.375,00	0	0,00	0	0,00	0	0,00	0	0,00	0	0,00		0,00	nan	nan	nan	
5		1.01.1.01.02.1.01.0.00.0.00.01.0000.1.01.02.2.01.0006	Pembangunan Sarana, Prasarana dan Utilitas Sekolah	Jumlah Sarana, Prasarana dan Utilitas Sekolah yang Telah Dibangun		0,00	12	2.253.296.028,00	3	1.102.492.750,00	0	0,00	0	0,00	0	0,00	0	0,00	0	0,00	12	2.253.296.028,00	inf	inf	inf	
6		1.01.1.01.02.1.01.0.00.0.00.01.0000.1.01.02.2.01.0009	Rehabilitasi Sedang/Berat Ruang Guru/Kepala Sekolah/TU	Jumlah Ruang Guru/Kepala Sekolah/TU yang Telah Direhabilitasi Sedang/Berat		0,00	3	0,00	3	403.746.375,00	0	0,00	0	0,00	0	0,00	0	0,00	0	0,00	3	0,00	inf	inf	nan	

No	Sasaran	Kode	Urusan/Bidang Urusan Pemerintahan Daerah dan Program/Kegiatan/Sub Kegiatan	Indikator Kinerja Program(Outcome) / Kegiatan(Output) / Sub Kegiatan(Sub Output)	Target RPJMD Kabupaten Blitar pada Tahun 2021 (Akhir Periode RPJMD)		Realisasi Capaian Kinerja RPJMD Kabupaten Blitar sampai dengan RKPD Kabupaten Blitar Tahun 2024		Target Kinerja dan Anggaran RKPD Kabupaten Blitar Tahun Berjalan (2025) yang dievaluasi		Realisasi Kinerja Pada Triwulan								Realisasi Capaian Kinerja dan Anggaran RKPD Kabupaten Blitar Tahun 2025 yang dievaluasi		Realisasi Kinerja dan Anggaran RPJMD Kabupaten Blitar s/d Tahun 2025		Tingkat Capaian dan Kinerja Realisasi Anggaran RPJMD Kabupaten Blitar s/d Tahun 2025 (%)			Perangkat Daerah Penanggung Jawab
											I		II		III		IV									
1	2	3	4	5	6		7		8		9		10		11		12		13		14= 7 + 13		15= 14/6 * 100			16
					K	Rp	K	Rp	K	Rp	K	Rp	K	Rp	K	Rp	K	Rp	K	Rp	K	Rp	Ki	Kr	Rp	
7		1.01.1.01.02.1.01.0.00.0.00.01.0000.1.01.02.2.01.0011	Rehabilitasi Sedang/Berat Perpustakaan Sekolah	Jumlah Perpustakaan Sekolah yang Telah Direhabilitasi Sedang/Berat		0,00		0,00	3	383.746.375,00	0	0,00	0	0,00	0	0,00	0	0,00	0	0,00		0,00	nan	nan	nan	
8		1.01.1.01.02.1.01.0.00.0.00.01.0000.1.01.02.2.01.0014	Pengadaan Mebel Sekolah	Jumlah Mebel sekolah yang Tersedia		0,00	3	381.122.000,00	2	60.000.000,00	0	0,00	0	0,00	0	0,00	0	0,00	0	0,00	3	381.122.000,00	inf	inf	inf	
9		1.01.1.01.02.1.01.0.00.0.00.01.0000.1.01.02.2.01.0016	Pengadaan Perlengkapan Sekolah	Jumlah Perlengkapan Sekolah yang Tersedia		0,00		0,00		0,00	0	0,00	0	0,00	0	0,00	0	0,00	0	0,00		0,00	nan	nan	nan	
10		1.01.1.01.02.1.01.0.00.0.00.01.0000.1.01.02.2.01.0025	Pembinaan Minat, Bakat dan Kreativitas Siswa	Jumlah Siswa yang Mengikuti Ajang Kompetisi/Lomba Akademik dan Non Akademik		0,00	1366	0,00	66142	673.676.875,00	0	0,00	0	0,00	0	0,00	0	0,00	0	0,00		0,00	nan	nan	nan	
11		1.01.1.01.02.1.01.0.00.0.00.01.0000.1.01.02.2.01.0026	Penyediaan Pendidik dan Tenaga Kependidikan bagi Satuan Pendidikan Sekolah Dasar	Jumlah Pendidik dan Tenaga Kependidikan yang Tersedia pada Satuan Pendidikan Sekolah Dasar		0,00		0,00	250	0,00	0	0,00	0	0,00	0	0,00	0	0,00	0	0,00	NaN	0,00	nan	nan	nan	
12		1.01.1.01.02.1.01.0.00.0.00.01.0000.1.01.02.2.01.0027	Pengembangan Karir Pendidik dan Tenaga Kependidikan pada Satuan Pendidikan Sekolah Dasar	Jumlah Pendidik dan Tenaga Kependidikan yang Mendapatkan Fasilitasi Kenaikan Pangkat/Golongan, Pemberian Promosi, Peningkatan Kompetensi dan Kualifikasi		0,00	330	838.135.834,00	500	652.784.000,00	0	0,00	0	0,00	0	0,00	0	0,00	0	0,00	330	838.135.834,00	inf	inf	inf	
13		1.01.1.01.02.1.01.0.00.0.00.01.0000.1.01.02.2.01.0028	Pembinaan Kelembagaan dan Manajemen Sekolah	Jumlah Sekolah Dasar yang Dilaksanakan Pembinaan Kelembagaan dan manajemen sekolah		0,00		0,00	665	0,00	0	0,00	0	0,00	0	0,00	0	0,00	0	0,00	NaN	0,00	nan	nan	nan	
14		1.01.1.01.02.1.01.0.00.0.00.01.0000.1.01.02.2.01.0029	Pengelolaan Dana BOS Sekolah Dasar	Jumlah Sekolah Dasar yang Mengelola Dana BOS		0,00	637	63.109.709.300,00	665	60.000.000.000,00	0	0,00	0	0,00	0	0,00	0	0,00	0	0,00	637	63.109.709.300,00	inf	inf	inf	
15		1.01.1.01.02.1.01.0.00.0.00.01.0000.1.01.02.2.01.0030	Peningkatan Kapasitas Pengelolaan Dana BOS Sekolah Dasar	Jumlah Tenaga Pengelola yang Meningkat Kapasitasnya dalam Pengelolaan Dana BOS Sekolah Dasar		0,00	665	118.387.776,00	665	397.389.000,00	0	0,00	0	0,00	0	0,00	0	0,00	0	0,00	665	118.387.776,00	inf	inf	inf	

No	Sasaran	Kode	Urusan/Bidang Urusan Pemerintahan Daerah dan Program/Kegiatan/Sub Kegiatan	Indikator Kinerja Program(Outcome) / Kegiatan(Output) / Sub Kegiatan(Sub Output)	Target RPJMD Kabupaten Blitar pada Tahun 2021 (Akhir Periode RPJMD)		Realisasi Capaian Kinerja RPJMD Kabupaten Blitar sampai dengan RKPD Kabupaten Blitar Tahun 2024		Target Kinerja dan Anggaran RKPD Kabupaten Blitar Tahun Berjalan (2025) yang dievaluasi		Realisasi Kinerja Pada Triwulan								Realisasi Capaian Kinerja dan Anggaran RKPD Kabupaten Blitar Tahun 2025 yang dievaluasi		Realisasi Kinerja dan Anggaran RPJMD Kabupaten Blitar s/d Tahun 2025		Tingkat Capaian dan Kinerja Realisasi Anggaran RPJMD Kabupaten Blitar s/d Tahun 2025 (%)			Perangkat Daerah Penanggung Jawab
											I		II		III		IV									
1	2	3	4	5	6		7		8		9		10		11		12		13		14= 7 + 13		15= 14/6 * 100			16
					K	Rp	K	Rp	K	Rp	K	Rp	K	Rp	K	Rp	K	Rp	K	Rp	K	Rp	Ki	Kr	Rp	
16		1.01.1.01.02.1.01.0.00.0.00.01.0000.1.01.02.2.01.0035	Pembinaan Penggunaan Teknologi, Informasi dan Komunikasi (TIK) untuk Pendidikan	Jumlah Orang yang Mendapatkan Pembinaan Penggunaan Teknologi, Informasi dan Komunikasi (TIK) untuk Pendidikan		0,00		0,00	665	0,00	0	0,00	0	0,00	0	0,00	0	0,00	0	0,00		0,00	nan	nan	nan	
17		1.01.1.01.02.1.01.0.00.0.00.01.0000.1.01.02.2.01.0036	Pengembangan konten digital untuk pendidikan	Jumlah konten digital untuk pendidikan yang telah dikembangkan		0,00		0,00		0,00	0	0,00	0	0,00	0	0,00	0	0,00	0	0,00		0,00	nan	nan	nan	
18		1.01.1.01.02.1.01.0.00.0.00.01.0000.1.01.02.2.01.0037	Pelatihan Penggunaan Aplikasi Bidang Pendidikan	Jumlah peserta pelatihan penggunaan aplikasi di bidang pendidikan yang dilaksanakan		0,00	665	14.080.000,00	665	38.549.300,00	0	0,00	0	0,00	0	0,00	0	0,00	0	0,00	665	14.080.000,00	inf	inf	inf	
19		1.01.1.01.02.1.01.0.00.0.00.01.0000.1.01.02.2.01.0041	Fasilitasi Komunitas Belajar Pendidik dan Tenaga Kependidikan	Jumlah Komunitas Belajar Pendidik dan Tenaga Pendidik yang terfasilitasi		0,00	115	29.655.000,00	22	12.449.300,00	0	0,00	0	0,00	0	0,00	0	0,00	0	0,00	115	29.655.000,00	inf	inf	inf	
20		1.01.1.01.02.1.01.0.00.0.00.01.0000.1.01.02.2.01.0043	Pemberian layanan pendampingan bagi satuan pendidikan untuk pencegahan perundungan, kekerasan, dan intoleransi	Jumlah kegiatan pendampingan bagi satuan pendidikan untuk pencegahan perundungan, kekerasan, dan intoleransi		0,00		0,00	2	0,00	0	0,00	0	0,00	0	0,00	0	0,00	0	0,00	NaN	0,00	nan	nan	nan	
21		1.01.1.01.02.1.01.0.00.0.00.01.0000.1.01.02.2.01.0046	Pengadaan Perlengkapan Peserta Didik	Jumlah Perlengkapan Peserta Didik yang Tersedia		0,00		0,00	2	0,00	0	0,00	0	0,00	0	0,00	0	0,00	0	0,00		0,00	nan	nan	nan	
22		1.01.1.01.02.1.01.0.00.0.00.01.0000.1.01.02.2.01.0047	Pembangunan Ruang Kelas Baru	Jumlah Ruang Kelas Baru yang Bertambah		0,00		0,00	2	100.000.000,00	0	0,00	0	0,00	0	0,00	0	0,00	0	0,00		0,00	nan	nan	nan	
23		1.01.1.01.02.1.01.0.00.0.00.01.0000.1.01.02.2.01.0048	Rehabilitasi Sedang/Berat Sarana, Prasarana dan Utilitas Sekolah	Jumlah Sarana, Prasarana dan Utilitas Sekolah yang Telah Direhabilitasi Sedang/Berat		0,00	3	570.805.000,00	3	443.746.375,00	0	0,00	0	0,00	0	0,00	0	0,00	0	0,00	3	570.805.000,00	inf	inf	inf	
24		1.01.1.01.02.1.01.0.00.0.00.01.0000.1.01.02.2.01.0050	Penyelenggaraan Proses Belajar Bagi Peserta Didik	Jumlah Satuan Pendidikan yang Menyelenggarakan Proses Belajar		0,00	667	33.061.750,00	665	161.550.250,00	0	0,00	0	0,00	0	0,00	0	0,00	0	0,00	667	33.061.750,00	inf	inf	inf	
25		1.01.1.01.02.1.01.0.00.0.00.01.0000.1.01.02.2.01.0051	Rehabilitasi Sedang/Berat Ruang Kelas Sekolah	Jumlah Ruang Kelas Sekolah yang Telah Direhabilitasi Sedang/Berat		0,00	9	3.218.605.505,00	3	1.084.019.050,00	0	0,00	0	0,00	0	0,00	0	0,00	0	0,00	9	3.218.605.505,00	inf	inf	inf	

No	Sasaran	Kode	Urusan/Bidang Urusan Pemerintahan Daerah dan Program/Kegiatan/Sub Kegiatan	Indikator Kinerja Program(Outcome) / Kegiatan(Output) / Sub Kegiatan(Sub Output)	Target RPJMD Kabupaten Blitar pada Tahun 2021 (Akhir Periode RPJMD)		Realisasi Capaian Kinerja RPJMD Kabupaten Blitar sampai dengan RKPD Kabupaten Blitar Tahun 2024		Target Kinerja dan Anggaran RKPD Kabupaten Blitar Tahun Berjalan (2025) yang dievaluasi		Realisasi Kinerja Pada Triwulan								Realisasi Capaian Kinerja dan Anggaran RKPD Kabupaten Blitar Tahun 2025 yang dievaluasi		Realisasi Kinerja dan Anggaran RPJMD Kabupaten Blitar s/d Tahun 2025		Tingkat Capaian dan Kinerja Realisasi Anggaran RPJMD Kabupaten Blitar s/d Tahun 2025 (%)			Perangkat Daerah Penanggung Jawab
											I		II		III		IV									
1	2	3	4	5	6		7		8		9		10		11		12		13		14= 7 + 13		15= 14/6 * 100			16
					K	Rp	K	Rp	K	Rp	K	Rp	K	Rp	K	Rp	K	Rp	K	Rp	K	Rp	Ki	Kr	Rp	
26		1.01.1.01.02.1.01.0.00.0.00.01.0000.1.01.02.2.01.0054	Penyediaan Biaya Personil Peserta Didik Sekolah Dasar	Jumlah Peserta Didik Sekolah Dasar yang Menerima Biaya Personil Peserta Didik		0,00	3397	3.879.798.000,00	63073	3.446.692.000,00	0	0,00	0	0,00	0	0,00	0	0,00	0	0,00	3397	3.879.798.000,00	inf	inf	inf	
27		1.01.1.01.02.1.01.0.00.0.00.01.0000.1.01.02.2.01.0055	Pengadaan Alat Praktik dan Peraga Peserta Didik	Jumlah Alat Praktik dan Peraga Peserta Didik yang Tersedia		0,00	7	358.629.300,00	2	383.746.375,00	0	0,00	0	0,00	0	0,00	0	0,00	0	0,00	7	358.629.300,00	inf	inf	inf	
28		1.01.1.01.02.1.01.0.00.0.00.01.0000.1.01.02.2.02.0001	Pembangunan Unit Sekolah Baru (USB)	Jumlah Sekolah Baru yang Telah Dibangun		0,00		0,00	1	0,00	0	0,00	0	0,00	0	0,00	0	0,00	0	0,00		0,00	nan	nan	nan	
29		1.01.1.01.02.1.01.0.00.0.00.01.0000.1.01.02.2.02.0005	Pembangunan Perpustakaan Sekolah	Jumlah Perpustakaan Sekolah yang Telah Dibangun		0,00		0,00		0,00	0	0,00	0	0,00	0	0,00	0	0,00	0	0,00		0,00	nan	nan	nan	
30		1.01.1.01.02.1.01.0.00.0.00.01.0000.1.01.02.2.02.0006	Pembangunan Laboratorium	Jumlah Ruang Laboratorium yang Telah Dibangun		0,00		0,00	2	1.047.056.000,00	0	0,00	0	0,00	0	0,00	0	0,00	0	0,00		0,00	nan	nan	nan	
31		1.01.1.01.02.1.01.0.00.0.00.01.0000.1.01.02.2.02.0011	Pembangunan Kantin Sekolah	Jumlah Kantin Sekolah yang Telah Dibangun		0,00		0,00	2	0,00	0	0,00	0	0,00	0	0,00	0	0,00	0	0,00		0,00	nan	nan	nan	
32		1.01.1.01.02.1.01.0.00.0.00.01.0000.1.01.02.2.02.0012	Pembangunan Sarana, Prasarana dan Utilitas Sekolah	Jumlah Sarana, Prasarana dan Utilitas Sekolah yang Telah Dibangun		0,00	5	1.174.724.000,00	2	853.435.000,00	0	0,00	0	0,00	0	0,00	0	0,00	0	0,00	5	1.174.724.000,00	inf	inf	inf	
33		1.01.1.01.02.1.01.0.00.0.00.01.0000.1.01.02.2.02.0014	Rehabilitasi Sedang/Berat Ruang Kelas Sekolah	Jumlah Ruang kelas sekolah yang Telah Direhabilitasi Sedang/Berat		0,00	16	2.202.266.000,00	2	335.058.000,00	0	0,00	0	0,00	0	0,00	0	0,00	0	0,00	16	2.202.266.000,00	inf	inf	inf	
34		1.01.1.01.02.1.01.0.00.0.00.01.0000.1.01.02.2.02.0016	Rehabilitasi Sedang/Berat Ruang Unit Kesehatan Sekolah	Jumlah Ruang Unit Kesehatan Sekolah yang Telah Direhabilitasi Sedang/Berat		0,00		0,00	2	88.090.000,00	0	0,00	0	0,00	0	0,00	0	0,00	0	0,00		0,00	nan	nan	nan	
35		1.01.1.01.02.1.01.0.00.0.00.01.0000.1.01.02.2.02.0017	Rehabilitasi Sedang/Berat Perpustakaan Sekolah	Jumlah Perpustakaan Sekolah yang Telah Direhabilitasi Sedang/Berat		0,00	1	193.490.000,00	2	250.144.000,00	0	0,00	0	0,00	0	0,00	0	0,00	0	0,00	1	193.490.000,00	inf	inf	inf	
36		1.01.1.01.02.1.01.0.00.0.00.01.0000.1.01.02.2.02.0018	Rehabilitasi Sedang/Berat Laboratorium	Jumlah Laboratorium yang Telah Direhabilitasi Sedang/Berat		0,00	2	490.594.000,00	3	314.117.000,00	0	0,00	0	0,00	0	0,00	0	0,00	0	0,00	2	490.594.000,00	inf	inf	inf	
37		1.01.1.01.02.1.01.0.00.0.00.01.0000.1.01.02.2.02.0024	Rehabilitasi Sedang/Berat Sarana, Prasarana dan Utilitas Sekolah	Jumlah Sarana, Prasarana dan Utilitas Sekolah yang Telah Direhabilitasi Sedang/Berat		0,00	5	678.315.500,00	5	605.915.000,00	0	0,00	0	0,00	0	0,00	0	0,00	0	0,00	5	678.315.500,00	inf	inf	inf	
38		1.01.1.01.02.1.01.0.00.0.00.01.0000.1.01.02.2.02.0025	Pengadaan Mebel Sekolah	Jumlah Mebel Sekolah yang Tersedia		0,00		0,00	7	0,00	0	0,00	0	0,00	0	0,00	0	0,00	0	0,00		0,00	nan	nan	nan	

No	Sasaran	Kode	Urusan/Bidang Urusan Pemerintahan Daerah dan Program/Kegiatan/Sub Kegiatan	Indikator Kinerja Program(Outcome) / Kegiatan(Output) / Sub Kegiatan(Sub Output)	Target RPJMD Kabupaten Blitar pada Tahun 2021 (Akhir Periode RPJMD)		Realisasi Capaian Kinerja RPJMD Kabupaten Blitar sampai dengan RKPD Kabupaten Blitar Tahun 2024		Target Kinerja dan Anggaran RKPD Kabupaten Blitar Tahun Berjalan (2025) yang dievaluasi		Realisasi Kinerja Pada Triwulan								Realisasi Capaian Kinerja dan Anggaran RKPD Kabupaten Blitar Tahun 2025 yang dievaluasi		Realisasi Kinerja dan Anggaran RPJMD Kabupaten Blitar s/d Tahun 2025		Tingkat Capaian dan Kinerja Realisasi Anggaran RPJMD Kabupaten Blitar s/d Tahun 2025 (%)			Perangkat Daerah Penanggung Jawab
											I		II		III		IV									
1	2	3	4	5	6		7		8		9		10		11		12		13		14= 7 + 13		15= 14/6 * 100			16
					K	Rp	K	Rp	K	Rp	K	Rp	K	Rp	K	Rp	K	Rp	K	Rp	K	Rp	Ki	Kr	Rp	
39		1.01.1.01.02.1.01.0.00.0.00.01.0000.1.01.02.2.02.0027	Pengadaan Perlengkapan Sekolah	Jumlah Perlengkapan Sekolah yang Tersedia		0,00	6	717.703.000,00		114.000.000,00	0	0,00	0	0,00	0	0,00	0	0,00	0	0,00	6	717.703.000,00	inf	inf	inf	
40		1.01.1.01.02.1.01.0.00.0.00.01.0000.1.01.02.2.02.0030	Pemeliharaan Rutin Sarana, Prasarana dan Utilitas Sekolah	Jumlah Sarana, Prasarana dan Utilitas Sekolah yang Dilaksanakan Pemeliharaan		0,00		0,00		0,00	0	0,00	0	0,00	0	0,00	0	0,00	0	0,00		0,00	nan	nan	nan	
41		1.01.1.01.02.1.01.0.00.0.00.01.0000.1.01.02.2.02.0032	Penyediaan Biaya Personil Peserta Didik Sekolah Menengah Pertama	Jumlah Peserta didik Sekolah Menengah Pertama yang Menerima Biaya Personil Peserta Didik		0,00	3397	2.985.340.000,00	2050	2.866.310.700,00	0	0,00	0	0,00	0	0,00	0	0,00	0	0,00	3397	2.985.340.000,00	inf	inf	inf	
42		1.01.1.01.02.1.01.0.00.0.00.01.0000.1.01.02.2.02.0038	Pembinaan Minat, Bakat dan Kreativitas Siswa	Jumlah Siswa yang Mengikuti Ajang Kompetisi/Lomba Akademik dan Non Akademik		0,00	33871	416.846.000,00	33871	1.021.587.400,00	0	0,00	0	0,00	0	0,00	0	0,00	0	0,00	33871	416.846.000,00	inf	inf	inf	
43		1.01.1.01.02.1.01.0.00.0.00.01.0000.1.01.02.2.02.0039	Penyediaan Pendidik dan Tenaga Kependidikan bagi Satuan Pendidikan Sekolah Menengah Pertama	Jumlah Pendidik dan Tenaga Kependidikan yang Tersedia pada Satuan Pendidikan Sekolah Menengah Pertama		0,00		0,00	1600	0,00	0	0,00	0	0,00	0	0,00	0	0,00	0	0,00		0,00	nan	nan	nan	
44		1.01.1.01.02.1.01.0.00.0.00.01.0000.1.01.02.2.02.0040	Pengembangan Karir Pendidik dan Tenaga Kependidikan pada Satuan Pendidikan Sekolah Menengah Pertama	Jumlah Pendidik dan Tenaga Kependidikan yang Mendapatkan Fasilitasi Kenaikan Pangkat/Golongan, Pemberian Promosi, Peningkatan Kompetensi dan Kualifikasi		0,00	436	866.212.800,00	400	790.543.300,00	0	0,00	0	0,00	0	0,00	0	0,00	0	0,00	436	866.212.800,00	inf	inf	inf	
45		1.01.1.01.02.1.01.0.00.0.00.01.0000.1.01.02.2.02.0041	Pembinaan Kelembagaan dan Manajemen Sekolah	Jumlah Sekolah Menengah Pertama yang Dilaksanakan Pembinaan		0,00		0,00	107	0,00	0	0,00	0	0,00	0	0,00	0	0,00	0	0,00		0,00	nan	nan	nan	
46		1.01.1.01.02.1.01.0.00.0.00.01.0000.1.01.02.2.02.0042	Pengelolaan Dana BOS Sekolah Menengah Pertama	Jumlah Sekolah Menengah pertama yang Mengelola Dana BOS		0,00	107	40.019.806.444,00	107	39.000.000.000,00	0	0,00	0	0,00	0	0,00	0	0,00	0	0,00	107	40.019.806.444,00	inf	inf	inf	
47		1.01.1.01.02.1.01.0.00.0.00.01.0000.1.01.02.2.02.0043	Peningkatan Kapasitas Pengelolaan Dana BOS Sekolah Menengah Pertama	Jumlah Tenaga yang Meningkat Kapasitasnya dalam Pengelolaan Dana BOS Sekolah Menengah Pertama		0,00	107	23.600.000,00	107	55.800.000,00	0	0,00	0	0,00	0	0,00	0	0,00	0	0,00	107	23.600.000,00	inf	inf	inf	

No	Sasaran	Kode	Urusan/Bidang Urusan Pemerintahan Daerah dan Program/Kegiatan/Sub Kegiatan	Indikator Kinerja Program(Outcome) / Kegiatan(Output) / Sub Kegiatan(Sub Output)	Target RPJMD Kabupaten Blitar pada Tahun 2021 (Akhir Periode RPJMD)		Realisasi Capaian Kinerja RPJMD Kabupaten Blitar sampai dengan RKPD Kabupaten Blitar Tahun 2024		Target Kinerja dan Anggaran RKPD Kabupaten Blitar Tahun Berjalan (2025) yang dievaluasi		Realisasi Kinerja Pada Triwulan								Realisasi Capaian Kinerja dan Anggaran RKPD Kabupaten Blitar Tahun 2025 yang dievaluasi		Realisasi Kinerja dan Anggaran RPJMD Kabupaten Blitar s/d Tahun 2025		Tingkat Capaian dan Kinerja Realisasi Anggaran RPJMD Kabupaten Blitar s/d Tahun 2025 (%)			Perangkat Daerah Penanggung Jawab
											I		II		III		IV									
1	2	3	4	5	6		7		8		9		10		11		12		13		14= 7 + 13		15= 14/6 * 100			16
					K	Rp	K	Rp	K	Rp	K	Rp	K	Rp	K	Rp	K	Rp	K	Rp	K	Rp	Ki	Kr	Rp	
48		1.01.1.01.02.1.01.0.00.0.00.01.0000.1.01.02.2.02.0048	Pembinaan Penggunaan Teknologi, Informasi dan Komunikasi (TIK) untuk Pendidikan	Jumlah Orang yang Mendapatkan Pembinaan Penggunaan Teknologi, Informasi dan Komunikasi (TIK) untuk Pendidikan		0,00		0,00	450	42.599.300,00	0	0,00	0	0,00	0	0,00	0	0,00	0	0,00	NaN	0,00	nan	nan	nan	
49		1.01.1.01.02.1.01.0.00.0.00.01.0000.1.01.02.2.02.0049	Pengembangan konten digital untuk pendidikan	Jumlah konten digital untuk pendidikan yang telah dikembangkan		0,00		0,00		0,00	0	0,00	0	0,00	0	0,00	0	0,00	0	0,00		0,00	nan	nan	nan	
50		1.01.1.01.02.1.01.0.00.0.00.01.0000.1.01.02.2.02.0050	Pelatihan Penggunaan Aplikasi Bidang Pendidikan	Jumlah peserta pelatihan penggunaan aplikasi di bidang pendidikan yang dilaksanakan		0,00		0,00	100	0,00	0	0,00	0	0,00	0	0,00	0	0,00	0	0,00		0,00	nan	nan	nan	
51		1.01.1.01.02.1.01.0.00.0.00.01.0000.1.01.02.2.02.0051	Koordinasi, Perencanaan, Supervisi dan Evaluasi Layanan di Bidang Pendidikan	Jumlah Dokumen Hasil Koordinasi, Perencanaan, Supervisi dan Evaluasi Layanan di Bidang Pendidikan		0,00		0,00		0,00	0	0,00	0	0,00	0	0,00	0	0,00	0	0,00		0,00	nan	nan	nan	
52		1.01.1.01.02.1.01.0.00.0.00.01.0000.1.01.02.2.02.0054	Fasilitasi Komunitas Belajar Pendidik dan Tenaga Kependidikan	Jumlah Komunitas Belajar Pendidik dan Tenaga Pendidik yang terfasilitasi		0,00	107	19.980.000,00	2	12.449.300,00	0	0,00	0	0,00	0	0,00	0	0,00	0	0,00	107	19.980.000,00	inf	inf	inf	
53		1.01.1.01.02.1.01.0.00.0.00.01.0000.1.01.02.2.02.0055	Pemberian layanan pendampingan bagi satuan pendidikan untuk pencegahan perundungan, kekerasan, dan intoleransi	Jumlah kegiatan pendampingan bagi satuan pendidikan untuk pencegahan perundungan, kekerasan, dan intoleransi		0,00		0,00	6	0,00	0	0,00	0	0,00	0	0,00	0	0,00	0	0,00		0,00	nan	nan	nan	
54		1.01.1.01.02.1.01.0.00.0.00.01.0000.1.01.02.2.02.0058	Penyelenggaraan Proses Belajar bagi Peserta Didik	Jumlah Peserta Didik yang Mengikuti Proses Belajar		0,00	107	130.660.215,00	108	100.148.600,00	0	0,00	0	0,00	0	0,00	0	0,00	0	0,00	107	130.660.215,00	inf	inf	inf	
55		1.01.1.01.02.1.01.0.00.0.00.01.0000.1.01.02.2.02.0059	Pembangunan Ruang Kelas Baru	Jumlah Ruang Kelas Baru yang Bertambah		0,00		0,00	1	383.510.000,00	0	0,00	0	0,00	0	0,00	0	0,00	0	0,00	NaN	0,00	nan	nan	nan	
56		1.01.1.01.02.1.01.0.00.0.00.01.0000.1.01.02.2.02.0062	Pengadaan Perlengkapan Peserta Didik	Jumlah Perlengkapan Peserta Didik yang Tersedia		0,00		0,00		0,00	0	0,00	0	0,00	0	0,00	0	0,00	0	0,00		0,00	nan	nan	nan	
57		1.01.1.01.02.1.01.0.00.0.00.01.0000.1.01.02.2.02.0065	Pembangunan Ruang Pusat Sumber Anak Berkebutuhan Khusus	Jumlah Ruang Pusat Sumber Anak Berkebutuhan Khusus yang Telah Dibangun		0,00		0,00		0,00	0	0,00	0	0,00	0	0,00	0	0,00	0	0,00		0,00	nan	nan	nan	

No	Sasaran	Kode	Urusan/Bidang Urusan Pemerintahan Daerah dan Program/Kegiatan/Sub Kegiatan	Indikator Kinerja Program(Outcome) / Kegiatan(Output) / Sub Kegiatan(Sub Output)	Target RPJMD Kabupaten Blitar pada Tahun 2021 (Akhir Periode RPJMD)		Realisasi Capaian Kinerja RPJMD Kabupaten Blitar sampai dengan RKPD Kabupaten Blitar Tahun 2024		Target Kinerja dan Anggaran RKPD Kabupaten Blitar Tahun Berjalan (2025) yang dievaluasi		Realisasi Kinerja Pada Triwulan								Realisasi Capaian Kinerja dan Anggaran RKPD Kabupaten Blitar Tahun 2025 yang dievaluasi		Realisasi Kinerja dan Anggaran RPJMD Kabupaten Blitar s/d Tahun 2025		Tingkat Capaian dan Kinerja Realisasi Anggaran RPJMD Kabupaten Blitar s/d Tahun 2025 (%)			Perangkat Daerah Penanggung Jawab
											I		II		III		IV									
1	2	3	4	5	6		7		8		9		10		11		12		13		14= 7 + 13		15= 14/6 * 100			16
					K	Rp	K	Rp	K	Rp	K	Rp	K	Rp	K	Rp	K	Rp	K	Rp	K	Rp	Ki	Kr	Rp	
58		1.01.1.01.02.1.01.0.00.0.00.01.0000.1.01.02.2.02.0066	Rehabilitasi Ruang Pusat Sumber Anak Berkebutuhan Khusus	Jumlah Ruang Pusat Sumber Anak Berkebutuhan Khusus yang Telah Direhabilitasi		0,00		0,00		0,00	0	0,00	0	0,00	0	0,00	0	0,00	0	0,00		0,00	nan	nan	nan	
59		1.01.1.01.02.1.01.0.00.0.00.01.0000.1.01.02.2.02.0067	Pengadaan Alat Praktik dan Peraga Peserta Didik	Jumlah Alat Praktik dan Peraga Peserta Didik yang Tersedia		0,00		0,00	2	0,00	0	0,00	0	0,00	0	0,00	0	0,00	0	0,00		0,00	nan	nan	nan	
60		1.01.1.01.02.1.01.0.00.0.00.01.0000.1.01.02.2.02.0068	Penyediaan infrastruktur TIK	Jumlah paket infrastruktur TIK yang tersedia		0,00		0,00	1	0,00	0	0,00	0	0,00	0	0,00	0	0,00	0	0,00		0,00	nan	nan	nan	
61		1.01.1.01.02.1.01.0.00.0.00.01.0000.1.01.02.2.03.0002	Pembangunan Sarana, Prasarana dan Utilitas PAUD	Jumlah Sarana, Prasarana dan Utilitas PAUD yang Telah Dibangun		0,00	4	743.642.000,00	4	431.288.474,00	0	0,00	0	0,00	0	0,00	0	0,00	0	0,00	4	743.642.000,00	inf	inf	inf	
62		1.01.1.01.02.1.01.0.00.0.00.01.0000.1.01.02.2.03.0007	Pengadaan Mebel PAUD	Jumlah Mebel PAUD yang Tersedia		0,00		0,00	4	0,00	0	0,00	0	0,00	0	0,00	0	0,00	0	0,00		0,00	nan	nan	nan	
63		1.01.1.01.02.1.01.0.00.0.00.01.0000.1.01.02.2.03.0009	Pengadaan Perlengkapan PAUD	Jumlah perlengkapan PAUD yang Tersedia		0,00	4	116.000.000,00	4	0,00	0	0,00	0	0,00	0	0,00	0	0,00	0	0,00	4	116.000.000,00	inf	inf	inf	
64		1.01.1.01.02.1.01.0.00.0.00.01.0000.1.01.02.2.03.0016	Pengembangan Karir Pendidik dan Tenaga Kependidikan pada Satuan Pendidikan PAUD	Jumlah Pendidik dan Tenaga Kependidikan yang Mendapatkan Fasilitasi Kenaikan Pangkat/Golongan, Pemberian Promosi, Peningkatan Kompetensi dan Kualifikasi		0,00	626	177.293.700,00	626	46.298.600,00	0	0,00	0	0,00	0	0,00	0	0,00	0	0,00	626	177.293.700,00	inf	inf	inf	
65		1.01.1.01.02.1.01.0.00.0.00.01.0000.1.01.02.2.03.0017	Pembinaan Kelembagaan dan Manajemen PAUD	Jumlah PAUD yang Dilaksanakan Pembinaan Kelembagaan dan Manajemen		0,00	1069	228.006.000,00	1470	214.713.900,00	0	0,00	0	0,00	0	0,00	0	0,00	0	0,00	1069	228.006.000,00	inf	inf	inf	
66		1.01.1.01.02.1.01.0.00.0.00.01.0000.1.01.02.2.03.0018	Pengelolaan Dana BOP PAUD	Jumlah PAUD yang Mengelola Dana BOP		0,00	1069	19.930.656.000,00	1039	18.700.700.000,00	0	0,00	0	0,00	0	0,00	0	0,00	0	0,00		19.930.656.000,00	nan	nan	inf	
67		1.01.1.01.02.1.01.0.00.0.00.01.0000.1.01.02.2.03.0019	Peningkatan Kapasitas Pengelolaan Dana BOP PAUD	Jumlah Tenaga yang Meningkat Kapasitasnya dalam Pengelolaan Dana BOP PAUD		0,00		0,00	1100	137.458.600,00	0	0,00	0	0,00	0	0,00	0	0,00	0	0,00	NaN	0,00	nan	nan	nan	
68		1.01.1.01.02.1.01.0.00.0.00.01.0000.1.01.02.2.03.0023	Pengembangan konten digital untuk pendidikan	Jumlah konten digital untuk pendidikan yang telah dikembangkan		0,00		0,00	4	0,00	0	0,00	0	0,00	0	0,00	0	0,00	0	0,00		0,00	nan	nan	nan	

No	Sasaran	Kode	Urusan/Bidang Urusan Pemerintahan Daerah dan Program/Kegiatan/Sub Kegiatan	Indikator Kinerja Program(Outcome) / Kegiatan(Output) / Sub Kegiatan(Sub Output)	Target RPJMD Kabupaten Blitar pada Tahun 2021 (Akhir Periode RPJMD)		Realisasi Capaian Kinerja RPJMD Kabupaten Blitar sampai dengan RKPD Kabupaten Blitar Tahun 2024		Target Kinerja dan Anggaran RKPD Kabupaten Blitar Tahun Berjalan (2025) yang dievaluasi		Realisasi Kinerja Pada Triwulan								Realisasi Capaian Kinerja dan Anggaran RKPD Kabupaten Blitar Tahun 2025 yang dievaluasi		Realisasi Kinerja dan Anggaran RPJMD Kabupaten Blitar s/d Tahun 2025		Tingkat Capaian dan Kinerja Realisasi Anggaran RPJMD Kabupaten Blitar s/d Tahun 2025 (%)			Perangkat Daerah Penanggung Jawab
											I		II		III		IV									
1	2	3	4	5	6		7		8		9		10		11		12		13		14= 7 + 13		15= 14/6 * 100			16
					K	Rp	K	Rp	K	Rp	K	Rp	K	Rp	K	Rp	K	Rp	K	Rp	K	Rp	Ki	Kr	Rp	
69		1.01.1.01.02.1.01.0.00.0.00.01.0000.1.01.02.2.03.0025	Koordinasi, Perencanaan, Supervisi dan Evaluasi Layanan di Bidang Pendidikan	Jumlah Dokumen Hasil Koordinasi, Perencanaan, Supervisi dan Evaluasi Layanan di Bidang Pendidikan		0,00		0,00	4	0,00	0	0,00	0	0,00	0	0,00	0	0,00	0	0,00		0,00	nan	nan	nan	
70		1.01.1.01.02.1.01.0.00.0.00.01.0000.1.01.02.2.03.0029	Fasilitasi Komunitas Belajar Pendidik dan Tenaga Kependidikan	Jumlah Komunitas Belajar Pendidik dan Tenaga Pendidik yang terfasilitasi		0,00	115	10.980.000,00	60	12.449.300,00	0	0,00	0	0,00	0	0,00	0	0,00	0	0,00	115	10.980.000,00	inf	inf	inf	
71		1.01.1.01.02.1.01.0.00.0.00.01.0000.1.01.02.2.03.0030	Pembangunan Ruang Kelas Baru	Jumlah Ruang Kelas Baru yang Bertambah		0,00		0,00	2	410.000.000,00	0	0,00	0	0,00	0	0,00	0	0,00	0	0,00	NaN	0,00	nan	nan	nan	
72		1.01.1.01.02.1.01.0.00.0.00.01.0000.1.01.02.2.03.0031	Penyediaan infrastruktur TIK	Jumlah paket infrastruktur TIK yang tersedia		0,00		0,00	100	0,00	0	0,00	0	0,00	0	0,00	0	0,00	0	0,00		0,00	nan	nan	nan	
73		1.01.1.01.02.1.01.0.00.0.00.01.0000.1.01.02.2.03.0034	Pembinaan Minat, Bakat dan Kreativitas Peserta Didik	Jumlah Peserta Didik yang Mengikuti Ajang Kompetisi/Lomba Akademik dan Non Akademik		0,00		0,00	1000	0,00	0	0,00	0	0,00	0	0,00	0	0,00	0	0,00		0,00	nan	nan	nan	
74		1.01.1.01.02.1.01.0.00.0.00.01.0000.1.01.02.2.03.0037	Pemberian layanan pendampingan bagi satuan pendidikan untuk pencegahan perundungan, kekerasan, dan intoleransi	Jumlah kegiatan pendampingan bagi satuan pendidikan untuk pencegahan perundungan, kekerasan, dan intoleransi		0,00		0,00	3	45.998.600,00	0	0,00	0	0,00	0	0,00	0	0,00	0	0,00	NaN	0,00	nan	nan	nan	
75		1.01.1.01.02.1.01.0.00.0.00.01.0000.1.01.02.2.03.0045	Rehabilitasi Sedang/Berat Sarana, Prasarana dan Utilitas PAUD	Jumlah Sarana, Prasarana dan Utilitas PAUD yang Telah Direhabilitasi Sedang/Berat		0,00		0,00	4	109.160.000,00	0	0,00	0	0,00	0	0,00	0	0,00	0	0,00		0,00	nan	nan	nan	
76		1.01.1.01.02.1.01.0.00.0.00.01.0000.1.01.02.2.03.0046	Pengadaan Alat Praktik dan Peraga Peserta Didik PAUD	Jumlah Alat Praktik dan Peraga Peserta Didik PAUD yang Tersedia		0,00	24	297.770.000,00	7	259.784.000,00	0	0,00	0	0,00	0	0,00	0	0,00	0	0,00	24	297.770.000,00	inf	inf	inf	
77		1.01.1.01.02.1.01.0.00.0.00.01.0000.1.01.02.2.03.0047	Penyelenggaraan Proses Belajar PAUD	Jumlah Peserta Didik PAUD yang Mengikuti Proses Belajar		0,00		0,00	1000	0,00	0	0,00	0	0,00	0	0,00	0	0,00	0	0,00		0,00	nan	nan	nan	
78		1.01.1.01.02.1.01.0.00.0.00.01.0000.1.01.02.2.03.0051	Rehabilitasi Sedang/Berat Ruang Kelas Sekolah	Jumlah Ruang Kelas Sekolah yang Telah Direhabilitasi Sedang/Berat		0,00	2	276.623.000,00	4	0,00	0	0,00	0	0,00	0	0,00	0	0,00	0	0,00	2	276.623.000,00	inf	inf	inf	

No	Sasaran	Kode	Urusan/Bidang Urusan Pemerintahan Daerah dan Program/Kegiatan/Sub Kegiatan	Indikator Kinerja Program(Outcome) / Kegiatan(Output) / Sub Kegiatan(Sub Output)	Target RPJMD Kabupaten Blitar pada Tahun 2021 (Akhir Periode RPJMD)		Realisasi Capaian Kinerja RPJMD Kabupaten Blitar sampai dengan RKPD Kabupaten Blitar Tahun 2024		Target Kinerja dan Anggaran RKPD Kabupaten Blitar Tahun Berjalan (2025) yang dievaluasi		Realisasi Kinerja Pada Triwulan								Realisasi Capaian Kinerja dan Anggaran RKPD Kabupaten Blitar Tahun 2025 yang dievaluasi		Realisasi Kinerja dan Anggaran RPJMD Kabupaten Blitar s/d Tahun 2025		Tingkat Capaian dan Kinerja Realisasi Anggaran RPJMD Kabupaten Blitar s/d Tahun 2025 (%)			Perangkat Daerah Penanggung Jawab
											I		II		III		IV									
1	2	3	4	5	6		7		8		9		10		11		12		13		14= 7 + 13		15= 14/6 * 100			16
					K	Rp	K	Rp	K	Rp	K	Rp	K	Rp	K	Rp	K	Rp	K	Rp	K	Rp	Ki	Kr	Rp	
79		1.01.1.01.02.1.01.0.00.0.00.01.0000.1.01.02.2.04.0010	Penyediaan Biaya Personil Peserta Didik Nonformal/Kesetaraan	Jumlah Peserta Didik Nonformal/Kesetaraan yang Menerima Biaya Personil Peserta Didik		0,00		0,00		0,00	0	0,00	0	0,00	0	0,00	0	0,00	0	0,00		0,00	nan	nan	nan	
80		1.01.1.01.02.1.01.0.00.0.00.01.0000.1.01.02.2.04.0014	Penyediaan Pendidik dan Tenaga Kependidikan bagi Satuan Pendidikan Nonformal/Kesetaraan	Jumlah Pendidik dan Tenaga Kependidikan yang Tersedia bagi Satuan Pendidikan Nonformal/Kesetaraan		0,00		0,00	300	0,00	0	0,00	0	0,00	0	0,00	0	0,00	0	0,00	NaN	0,00	nan	nan	nan	
81		1.01.1.01.02.1.01.0.00.0.00.01.0000.1.01.02.2.04.0016	Pembinaan Kelembagaan dan Manajemen Sekolah Nonformal/Kesetaraan	Jumlah Sekolah Nonformal/Kesetaraan yang Dilaksanakan Pembinaan Kelembagaan dan Manajemen		0,00	9	342.280.000,00	30	441.170.400,00	0	0,00	0	0,00	0	0,00	0	0,00	0	0,00	9	342.280.000,00	inf	inf	inf	
82		1.01.1.01.02.1.01.0.00.0.00.01.0000.1.01.02.2.04.0017	Pengelolaan Dana BOP Sekolah Nonformal/Kesetaraan	Jumlah Sekolah Nonformal/Kesetaraan yang Mengelola Dana BOP		0,00	6	13.111.175.000,00	9	16.013.250.000,00	0	0,00	0	0,00	0	0,00	0	0,00	0	0,00	6	13.111.175.000,00	inf	inf	inf	
83		1.01.1.01.02.1.01.0.00.0.00.01.0000.1.01.02.2.04.0018	Peningkatan Kapasitas Pengelolaan Dana BOP Sekolah Nonformal/Kesetaraan	Jumlah Tenaga yang Meningkat Kapasitasnya dalam Pengelolaan Dana BOP Sekolah Nonformal/Kesetaraan		0,00		0,00	200	101.389.700,00	0	0,00	0	0,00	0	0,00	0	0,00	0	0,00	NaN	0,00	nan	nan	nan	
84		1.01.1.01.02.1.01.0.00.0.00.01.0000.1.01.02.2.04.0027	Koordinasi, Perencanaan, Supervisi dan Evaluasi Layanan di Bidang Pendidikan	Jumlah Dokumen Hasil Koordinasi, Perencanaan, Supervisi dan Evaluasi Layanan di Bidang Pendidikan		0,00		0,00		0,00	0	0,00	0	0,00	0	0,00	0	0,00	0	0,00		0,00	nan	nan	nan	
85		1.01.1.01.02.1.01.0.00.0.00.01.0000.1.01.02.2.04.0036	Pengadaan Perlengkapan Peserta Didik	Jumlah Perlengkapan Peserta Didik yang Tersedia		0,00		0,00		0,00	0	0,00	0	0,00	0	0,00	0	0,00	0	0,00		0,00	nan	nan	nan	
86		1.01.1.01.02.1.01.0.00.0.00.01.0000.1.01.02.2.04.0041	Rehabilitasi Sedang/Berat Sarana, Prasarana dan Utilitas Sekolah	Jumlah Sarana, Prasarana dan Utilitas Sekolah yang Telah Direhabilitasi Sedang/Berat		0,00		0,00	1	0,00	0	0,00	0	0,00	0	0,00	0	0,00	0	0,00		0,00	nan	nan	nan	
87		1.01.1.01.02.1.01.0.00.0.00.01.0000.1.01.02.2.04.0046	Penyelenggaraan Proses Belajar bagi Peserta Didik	Jumlah Satuan Pendidikan yang Menyelenggarakan Proses Belajar		0,00		0,00		0,00	0	0,00	0	0,00	0	0,00	0	0,00	0	0,00		0,00	nan	nan	nan	
88		1.01.1.01.02.1.01.0.00.0.00.01.0000.1.01.02.2.04.0052	Pembangunan Sarana, Prasarana dan Utilitas Pendidikan Non Formal	Jumlah Sarana, Prasarana dan Utilitas Pendidikan Non Formal yang Telah Dibangun		0,00		0,00	1	115.000.000,00	0	0,00	0	0,00	0	0,00	0	0,00	0	0,00	NaN	0,00	nan	nan	nan	

No	Sasaran	Kode	Urusan/Bidang Urusan Pemerintahan Daerah dan Program/Kegiatan/Sub Kegiatan	Indikator Kinerja Program(Outcome) / Kegiatan(Output) / Sub Kegiatan(Sub Output)	Target RPJMD Kabupaten Blitar pada Tahun 2021 (Akhir Periode RPJMD)		Realisasi Capaian Kinerja RPJMD Kabupaten Blitar sampai dengan RKPD Kabupaten Blitar Tahun 2024		Target Kinerja dan Anggaran RKPD Kabupaten Blitar Tahun Berjalan (2025) yang dievaluasi		Realisasi Kinerja Pada Triwulan								Realisasi Capaian Kinerja dan Anggaran RKPD Kabupaten Blitar Tahun 2025 yang dievaluasi		Realisasi Kinerja dan Anggaran RPJMD Kabupaten Blitar s/d Tahun 2025		Tingkat Capaian dan Kinerja Realisasi Anggaran RPJMD Kabupaten Blitar s/d Tahun 2025 (%)			Perangkat Daerah Penanggung Jawab
											I		II		III		IV									
1	2	3	4	5	6		7		8		9		10		11		12		13		14= 7 + 13		15= 14/6 * 100			16
					K	Rp	K	Rp	K	Rp	K	Rp	K	Rp	K	Rp	K	Rp	K	Rp	K	Rp	Ki	Kr	Rp	
89		1.01.1.01.02.1.01.0.00.0.00.01.0000.1.01.02.2.04.0061	Rehabilitasi Sedang/Berat Ruang Kelas Sekolah	Jumlah Ruang Kelas Sekolah yang Telah Direhabilitasi Sedang/Berat		0,00		0,00		0,00	0	0,00	0	0,00	0	0,00	0	0,00	0	0,00		0,00	nan	nan	nan	
90		**1.01.1.01.03**	**PROGRAM PENGEMBANGAN KURIKULUM**	**Persentase satuan pendidikan yang menyelenggarakan kurikulum mulok sesuai kearifan lokal**		**0,00**		**749.441.322,00**		643.067.076,00		0,00		0,00		0,00		0,00		0,00		749.441.322,00	nan	nan	0,00	
91		1.01.1.01.03.1.01.0.00.0.00.01.0000.1.01.03.2.01.0004	Pelatihan Penyusunan Kurikulum Muatan Lokal Pendidikan Dasar	Jumlah Penyusun Kurikulum Muatan Lokal Pendidikan Dasar yang Meningkat Kompetensinya		0,00	1458	534.266.322,00	23328	398.080.300,00	0	0,00	0	0,00	0	0,00	0	0,00	0	0,00	1458	534.266.322,00	inf	inf	inf	
92		1.01.1.01.03.1.01.0.00.0.00.01.0000.1.01.03.2.02.0002	Penyusunan Silabus Muatan Lokal Pendidikan Anak Usia Dini dan Pendidikan Nonformal	Jumlah Silabus Muatan Lokal Pendidikan Anak Usia Dini dan Pendidikan Nonformal yang Tersusun		0,00	2000	115.548.000,00	1000	183.563.388,00	0	0,00	0	0,00	0	0,00	0	0,00	0	0,00	2000	115.548.000,00	inf	inf	inf	
93		1.01.1.01.03.1.01.0.00.0.00.01.0000.1.01.03.2.02.0006	Penyusunan Kompetensi Dasar/Capaian Pembelajaran Muatan Lokal Pendidikan Anak Usia Dini dan Pendidikan Nonformal	Jumlah Kompetensi Dasar/Capaian Pembelajaran Muatan Lokal Pendidikan Anak Usia Dini dan Pendidikan Nonformal yang Tersusun		0,00	2000	99.627.000,00	1000	61.423.388,00	0	0,00	0	0,00	0	0,00	0	0,00	0	0,00	2000	99.627.000,00	inf	inf	inf	
94		**1.01.1.01.04**	**PROGRAM PENDIDIK DAN TENAGA KEPENDIDIKAN**	**Persentase satuan pendidikan dengan tenaga pendidik dan kependidikan yang sesuai kebutuhan**		**0,00**		**12.678.534.772,00**		11.935.463.000,00		2.131.375.931,00		0,00		0,00		0,00		2.131.375.931,00		14.809.910.703,00	nan	nan	0,00	
95		1.01.1.01.04.1.01.0.00.0.00.01.0000.1.01.04.2.01.0001	Perhitungan dan Pemetaan Pendidik dan Tenaga Kependidikan Satuan Pendidikan Dasar, PAUD, dan Pendidikan Nonformal/Kesetaraan	Jumlah Dokumen Hasil Perhitungan dan Pemetaan Pendidik dan Tenaga Kependidikan Satuan Satuan Pendidikan Dasar, PAUD, dan Pendidikan Nonformal/Kesetaraan		0,00	9873	12.678.534.772,00	2682	11.935.463.000,00	2682	2.131.375.931,00	0	0,00	0	0,00	0	0,00	2682	2.131.375.931,00	12555	14.809.910.703,00	inf	inf	inf	
96		**1.01.1.01.05**	**PROGRAM PENGENDALIAN PERIZINAN PENDIDIKAN**	**Persentase Lembaga Berizin OSS yang terfasilitasi**		**0,00**		**12.480.000,00**		68.276.100,00		0,00		0,00		0,00		0,00		0,00		12.480.000,00	nan	nan	0,00	

No	Sasaran	Kode	Urusan/Bidang Urusan Pemerintahan Daerah dan Program/Kegiatan/Sub Kegiatan	Indikator Kinerja Program(Outcome) / Kegiatan(Output) / Sub Kegiatan(Sub Output)	Target RPJMD Kabupaten Blitar pada Tahun 2021 (Akhir Periode RPJMD)		Realisasi Capaian Kinerja RPJMD Kabupaten Blitar sampai dengan RKPD Kabupaten Blitar Tahun 2024		Target Kinerja dan Anggaran RKPD Kabupaten Blitar Tahun Berjalan (2025) yang dievaluasi		Realisasi Kinerja Pada Triwulan								Realisasi Capaian Kinerja dan Anggaran RKPD Kabupaten Blitar Tahun 2025 yang dievaluasi		Realisasi Kinerja dan Anggaran RPJMD Kabupaten Blitar s/d Tahun 2025		Tingkat Capaian dan Kinerja Realisasi Anggaran RPJMD Kabupaten Blitar s/d Tahun 2025 (%)			Perangkat Daerah Penanggung Jawab
											I		II		III		IV									
1	2	3	4	5	6		7		8		9		10		11		12		13		14= 7 + 13		15= 14/6 * 100			16
					K	Rp	K	Rp	K	Rp	K	Rp	K	Rp	K	Rp	K	Rp	K	Rp	K	Rp	Ki	Kr	Rp	
97		1.01.1.01.05.1.01.0.00.0.00.01.0000.1.01.05.2.01.0001	Penilaian Kelayakan Usul Perizinan Pendidikan Dasar yang Diselenggarakan oleh Masyarakat	Jumlah Dokumen Hasil Penilaian Kelayakan Usul Perizinan Pendidikan Dasar yang Diselenggarakan oleh Masyarakat		0,00	50	800.000,00	100	19.791.800,00	0	0,00	0	0,00	0	0,00	0	0,00	0	0,00	50	800.000,00	inf	inf	inf	
98		1.01.1.01.05.1.01.0.00.0.00.01.0000.1.01.05.2.02.0001	Penilaian Kelayakan Usul Perizinan PAUD dan Pendidikan Nonformal yang Diselenggarakan oleh Masyarakat	Jumlah Dokumen Hasil Penilaian Kelayakan Usul Perizinan PAUD dan Pendidikan Nonformal yang Diselenggarakan oleh Masyarakat		0,00	200	11.680.000,00	500	48.484.300,00	0	0,00	0	0,00	0	0,00	0	0,00	0	0,00		11.680.000,00	nan	nan	inf	
99	**Meningkatnya Efisiensi dan Efektifitas serta Akuntabilitas Kinerja Pemerintah Daerah**																									
100		**1.01.1.01.01**	**PROGRAM PENUNJANG URUSAN PEMERINTAHAN DAERAH KABUPATEN/KOTA**	**Rata-rata tingkat capaian kinerja kegiatan pada program penunjang urusan pemerintahan daerah**		**0,00**		**681.110.724.144,00**		736.160.447.754,00		130.951.142.936,00		0,00		0,00		0,00		130.951.142.936,00		812.061.867.080,00	nan	nan	0,00	
101		1.01.1.01.01.1.01.0.00.0.00.01.0000.1.01.01.2.01.0001	Penyusunan Dokumen Perencanaan Perangkat Daerah	Jumlah Dokumen Perencanaan Perangkat Daerah		0,00	5	264.912.983,00	5	129.627.800,00	0	0,00	0	0,00	0	0,00	0	0,00	0	0,00	5	264.912.983,00	inf	inf	inf	
102		1.01.1.01.01.1.01.0.00.0.00.01.0000.1.01.01.2.01.0006	Koordinasi dan Penyusunan Laporan Capaian Kinerja dan Ikhtisar Realisasi Kinerja SKPD	Jumlah Laporan Capaian Kinerja dan Ikhtisar Realisasi Kinerja SKPD dan Laporan Hasil Koordinasi Penyusunan Laporan Capaian Kinerja dan Ikhtisar Realisasi Kinerja SKPD		0,00	2	40.349.500,00	2	6.207.000,00	0	0,00	0	0,00	0	0,00	0	0,00	0	0,00		40.349.500,00	nan	nan	inf	
103		1.01.1.01.01.1.01.0.00.0.00.01.0000.1.01.01.2.01.0007	Evaluasi Kinerja Perangkat Daerah	Jumlah Laporan Evaluasi Kinerja Perangkat Daerah		0,00	5	237.775.599,00	5	303.003.500,00	0	0,00	0	0,00	0	0,00	0	0,00	0	0,00	5	237.775.599,00	inf	inf	inf	
104		1.01.1.01.01.1.01.0.00.0.00.01.0000.1.01.01.2.02.0001	Penyediaan Gaji dan Tunjangan ASN	Jumlah Orang yang Menerima Gaji dan Tunjangan ASN		0,00	79027	676.801.612.093,00	96625	732.275.407.504,00	18227	130.780.478.828,00	0	0,00	0	0,00	0	0,00	18227	130.780.478.828,00	97254	807.582.090.921,00	inf	inf	inf	
105		1.01.1.01.01.1.01.0.00.0.00.01.0000.1.01.01.2.02.0002	Penyediaan Administrasi Pelaksanaan Tugas ASN	Jumlah Dokumen Hasil Penyediaan Administrasi Pelaksanaan Tugas ASN		0,00	1	127.530.000,00	1	141.240.000,00	0	0,00	0	0,00	0	0,00	0	0,00	0	0,00	1	127.530.000,00	inf	inf	inf	

No	Sasaran	Kode	Urusan/Bidang Urusan Pemerintahan Daerah dan Program/Kegiatan/Sub Kegiatan	Indikator Kinerja Program(Outcome) / Kegiatan(Output) / Sub Kegiatan(Sub Output)	Target RPJMD Kabupaten Blitar pada Tahun 2021 (Akhir Periode RPJMD)		Realisasi Capaian Kinerja RPJMD Kabupaten Blitar sampai dengan RKPD Kabupaten Blitar Tahun 2024		Target Kinerja dan Anggaran RKPD Kabupaten Blitar Tahun Berjalan (2025) yang dievaluasi		Realisasi Kinerja Pada Triwulan								Realisasi Capaian Kinerja dan Anggaran RKPD Kabupaten Blitar Tahun 2025 yang dievaluasi		Realisasi Kinerja dan Anggaran RPJMD Kabupaten Blitar s/d Tahun 2025		Tingkat Capaian dan Kinerja Realisasi Anggaran RPJMD Kabupaten Blitar s/d Tahun 2025 (%)			Perangkat Daerah Penanggung Jawab
											I		II		III		IV									
1	2	3	4	5	6		7		8		9		10		11		12		13		14= 7 + 13		15= 14/6 * 100			16
					K	Rp	K	Rp	K	Rp	K	Rp	K	Rp	K	Rp	K	Rp	K	Rp	K	Rp	Ki	Kr	Rp	
106		1.01.1.01.01.1.01.0.00.0.00.01.0000.1.01.01.2.02.0003	Pelaksanaan Penatausahaan dan Pengujian/Verifikasi Keuangan SKPD	Jumlah Dokumen Penatausahaan dan Pengujian/Verifikasi Keuangan SKPD		0,00	1	98.406.500,00	1	81.349.000,00	0	0,00	0	0,00	0	0,00	0	0,00	0	0,00	1	98.406.500,00	inf	inf	inf	
107		1.01.1.01.01.1.01.0.00.0.00.01.0000.1.01.01.2.02.0007	Koordinasi dan Penyusunan Laporan Keuangan Bulanan/ Triwulanan/ Semesteran SKPD	Jumlah Laporan Keuangan Bulanan/ Triwulanan/ Semesteran SKPD dan Laporan Koordinasi Penyusunan Laporan Keuangan Bulanan/Triwulanan/Semesteran SKPD		0,00	7	88.025.430,00	7	77.411.000,00	0	0,00	0	0,00	0	0,00	0	0,00	0	0,00	7	88.025.430,00	inf	inf	inf	
108		1.01.1.01.01.1.01.0.00.0.00.01.0000.1.01.01.2.03.0005	Rekonsiliasi dan Penyusunan Laporan Barang Milik Daerah pada SKPD	Jumlah Laporan Rekonsiliasi dan Penyusunan Laporan Barang Milik Daerah pada SKPD		0,00	1	19.200.000,00	1	20.000.000,00	0	0,00	0	0,00	0	0,00	0	0,00	0	0,00	1	19.200.000,00	inf	inf	inf	
109		1.01.1.01.01.1.01.0.00.0.00.01.0000.1.01.01.2.05.0009	Pendidikan dan Pelatihan Pegawai Berdasarkan Tugas dan Fungsi	Jumlah Pegawai Berdasarkan Tugas dan Fungsi yang Mengikuti Pendidikan dan Pelatihan		0,00		0,00	20	0,00	0	0,00	0	0,00	0	0,00	0	0,00	0	0,00		0,00	nan	nan	nan	
110		1.01.1.01.01.1.01.0.00.0.00.01.0000.1.01.01.2.05.0010	Sosialisasi Peraturan Perundang-Undangan	Jumlah Orang yang Mengikuti Sosialisasi Peraturan Perundang-Undangan		0,00		0,00	300	0,00	0	0,00	0	0,00	0	0,00	0	0,00	0	0,00		0,00	nan	nan	nan	
111		1.01.1.01.01.1.01.0.00.0.00.01.0000.1.01.01.2.06.0001	Penyediaan Komponen Instalasi Listrik/Penerangan Bangunan Kantor	Jumlah Paket Komponen Instalasi Listrik/Penerangan Bangunan Kantor yang Disediakan		0,00	1	17.776.900,00	1	19.392.450,00	0	0,00	0	0,00	0	0,00	0	0,00	0	0,00	1	17.776.900,00	inf	inf	inf	
112		1.01.1.01.01.1.01.0.00.0.00.01.0000.1.01.01.2.06.0002	Penyediaan Peralatan dan Perlengkapan Kantor	Jumlah Paket Peralatan dan Perlengkapan Kantor yang Disediakan		0,00	1	118.749.950,00	1	129.981.900,00	0	0,00	0	0,00	0	0,00	0	0,00	0	0,00	1	118.749.950,00	inf	inf	inf	
113		1.01.1.01.01.1.01.0.00.0.00.01.0000.1.01.01.2.06.0003	Penyediaan Peralatan Rumah Tangga	Jumlah Paket Peralatan Rumah Tangga yang Disediakan		0,00	1	19.470.500,00	1	20.709.450,00	0	0,00	0	0,00	0	0,00	0	0,00	0	0,00	1	19.470.500,00	inf	inf	inf	
114		1.01.1.01.01.1.01.0.00.0.00.01.0000.1.01.01.2.06.0004	Penyediaan Bahan Logistik Kantor	Jumlah Paket Bahan Logistik Kantor yang Disediakan		0,00	1	296.549.950,00	1	252.955.100,00	0	0,00	0	0,00	0	0,00	0	0,00	0	0,00	1	296.549.950,00	inf	inf	inf	

No	Sasaran	Kode	Urusan/Bidang Urusan Pemerintahan Daerah dan Program/Kegiatan/Sub Kegiatan	Indikator Kinerja Program(Outcome) / Kegiatan(Output) / Sub Kegiatan(Sub Output)	Target RPJMD Kabupaten Blitar pada Tahun 2021 (Akhir Periode RPJMD)		Realisasi Capaian Kinerja RPJMD Kabupaten Blitar sampai dengan RKPD Kabupaten Blitar Tahun 2024		Target Kinerja dan Anggaran RKPD Kabupaten Blitar Tahun Berjalan (2025) yang dievaluasi		Realisasi Kinerja Pada Triwulan								Realisasi Capaian Kinerja dan Anggaran RKPD Kabupaten Blitar Tahun 2025 yang dievaluasi		Realisasi Kinerja dan Anggaran RPJMD Kabupaten Blitar s/d Tahun 2025		Tingkat Capaian dan Kinerja Realisasi Anggaran RPJMD Kabupaten Blitar s/d Tahun 2025 (%)			Perangkat Daerah Penanggung Jawab
											I		II		III		IV									
1	2	3	4	5	6		7		8		9		10		11		12		13		14= 7 + 13		15= 14/6 * 100			16
					K	Rp	K	Rp	K	Rp	K	Rp	K	Rp	K	Rp	K	Rp	K	Rp	K	Rp	Ki	Kr	Rp	
115		1.01.1.01.01.1.01.0.00.0.00.01.0000.1.01.01.2.06.0005	Penyediaan Barang Cetakan dan Penggandaan	Jumlah Paket Barang Cetakan dan Penggandaan yang Disediakan		0,00	1	250.658.000,00	1	82.348.000,00	0	0,00	0	0,00	0	0,00	0	0,00	0	0,00	1	250.658.000,00	inf	inf	inf	
116		1.01.1.01.01.1.01.0.00.0.00.01.0000.1.01.01.2.06.0009	Penyelenggaraan Rapat Koordinasi dan Konsultasi SKPD	Jumlah Laporan Penyelenggaraan Rapat Koordinasi dan Konsultasi SKPD		0,00	1	360.708.310,00	1	376.333.500,00	0	0,00	0	0,00	0	0,00	0	0,00	0	0,00	1	360.708.310,00	inf	inf	inf	
117		1.01.1.01.01.1.01.0.00.0.00.01.0000.1.01.01.2.07.0005	Pengadaan Mebel	Jumlah Paket Mebel yang Disediakan		0,00		0,00	1	50.000.000,00	0	0,00	0	0,00	0	0,00	0	0,00	0	0,00	NaN	0,00	nan	nan	nan	
118		1.01.1.01.01.1.01.0.00.0.00.01.0000.1.01.01.2.07.0006	Pengadaan Peralatan dan Mesin Lainnya	Jumlah Unit Peralatan dan Mesin Lainnya yang Disediakan		0,00	1	247.394.000,00	1	124.449.700,00	0	0,00	0	0,00	0	0,00	0	0,00	0	0,00	1	247.394.000,00	inf	inf	inf	
119		1.01.1.01.01.1.01.0.00.0.00.01.0000.1.01.01.2.07.0009	Pengadaan Gedung Kantor atau Bangunan Lainnya	Jumlah Unit Gedung Kantor atau Bangunan Lainnya yang Disediakan		0,00	1	208.887.000,00	1	293.515.000,00	0	0,00	0	0,00	0	0,00	0	0,00	0	0,00	1	208.887.000,00	inf	inf	inf	
120		1.01.1.01.01.1.01.0.00.0.00.01.0000.1.01.01.2.08.0001	Penyediaan Jasa Surat Menyurat	Jumlah Laporan Penyediaan Jasa Surat Menyurat		0,00	1	22.500.000,00	1	30.070.000,00	0	0,00	0	0,00	0	0,00	0	0,00	0	0,00	1	22.500.000,00	inf	inf	inf	
121		1.01.1.01.01.1.01.0.00.0.00.01.0000.1.01.01.2.08.0002	Penyediaan Jasa Komunikasi, Sumber Daya Air dan Listrik	Jumlah Laporan Penyediaan Jasa Komunikasi, Sumber Daya Air dan Listrik yang Disediakan		0,00	1	239.117.011,00	12	346.187.000,00	3	59.606.108,00	0	0,00	0	0,00	0	0,00	3	59.606.108,00	4	298.723.119,00	inf	inf	inf	
122		1.01.1.01.01.1.01.0.00.0.00.01.0000.1.01.01.2.08.0004	Penyediaan Jasa Pelayanan Umum Kantor	Jumlah Laporan Penyediaan Jasa Pelayanan Umum Kantor yang Disediakan		0,00	12	899.288.860,00	12	892.178.350,00	3	111.058.000,00	0	0,00	0	0,00	0	0,00	3	111.058.000,00	15	1.010.346.860,00	inf	inf	inf	
123		1.01.1.01.01.1.01.0.00.0.00.01.0000.1.01.01.2.09.0001	Penyediaan Jasa Pemeliharaan, Biaya Pemeliharaan, dan Pajak Kendaraan Perorangan Dinas atau Kendaraan Dinas Jabatan	Jumlah Kendaraan Perorangan Dinas atau Kendaraan Dinas Jabatan yang Dipelihara dan dibayarkan Pajaknya		0,00	80	15.003.000,00	80	41.975.000,00	0	0,00	0	0,00	0	0,00	0	0,00	0	0,00	80	15.003.000,00	inf	inf	inf	
124		1.01.1.01.01.1.01.0.00.0.00.01.0000.1.01.01.2.09.0002	Penyediaan Jasa Pemeliharaan, Biaya Pemeliharaan, Pajak dan Perizinan Kendaraan Dinas Operasional atau Lapangan	Jumlah Kendaraan Dinas Operasional atau Lapangan yang Dipelihara dan dibayarkan Pajak dan Perizinannya		0,00	1	308.712.058,00	8	321.172.500,00	0	0,00	0	0,00	0	0,00	0	0,00	0	0,00	1	308.712.058,00	inf	inf	inf	

No	Sasaran	Kode	Urusan/Bidang Urusan Pemerintahan Daerah dan Program/Kegiatan/Sub Kegiatan	Indikator Kinerja Program(Outcome) / Kegiatan(Output) / Sub Kegiatan(Sub Output)	Target RPJMD Kabupaten Blitar pada Tahun 2021 (Akhir Periode RPJMD)		Realisasi Capaian Kinerja RPJMD Kabupaten Blitar sampai dengan RKPD Kabupaten Blitar Tahun 2024		Target Kinerja dan Anggaran RKPD Kabupaten Blitar Tahun Berjalan (2025) yang dievaluasi		Realisasi Kinerja Pada Triwulan								Realisasi Capaian Kinerja dan Anggaran RKPD Kabupaten Blitar Tahun 2025 yang dievaluasi		Realisasi Kinerja dan Anggaran RPJMD Kabupaten Blitar s/d Tahun 2025		Tingkat Capaian dan Kinerja Realisasi Anggaran RPJMD Kabupaten Blitar s/d Tahun 2025 (%)			Perangkat Daerah Penanggung Jawab
											I		II		III		IV									
1	2	3	4	5	6		7		8		9		10		11		12		13		14= 7 + 13		15= 14/6 * 100			16
					K	Rp	K	Rp	K	Rp	K	Rp	K	Rp	K	Rp	K	Rp	K	Rp	K	Rp	Ki	Kr	Rp	
125		1.01.1.01.01.1.01.0.00.0.00.01.0000.1.01.01.2.09.0006	Pemeliharaan Peralatan dan Mesin Lainnya	Jumlah Peralatan dan Mesin Lainnya yang Dipelihara		0,00	1	108.481.000,00	50	70.734.000,00	0	0,00	0	0,00	0	0,00	0	0,00	0	0,00	1	108.481.000,00	inf	inf	inf	
126		1.01.1.01.01.1.01.0.00.0.00.01.0000.1.01.01.2.09.0009	Pemeliharaan/Rehabilitasi Gedung Kantor dan Bangunan Lainnya	Jumlah Gedung Kantor dan Bangunan Lainnya yang Dipelihara/Direhabilitasi		0,00	1	319.615.500,00	1	74.200.000,00	0	0,00	0	0,00	0	0,00	0	0,00	0	0,00	1	319.615.500,00	inf	inf	inf	
Rata-rata Capaian Kinerja Program																								0,00%	0,00%	
Predikat Kinerja Program																								Sangat Rendah	Sangat Rendah	
Rata-rata Capaian Kinerja Kegiatan																								0,00%	0,00%	
Predikat Kinerja Kegiatan																								Sangat Rendah	Sangat Rendah	

Faktor Pendorong Keberhasilan Kinerja :

1.01.0.00.0.00.01.0000. Dinas Pendidikan

1.01.0.00.0.00.01.0000. 1.01.02. PROGRAM PENGELOLAAN PENDIDIKAN

Adanya komitmen untuk pelaksanaan jadwal kegiatan yang telah ditentukan secara optimal

1.01.0.00.0.00.01.0000. 1.01.03. PROGRAM PENGEMBANGAN KURIKULUM

-

Faktor Penghambat Pencapaian Kinerja :

1.01.0.00.0.00.01.0000. Dinas Pendidikan

1.01.0.00.0.00.01.0000. 1.01.02. PROGRAM PENGELOLAAN PENDIDIKAN

Adanya koordinasi yang belum maksimal antar stakeholder dan adanya perubahan jadwal kegiatan

1.01.0.00.0.00.01.0000. 1.01.03. PROGRAM PENGEMBANGAN KURIKULUM

-

Tindak Lanjut yang diperlukan dalam triwulan berikutnya :

1.01.0.00.0.00.01.0000. Dinas Pendidikan

1.01.0.00.0.00.01.0000. 1.01.02. PROGRAM PENGELOLAAN PENDIDIKAN

Perlunya koordinasi dalam pelaksanaan jadwal kegiatan serta monitoring berkala atas capaian yang diperoleh

Tindak Lanjut yang diperlukan dalam RKPD berikutnya :

1.01.0.00.0.00.01.0000. Dinas Pendidikan

1.01.0.00.0.00.01.0000. 1.01.02. PROGRAM PENGELOLAAN PENDIDIKAN

Perlunya fasilitsi untuk kegiatan yang belum tercover dalam RKPD berjalan karena keterbatasan anggaran serta tetap mengedepankan skala prioritas dalam menyusun RKPD

Formulir E.60
Evaluasi Terhadap Hasil RKPD
Kabupaten Blitar
Tahun 2025

Sasaran Pembangunan Tahunan Kabupaten Blitar

No	Sasaran	Kode	Urusan/Bidang Urusan Pemerintahan Daerah dan Program/Kegiatan/Sub Kegiatan	Indikator Kinerja Program(Outcome) / Kegiatan(Output) / Sub Kegiatan(Sub Output)	Target RPJMD Kabupaten Blitar pada Tahun 2021 (Akhir Periode RPJMD)		Realisasi Capaian Kinerja RPJMD Kabupaten Blitar sampai dengan RKPD Kabupaten Blitar Tahun 2024		Target Kinerja dan Anggaran RKPD Kabupaten Blitar Tahun Berjalan (2025) yang dievaluasi		Realisasi Kinerja Pada Triwulan								Realisasi Capaian Kinerja dan Anggaran RKPD Kabupaten Blitar Tahun 2025 yang dievaluasi		Realisasi Kinerja dan Anggaran RPJMD Kabupaten Blitar s/d Tahun 2025		Tingkat Capaian dan Kinerja Realisasi Anggaran RPJMD Kabupaten Blitar s/d Tahun 2025 (%)			Perangkat Daerah Penanggung Jawab
											I		II		III		IV									
1	2	3	4	5	6		7		8		9		10		11		12		13		14= 7 + 13		15= 14/6 * 100			16
					K	Rp	K	Rp	K	Rp	K	Rp	K	Rp	K	Rp	K	Rp	K	Rp	K	Rp	Ki	Kr	Rp	
1	**Non Sasaran**																									
2		**1.02**	**URUSAN PEMERINTAHAN BIDANG KESEHATAN**																							
3		**1.02.X.XX.01**	**PROGRAM PENUNJANG URUSAN PEMERINTAHAN DAERAH KABUPATEN/KOTA**	**Rata-rata tingkat capaian kinerja kegiatan pada program penunjang urusan pemerintahan daerah**		**0,00**		**0,00**		0,00		0,00		0,00		0,00		0,00		0,00		0,00	nan	nan	0,00	
4		1.02.X.XX.01.1.02.0.00.0.00.01.0000.X.XX.01.2.10.0001	Pelayanan dan Penunjang Pelayanan BLUD	Jumlah BLUD yang Menyediakan Pelayanan dan Penunjang Pelayanan		0,00		0,00		0,00		0,00		0,00		0,00		0,00		0,00		0,00	nan	nan	nan	
5	**Meningkatnya Kualitas dan Aksesbilitas Layanan Pendidikan dan Kesehatan**																									
6		**1.02.1.02.02**	**PROGRAM PEMENUHAN UPAYA KESEHATAN PERORANGAN DAN UPAYA KESEHATAN MASYARAKAT**	**Persentase Keluarga Sehat - Rasio daya tampung RS terhadap Jumlah Penduduk - Persentase RS Tingkat kabupaten/kota yang terakreditasi**		**600.491.679.453,00**		**64.457.342.245,00**		66.890.444.213,00		35.509.540,00		0,00		0,00		0,00		35.509.540,00		64.492.851.785,00	nan	nan	19,29	
7		1.02.1.02.02.1.02.0.00.0.00.01.0000.1.02.02.2.01.0002	Pembangunan Puskesmas	Jumlah Pusat Kesehatan Masyarakat (Puskesmas) yang Dibangun	3	21.045.174.678,00	0	0,00	1	1.150.000.000,00	0	0,00	0	0,00	0	0,00	0	0,00	0	0,00	0	0,00	0,00	0,00	0,00	
8		1.02.1.02.02.1.02.0.00.0.00.01.0000.1.02.02.2.01.0006	Pengembangan Puskesmas	Jumlah Puskesmas yang Ditingkatkan Sarana, Prasarana, Alat Kesehatan dan SDM agar Sesuai Standar	11	32.700.000.000,00	19	4.185.800.000,00	4	525.000.000,00	0	0,00	0	0,00	0	0,00	0	0,00	0	0,00	19	4.185.800.000,00	172,73	172,73	12,80	
9		1.02.1.02.02.1.02.0.00.0.00.01.0000.1.02.02.2.01.0008	Rehabilitasi dan Pemeliharaan Rumah Sakit	Jumlah Sarana, Prasarana dan Alat Kesehatan yang Telah Dilakukan Program Rehabilitasi dan Pemeliharaan Oleh Rumah Sakit	0	0,00	0	0,00	10	1.600.000.000,00	0	0,00	0	0,00	0	0,00	0	0,00	0	0,00	0	0,00	nan	nan	nan	
10		1.02.1.02.02.1.02.0.00.0.00.01.0000.1.02.02.2.01.0009	Rehabilitasi dan Pemeliharaan Puskesmas	Jumlah Sarana, Prasarana dan Alat Kesehatan yang Telah Dilakukan Rehabilitasi dan Pemeliharaan Oleh Puskesmas	44	12.800.000.000,00	3	1.639.856.713,00	10	1.397.975.000,00	0	0,00	0	0,00	0	0,00	0	0,00	0	0,00	3	1.639.856.713,00	6,82	6,82	12,81	

No	Sasaran	Kode	Urusan/Bidang Urusan Pemerintahan Daerah dan Program/Kegiatan/Sub Kegiatan	Indikator Kinerja Program(Outcome) / Kegiatan(Output) / Sub Kegiatan(Sub Output)	Target RPJMD Kabupaten Blitar pada Tahun 2021 (Akhir Periode RPJMD)		Realisasi Capaian Kinerja RPJMD Kabupaten Blitar sampai dengan RKPD Kabupaten Blitar Tahun 2024		Target Kinerja dan Anggaran RKPD Kabupaten Blitar Tahun Berjalan (2025) yang dievaluasi		Realisasi Kinerja Pada Triwulan								Realisasi Capaian Kinerja dan Anggaran RKPD Kabupaten Blitar Tahun 2025 yang dievaluasi		Realisasi Kinerja dan Anggaran RPJMD Kabupaten Blitar s/d Tahun 2025		Tingkat Capaian dan Kinerja Realisasi Anggaran RPJMD Kabupaten Blitar s/d Tahun 2025 (%)			Perangkat Daerah Penanggung Jawab
											I		II		III		IV									
1	2	3	4	5	6		7		8		9		10		11		12		13		14= 7 + 13		15= 14/6 * 100			16
					K	Rp	K	Rp	K	Rp	K	Rp	K	Rp	K	Rp	K	Rp	K	Rp	K	Rp	Ki	Kr	Rp	
11		1.02.1.02.02.1.02.0.00.0.00.01.0000.1.02.02.2.01.0010	Rehabilitasi dan Pemeliharaan Fasilitas Kesehatan Lainnya	Jumlah Sarana , Prasarana dan Alat Kesehatan yang Telah Dilakukan Rehabilitasi dan Pemeliharaan oleh Fasilitas Kesehatan Lainnya	2	14.595.909.758,00	1	37.461.000,00	2	679.169.424,00	0	0,00	0	0,00	0	0,00	0	0,00	0	0,00	1	37.461.000,00	50,00	50,00	0,26	
12		1.02.1.02.02.1.02.0.00.0.00.01.0000.1.02.02.2.01.0014	Pengadaan Alat Kesehatan/Alat Penunjang Medik Fasilitas Pelayanan Kesehatan	Jumlah Alat Kesehatan/Alat Penunjang Medik Fasilitas Pelayanan Kesehatan yang Disediakan	4224	23.344.062.997,00	37	750.903.060,00	2	1.614.260.000,00	0	0,00	0	0,00	0	0,00	0	0,00	0	0,00	37	750.903.060,00	0,88	0,88	3,22	
13		1.02.1.02.02.1.02.0.00.0.00.01.0000.1.02.02.2.01.0020	Pemeliharaan Rutin dan Berkala Alat Kesehatan/Alat Penunjang Medik Fasilitas Pelayanan Kesehatan	Jumlah Alat Kesehatan/Alat Penunjang Medik Fasilitas Layanan Kesehatan yang Terpelihara Sesuai Standar		0,00		0,00		0,00		0,00		0,00		0,00		0,00		0,00		0,00	nan	nan	nan	
14		1.02.1.02.02.1.02.0.00.0.00.01.0000.1.02.02.2.01.0022	Pengembangan Rumah Sakit	Jumlah Rumah sakit yang ditingkatkan sarana, prasarana, alat kesehatan dan SDM agar sesuai standar jenis pelayanan rumah sakit berdasarkan kelas rumah sakit yang memenuhi rasio tempat tidur terhadap jumlah penduduk minimal 1:1000 dan/atau dalam rangka peningkatan kapasitas pelayanan rumah sakit		0,00		0,00		0,00		0,00		0,00		0,00		0,00		0,00		0,00	nan	nan	nan	
15		1.02.1.02.02.1.02.0.00.0.00.01.0000.1.02.02.2.01.0023	Pengadaan Obat, Bahan Habis Pakai, Bahan Medis Habis Pakai,, Vaksin, Makanan dan Minuman di Fasilitas Kesehatan	Jumlah Obat, Bahan Habis Pakai, Bahan Medis Habis Pakai, Vaksin, Makanan dan Minuman di Fasilitas Kesehatan yang disediakan	15	35.829.400.747,00	3	9.000.336.049,00	3	8.739.800.183,00	0	0,00	0	0,00	0	0,00	0	0,00	0	0,00	3	9.000.336.049,00	20,00	20,00	25,12	
16		1.02.1.02.02.1.02.0.00.0.00.01.0000.1.02.02.2.01.0024	Pengelolaan Pelayanan Kesehatan Dasar Melalui Pendekatan Keluarga	Jumlah Keluarga yang Sudah Dikunjungi dan Diintervensi Masalah Kesehatannya oleh Tenaga Kesehatan Puskesmas	1378	19.999.600,00	0	0,00	1378	100.000.000,00	0	0,00	0	0,00	0	0,00	0	0,00	0	0,00	0	0,00	0,00	0,00	0,00	
17		1.02.1.02.02.1.02.0.00.0.00.01.0000.1.02.02.2.01.0026	Distribusi Alat Kesehatan, Obat, Bahan Habis Pakai, Bahan Medis Habis Pakai, Vaksin, Makanan dan Minuman ke Fasilitas Kesehatan	Jumlah distribusi Alat Kesehatan, Obat, Bahan Habis Pakai, Bahan Medis Habis Pakai, Vaksin, Makanan ke Fasilitas Kesehatan	36	250.000.000,00	6	169.764.500,00	6	154.732.044,00	2	12.320.000,00	0	0,00	0	0,00	0	0,00	2	12.320.000,00	8	182.084.500,00	22,22	22,22	72,83	
18		1.02.1.02.02.1.02.0.00.0.00.01.0000.1.02.02.2.02.0001	Pengelolaan Pelayanan Kesehatan Ibu Hamil	Jumlah Ibu Hamil yang Mendapatkan Pelayanan Kesehatan Sesuai Standar	100499	3.524.500.000,00	10056	279.602.800,00	12957	637.165.000,00	2780	0,00	0	0,00	0	0,00	0	0,00	2780	0,00	12836	279.602.800,00	12,77	12,77	7,93	

No	Sasaran	Kode	Urusan/Bidang Urusan Pemerintahan Daerah dan Program/Kegiatan/Sub Kegiatan	Indikator Kinerja Program(Outcome) / Kegiatan(Output) / Sub Kegiatan(Sub Output)	Target RPJMD Kabupaten Blitar pada Tahun 2021 (Akhir Periode RPJMD)		Realisasi Capaian Kinerja RPJMD Kabupaten Blitar sampai dengan RKPD Kabupaten Blitar Tahun 2024		Target Kinerja dan Anggaran RKPD Kabupaten Blitar Tahun Berjalan (2025) yang dievaluasi		Realisasi Kinerja Pada Triwulan								Realisasi Capaian Kinerja dan Anggaran RKPD Kabupaten Blitar Tahun 2025 yang dievaluasi		Realisasi Kinerja dan Anggaran RPJMD Kabupaten Blitar s/d Tahun 2025		Tingkat Capaian dan Kinerja Realisasi Anggaran RPJMD Kabupaten Blitar s/d Tahun 2025 (%)			Perangkat Daerah Penanggung Jawab
											I		II		III		IV									
1	2	3	4	5	6		7		8		9		10		11		12		13		14= 7 + 13		15= 14/6 * 100			16
					K	Rp	K	Rp	K	Rp	K	Rp	K	Rp	K	Rp	K	Rp	K	Rp	K	Rp	Ki	Kr	Rp	
19		1.02.1.02.02.1.02.0.00.0.00.01.0000.1.02.02.2.02.0002	Pengelolaan Pelayanan Kesehatan Ibu Bersalin	Jumlah Ibu Bersalin yang Mendapatkan Pelayanan Kesehatan Sesuai Standar	95929	14.861.480.000,00	10762	83.260.000,00	12957	99.730.000,00	2775	0,00	0	0,00	0	0,00	0	0,00	2775	0,00	13537	83.260.000,00	14,11	14,11	0,56	
20		1.02.1.02.02.1.02.0.00.0.00.01.0000.1.02.02.2.02.0003	Pengelolaan Pelayanan Kesehatan Bayi Baru Lahir	Jumlah Bayi Baru Lahir yang Mendapatkan Pelayanan Kesehatan Sesuai Standar	91361	250.000.000,00	10679	184.052.000,00	12967	421.100.000,00	2751	0,00	0	0,00	0	0,00	0	0,00	2751	0,00	13430	184.052.000,00	14,70	14,70	73,62	
21		1.02.1.02.02.1.02.0.00.0.00.01.0000.1.02.02.2.02.0004	Pengelolaan Pelayanan Kesehatan Balita	Jumlah Balita yang Mendapatkan Pelayanan Kesehatan Sesuai Standar	376881	250.000.000,00	65522	8.865.000,00	68081	889.825.000,00	12915	0,00	0	0,00	0	0,00	0	0,00	12915	0,00	78437	8.865.000,00	20,81	20,81	3,55	
22		1.02.1.02.02.1.02.0.00.0.00.01.0000.1.02.02.2.02.0005	Pengelolaan Pelayanan Kesehatan pada Usia Pendidikan Dasar	Jumlah Anak Usia Pendidikan Dasar yang Mendapatkan Pelayanan Kesehatan Sesuai Standar	826708	15.000.000.000,00	152459	43.890.000,00	159584	59.085.000,00	61690	0,00	0	0,00	0	0,00	0	0,00	61690	0,00	214149	43.890.000,00	25,90	25,90	0,29	
23		1.02.1.02.02.1.02.0.00.0.00.01.0000.1.02.02.2.02.0006	Pengelolaan Pelayanan Kesehatan pada Usia Produktif	Jumlah Penduduk Usia Produktif yang Mendapatkan Pelayanan Kesehatan Sesuai Standar	4234654	1.250.000.000,00	705182	1.193.501.900,00	757556	1.370.669.716,00	186552	0,00	0	0,00	0	0,00	0	0,00	186552	0,00	891734	1.193.501.900,00	21,06	21,06	95,48	
24		1.02.1.02.02.1.02.0.00.0.00.01.0000.1.02.02.2.02.0007	Pengelolaan Pelayanan Kesehatan pada Usia Lanjut	Jumlah Penduduk Usia Lanjut yang Mendapatkan Pelayanan Kesehatan Sesuai Standar	1402188	16.500.000.000,00	198080	758.633.000,00	204490	941.970.000,00	51697	0,00	0	0,00	0	0,00	0	0,00	51697	0,00	249777	758.633.000,00	17,81	17,81	4,60	
25		1.02.1.02.02.1.02.0.00.0.00.01.0000.1.02.02.2.02.0008	Pengelolaan Pelayanan Kesehatan Penderita Hipertensi	Jumlah Penderita Hipertensi yang Mendapatkan Pelayanan Kesehatan Sesuai Standar	2046592	250.000.000,00	366827	34.048.000,00	374606	34.900.000,00	8630000	0,00	0	0,00	0	0,00	0	0,00	8630000	0,00	8996827	34.048.000,00	439,60	439,60	13,62	
26		1.02.1.02.02.1.02.0.00.0.00.01.0000.1.02.02.2.02.0009	Pengelolaan Pelayanan Kesehatan Penderita Diabetes Melitus	Jumlah Penderita Diabetes Melitus yang Mendapatkan Pelayanan Kesehatan Sesuai Standar	161742	200.000.000,00	24299	29.123.636,00	26395	30.124.000,00	5894	0,00	0	0,00	0	0,00	0	0,00	5894	0,00	30193	29.123.636,00	18,67	18,67	14,56	
27		1.02.1.02.02.1.02.0.00.0.00.01.0000.1.02.02.2.02.0010	Pengelolaan Pelayanan Kesehatan Orang dengan Gangguan Jiwa Berat	Jumlah Orang yang Mendapatkan Pelayanan Kesehatan Orang dengan Gangguan Jiwa Berat Sesuai Standar	9160	1.250.000.000,00	2401	436.033.000,00	2292	458.670.000,00	577	0,00	0	0,00	0	0,00	0	0,00	577	0,00	2978	436.033.000,00	32,51	32,51	34,88	
28		1.02.1.02.02.1.02.0.00.0.00.01.0000.1.02.02.2.02.0011	Pengelolaan Pelayanan Kesehatan Orang Terduga Tuberkulosis	Jumlah Orang Terduga Menderita Tuberkulosis yang Mendapatkan Pelayanan Sesuai Standar	69154	3.070.000.000,00	10368	1.495.360.750,00	10829	385.104.944,00	2017	0,00	0	0,00	0	0,00	0	0,00	2017	0,00	12385	1.495.360.750,00	17,91	17,91	48,71	
29		1.02.1.02.02.1.02.0.00.0.00.01.0000.1.02.02.2.02.0012	Pengelolaan Pelayanan Kesehatan Orang dengan Risiko Terinfeksi HIV	Jumlah Orang Terduga Menderita HIV yang Mendapatkan Pelayanan Sesuai Standar	625	382.602.620,00	199	91.289.000,00	15739	428.444.392,00	0	0,00	0	0,00	0	0,00	0	0,00	0	0,00	199	91.289.000,00	31,84	31,84	23,86	

No	Sasaran	Kode	Urusan/Bidang Urusan Pemerintahan Daerah dan Program/Kegiatan/Sub Kegiatan	Indikator Kinerja Program(Outcome) / Kegiatan(Output) / Sub Kegiatan(Sub Output)	Target RPJMD Kabupaten Blitar pada Tahun 2021 (Akhir Periode RPJMD)		Realisasi Capaian Kinerja RPJMD Kabupaten Blitar sampai dengan RKPD Kabupaten Blitar Tahun 2024		Target Kinerja dan Anggaran RKPD Kabupaten Blitar Tahun Berjalan (2025) yang dievaluasi		Realisasi Kinerja Pada Triwulan								Realisasi Capaian Kinerja dan Anggaran RKPD Kabupaten Blitar Tahun 2025 yang dievaluasi		Realisasi Kinerja dan Anggaran RPJMD Kabupaten Blitar s/d Tahun 2025		Tingkat Capaian dan Kinerja Realisasi Anggaran RPJMD Kabupaten Blitar s/d Tahun 2025 (%)			Perangkat Daerah Penanggung Jawab
											I		II		III		IV									
1	2	3	4	5	6		7		8		9		10		11		12		13		14= 7 + 13		15= 14/6 * 100			16
					K	Rp	K	Rp	K	Rp	K	Rp	K	Rp	K	Rp	K	Rp	K	Rp	K	Rp	Ki	Kr	Rp	
30		1.02.1.02.02.1.02.0.00.0.00.01.0000.1.02.02.2.02.0013	Pengelolaan Pelayanan Kesehatan bagi Penduduk pada Kondisi Kejadian Luar Biasa (KLB)	Jumlah Dokumen Hasil Pengelolaan Pelayanan Kesehatan bagi Penduduk pada Kondisi Kejadian Luar Biasa (KLB) Sesuai Standar	6	17.117.925.000,00	1	19.953.554,00	1	330.000.000,00	1	0,00	0	0,00	0	0,00	0	0,00	1	0,00	2	19.953.554,00	33,33	33,33	0,12	
31		1.02.1.02.02.1.02.0.00.0.00.01.0000.1.02.02.2.02.0014	Pengelolaan Pelayanan Kesehatan bagi Penduduk Terdampak Krisis Kesehatan Akibat Bencana dan/atau Berpotensi Bencana	Jumlah Dokumen Hasil Pengelolaan Pelayanan Kesehatan bagi Penduduk Terdampak Krisis Kesehatan Akibat Bencana dan/atau Berpotensi Bencana Sesuai Standar	6	24.419.450.000,00	1	46.392.500,00	1	49.375.000,00	1	0,00	0	0,00	0	0,00	0	0,00	1	0,00	2	46.392.500,00	33,33	33,33	0,19	
32		1.02.1.02.02.1.02.0.00.0.00.01.0000.1.02.02.2.02.0015	Pengelolaan Pelayanan Kesehatan Gizi Masyarakat	Jumlah Dokumen Hasil Pengelolaan Pelayanan Kesehatan Gizi Masyarakat	1	14.750.000.000,00	1	3.156.086.380,00	1	1.061.600.000,00	1	0,00	0	0,00	0	0,00	0	0,00	1	0,00	2	3.156.086.380,00	200,00	200,00	21,40	
33		1.02.1.02.02.1.02.0.00.0.00.01.0000.1.02.02.2.02.0016	Pengelolaan Pelayanan Kesehatan Kerja dan Olahraga	Jumlah Dokumen Hasil Pengelolaan Pelayanan Kesehatan Kerja dan Olahraga	12	1.400.000.000,00	1	23.660.000,00	2	24.980.000,00	2	0,00	0	0,00	0	0,00	0	0,00	2	0,00	3	23.660.000,00	25,00	25,00	1,69	
34		1.02.1.02.02.1.02.0.00.0.00.01.0000.1.02.02.2.02.0017	Pengelolaan Pelayanan Kesehatan Lingkungan	Jumlah Dokumen Hasil Pengelolaan Pelayanan Kesehatan Lingkungan	6	18.750.000.000,00	1	824.670.000,00	1	72.000.000,00	1	0,00	0	0,00	0	0,00	0	0,00	1	0,00	2	824.670.000,00	33,33	33,33	4,40	
35		1.02.1.02.02.1.02.0.00.0.00.01.0000.1.02.02.2.02.0018	Pengelolaan Pelayanan Promosi Kesehatan	Jumlah Dokumen Hasil Pengelolaan Pelayanan Promosi Kesehatan	6	3.075.000.000,00	1	672.328.760,00	1	599.330.040,00	1	0,00	0	0,00	0	0,00	0	0,00	1	0,00	2	672.328.760,00	33,33	33,33	21,86	
36		1.02.1.02.02.1.02.0.00.0.00.01.0000.1.02.02.2.02.0019	Pengelolaan Pelayanan Kesehatan Tradisional, Akupuntur, Asuhan Mandiri, dan Tradisional Lainnya	Jumlah Dokumen Hasil Pengelolaan Pelayanan Kesehatan Tradisional, Akupuntur, Asuhan Mandiri dan Tradisional Lainnya	6	2.360.000.000,00	1	35.400.000,00	1	60.800.000,00	1	800.000,00	0	0,00	0	0,00	0	0,00	1	800.000,00	2	36.200.000,00	33,33	33,33	1,53	
37		1.02.1.02.02.1.02.0.00.0.00.01.0000.1.02.02.2.02.0020	Pengelolaan Surveilans Kesehatan	Jumlah Dokumen Hasil Pengelolaan Surveilans Kesehatan	6	9.800.000.000,00	1	80.751.800,00	1	304.229.000,00	1	0,00	0	0,00	0	0,00	0	0,00	1	0,00	2	80.751.800,00	33,33	33,33	0,82	
38		1.02.1.02.02.1.02.0.00.0.00.01.0000.1.02.02.2.02.0021	Pengelolaan Pelayanan Kesehatan Orang dengan Masalah Kesehatan Jiwa (ODMK)	Jumlah Orang dengan Masalah Kejiwaan (ODMK) yang Mendapatkan Pelayanan Kesehatan	4558	14.874.000,00	1628	13.400.000,00	4558	14.874.000,00	657	0,00	0	0,00	0	0,00	0	0,00	657	0,00	2285	13.400.000,00	50,13	50,13	90,09	
39		1.02.1.02.02.1.02.0.00.0.00.01.0000.1.02.02.2.02.0022	Pengelolaan Pelayanan Kesehatan Jiwa dan NAPZA	Jumlah Penyalahguna NAPZA yang Mendapatkan Pelayanan Kesehatan	75	37.740.000,00	9	12.340.000,00	0	0,00	25	0,00	0	0,00	0	0,00	0	0,00	25	0,00	34	12.340.000,00	45,33	45,33	32,70	
40		1.02.1.02.02.1.02.0.00.0.00.01.0000.1.02.02.2.02.0025	Pelayanan Kesehatan Penyakit Menular dan Tidak Menular	Jumlah Dokumen Hasil Pelayanan Kesehatan Penyakit Menular dan Tidak Menular	12	3.750.263.000,00	2	1.065.693.540,00	2	674.907.800,00	2	0,00	0	0,00	0	0,00	0	0,00	2	0,00	4	1.065.693.540,00	33,33	33,33	28,42	

No	Sasaran	Kode	Urusan/Bidang Urusan Pemerintahan Daerah dan Program/Kegiatan/Sub Kegiatan	Indikator Kinerja Program(Outcome) / Kegiatan(Output) / Sub Kegiatan(Sub Output)	Target RPJMD Kabupaten Blitar pada Tahun 2021 (Akhir Periode RPJMD)		Realisasi Capaian Kinerja RPJMD Kabupaten Blitar sampai dengan RKPD Kabupaten Blitar Tahun 2024		Target Kinerja dan Anggaran RKPD Kabupaten Blitar Tahun Berjalan (2025) yang dievaluasi		Realisasi Kinerja Pada Triwulan								Realisasi Capaian Kinerja dan Anggaran RKPD Kabupaten Blitar Tahun 2025 yang dievaluasi		Realisasi Kinerja dan Anggaran RPJMD Kabupaten Blitar s/d Tahun 2025		Tingkat Capaian dan Kinerja Realisasi Anggaran RPJMD Kabupaten Blitar s/d Tahun 2025 (%)			Perangkat Daerah Penanggung Jawab
											I		II		III		IV									
1	2	3	4	5	6		7		8		9		10		11		12		13		14= 7 + 13		15= 14/6 * 100			16
					K	Rp	K	Rp	K	Rp	K	Rp	K	Rp	K	Rp	K	Rp	K	Rp	K	Rp	Ki	Kr	Rp	
41		1.02.1.02.02.1.02.0.00.0.00.01.0000.1.02.02.2.02.0026	Pengelolaan Jaminan Kesehatan Masyarakat	Jumlah Dokumen Hasil Pengelolaan Jaminan Kesehatan Masyarakat	6	185.568.827.820,00	1	36.009.157.131,00	1	32.396.894.000,00	1	0,00	0	0,00	0	0,00	0	0,00	1	0,00	2	36.009.157.131,00	33,33	33,33	19,40	
42		1.02.1.02.02.1.02.0.00.0.00.01.0000.1.02.02.2.02.0028	Pengambilan dan Pengiriman Spesimen Penyakit Potensial KLB ke Laboratorium Rujukan/Nasional	Jumlah Spesimen Penyakit Potensial Kejadian Luar Biasa (KLB) ke Laboratorium Rujukan/Nasional yang Didistribusikan	3	137.489.400,00	171	10.693.990,00	1	200.000.000,00	0	0,00	0	0,00	0	0,00	0	0,00	0	0,00	171	10.693.990,00	5.700,00	5.700,00	7,78	
43		1.02.1.02.02.1.02.0.00.0.00.01.0000.1.02.02.2.02.0029	Penyelenggaraan Kabupaten/Kota Sehat	Jumlah Dokumen Hasil Penyelenggaraan Kabupaten/Kota Sehat	6	2.088.818.000,00	1	36.425.000,00	1	274.985.000,00	1	0,00	0	0,00	0	0,00	0	0,00	1	0,00	2	36.425.000,00	33,33	33,33	1,74	
44		1.02.1.02.02.1.02.0.00.0.00.01.0000.1.02.02.2.02.0032	Operasional Pelayanan Rumah Sakit	Jumlah Dokumen Operasional Pelayanan Rumah Sakit	6	0,00	6	0,00	6	5.000.000.000,00	0	0,00	0	0,00	0	0,00	0	0,00	0	0,00	0	0,00	0,00	0,00	nan	
45		1.02.1.02.02.1.02.0.00.0.00.01.0000.1.02.02.2.02.0033	Operasional Pelayanan Puskesmas	Jumlah Dokumen Operasional Pelayanan Puskesmas	6	84.078.610.750,00	1	370.095.666,00	1	776.493.530,00	1	17.214.260,00	0	0,00	0	0,00	0	0,00	1	17.214.260,00	2	387.309.926,00	33,33	33,33	0,46	
46		1.02.1.02.02.1.02.0.00.0.00.01.0000.1.02.02.2.02.0034	Operasional Pelayanan Fasilitas Kesehatan Lainnya	Jumlah Dokumen Operasional Pelayanan Fasilitas Kesehatan Lainnya	6	250.000.000,00	1	352.746.691,00	1	894.218.193,00	0	0,00	0	0,00	0	0,00	0	0,00	0	0,00	1	352.746.691,00	16,67	16,67	141,10	
47		1.02.1.02.02.1.02.0.00.0.00.01.0000.1.02.02.2.02.0036	Investigasi Awal Kejadian Tidak Diharapkan (Kejadian Ikutan Pasca Imunisasi dan Pemberian Obat Massal)	Jumlah Laporan Hasil Investigasi Awal Kejadian Tidak Diharapkan (Kejadian Ikutan Pasca Imunisasi dan Pemberian Obat Massal)	72	6.650.000.000,00	1	49.161.550,00	12	110.634.000,00	1	1.500.000,00	0	0,00	0	0,00	0	0,00	1	1.500.000,00	2	50.661.550,00	2,78	2,78	0,76	
48		1.02.1.02.02.1.02.0.00.0.00.01.0000.1.02.02.2.02.0038	Penyediaan dan Pengelolaan Sistem Penanganan Gawat Darurat Terpadu (SPGDT)	Jumlah Public Safety Center (PSC 119) Tersediaan, Terkelolaan dan Terintegrasi Dengan Rumah Sakit Dalam Satu Sistem Penanganan Gawat Darurat Terpadu (SPGDT)	26	3.500.000.000,00	26	52.113.485,00	26	244.863.291,00	26	0,00	0	0,00	0	0,00	0	0,00	26	0,00	52	52.113.485,00	200,00	200,00	1,49	
49		1.02.1.02.02.1.02.0.00.0.00.01.0000.1.02.02.2.02.0040	Pengelolaan pelayanan kesehatan orang dengan Tuberkulosis	Jumlah Orang Terduga Menderita Tuberkulosis yang Mendapatkan Pelayanan Sesuai Standar	4665	490.288.000,00	1364	75.310.900,00	1071	173.370.000,00	394	0,00	0	0,00	0	0,00	0	0,00	394	0,00	1758	75.310.900,00	37,68	37,68	15,36	
50		1.02.1.02.02.1.02.0.00.0.00.01.0000.1.02.02.2.02.0041	Pengelolaan pelayanan kesehatan orang dengan HIV (ODHIV)	Jumlah orang dengan HIV (ODHIV) yang mendapatkan pelayanan kesehatan sesuai standar	625	382.602.620,00	199	91.289.000,00	199	161.100.000,00	0	0,00	0	0,00	0	0,00	0	0,00	0	0,00	199	91.289.000,00	31,84	31,84	23,86	
51		1.02.1.02.02.1.02.0.00.0.00.01.0000.1.02.02.2.02.0042	Pengelolaan pelayanan kesehatan Malaria	Jumlah orang yang mendapatkan pelayanan kesehatan malaria	87	168.708.200,00	9	26.576.000,00	15	15.605.000,00	3	0,00	0	0,00	0	0,00	0	0,00	3	0,00	12	26.576.000,00	13,79	13,79	15,75	
52		1.02.1.02.02.1.02.0.00.0.00.01.0000.1.02.02.2.02.0044	Pengelolaan Pelayanan Kesehatan Reproduksi	Jumlah dokumen hasil pengelolaan pelayanan kesehatan reproduksi	1	9.990.000,00	0	0,00	1	49.965.000,00	0	0,00	0	0,00	0	0,00	0	0,00	0	0,00	0	0,00	0,00	0,00	0,00	

No	Sasaran	Kode	Urusan/Bidang Urusan Pemerintahan Daerah dan Program/Kegiatan/Sub Kegiatan	Indikator Kinerja Program(Outcome) / Kegiatan(Output) / Sub Kegiatan(Sub Output)	Target RPJMD Kabupaten Blitar pada Tahun 2021 (Akhir Periode RPJMD)		Realisasi Capaian Kinerja RPJMD Kabupaten Blitar sampai dengan RKPD Kabupaten Blitar Tahun 2024		Target Kinerja dan Anggaran RKPD Kabupaten Blitar Tahun Berjalan (2025) yang dievaluasi		Realisasi Kinerja Pada Triwulan								Realisasi Capaian Kinerja dan Anggaran RKPD Kabupaten Blitar Tahun 2025 yang dievaluasi		Realisasi Kinerja dan Anggaran RPJMD Kabupaten Blitar s/d Tahun 2025		Tingkat Capaian dan Kinerja Realisasi Anggaran RPJMD Kabupaten Blitar s/d Tahun 2025 (%)			Perangkat Daerah Penanggung Jawab
											I		II		III		IV									
1	2	3	4	5	6		7		8		9		10		11		12		13		14= 7 + 13		15= 14/6 * 100			16
					K	Rp	K	Rp	K	Rp	K	Rp	K	Rp	K	Rp	K	Rp	K	Rp	K	Rp	Ki	Kr	Rp	
53		1.02.1.02.02.1.02.0.00.0.00.01.0000.1.02.02.2.02.0046	Pengelolaan upaya kesehatan Ibu dan Anak	Jumlah Dokumen Operasional Pelayanan Fasilitas Kesehatan Lainnya	3	77.880.000,00	1	23.400.000,00	1	682.540.000,00	0	0,00	0	0,00	0	0,00	0	0,00	0	0,00	1	23.400.000,00	33,33	33,33	30,05	
54		1.02.1.02.02.1.02.0.00.0.00.01.0000.1.02.02.2.02.0048	Pengelolaan Layanan Imunisasi	Jumlah Dokumen Hasil Pengelolaan Layanan Imunisasi		0,00		0,00		0,00		0,00		0,00		0,00		0,00		0,00		0,00	nan	nan	nan	
55		1.02.1.02.02.1.02.0.00.0.00.01.0000.1.02.02.2.03.0002	Pengelolaan Sistem Informasi Kesehatan	Jumlah Dokumen Hasil Pengelolaan Sistem Informasi Kesehatan	5	649.224.163,00	1	43.502.600,00	1	38.737.521,00	0	3.675.280,00	0	0,00	0	0,00	0	0,00	0	3.675.280,00	1	47.177.880,00	20,00	20,00	7,27	
56		1.02.1.02.02.1.02.0.00.0.00.01.0000.1.02.02.2.04.0001	Pengendalian dan Pengawasan serta Tindak Lanjut Pengawasan Perizinan Rumah Sakit Kelas C, D dan Fasilitas Pelayanan Kesehatan Lainnya	Jumlah Rumah Sakit Kelas C, D dan Fasilitas Pelayanan Kesehatan yang Dikendalikan, Diawasi dan Ditindaklanjuti Perizinannya	68	99.689.500,00	68	18.170.000,00	68	24.590.000,00	068	0,00	0	0,00	0	0,00	0	0,00	68	0,00	136	18.170.000,00	200,00	200,00	18,23	
57		1.02.1.02.02.1.02.0.00.0.00.01.0000.1.02.02.2.04.0003	Peningkatan Mutu Pelayanan Fasilitas Kesehatan	Jumlah Fasilitas Kesehatan yang Dilakukan Pengukuran Indikator Nasional Mutu (INM) Pelayanan kesehatan	48	7.901.100.000,00	61	676.043.290,00	46	899.998.135,00	046	0,00	0	0,00	0	0,00	0	0,00	46	0,00	107	676.043.290,00	222,92	222,92	8,56	
58		1.02.1.02.02.1.02.0.00.0.00.01.0000.1.02.02.2.04.0004	Penyiapan Perumusan dan Pelaksanaan Pelayanan Kesehatan Rujukan	Jumlah Dokumen Hasil Penyiapan Perumusan dan Pelaksanaan Pelayanan Kesehatan Rujukan	6	15.590.068.600,00	1	250.200.000,00	1	36.630.000,00	0	0,00	0	0,00	0	0,00	0	0,00	0	0,00	1	250.200.000,00	16,67	16,67	1,60	
59		**1.02.1.02.03**	**PROGRAM PENINGKATAN KAPASITAS SUMBER DAYA MANUSIA KESEHATAN**	**Persentase SDM Kesehatan sesuai Standar**		**46.387.644.000,00**		**4.638.802.487,00**		4.296.443.164,00		349.898.388,00		0,00		0,00		0,00		349.898.388,00		4.988.700.875,00	nan	nan	12,15	
60		1.02.1.02.03.1.02.0.00.0.00.01.0000.1.02.03.2.01.0002	Pembinaan dan Pengawasan Tenaga Kesehatan serta Tindak Lanjut Perizinan Praktik Tenaga Kesehatan	Jumlah Dokumen Hasil Pembinaan dan Pengawasan Tenaga Kesehatan serta Tindak Lanjut Perizinan Praktik Tenaga Kesehatan	6	495.050.000,00	1	23.760.000,00	1	26.160.000,00	1	0,00	0	0,00	0	0,00	0	0,00	1	0,00	2	23.760.000,00	33,33	33,33	4,80	
61		1.02.1.02.03.1.02.0.00.0.00.01.0000.1.02.03.2.02.0001	Perencanaan dan Distribusi serta Pemerataan Sumber Daya Manusia Kesehatan	Jumlah Dokumen Hasil Perencanaan dan Distribusi serta Pemerataan Sumber Daya Manusia Kesehatan	174	600.000.000,00	29	7.374.000,00	29	12.499.688,00	29	0,00	0	0,00	0	0,00	0	0,00	29	0,00	58	7.374.000,00	33,33	33,33	1,23	
62		1.02.1.02.03.1.02.0.00.0.00.01.0000.1.02.03.2.02.0002	Pemenuhan Kebutuhan Sumber Daya Manusia Kesehatan Sesuai Standar	Jumlah Sumber Daya Manusia Kesehatan yang Memenuhi Standar di Fasilitas Pelayanan Kesehatan (Fasyankes)	4936	38.302.594.000,00	1	2.958.270.327,00	1	2.968.395.000,00	1	349.898.388,00	0	0,00	0	0,00	0	0,00	1	349.898.388,00	2	3.308.168.715,00	0,04	0,04	8,64	

No	Sasaran	Kode	Urusan/Bidang Urusan Pemerintahan Daerah dan Program/Kegiatan/Sub Kegiatan	Indikator Kinerja Program(Outcome) / Kegiatan(Output) / Sub Kegiatan(Sub Output)	Target RPJMD Kabupaten Blitar pada Tahun 2021 (Akhir Periode RPJMD)		Realisasi Capaian Kinerja RPJMD Kabupaten Blitar sampai dengan RKPD Kabupaten Blitar Tahun 2024		Target Kinerja dan Anggaran RKPD Kabupaten Blitar Tahun Berjalan (2025) yang dievaluasi		Realisasi Kinerja Pada Triwulan								Realisasi Capaian Kinerja dan Anggaran RKPD Kabupaten Blitar Tahun 2025 yang dievaluasi		Realisasi Kinerja dan Anggaran RPJMD Kabupaten Blitar s/d Tahun 2025		Tingkat Capaian dan Kinerja Realisasi Anggaran RPJMD Kabupaten Blitar s/d Tahun 2025 (%)			Perangkat Daerah Penanggung Jawab
											I		II		III		IV									
1	2	3	4	5	6		7		8		9		10		11		12		13		14= 7 + 13		15= 14/6 * 100			16
					K	Rp	K	Rp	K	Rp	K	Rp	K	Rp	K	Rp	K	Rp	K	Rp	K	Rp	Ki	Kr	Rp	
63		1.02.1.02.03.1.02.0.00.0.00.01.0000.1.02.03.2.02.0003	Pembinaan dan Pengawasan Sumber Daya Manusia Kesehatan	Jumlah Dokumen Hasil Pembinaan dan Pengawasan Sumber Daya Manusia Kesehatan	6	600.000.000,00	1	134.317.000,00	1	12.900.000,00	0	0,00	0	0,00	0	0,00	0	0,00	0	0,00	1	134.317.000,00	16,67	16,67	22,39	
64		1.02.1.02.03.1.02.0.00.0.00.01.0000.1.02.03.2.03.0001	Pengembangan Mutu dan Peningkatan Kompetensi Teknis Sumber Daya Manusia Kesehatan Tingkat Daerah Kabupaten/Kota	Jumlah Sumber Daya Manusia Kesehatan Tingkat Daerah Kabupaten/Kota yang Ditingkatkan Mutu dan Kompetensinya	1550	6.390.000.000,00	398	1.515.081.160,00	370	1.276.488.476,00	0	0,00	0	0,00	0	0,00	0	0,00	0	0,00	398	1.515.081.160,00	25,68	25,68	23,71	
65		**1.02.1.02.04**	**PROGRAM SEDIAAN FARMASI, ALAT KESEHATAN DAN MAKANAN MINUMAN**	**Persentase sarana kefarmasian berijin**		**3.773.452.528,00**		**435.541.200,00**		880.850.300,00		0,00		0,00		0,00		0,00		0,00		435.541.200,00	nan	nan	9,46	
66		1.02.1.02.04.1.02.0.00.0.00.01.0000.1.02.04.2.01.0001	Pengendalian dan Pengawasan serta Tindak Lanjut Pengawasan Perizinan Apotek, Toko Obat, Toko Alat Kesehatan, dan Optikal, Usaha Mikro Obat Tradisional (UMOT)	Jumlah Dokumen Hasil Pengendalian dan Pengawasan serta Tindak Lanjut Pengawasan Perizinan Apotek, Toko Obat, Toko Alat Kesehatan, dan Optikal, Usaha Mikro Obat Tradisional (UMOT)	24	1.360.000.000,00	1	44.195.000,00	1	87.779.620,00	1	0,00	0	0,00	0	0,00	0	0,00	1	0,00	2	44.195.000,00	8,33	8,33	3,25	
67		1.02.1.02.04.1.02.0.00.0.00.01.0000.1.02.04.2.03.0001	Pengendalian dan Pengawasan serta Tindak Lanjut Pengawasan Sertifikat Produksi Pangan Industri Rumah Tangga dan Nomor P-IRT sebagai Izin Produksi, untuk Produk Makanan Minuman Tertentu yang Dapat Diproduksi oleh Industri Rumah Tangga	Jumlah Dokumen Hasil Pengendalian dan Pengawasan serta Tindak Lanjut Pengawasan Sertifikat Produksi Pangan Industri Rumah Tangga dan Nomor P-IRT sebagai Izin Produksi, untuk Produk Makanan Minuman Tertentu yang Dapat Diproduksi oleh Industri Rumah Tangga	6	1.510.000.000,00	2	240.206.100,00	1	396.862.000,00	1	0,00	0	0,00	0	0,00	0	0,00	1	0,00	3	240.206.100,00	50,00	50,00	15,91	
68		1.02.1.02.04.1.02.0.00.0.00.01.0000.1.02.04.2.04.0001	Pengendalian dan Pengawasan serta Tindak Lanjut Pengawasan Penerbitan Sertifikat Laik Higiene Sanitasi Tempat Pengelolaan Makanan (TPM) antara lain Jasa Boga, Rumah Makan/Restoran dan Depot Air Minum (DAM)	Jumlah Dokumen Hasil Pengendalian dan Pengawasan serta Tindak Lanjut Pengawasan Penerbitan Sertifikat Laik Higiene Sanitasi Tempat Pengelolaan Makanan (TPM) antara lain Jasa Boga, Rumah Makan/Restoran dan Depot Air Minum (DAM)	12	312.712.128,00	2	8.325.000,00	1	69.994.680,00	2	0,00	0	0,00	0	0,00	0	0,00	2	0,00	4	8.325.000,00	33,33	33,33	2,66	

No	Sasaran	Kode	Urusan/Bidang Urusan Pemerintahan Daerah dan Program/Kegiatan/Sub Kegiatan	Indikator Kinerja Program(Outcome) / Kegiatan(Output) / Sub Kegiatan(Sub Output)	Target RPJMD Kabupaten Blitar pada Tahun 2021 (Akhir Periode RPJMD)		Realisasi Capaian Kinerja RPJMD Kabupaten Blitar sampai dengan RKPD Kabupaten Blitar Tahun 2024		Target Kinerja dan Anggaran RKPD Kabupaten Blitar Tahun Berjalan (2025) yang dievaluasi		Realisasi Kinerja Pada Triwulan								Realisasi Capaian Kinerja dan Anggaran RKPD Kabupaten Blitar Tahun 2025 yang dievaluasi		Realisasi Kinerja dan Anggaran RPJMD Kabupaten Blitar s/d Tahun 2025		Tingkat Capaian dan Kinerja Realisasi Anggaran RPJMD Kabupaten Blitar s/d Tahun 2025 (%)			Perangkat Daerah Penanggung Jawab
											I		II		III		IV									
1	2	3	4	5	6		7		8		9		10		11		12		13		14= 7 + 13		15= 14/6 * 100			16
					K	Rp	K	Rp	K	Rp	K	Rp	K	Rp	K	Rp	K	Rp	K	Rp	K	Rp	Ki	Kr	Rp	
69		1.02.1.02.04.1.02.0.00.0.00.01.0000.1.02.04.2.05.0001	Pengendalian dan Pengawasan serta Tindak Lanjut Penerbitan Stiker Pembinaan pada Makanan Jajanan dan Sentra Makanan Jajanan	Jumlah Dokumen Hasil Pengendalian dan Pengawasan serta Tindak Lanjut Penerbitan Stiker Pembinaan pada Makanan Jajanan dan Sentra Makanan Jajanan	1	29.960.000,00	0	0,00	1	150.000.000,00	1	0,00	0	0,00	0	0,00	0	0,00	1	0,00	1	0,00	100,00	100,00	0,00	
70		1.02.1.02.04.1.02.0.00.0.00.01.0000.1.02.04.2.06.0001	Pemeriksaan Post Market pada Produk Makanan-Minuman Industri Rumah Tangga yang Beredar dan Pengawasan serta Tindak Lanjut Pengawasan	Jumlah Produk dan Sarana Produksi Makanan-Minuman Industri Rumah Tangga Beredar yang Dilakukan Pemeriksaan Post Market dalam rangka Tindak Lanjut Pengawasan	344	560.780.400,00	85	142.815.100,00	86	176.214.000,00	0	0,00	0	0,00	0	0,00	0	0,00	0	0,00	85	142.815.100,00	24,71	24,71	25,47	
71		**1.02.1.02.05**	**PROGRAM PEMBERDAYAAN MASYARAKAT BIDANG KESEHATAN**	**Persentase UKBM aktif**		**17.568.509.710,00**		**712.595.100,00**		1.541.510.539,00		0,00		0,00		0,00		0,00		0,00		712.595.100,00	nan	nan	3,51	
72		1.02.1.02.05.1.02.0.00.0.00.01.0000.1.02.05.2.01.0001	Peningkatan Upaya Promosi Kesehatan, Advokasi, Kemitraan dan Pemberdayaan Masyarakat	Jumlah Dokumen Promosi Kesehatan, Advokasi, Kemitraan dan Pemberdayaan Masyarakat	6	3.721.777.500,00	1	237.309.800,00	1	767.029.889,00	1	0,00	0	0,00	0	0,00	0	0,00	1	0,00	2	237.309.800,00	33,33	33,33	6,38	
73		1.02.1.02.05.1.02.0.00.0.00.01.0000.1.02.05.2.02.0001	Penyelenggaraan Promosi Kesehatan dan Gerakan Hidup Bersih dan Sehat	Jumlah Dokumen Hasil Penyelenggaraan Promosi Kesehatan dan Gerakan Hidup Bersih dan Sehat	6	8.000.000.000,00	1	109.214.800,00	1	638.723.536,00	1	0,00	0	0,00	0	0,00	0	0,00	1	0,00	2	109.214.800,00	33,33	33,33	1,37	
74		1.02.1.02.05.1.02.0.00.0.00.01.0000.1.02.05.2.02.0002	Penumbuhan Kesadaran Keluarga dalam Peningkatan Derajat Kesehatan Keluarga dan Lingkungan dengan Menerapkan Perilaku Hidup Bersih dan Sehat	Jumlah Keluarga yang Mengikuti Penumbuhan Kesadaran Keluarga dalam Peningkatan Derajat Kesehatan Keluarga dan Lingkungan dengan Menerapkan Perilaku Hidup Sersih dan Sehat	70908	9.994.000,00	0	0,00	70908	49.999.906,00	0	0,00	0	0,00	0	0,00	0	0,00	0	0,00	0	0,00	0,00	0,00	0,00	
75		1.02.1.02.05.1.02.0.00.0.00.01.0000.1.02.05.2.03.0001	Bimbingan Teknis dan Supervisi Pengembangan dan Pelaksanaan Upaya Kesehatan Bersumber Daya Masyarakat (UKBM)	Jumlah Dokumen Hasil Bimbingan Teknis dan Supervisi Upaya Kesehatan Bersumber Daya Masyarakat (UKBM)	6	5.836.738.210,00	1	366.070.500,00	1	85.757.208,00	1	0,00	0	0,00	0	0,00	0	0,00	1	0,00	2	366.070.500,00	33,33	33,33	6,27	
76	**Meningkatnya Efisiensi dan Efektifitas serta Akuntabilitas Kinerja Pemerintah Daerah**																									
77		**1.02.1.02.01**	**PROGRAM PENUNJANG URUSAN PEMERINTAHAN DAERAH KABUPATEN/KOTA**	**Rata-rata tingkat capaian kinerja kegiatan pada program penunjang urusan pemerintahan daerah**		**630.199.457.258,00**		**180.492.704.089,00**		408.531.656.800,00		30.163.906.499,00		0,00		0,00		0,00		30.163.906.499,00		210.656.610.588,00	nan	nan	15,31	

No	Sasaran	Kode	Urusan/Bidang Urusan Pemerintahan Daerah dan Program/Kegiatan/Sub Kegiatan	Indikator Kinerja Program(Outcome) / Kegiatan(Output) / Sub Kegiatan(Sub Output)	Target RPJMD Kabupaten Blitar pada Tahun 2021 (Akhir Periode RPJMD)		Realisasi Capaian Kinerja RPJMD Kabupaten Blitar sampai dengan RKPD Kabupaten Blitar Tahun 2024		Target Kinerja dan Anggaran RKPD Kabupaten Blitar Tahun Berjalan (2025) yang dievaluasi		Realisasi Kinerja Pada Triwulan								Realisasi Capaian Kinerja dan Anggaran RKPD Kabupaten Blitar Tahun 2025 yang dievaluasi		Realisasi Kinerja dan Anggaran RPJMD Kabupaten Blitar s/d Tahun 2025		Tingkat Capaian dan Kinerja Realisasi Anggaran RPJMD Kabupaten Blitar s/d Tahun 2025 (%)			Perangkat Daerah Penanggung Jawab
											I		II		III		IV									
1	2	3	4	5	6		7		8		9		10		11		12		13		14= 7 + 13		15= 14/6 * 100			16
					K	Rp	K	Rp	K	Rp	K	Rp	K	Rp	K	Rp	K	Rp	K	Rp	K	Rp	Ki	Kr	Rp	
78		1.02.1.02.01.1.02.0.00.0.00.01.0000.1.02.01.2.01.0001	Penyusunan Dokumen Perencanaan Perangkat Daerah	Jumlah Dokumen Perencanaan Perangkat Daerah	35	122.468.599,00	4	1.887.012,00	4	1.899.000,00	0	0,00	0	0,00	0	0,00	0	0,00	0	0,00	4	1.887.012,00	11,43	11,43	1,54	
79		1.02.1.02.01.1.02.0.00.0.00.01.0000.1.02.01.2.01.0007	Evaluasi Kinerja Perangkat Daerah	Jumlah Laporan Evaluasi Kinerja Perangkat Daerah	20	72.000.000,00	4	1.538.652,00	4	2.179.200,00	2	700.000,00	0	0,00	0	0,00	0	0,00	2	700.000,00	6	2.238.652,00	30,00	30,00	3,11	
80		1.02.1.02.01.1.02.0.00.0.00.01.0000.1.02.01.2.02.0001	Penyediaan Gaji dan Tunjangan ASN	Jumlah Orang yang Menerima Gaji dan Tunjangan ASN	1350	402.394.935.330,00	1486	105.296.581.864,00	1486	123.455.819.478,00	1486	24.370.254.394,00	0	0,00	0	0,00	0	0,00	1486	24.370.254.394,00	2972	129.666.836.258,00	220,15	220,15	32,22	
81		1.02.1.02.01.1.02.0.00.0.00.01.0000.1.02.01.2.02.0003	Pelaksanaan Penatausahaan dan Pengujian/Verifikasi Keuangan SKPD	Jumlah Dokumen Penatausahaan dan Pengujian/Verifikasi Keuangan SKPD	118	1.294.650.000,00	1	132.420.000,00	1	135.420.000,00	0	0,00	0	0,00	0	0,00	0	0,00	0	0,00	1	132.420.000,00	0,85	0,85	10,23	
82		1.02.1.02.01.1.02.0.00.0.00.01.0000.1.02.01.2.02.0005	Koordinasi dan Penyusunan Laporan Keuangan Akhir Tahun SKPD	Jumlah Laporan Keuangan Akhir Tahun SKPD dan Laporan Hasil Koordinasi Penyusunan Laporan Keuangan Akhir Tahun SKPD	5	25.000.000,00	1	1.674.500,00	1	1.749.000,00	0	0,00	0	0,00	0	0,00	0	0,00	0	0,00	1	1.674.500,00	20,00	20,00	6,70	
83		1.02.1.02.01.1.02.0.00.0.00.01.0000.1.02.01.2.02.0007	Koordinasi dan Penyusunan Laporan Keuangan Bulanan/ Triwulanan/ Semesteran SKPD	Jumlah Laporan Keuangan Bulanan/ Triwulanan/ Semesteran SKPD dan Laporan Koordinasi Penyusunan Laporan Keuangan Bulanan/Triwulanan/Semesteran SKPD	90	43.750.000,00	18	1.083.750,00	18	1.132.200,00	0	0,00	0	0,00	0	0,00	0	0,00	0	0,00	18	1.083.750,00	20,00	20,00	2,48	
84		1.02.1.02.01.1.02.0.00.0.00.01.0000.1.02.01.2.05.0004	Koordinasi dan Pelaksanaan Sistem Informasi Kepegawaian	Jumlah Dokumen Hasil Koordinasi dan Pelaksanaaan Sistem Informasi Kepegawaian	20	50.000.000,00	4	5.895.000,00	4	12.150.000,00	0	0,00	0	0,00	0	0,00	0	0,00	0	0,00	4	5.895.000,00	20,00	20,00	11,79	
85		1.02.1.02.01.1.02.0.00.0.00.01.0000.1.02.01.2.05.0005	Monitoring, Evaluasi, dan Penilaian Kinerja Pegawai	Jumlah Dokumen Monitoring, Evaluasi, dan Penilaian Kinerja Pegawai	130	87.500.000,00	1	4.960.000,00	1	6.240.000,00	0	0,00	0	0,00	0	0,00	0	0,00	0	0,00	1	4.960.000,00	0,77	0,77	5,67	
86		1.02.1.02.01.1.02.0.00.0.00.01.0000.1.02.01.2.05.0010	Sosialisasi Peraturan Perundang-Undangan	Jumlah Orang yang Mengikuti Sosialisasi Peraturan Perundang-Undangan	1500	125.000.000,00	165	14.925.000,00	310	12.450.000,00	0	0,00	0	0,00	0	0,00	0	0,00	0	0,00	165	14.925.000,00	11,00	11,00	11,94	
87		1.02.1.02.01.1.02.0.00.0.00.01.0000.1.02.01.2.06.0003	Penyediaan Peralatan Rumah Tangga	Jumlah Paket Peralatan Rumah Tangga yang Disediakan	5	196.420.900,00	1	43.943.360,00	1	60.000.000,00	0	0,00	0	0,00	0	0,00	0	0,00	0	0,00	1	43.943.360,00	20,00	20,00	22,37	
88		1.02.1.02.01.1.02.0.00.0.00.01.0000.1.02.01.2.06.0004	Penyediaan Bahan Logistik Kantor	Jumlah Paket Bahan Logistik Kantor yang Disediakan	5	745.000.000,00	1	65.943.900,00	1	130.000.000,00	0	0,00	0	0,00	0	0,00	0	0,00	0	0,00	1	65.943.900,00	20,00	20,00	8,85	
89		1.02.1.02.01.1.02.0.00.0.00.01.0000.1.02.01.2.06.0005	Penyediaan Barang Cetakan dan Penggandaan	Jumlah Paket Barang Cetakan dan Penggandaan yang Disediakan	10	368.000.000,00	2	32.909.965,00	2	65.000.000,00	0	0,00	0	0,00	0	0,00	0	0,00	0	0,00	2	32.909.965,00	20,00	20,00	8,94	

No	Sasaran	Kode	Urusan/Bidang Urusan Pemerintahan Daerah dan Program/Kegiatan/Sub Kegiatan	Indikator Kinerja Program(Outcome) / Kegiatan(Output) / Sub Kegiatan(Sub Output)	Target RPJMD Kabupaten Blitar pada Tahun 2021 (Akhir Periode RPJMD)		Realisasi Capaian Kinerja RPJMD Kabupaten Blitar sampai dengan RKPD Kabupaten Blitar Tahun 2024		Target Kinerja dan Anggaran RKPD Kabupaten Blitar Tahun Berjalan (2025) yang dievaluasi		Realisasi Kinerja Pada Triwulan								Realisasi Capaian Kinerja dan Anggaran RKPD Kabupaten Blitar Tahun 2025 yang dievaluasi		Realisasi Kinerja dan Anggaran RPJMD Kabupaten Blitar s/d Tahun 2025		Tingkat Capaian dan Kinerja Realisasi Anggaran RPJMD Kabupaten Blitar s/d Tahun 2025 (%)			Perangkat Daerah Penanggung Jawab
											I		II		III		IV									
1	2	3	4	5	6		7		8		9		10		11		12		13		14= 7 + 13		15= 14/6 * 100			16
					K	Rp	K	Rp	K	Rp	K	Rp	K	Rp	K	Rp	K	Rp	K	Rp	K	Rp	Ki	Kr	Rp	
90		1.02.1.02.01.1.02.0.00.0.00.01.0000.1.02.01.2.06.0009	Penyelenggaraan Rapat Koordinasi dan Konsultasi SKPD	Jumlah Laporan Penyelenggaraan Rapat Koordinasi dan Konsultasi SKPD	1080	2.701.720.769,00	223	1.074.342.649,00	225	1.285.478.322,00	49	22.601.331,00	0	0,00	0	0,00	0	0,00	49	22.601.331,00	272	1.096.943.980,00	25,19	25,19	40,60	
91		1.02.1.02.01.1.02.0.00.0.00.01.0000.1.02.01.2.06.0010	Penatausahaan Arsip Dinamis pada SKPD	Jumlah Dokumen Penatausahaan Arsip Dinamis pada SKPD	60	450.000.000,00	12	65.975.000,00	12	75.000.000,00	3	0,00	0	0,00	0	0,00	0	0,00	3	0,00	15	65.975.000,00	25,00	25,00	14,66	
92		1.02.1.02.01.1.02.0.00.0.00.01.0000.1.02.01.2.07.0002	Pengadaan Kendaraan Dinas Operasional atau Lapangan	Jumlah Unit Kendaraan Dinas Operasional atau Lapangan yang Disediakan	3	525.000.000,00	1	169.830.000,00	1	175.000.000,00	1	166.500.000,00	0	0,00	0	0,00	0	0,00	1	166.500.000,00	2	336.330.000,00	66,67	66,67	64,06	
93		1.02.1.02.01.1.02.0.00.0.00.01.0000.1.02.01.2.07.0005	Pengadaan Mebel	Jumlah Paket Mebel yang Disediakan	0	0,00	0	0,00	1	72.500.000,00	0	0,00	0	0,00	0	0,00	0	0,00	0	0,00	0	0,00	nan	nan	nan	
94		1.02.1.02.01.1.02.0.00.0.00.01.0000.1.02.01.2.07.0006	Pengadaan Peralatan dan Mesin Lainnya	Jumlah Unit Peralatan dan Mesin Lainnya yang Disediakan	250	2.047.051.045,00	10	568.448.600,00	18	299.211.411,00	0	0,00	0	0,00	0	0,00	0	0,00	0	0,00	10	568.448.600,00	4,00	4,00	27,77	
95		1.02.1.02.01.1.02.0.00.0.00.01.0000.1.02.01.2.07.0009	Pengadaan Gedung Kantor atau Bangunan Lainnya	Jumlah Unit Gedung Kantor atau Bangunan Lainnya yang Disediakan		0,00		0,00		0,00		0,00		0,00		0,00		0,00		0,00		0,00	nan	nan	nan	
96		1.02.1.02.01.1.02.0.00.0.00.01.0000.1.02.01.2.08.0001	Penyediaan Jasa Surat Menyurat	Jumlah Laporan Penyediaan Jasa Surat Menyurat	72	430.000.000,00	12	9.990.000,00	12	15.000.000,00	3	0,00	0	0,00	0	0,00	0	0,00	3	0,00	15	9.990.000,00	20,83	20,83	2,32	
97		1.02.1.02.01.1.02.0.00.0.00.01.0000.1.02.01.2.08.0002	Penyediaan Jasa Komunikasi, Sumber Daya Air dan Listrik	Jumlah Laporan Penyediaan Jasa Komunikasi, Sumber Daya Air dan Listrik yang Disediakan	72	945.000.000,00	12	225.251.803,00	12	308.000.000,00	3	30.537.255,00	0	0,00	0	0,00	0	0,00	3	30.537.255,00	15	255.789.058,00	20,83	20,83	27,07	
98		1.02.1.02.01.1.02.0.00.0.00.01.0000.1.02.01.2.08.0004	Penyediaan Jasa Pelayanan Umum Kantor	Jumlah Laporan Penyediaan Jasa Pelayanan Umum Kantor yang Disediakan	72	7.125.000.000,00	12	565.627.771,00	12	590.000.000,00	3	131.795.380,00	0	0,00	0	0,00	0	0,00	3	131.795.380,00	15	697.423.151,00	20,83	20,83	9,79	
99		1.02.1.02.01.1.02.0.00.0.00.01.0000.1.02.01.2.09.0001	Penyediaan Jasa Pemeliharaan, Biaya Pemeliharaan, dan Pajak Kendaraan Perorangan Dinas atau Kendaraan Dinas Jabatan	Jumlah Kendaraan Perorangan Dinas atau Kendaraan Dinas Jabatan yang Dipelihara dan dibayarkan Pajaknya	72	4.480.000.000,00	12	291.517.837,00	10	350.000.000,00	0	0,00	0	0,00	0	0,00	0	0,00	0	0,00	12	291.517.837,00	16,67	16,67	6,51	
100		1.02.1.02.01.1.02.0.00.0.00.01.0000.1.02.01.2.09.0010	Pemeliharaan/Rehabilitasi Sarana dan Prasarana Gedung Kantor atau Bangunan Lainnya	Jumlah Sarana dan Prasarana Gedung Kantor atau Bangunan Lainnya yang Dipelihara/Direhabilitasi	1	720.000.000,00	1	80.645.422,00	1	200.000.000,00	0	0,00	0	0,00	0	0,00	0	0,00	0	0,00	1	80.645.422,00	100,00	100,00	11,20	
101		1.02.1.02.01.1.02.0.00.0.00.01.0000.1.02.01.2.10.0001	Pelayanan dan Penunjang Pelayanan BLUD	Jumlah BLUD yang Menyediakan Pelayanan dan Penunjang Pelayanan	95	205.250.960.615,00	95	71.837.312.004,00	2	281.277.428.189,00	95	5.441.518.139,00	0	0,00	0	0,00	0	0,00	95	5.441.518.139,00	190	77.278.830.143,00	200,00	200,00	37,65	
Rata-rata Capaian Kinerja Program																								0,00%	9,67%	
Predikat Kinerja Program																								Sangat Rendah	Sangat Rendah	

No	Sasaran	Kode	Urusan/Bidang Urusan Pemerintahan Daerah dan Program/Kegiatan/Sub Kegiatan	Indikator Kinerja Program(Outcome) / Kegiatan(Output) / Sub Kegiatan(Sub Output)	Target RPJMD Kabupaten Blitar pada Tahun 2021 (Akhir Periode RPJMD)		Realisasi Capaian Kinerja RPJMD Kabupaten Blitar sampai dengan RKPD Kabupaten Blitar Tahun 2024		Target Kinerja dan Anggaran RKPD Kabupaten Blitar Tahun Berjalan (2025) yang dievaluasi		Realisasi Kinerja Pada Triwulan								Realisasi Capaian Kinerja dan Anggaran RKPD Kabupaten Blitar Tahun 2025 yang dievaluasi		Realisasi Kinerja dan Anggaran RPJMD Kabupaten Blitar s/d Tahun 2025		Tingkat Capaian dan Kinerja Realisasi Anggaran RPJMD Kabupaten Blitar s/d Tahun 2025 (%)			Perangkat Daerah Penanggung Jawab
											I		II		III		IV								
1	2	3	4	5	6		7		8		9		10		11		12		13		14= 7 + 13		15= 14/6 * 100			16
					K	Rp	K	Rp	K	Rp	K	Rp	K	Rp	K	Rp	K	Rp	K	Rp	K	Rp	Ki	Kr	Rp	
Rata-rata Capaian Kinerja Kegiatan																								103,07%	15,32%	
Predikat Kinerja Kegiatan																								Sangat Tinggi	Sangat Rendah	

Faktor Pendorong Keberhasilan Kinerja :

1.02.0.00.0.00.01.0000. Dinas Kesehatan

1.02.0.00.0.00.01.0000. 1.02.02. PROGRAM PEMENUHAN UPAYA KESEHATAN PERORANGAN DAN UPAYA KESEHATAN MASYARAKAT

Beberapa kegiatan yang sudah dijalankan sesuai dengan rencana kegiatan dan anggaran kas

1.02.0.00.0.00.01.0000. 1.02.03. PROGRAM PENINGKATAN KAPASITAS SUMBER DAYA MANUSIA KESEHATAN

Beberapa kegiatan yang sudah dijalankan sesuai dengan rencana kegiatan dan anggaran kas

1.02.0.00.0.00.01.0000. 1.02.04. PROGRAM SEDIAAN FARMASI, ALAT KESEHATAN DAN MAKANAN MINUMAN

Beberapa kegiatan yang sudah dijalankan sesuai dengan rencana kegiatan dan anggaran kas

1.02.0.00.0.00.01.0000. 1.02.05. PROGRAM PEMBERDAYAAN MASYARAKAT BIDANG KESEHATAN

Beberapa kegiatan yang sudah dijalankan sesuai dengan rencana kegiatan dan anggaran kas

1.02.0.00.0.00.01.0000. 1.02.01. PROGRAM PENUNJANG URUSAN PEMERINTAHAN DAERAH KABUPATEN/KOTA

Beberapa kegiatan yang sudah dijalankan sesuai dengan rencana kegiatan dan anggaran kas

Faktor Penghambat Pencapaian Kinerja :

1.02.0.00.0.00.01.0000. Dinas Kesehatan

1.02.0.00.0.00.01.0000. 1.02.02. PROGRAM PEMENUHAN UPAYA KESEHATAN PERORANGAN DAN UPAYA KESEHATAN MASYARAKAT

Kegiatan sudah dijalankan namun terlambat dalam proses PerSPJ an

1.02.0.00.0.00.01.0000. 1.02.03. PROGRAM PENINGKATAN KAPASITAS SUMBER DAYA MANUSIA KESEHATAN

Kegiatan sudah dijalankan namun terlambat dalam proses PerSPJ an

1.02.0.00.0.00.01.0000. 1.02.04. PROGRAM SEDIAAN FARMASI, ALAT KESEHATAN DAN MAKANAN MINUMAN
Kegiatan sudah dijalankan namun terlambat dalam proses PerSPJ an

1.02.0.00.0.00.01.0000. 1.02.05. PROGRAM PEMBERDAYAAN MASYARAKAT BIDANG KESEHATAN
Kegiatan sudah dijalankan namun terlambat dalam proses PerSPJ an

1.02.0.00.0.00.01.0000. 1.02.01. PROGRAM PENUNJANG URUSAN PEMERINTAHAN DAERAH KABUPATEN/KOTA
Kegiatan sudah dijalankan namun terlambat dalam proses PerSPJ an
Tindak Lanjut yang diperlukan dalam triwulan berikutnya :
1.02.0.00.0.00.01.0000. Dinas Kesehatan
1.02.0.00.0.00.01.0000. 1.02.02. PROGRAM PEMENUHAN UPAYA KESEHATAN PERORANGAN DAN UPAYA KESEHATAN MASYARAKAT
Menyusun timeline / perencanaan pelaksanaan kegiatan yang lebih detail dan percepatan proses pengSPJan

1.02.0.00.0.00.01.0000. 1.02.03. PROGRAM PENINGKATAN KAPASITAS SUMBER DAYA MANUSIA KESEHATAN
Menyusun timeline / perencanaan pelaksanaan kegiatan yang lebih detail dan percepatan proses pengSPJan

1.02.0.00.0.00.01.0000. 1.02.04. PROGRAM SEDIAAN FARMASI, ALAT KESEHATAN DAN MAKANAN MINUMAN
Menyusun timeline / perencanaan pelaksanaan kegiatan yang lebih detail dan percepatan proses pengSPJan

1.02.0.00.0.00.01.0000. 1.02.05. PROGRAM PEMBERDAYAAN MASYARAKAT BIDANG KESEHATAN
Menyusun timeline / perencanaan pelaksanaan kegiatan yang lebih detail dan percepatan proses pengSPJan

1.02.0.00.0.00.01.0000. 1.02.01. PROGRAM PENUNJANG URUSAN PEMERINTAHAN DAERAH KABUPATEN/KOTA
Menyusun timeline / perencanaan pelaksanaan kegiatan yang lebih detail dan percepatan proses pengSPJan
Tindak Lanjut yang diperlukan dalam RKPD berikutnya :
1.02.0.00.0.00.01.0000. Dinas Kesehatan
1.02.0.00.0.00.01.0000. 1.02.02. PROGRAM PEMENUHAN UPAYA KESEHATAN PERORANGAN DAN UPAYA KESEHATAN MASYARAKAT

Penyesuaian target sesuai realisasi tahun sebelumnya

1.02.0.00.0.00.01.0000. 1.02.03. PROGRAM PENINGKATAN KAPASITAS SUMBER DAYA MANUSIA KESEHATAN
Penyesuaian target sesuai realisasi tahun sebelumnya

1.02.0.00.0.00.01.0000. 1.02.04. PROGRAM SEDIAAN FARMASI, ALAT KESEHATAN DAN MAKANAN MINUMAN
Penyesuaian target sesuai realisasi tahun sebelumnya

1.02.0.00.0.00.01.0000. 1.02.05. PROGRAM PEMBERDAYAAN MASYARAKAT BIDANG KESEHATAN
Penyesuaian target sesuai realisasi tahun sebelumnya

1.02.0.00.0.00.01.0000. 1.02.01. PROGRAM PENUNJANG URUSAN PEMERINTAHAN DAERAH KABUPATEN/KOTA
Penyesuaian target sesuai realisasi tahun sebelumnya

Formulir E.60
Evaluasi Terhadap Hasil RKPD
Kabupaten Blitar
Tahun 2025

Sasaran Pembangunan Tahunan Kabupaten Blitar

No	Sasaran	Kode	Urusan/Bidang Urusan Pemerintahan Daerah dan Program/Kegiatan/Sub Kegiatan	Indikator Kinerja Program(Outcome) / Kegiatan(Output) / Sub Kegiatan(Sub Output)	Target RPJMD Kabupaten Blitar pada Tahun 2021 (Akhir Periode RPJMD)		Realisasi Capaian Kinerja RPJMD Kabupaten Blitar sampai dengan RKPD Kabupaten Blitar Tahun 2024		Target Kinerja dan Anggaran RKPD Kabupaten Blitar Tahun Berjalan (2025) yang dievaluasi		Realisasi Kinerja Pada Triwulan								Realisasi Capaian Kinerja dan Anggaran RKPD Kabupaten Blitar Tahun 2025 yang dievaluasi		Realisasi Kinerja dan Anggaran RPJMD Kabupaten Blitar s/d Tahun 2025		Tingkat Capaian dan Kinerja Realisasi Anggaran RPJMD Kabupaten Blitar s/d Tahun 2025 (%)			Perangkat Daerah Penanggung Jawab
											I		II		III		IV									
1	2	3	4	5	6		7		8		9		10		11		12		13		14= 7 + 13		15= 14/6 * 100			16
					K	Rp	K	Rp	K	Rp	K	Rp	K	Rp	K	Rp	K	Rp	K	Rp	K	Rp	Ki	Kr	Rp	
1	**Non Sasaran**																									
2		**1.03**	**URUSAN PEMERINTAHAN BIDANG PEKERJAAN UMUM DAN PENATAAN RUANG**																							
3		**1.03.1.03.12**	**PROGRAM PENYELENGGARAAN PENATAAN RUANG**	**Persentase Pemanfaatan Ruang di Wilayah Sesuai PERDA RTRW**		**1.708.000.000,00**		**1.708.000.000,00**		1.800.000.000,00		0,00		0,00		0,00		0,00		0,00		1.708.000.000,00	nan	nan	100,00	
4		1.03.1.03.12.1.03.0.00.0.00.01.0000.1.03.12.2.01.0005	Pelaksanaan Persetujuan Substansi RTRW Kabupaten/Kota	Jumlah surat persetujuan substansi RTRW Kabupaten/Kota	1	857.000.000,00	1	857.000.000,00	1	880.000.000,00	1	0,00	0	0,00	0	0,00	0	0,00	1	0,00	1	857.000.000,00	100,00	100,00	100,00	
5		1.03.1.03.12.1.03.0.00.0.00.01.0000.1.03.12.2.01.0006	Pelaksanaan Persetujuan Substansi RDTR Kabupaten/Kota	Jumlah dokumen administrasi persetujuan substansi RDTR Kabupaten/Kota	4	750.000.000,00	4	750.000.000,00	4	745.000.000,00	1	0,00	0	0,00	0	0,00	0	0,00	1	0,00	1	750.000.000,00	25,00	25,00	100,00	
6		1.03.1.03.12.1.03.0.00.0.00.01.0000.1.03.12.2.02.0005	Penyusunan RDTR Kabupaten/Kota	Jumlah materi teknis dan ranperkada RDTR Kabupaten/Kota	5	48.500.000,00	5	48.500.000,00	5	100.000.000,00	1,5	0,00	0	0,00	0	0,00	0	0,00	1	0,00	1	48.500.000,00	20,00	20,00	100,00	
7		1.03.1.03.12.1.03.0.00.0.00.01.0000.1.03.12.2.02.0007	Penyusunan RTRW Kabupaten/Kota	Jumlah materi teknis dan ranperda RTRW Kabupaten/Kota	9	52.500.000,00	9	52.500.000,00	9	75.000.000,00	2,25	0,00	0	0,00	0	0,00	0	0,00	2	0,00	2	52.500.000,00	22,22	22,22	100,00	
8		**1.03.X.XX.01**	**PROGRAM PENUNJANG URUSAN PEMERINTAHAN DAERAH KABUPATEN/KOTA**	**Rata-rata tingkat capaian kinerja kegiatan pada program penunjang urusan pemerintahan daerah**		**5.700.164.669,00**		**5.700.164.669,00**		5.941.751.663,00		1.403.529.090,00		0,00		0,00		0,00		1.403.529.090,00		7.103.693.759,00	nan	nan	108,23	
9		1.03.X.XX.01.1.03.0.00.0.00.01.0000.X.XX.01.2.01.0001	Penyusunan Dokumen Perencanaan Perangkat Daerah	Jumlah Dokumen Perencanaan Perangkat Daerah	5	3.000.000,00	5	3.000.000,00	5	6.000.000,00	2	0,00	0	0,00	0	0,00	0	0,00	2	0,00	2	3.000.000,00	40,00	40,00	100,00	
10		1.03.X.XX.01.1.03.0.00.0.00.01.0000.X.XX.01.2.02.0001	Penyediaan Gaji dan Tunjangan ASN	Jumlah Orang yang Menerima Gaji dan Tunjangan ASN	62	5.686.296.919,00	62	5.686.296.919,00	62	5.907.016.163,00	15,5	1.403.529.090,00	0	0,00	0	0,00	0	0,00	15	1.403.529.090,00	15	7.089.826.009,00	24,19	24,19	124,68	

No	Sasaran	Kode	Urusan/Bidang Urusan Pemerintahan Daerah dan Program/Kegiatan/Sub Kegiatan	Indikator Kinerja Program(Outcome) / Kegiatan(Output) / Sub Kegiatan(Sub Output)	Target RPJMD Kabupaten Blitar pada Tahun 2021 (Akhir Periode RPJMD)		Realisasi Capaian Kinerja RPJMD Kabupaten Blitar sampai dengan RKPD Kabupaten Blitar Tahun 2024		Target Kinerja dan Anggaran RKPD Kabupaten Blitar Tahun Berjalan (2025) yang dievaluasi		Realisasi Kinerja Pada Triwulan								Realisasi Capaian Kinerja dan Anggaran RKPD Kabupaten Blitar Tahun 2025 yang dievaluasi		Realisasi Kinerja dan Anggaran RPJMD Kabupaten Blitar s/d Tahun 2025		Tingkat Capaian dan Kinerja Realisasi Anggaran RPJMD Kabupaten Blitar s/d Tahun 2025 (%)			Perangkat Daerah Penanggung Jawab
											I		II		III		IV									
1	2	3	4	5	6		7		8		9		10		11		12		13		14= 7 + 13		15= 14/6 * 100			16
					K	Rp	K	Rp	K	Rp	K	Rp	K	Rp	K	Rp	K	Rp	K	Rp	K	Rp	Ki	Kr	Rp	
11		1.03.X.XX.01.1.03.0.00.0.00.01.0000.X.XX.01.2.06.0003	Penyediaan Peralatan Rumah Tangga	Jumlah Paket Peralatan Rumah Tangga yang Disediakan	12	10.867.750,00	12	10.867.750,00	12	28.735.500,00	3	0,00	0	0,00	0	0,00	0	0,00	3	0,00	3	10.867.750,00	25,00	25,00	100,00	
12	**Meningkatnya Efisiensi dan Efektifitas serta Akuntabilitas Kinerja Pemerintah Daerah**																									
13		**1.03.1.03.01**	**PROGRAM PENUNJANG URUSAN PEMERINTAHAN DAERAH KABUPATEN/KOTA**	**Rata-rata tingkat capaian kinerja kegiatan pada program penunjang urusan pemerintahan daerah**		**1.683.917.801,00**		**1.610.717.801,00**		3.614.181.420,00		125.177.694,00		0,00		0,00		0,00		125.177.694,00		1.735.895.495,00	nan	nan	84,65	
14		1.03.1.03.01.1.03.0.00.0.00.01.0000.1.03.01.2.01.0007	Evaluasi Kinerja Perangkat Daerah	Jumlah Laporan Evaluasi Kinerja Perangkat Daerah	5	3.000.000,00	5	0,00	5	6.000.000,00	0	0,00	0	0,00	0	0,00	0	0,00	0	0,00	0	0,00	0,00	0,00	0,00	
15		1.03.1.03.01.1.03.0.00.0.00.01.0000.1.03.01.2.02.0003	Pelaksanaan Penatausahaan dan Pengujian/Verifikasi Keuangan SKPD	Jumlah Dokumen Penatausahaan dan Pengujian/Verifikasi Keuangan SKPD	8	92.280.000,00	8	23.070.000,00	8	88.260.000,00	2	23.070.000,00	0	0,00	0	0,00	0	0,00	2	23.070.000,00	2	46.140.000,00	25,00	25,00	50,00	
16		1.03.1.03.01.1.03.0.00.0.00.01.0000.1.03.01.2.02.0008	Penyusunan Pelaporan dan Analisis Prognosis Realisasi Anggaran	Jumlah Dokumen Pelaporan dan Analisis Prognosis Realisasi Anggaran	12	990.000,00	12	0,00	12	6.000.000,00	3	0,00	0	0,00	0	0,00	0	0,00	3	0,00	3	0,00	25,00	25,00	0,00	
17		1.03.1.03.01.1.03.0.00.0.00.01.0000.1.03.01.2.05.0002	Pengadaan Pakaian Dinas beserta Atribut Kelengkapannya	Jumlah Paket Pakaian Dinas beserta Atribut Kelengkapan		0,00		0,00		0,00		0,00		0,00		0,00		0,00		0,00		0,00	nan	nan	nan	
18		1.03.1.03.01.1.03.0.00.0.00.01.0000.1.03.01.2.05.0009	Pendidikan dan Pelatihan Pegawai Berdasarkan Tugas dan Fungsi	Jumlah Pegawai Berdasarkan Tugas dan Fungsi yang Mengikuti Pendidikan dan Pelatihan	0	0,00	0	0,00	5	50.000.000,00	0	0,00	0	0,00	0	0,00	0	0,00	0	0,00	0	0,00	nan	nan	nan	
19		1.03.1.03.01.1.03.0.00.0.00.01.0000.1.03.01.2.05.0011	Bimbingan Teknis Implementasi Peraturan Perundang-Undangan	Jumlah Orang yang Mengikuti Bimbingan Teknis Implementasi Peraturan Perundang-Undangan	0	0,00	0	0,00	20	200.000.000,00	0	0,00	0	0,00	0	0,00	0	0,00	0	0,00	0	0,00	nan	nan	nan	
20		1.03.1.03.01.1.03.0.00.0.00.01.0000.1.03.01.2.06.0001	Penyediaan Komponen Instalasi Listrik/Penerangan Bangunan Kantor	Jumlah Paket Komponen Instalasi Listrik/Penerangan Bangunan Kantor yang Disediakan	21	6.571.400,00	21	6.571.400,00	21	21.142.800,00	5	0,00	0	0,00	0	0,00	0	0,00	5	0,00	5	6.571.400,00	23,81	23,81	100,00	
21		1.03.1.03.01.1.03.0.00.0.00.01.0000.1.03.01.2.06.0002	Penyediaan Peralatan dan Perlengkapan Kantor	Jumlah Paket Peralatan dan Perlengkapan Kantor yang Disediakan	97	50.000.000,00	97	50.000.000,00	97	147.000.000,00	24	0,00	0	0,00	0	0,00	0	0,00	24	0,00	24	50.000.000,00	24,74	24,74	100,00	
22		1.03.1.03.01.1.03.0.00.0.00.01.0000.1.03.01.2.06.0004	Penyediaan Bahan Logistik Kantor	Jumlah Paket Bahan Logistik Kantor yang Disediakan	9	17.142.000,00	9	17.142.000,00	9	22.142.000,00	3	0,00	0	0,00	0	0,00	0	0,00	3	0,00	3	17.142.000,00	33,33	33,33	100,00	

No	Sasaran	Kode	Urusan/Bidang Urusan Pemerintahan Daerah dan Program/Kegiatan/Sub Kegiatan	Indikator Kinerja Program(Outcome) / Kegiatan(Output) / Sub Kegiatan(Sub Output)	Target RPJMD Kabupaten Blitar pada Tahun 2021 (Akhir Periode RPJMD)		Realisasi Capaian Kinerja RPJMD Kabupaten Blitar sampai dengan RKPD Kabupaten Blitar Tahun 2024		Target Kinerja dan Anggaran RKPD Kabupaten Blitar Tahun Berjalan (2025) yang dievaluasi		Realisasi Kinerja Pada Triwulan								Realisasi Capaian Kinerja dan Anggaran RKPD Kabupaten Blitar Tahun 2025 yang dievaluasi		Realisasi Kinerja dan Anggaran RPJMD Kabupaten Blitar s/d Tahun 2025		Tingkat Capaian dan Kinerja Realisasi Anggaran RPJMD Kabupaten Blitar s/d Tahun 2025 (%)			Perangkat Daerah Penanggung Jawab
											I		II		III		IV									
1	2	3	4	5	6		7		8		9		10		11		12		13		14= 7 + 13		15= 14/6 * 100			16
					K	Rp	K	Rp	K	Rp	K	Rp	K	Rp	K	Rp	K	Rp	K	Rp	K	Rp	Ki	Kr	Rp	
23		1.03.1.03.01.1.03.0.00.0.00.01.0000.1.03.01.2.06.0005	Penyediaan Barang Cetakan dan Penggandaan	Jumlah Paket Barang Cetakan dan Penggandaan yang Disediakan	6	32.813.550,00	6	32.813.550,00	6	110.000.000,00	2	0,00	0	0,00	0	0,00	0	0,00	2	0,00	2	32.813.550,00	33,33	33,33	100,00	
24		1.03.1.03.01.1.03.0.00.0.00.01.0000.1.03.01.2.06.0009	Penyelenggaraan Rapat Koordinasi dan Konsultasi SKPD	Jumlah Laporan Penyelenggaraan Rapat Koordinasi dan Konsultasi SKPD	27	63.824.285,00	27	63.824.285,00	27	488.148.570,00	7	0,00	0	0,00	0	0,00	0	0,00	7	0,00	7	63.824.285,00	25,93	25,93	100,00	
25		1.03.1.03.01.1.03.0.00.0.00.01.0000.1.03.01.2.07.0005	Pengadaan Mebel	Jumlah Paket Mebel yang Disediakan	1	106.663.500,00	1	106.663.500,00	1	20.000.000,00	1	0,00	0	0,00	0	0,00	0	0,00	1	0,00	1	106.663.500,00	100,00	100,00	100,00	
26		1.03.1.03.01.1.03.0.00.0.00.01.0000.1.03.01.2.07.0006	Pengadaan Peralatan dan Mesin Lainnya	Jumlah Unit Peralatan dan Mesin Lainnya yang Disediakan	20	50.216.616,00	20	50.216.616,00	20	100.000.000,00	5	0,00	0	0,00	0	0,00	0	0,00	5	0,00	5	50.216.616,00	25,00	25,00	100,00	
27		1.03.1.03.01.1.03.0.00.0.00.01.0000.1.03.01.2.08.0002	Penyediaan Jasa Komunikasi, Sumber Daya Air dan Listrik	Jumlah Laporan Penyediaan Jasa Komunikasi, Sumber Daya Air dan Listrik yang Disediakan	12	17.000.000,00	12	17.000.000,00	12	170.000.000,00	3	25.575.330,00	0	0,00	0	0,00	0	0,00	3	25.575.330,00	3	42.575.330,00	25,00	25,00	250,44	
28		1.03.1.03.01.1.03.0.00.0.00.01.0000.1.03.01.2.08.0004	Penyediaan Jasa Pelayanan Umum Kantor	Jumlah Laporan Penyediaan Jasa Pelayanan Umum Kantor yang Disediakan	12	959.416.450,00	12	959.416.450,00	12	1.707.488.050,00	3	76.532.364,00	0	0,00	0	0,00	0	0,00	3	76.532.364,00	3	1.035.948.814,00	25,00	25,00	107,98	
29		1.03.1.03.01.1.03.0.00.0.00.01.0000.1.03.01.2.09.0001	Penyediaan Jasa Pemeliharaan, Biaya Pemeliharaan, dan Pajak Kendaraan Perorangan Dinas atau Kendaraan Dinas Jabatan	Jumlah Kendaraan Perorangan Dinas atau Kendaraan Dinas Jabatan yang Dipelihara dan dibayarkan Pajaknya	6	60.000.000,00	6	60.000.000,00	6	110.000.000,00	2	0,00	0	0,00	0	0,00	0	0,00	2	0,00	2	60.000.000,00	33,33	33,33	100,00	
30		1.03.1.03.01.1.03.0.00.0.00.01.0000.1.03.01.2.09.0002	Penyediaan Jasa Pemeliharaan, Biaya Pemeliharaan, Pajak dan Perizinan Kendaraan Dinas Operasional atau Lapangan	Jumlah Kendaraan Dinas Operasional atau Lapangan yang Dipelihara dan dibayarkan Pajak dan Perizinannya	58	66.000.000,00	58	66.000.000,00	58	110.000.000,00	15	0,00	0	0,00	0	0,00	0	0,00	15	0,00	15	66.000.000,00	25,86	25,86	100,00	
31		1.03.1.03.01.1.03.0.00.0.00.01.0000.1.03.01.2.09.0006	Pemeliharaan Peralatan dan Mesin Lainnya	Jumlah Peralatan dan Mesin Lainnya yang Dipelihara	10	50.000.000,00	10	50.000.000,00	10	100.000.000,00	3	0,00	0	0,00	0	0,00	0	0,00	3	0,00	3	50.000.000,00	30,00	30,00	100,00	
32		1.03.1.03.01.1.03.0.00.0.00.01.0000.1.03.01.2.09.0009	Pemeliharaan/Rehabilitasi Gedung Kantor dan Bangunan Lainnya	Jumlah Gedung Kantor dan Bangunan Lainnya yang Dipelihara/Direhabilitasi	1	58.000.000,00	1	58.000.000,00	1	58.000.000,00	1	0,00	0	0,00	0	0,00	0	0,00	1	0,00	1	58.000.000,00	100,00	100,00	100,00	
33		1.03.1.03.01.1.03.0.00.0.00.01.0000.1.03.01.2.09.0011	Pemeliharaan/Rehabilitasi Sarana dan Prasarana Pendukung Gedung Kantor atau Bangunan Lainnya	Jumlah Sarana dan Prasarana Pendukung Gedung Kantor atau Bangunan Lainnya yang Dipelihara/Direhabilitasi	22	50.000.000,00	22	50.000.000,00	22	100.000.000,00	6	0,00	0	0,00	0	0,00	0	0,00	6	0,00	6	50.000.000,00	27,27	27,27	100,00	

No	Sasaran	Kode	Urusan/Bidang Urusan Pemerintahan Daerah dan Program/Kegiatan/Sub Kegiatan	Indikator Kinerja Program(Outcome) / Kegiatan(Output) / Sub Kegiatan(Sub Output)	Target RPJMD Kabupaten Blitar pada Tahun 2021 (Akhir Periode RPJMD)		Realisasi Capaian Kinerja RPJMD Kabupaten Blitar sampai dengan RKPD Kabupaten Blitar Tahun 2024		Target Kinerja dan Anggaran RKPD Kabupaten Blitar Tahun Berjalan (2025) yang dievaluasi		Realisasi Kinerja Pada Triwulan								Realisasi Capaian Kinerja dan Anggaran RKPD Kabupaten Blitar Tahun 2025 yang dievaluasi		Realisasi Kinerja dan Anggaran RPJMD Kabupaten Blitar s/d Tahun 2025		Tingkat Capaian dan Kinerja Realisasi Anggaran RPJMD Kabupaten Blitar s/d Tahun 2025 (%)			Perangkat Daerah Penanggung Jawab
											I		II		III		IV									
1	2	3	4	5	6		7		8		9		10		11		12		13		14= 7 + 13		15= 14/6 * 100			16
					K	Rp	K	Rp	K	Rp	K	Rp	K	Rp	K	Rp	K	Rp	K	Rp	K	Rp	Ki	Kr	Rp	
34	**Meningkatnya Kualitas dan Kuantitas Infrastruktur Penunjang Aksessibilitas Perekonomian yang Berkelanjutan**																									
35		**1.03.1.03.02**	**PROGRAM PENGELOLAAN SUMBER DAYA AIR (SDA)**	**Persentase Irigasi Kabupaten dalam kondisi baik**		**30.869.974.200,00**		**30.869.974.200,00**		47.584.600.000,00		0,00		0,00		0,00		0,00		0,00		30.869.974.200,00	nan	nan	62,50	
36		1.03.1.03.02.1.03.0.00.0.00.01.0000.1.03.02.2.01.0075	Pembinaan dan Pemberdayaan Kelembagaan Pengelolaan SDA Kewenangan Kabupaten/Kota	Jumlah Lembaga Pengelolaan SDA Kewenangan Kabupaten/Kota yang Dibina dan Diberdayakan	10	211.638.050,00	10	211.638.050,00	10	410.000.000,00	10	0,00	0	0,00	0	0,00	0	0,00	10	0,00	10	211.638.050,00	100,00	100,00	100,00	
37		1.03.1.03.02.1.03.0.00.0.00.01.0000.1.03.02.2.01.0091	Operasi dan Pemeliharaan Bendungan	Jumlah Bendungan yang Dioperasikan dan Dipelihara	0	0,00	0	0,00	1	1.000.000.000,00	0	0,00	0	0,00	0	0,00	0	0,00	0	0,00	0	0,00	nan	nan	nan	
38		1.03.1.03.02.1.03.0.00.0.00.01.0000.1.03.02.2.01.0101	Peningkatan Bangunan Perkuatan Tebing	Panjang Bangunan Perkuatan Tebing yang Ditingkatkan	0	0,00	0	0,00	0.809	735.000.000,00	0	0,00	0	0,00	0	0,00	0	0,00	0	0,00	0	0,00	nan	nan	nan	
39		1.03.1.03.02.1.03.0.00.0.00.01.0000.1.03.02.2.02.0002	Pembangunan Jaringan Irigasi Permukaan	Panjang Jaringan Irigasi Permukaan yang Dibangun	0	0,00	0	0,00	1154	565.000.000,00	0	0,00	0	0,00	0	0,00	0	0,00	0	0,00	0	0,00	nan	nan	nan	
40		1.03.1.03.02.1.03.0.00.0.00.01.0000.1.03.02.2.02.0008	Peningkatan Jaringan Irigasi Permukaan	Panjang Jaringan Irigasi Permukaan yang Ditingkatkan	3,39	22.619.679.600,00	3,39	22.619.679.600,00	3,39	28.534.600.000,00	0,8474	0,00	0	0,00	0	0,00	0	0,00	0	0,00	0	22.619.679.600,00	0,00	0,00	100,00	
41		1.03.1.03.02.1.03.0.00.0.00.01.0000.1.03.02.2.02.0014	Rehabilitasi Jaringan Irigasi Permukaan	Panjang Jaringan Irigasi Permukaan yang Direhabilitasi	4,5	4.823.712.800,00	4,5	4.823.712.800,00	4,5	7.900.000.000,00	1,125	0,00	0	0,00	0	0,00	0	0,00	1	0,00	1	4.823.712.800,00	25,00	25,00	100,00	
42		1.03.1.03.02.1.03.0.00.0.00.01.0000.1.03.02.2.02.0015	Rehabilitasi Bendung Irigasi	Jumlah Bendung Irigasi yang Direhabilitasi	1	1.417.442.750,00	1	1.417.442.750,00	1	7.040.000.000,00	1	0,00	0	0,00	0	0,00	0	0,00	1	0,00	1	1.417.442.750,00	100,00	100,00	100,00	
43		1.03.1.03.02.1.03.0.00.0.00.01.0000.1.03.02.2.02.0021	Operasi dan Pemeliharaan Jaringan Irigasi Permukaan	Panjang Jaringan Irigasi Permukaan yang Dioperasikan dan Dipelihara	21.968	1.797.501.000,00	21.968	1.797.501.000,00	21.968	1.400.000.000,00	5.492	0,00	0	0,00	0	0,00	0	0,00	5.492	0,00	5.492	1.797.501.000,00	25,00	25,00	100,00	
44		**1.03.1.03.03**	**PROGRAM PENGELOLAAN DAN PENGEMBANGAN SISTEM PENYEDIAAN AIR MINUM**	**PERSENTASE PEMENUHAN KEBUTUHAN AIR MINUM MELALUI SPAM JARINGAN PERPIPAAN**		**5.937.170.250,00**		**5.937.170.250,00**		7.500.000.000,00		0,00		0,00		0,00		0,00		0,00		5.937.170.250,00	nan	nan	100,00	
45		1.03.1.03.03.1.03.0.00.0.00.01.0000.1.03.03.2.01.0025	Penyusunan Rencana, Kebijakan, Strategi dan Teknis Sistem Penyediaan Air Minum (SPAM)	Jumlah Dokumen Rencana, Kebijakan, Strategi dan Teknis Sistem Penyediaan Air Minum (SPAM) yang disusun	1	84.470.000,00	1	84.470.000,00	1	100.000.000,00	1	0,00	0	0,00	0	0,00	0	0,00	1	0,00	1	84.470.000,00	100,00	100,00	100,00	

No	Sasaran	Kode	Urusan/Bidang Urusan Pemerintahan Daerah dan Program/Kegiatan/Sub Kegiatan	Indikator Kinerja Program(Outcome) / Kegiatan(Output) / Sub Kegiatan(Sub Output)	Target RPJMD Kabupaten Blitar pada Tahun 2021 (Akhir Periode RPJMD)		Realisasi Capaian Kinerja RPJMD Kabupaten Blitar sampai dengan RKPD Kabupaten Blitar Tahun 2024		Target Kinerja dan Anggaran RKPD Kabupaten Blitar Tahun Berjalan (2025) yang dievaluasi		Realisasi Kinerja Pada Triwulan								Realisasi Capaian Kinerja dan Anggaran RKPD Kabupaten Blitar Tahun 2025 yang dievaluasi		Realisasi Kinerja dan Anggaran RPJMD Kabupaten Blitar s/d Tahun 2025		Tingkat Capaian dan Kinerja Realisasi Anggaran RPJMD Kabupaten Blitar s/d Tahun 2025 (%)			Perangkat Daerah Penanggung Jawab
											I		II		III		IV									
1	2	3	4	5	6		7		8		9		10		11		12		13		14= 7 + 13		15= 14/6 * 100			16
					K	Rp	K	Rp	K	Rp	K	Rp	K	Rp	K	Rp	K	Rp	K	Rp	K	Rp	Ki	Kr	Rp	
46		1.03.1.03.03.1.03.0.00.0.00.01.0000.1.03.03.2.01.0026	Peningkatan Sistem Penyediaan Air Minum (SPAM) Jaringan Perpipaan	Kapasitas Sistem Penyediaan Air Minum (SPAM) Jaringan Perpipaan yang ditingkatkan	0	1.350.000.000,00	0	1.350.000.000,00	0	2.600.000.000,00	0	0,00	0	0,00	0	0,00	0	0,00	0	0,00	0	1.350.000.000,00	nan	nan	100,00	
47		1.03.1.03.03.1.03.0.00.0.00.01.0000.1.03.03.2.01.0028	Pembangunan Sistem Penyediaan Air Minum (SPAM) Jaringan Perpipaan	Kapasitas Sistem Penyediaan Air Minum (SPAM) Jaringan Perpipaan yang dibangun	100	3.852.700.250,00	100	3.852.700.250,00	100	4.150.000.000,00	25	0,00	0	0,00	0	0,00	0	0,00	25	0,00	25	3.852.700.250,00	25,00	25,00	100,00	
48		1.03.1.03.03.1.03.0.00.0.00.01.0000.1.03.03.2.01.0032	Perluasan Sistem Penyediaan Air Minum (SPAM) Jaringan Perpipaan	Jumlah Sambungan Rumah yang terlayani oleh perluasan Sistem Penyediaan Air Minum (SPAM) Jaringan Perpipaan	250	650.000.000,00	250	650.000.000,00	250	650.000.000,00	62,5	0,00	0	0,00	0	0,00	0	0,00	62	0,00	62	650.000.000,00	24,80	24,80	100,00	
49		**1.03.1.03.04**	**PROGRAM PENGEMBANGAN SISTEM DAN PENGELOLAAN PERSAMPAHAN REGIONAL**	**Cakupan area pelayanan persampahan**		**250.981.000,00**		**250.981.000,00**		259.962.000,00		0,00		0,00		0,00		0,00		0,00		250.981.000,00	nan	nan	100,00	
50		1.03.1.03.04.1.03.0.00.0.00.01.0000.1.03.04.2.01.0010	Pembangunan TPA/TPST/SPA/TPS-3R/TPS	Kapasitas TPA/TPST/SPA/TPS-3R/TPS yang dibangun	1	250.981.000,00	1	250.981.000,00	1	259.962.000,00	1	0,00	0	0,00	0	0,00	0	0,00	1	0,00	1	250.981.000,00	100,00	100,00	100,00	
51		**1.03.1.03.05**	**PROGRAM PENGELOLAAN DAN PENGEMBANGAN SISTEM AIR LIMBAH**	**Persentase penduduk berakses air limbah domestik**		**5.378.946.000,00**		**5.378.946.000,00**		5.365.000.000,00		0,00		0,00		0,00		0,00		0,00		5.378.946.000,00	nan	nan	50,00	
52		1.03.1.03.05.1.03.0.00.0.00.01.0000.1.03.05.2.01.0022	Pembangunan Sistem Pengelolaan Air Limbah Domestik (SPALD) Terpusat Skala Permukiman	Kapasitas Sistem Pengelolaan Air Limbah Domestik (SPALD) Terpusat Skala Permukiman yang dibangun		0,00		0,00		0,00	0	0,00	0	0,00	0	0,00	0	0,00	0	0,00	8	0,00	inf	inf	nan	
53		1.03.1.03.05.1.03.0.00.0.00.01.0000.1.03.05.2.01.0039	Penyediaan Sub Sistem Pengolahan Air Limbah Domestik (SPALD) Setempat	Jumlah Rumah Tangga yang memiliki Toilet dan Tangki Septik Sesuai dengan Standar	1	5.378.946.000,00	1	5.378.946.000,00	1	5.365.000.000,00	1	0,00	0	0,00	0	0,00	0	0,00	1	0,00	1	5.378.946.000,00	100,00	100,00	100,00	
54		**1.03.1.03.06**	**PROGRAM PENGELOLAAN DAN PENGEMBANGAN SISTEM DRAINASE**	**Persentase pemenuhan saluran drainase yang berfungsi dengan baik**		**42.864.258.169,00**		**42.864.258.169,00**		14.330.365.015,00		0,00		0,00		0,00		0,00		0,00		42.864.258.169,00	nan	nan	100,00	
55		1.03.1.03.06.1.03.0.00.0.00.01.0000.1.03.06.2.01.0029	Pembangunan Sistem Drainase Perkotaan	Jumlah Sistem Drainase Perkotaan yang Dibangun	34576	42.864.258.169,00	34576	42.864.258.169,00	34576	14.330.365.015,00	8.644	0,00	0	0,00	0	0,00	0	0,00	8.644	0,00	8.644	42.864.258.169,00	0,03	0,03	100,00	

No	Sasaran	Kode	Urusan/Bidang Urusan Pemerintahan Daerah dan Program/Kegiatan/Sub Kegiatan	Indikator Kinerja Program(Outcome) / Kegiatan(Output) / Sub Kegiatan(Sub Output)	Target RPJMD Kabupaten Blitar pada Tahun 2021 (Akhir Periode RPJMD)		Realisasi Capaian Kinerja RPJMD Kabupaten Blitar sampai dengan RKPD Kabupaten Blitar Tahun 2024		Target Kinerja dan Anggaran RKPD Kabupaten Blitar Tahun Berjalan (2025) yang dievaluasi		Realisasi Kinerja Pada Triwulan								Realisasi Capaian Kinerja dan Anggaran RKPD Kabupaten Blitar Tahun 2025 yang dievaluasi		Realisasi Kinerja dan Anggaran RPJMD Kabupaten Blitar s/d Tahun 2025		Tingkat Capaian dan Kinerja Realisasi Anggaran RPJMD Kabupaten Blitar s/d Tahun 2025 (%)			Perangkat Daerah Penanggung Jawab
											I		II		III		IV									
1	2	3	4	5	6		7		8		9		10		11		12		13		14= 7 + 13		15= 14/6 * 100			16
					K	Rp	K	Rp	K	Rp	K	Rp	K	Rp	K	Rp	K	Rp	K	Rp	K	Rp	Ki	Kr	Rp	
56		**1.03.1.03.08**	**PROGRAM PENATAAN BANGUNAN GEDUNG**	**Rasio bangunan gedung (kecuali rumah tinggal tunggal dan rumah deret sederhana) yang laik fungsi**		**7.649.112.800,00**		**7.649.112.800,00**		4.103.602.800,00		0,00		0,00		0,00		0,00		0,00		7.649.112.800,00	nan	nan	100,00	
57		1.03.1.03.08.1.03.0.00.0.00.01.0000.1.03.08.2.01.0021	Pembangunan, Pemanfaatan, Pelestariaan dan Pembongkaran Bangunan Gedung untuk Kepentingan Strategis Daerah Kabupaten/Kota	Jumlah Dokumen Pembangunan, Pemanfaatan, Pelestariaan dan Pembongkaran Bangunan Gedung untuk Kepentingan Strategis Daerah Kabupaten/Kota	4	7.427.347.776,00	4	7.427.347.776,00	4	3.811.562.776,00	1	0,00	0	0,00	0	0,00	0	0,00	1	0,00	1	7.427.347.776,00	25,00	25,00	100,00	
58		1.03.1.03.08.1.03.0.00.0.00.01.0000.1.03.08.2.01.0023	Penyelenggaraan Penerbitan Persetujuan Bangunan Gedung (PBG), Sertifikat Laik Fungsi (SLF), Surat Bukti Kepemilikan Bangunan Gedung (SBKBG), Rencana Teknis Pembongkaran Bangunan Gedung (RTB), Tim Profesi Ahli (TPA), Tim Penilai Teknis (TPT), Penilik, dan Pendataan Bangunan Gedung melalui SIMBG	Jumlah Penerbitan Persetujuan Bangunan Gedung (PBG), Sertifikat Laik Fungsi (SLF), Surat Bukti Kepemilikan Bangunan Gedung (SBKBG), Rencana Teknis Pembongkaran Bangunan Gedung (RTB), Tim Profesi Ahli (TPA), Tim Penilai Teknis (TPT), Penilik, dan Pendataan Bangunan Gedung melalui SIMBG	50	221.765.024,00	50	221.765.024,00	50	292.040.024,00	25	0,00	0	0,00	0	0,00	0	0,00	25	0,00	25	221.765.024,00	50,00	50,00	100,00	
59		**1.03.1.03.09**	**PROGRAM PENATAAN BANGUNAN DAN LINGKUNGANNYA**	**Rasio bangunan ber-IMB per satuan bangunan**		**103.191.200,00**		**103.191.200,00**		316.543.200,00		0,00		0,00		0,00		0,00		0,00		103.191.200,00	nan	nan	100,00	
60		1.03.1.03.09.1.03.0.00.0.00.01.0000.1.03.09.2.01.0007	Pengawasan Penataan Bangunan dan Lingkungan	Jumlah Dokumen Pengawasan Penataan Bangunan dan Lingkungan		0,00		0,00		0,00		0,00		0,00		0,00		0,00		0,00		0,00	nan	nan	nan	
61		1.03.1.03.09.1.03.0.00.0.00.01.0000.1.03.09.2.01.0010	Penyusunan Rencana dan Teknis Penataan Bangunan dan Lingkungan di Kawasan Strategis Daerah Kabupaten/Kota	Jumlah Dokumen Rencana dan Teknis Penataan Bangunan dan Lingkungan yang Disusun di Kawasan Strategis Daerah Kabupaten/Kota	10	103.191.200,00	10	103.191.200,00	10	316.543.200,00	3	0,00	0	0,00	0	0,00	0	0,00	3	0,00	3	103.191.200,00	30,00	30,00	100,00	
62		**1.03.1.03.10**	**PROGRAM PENYELENGGARAAN JALAN**	**Persentase jalan Kabupaten dalam kondisi baik**		**25.249.107.054,00**		**25.249.107.054,00**		36.233.372.700,00		0,00		0,00		0,00		0,00		0,00		25.249.107.054,00	nan	nan	100,00	
63		1.03.1.03.10.1.03.0.00.0.00.01.0000.1.03.10.2.01.0032	Pembangunan Jalan	Panjang Jalan yang Dibangun	2.6	11.035.013.975,00	2.6	11.035.013.975,00	2.6	10.050.000.000,00	0.65	0,00	0	0,00	0	0,00	0	0,00	0.65	0,00	0.65	11.035.013.975,00	25,00	25,00	100,00	

No	Sasaran	Kode	Urusan/Bidang Urusan Pemerintahan Daerah dan Program/Kegiatan/Sub Kegiatan	Indikator Kinerja Program(Outcome) / Kegiatan(Output) / Sub Kegiatan(Sub Output)	Target RPJMD Kabupaten Blitar pada Tahun 2021 (Akhir Periode RPJMD)		Realisasi Capaian Kinerja RPJMD Kabupaten Blitar sampai dengan RKPD Kabupaten Blitar Tahun 2024		Target Kinerja dan Anggaran RKPD Kabupaten Blitar Tahun Berjalan (2025) yang dievaluasi		Realisasi Kinerja Pada Triwulan								Realisasi Capaian Kinerja dan Anggaran RKPD Kabupaten Blitar Tahun 2025 yang dievaluasi		Realisasi Kinerja dan Anggaran RPJMD Kabupaten Blitar s/d Tahun 2025		Tingkat Capaian dan Kinerja Realisasi Anggaran RPJMD Kabupaten Blitar s/d Tahun 2025 (%)			Perangkat Daerah Penanggung Jawab
											I		II		III		IV									
1	2	3	4	5	6		7		8		9		10		11		12		13		14= 7 + 13		15= 14/6 * 100			16
					K	Rp	K	Rp	K	Rp	K	Rp	K	Rp	K	Rp	K	Rp	K	Rp	K	Rp	Ki	Kr	Rp	
64		1.03.1.03.10.1.03.0.00.0.00.01.0000.1.03.10.2.01.0034	Pemeliharaan Berkala Jalan	Panjang Jalan yang Dipelihara Secara Berkala	10.879	10.879,00	10.879	10.879,00	10.879	8.202.000.000,00	2.719,75	0,00	0	0,00	0	0,00	0	0,00	2.719	0,00	2.719	10.879,00	24,99	24,99	100,00	
65		1.03.1.03.10.1.03.0.00.0.00.01.0000.1.03.10.2.01.0039	Rehabilitasi Jembatan	Jumlah Jembatan yang Direhabilitasi	20	712.500.000,00	20	712.500.000,00	20	9.100.000.000,00	5	0,00	0	0,00	0	0,00	0	0,00	5	0,00	5	712.500.000,00	25,00	25,00	100,00	
66		1.03.1.03.10.1.03.0.00.0.00.01.0000.1.03.10.2.01.0040	Pembangunan Jembatan	Jumlah Jembatan yang Dibangun	7	510.000.000,00	7	510.000.000,00	7	650.000.000,00	1,75	0,00	0	0,00	0	0,00	0	0,00	1	0,00	1	510.000.000,00	14,29	14,29	100,00	
67		1.03.1.03.10.1.03.0.00.0.00.01.0000.1.03.10.2.01.0042	Pemeliharaan Berkala Jembatan	Jumlah Jembatan yang Dipelihara Secara Berkala	3	2.502.664.500,00	3	2.502.664.500,00	3	1.500.000.000,00	0,75	0,00	0	0,00	0	0,00	0	0,00	0	0,00	0	2.502.664.500,00	0,00	0,00	100,00	
68		1.03.1.03.10.1.03.0.00.0.00.01.0000.1.03.10.2.01.0044	Rehabilitasi Jalan	Panjang Jalan yang Direhabilitasi	39.402	7.488.917.700,00	39.402	7.488.917.700,00	39.402	3.731.372.700,00	9.850,5	0,00	0	0,00	0	0,00	0	0,00	9.85	0,00	9.85	7.488.917.700,00	25,00	25,00	100,00	
69		1.03.1.03.10.1.03.0.00.0.00.01.0000.1.03.10.2.01.0046	Pemeliharaan Rutin Jalan	Panjang Jalan yang Dipelihara Secara Rutin	5	3.000.000.000,00	5	3.000.000.000,00	5	3.000.000.000,00	1,25	0,00	0	0,00	0	0,00	0	0,00	1	0,00	1	3.000.000.000,00	20,00	20,00	100,00	
70		**1.03.1.03.11**	**PROGRAM PENGEMBANGAN JASA KONSTRUKSI**	**Rasio tenaga operator/teknisi/analisis yang memiliki sertifikat kompetensi**		**107.946.000,00**		**107.946.000,00**		115.892.000,00		0,00		0,00		0,00		0,00		0,00		107.946.000,00	nan	nan	100,00	
71		1.03.1.03.11.1.03.0.00.0.00.01.0000.1.03.11.2.01.0016	Pelatihan Tenaga Kerja Konstruksi Kualifikasi Jabatan Operator, Teknisi atau Analis	Jumlah Tenaga Kerja Konstruksi Kualifikasi Jabatan Operator, Teknisi atau Analis yang Dilatih	30	107.946.000,00	30	107.946.000,00	30	115.892.000,00	7,5	0,00	0	0,00	0	0,00	0	0,00	7	0,00	7	107.946.000,00	23,33	23,33	100,00	
Rata-rata Capaian Kinerja Program																							0,00%		92,00%	
Predikat Kinerja Program																							Sangat Rendah		Sangat Tinggi	
Rata-rata Capaian Kinerja Kegiatan																							30,78%		84,20%	
Predikat Kinerja Kegiatan																							Sangat Rendah		Tinggi	

Faktor Pendorong Keberhasilan Kinerja :

Faktor Penghambat Pencapaian Kinerja :

Tindak Lanjut yang diperlukan dalam triwulan berikutnya :

Tindak Lanjut yang diperlukan dalam RKPD berikutnya :

Formulir E.60
Evaluasi Terhadap Hasil RKPD
Kabupaten Blitar
Tahun 2025

Sasaran Pembangunan Tahunan Kabupaten Blitar

No	Sasaran	Kode	Urusan/Bidang Urusan Pemerintahan Daerah dan Program/Kegiatan/Sub Kegiatan	Indikator Kinerja Program(Outcome) / Kegiatan(Output) / Sub Kegiatan(Sub Output)	Target RPJMD Kabupaten Blitar pada Tahun 2021 (Akhir Periode RPJMD)		Realisasi Capaian Kinerja RPJMD Kabupaten Blitar sampai dengan RKPD Kabupaten Blitar Tahun 2024		Target Kinerja dan Anggaran RKPD Kabupaten Blitar Tahun Berjalan (2025) yang dievaluasi		Realisasi Kinerja Pada Triwulan								Realisasi Capaian Kinerja dan Anggaran RKPD Kabupaten Blitar Tahun 2025 yang dievaluasi		Realisasi Kinerja dan Anggaran RPJMD Kabupaten Blitar s/d Tahun 2025		Tingkat Capaian dan Kinerja Realisasi Anggaran RPJMD Kabupaten Blitar s/d Tahun 2025 (%)			Perangkat Daerah Penanggung Jawab
											I		II		III		IV									
1	2	3	4	5	6		7		8		9		10		11		12		13		14= 7 + 13		15= 14/6 * 100			16
					K	Rp	K	Rp	K	Rp	K	Rp	K	Rp	K	Rp	K	Rp	K	Rp	K	Rp	Ki	Kr	Rp	
1	**Non Sasaran**																									
2		**1.04**	**URUSAN PEMERINTAHAN BIDANG PERUMAHAN DAN KAWASAN PERMUKIMAN**																							
3		**1.04.X.XX.01**	**PROGRAM PENUNJANG URUSAN PEMERINTAHAN DAERAH KABUPATEN/KOTA**	**Rata-rata tingkat capaian kinerja kegiatan pada program penunjang urusan pemerintahan daerah**		**773.892.000,00**		**0,00**		50.000.000,00		0,00		0,00		0,00		0,00		0,00		0,00	nan	nan	0,00	
4		1.04.X.XX.01.1.04.2.10.0.00.01.0000.X.XX.01.2.06.0003	Penyediaan Peralatan Rumah Tangga	Jumlah Paket Peralatan Rumah Tangga yang Disediakan	2	199.020.000,00		0,00	12	5.000.000,00	0.00	0,00	0.00	0,00	0.00	0,00	0.00	0,00	0.00	0,00	NaN	0,00	0,00	0,00	0,00	
5		1.04.X.XX.01.1.04.2.10.0.00.01.0000.X.XX.01.2.09.0001	Penyediaan Jasa Pemeliharaan, Biaya Pemeliharaan, dan Pajak Kendaraan Perorangan Dinas atau Kendaraan Dinas Jabatan	Jumlah Kendaraan Perorangan Dinas atau Kendaraan Dinas Jabatan yang Dipelihara dan dibayarkan Pajaknya	12	574.872.000,00	0	0,00	5	45.000.000,00	0.00	0,00	0.00	0,00	0.00	0,00	0.00	0,00	0.00	0,00	0.00	0,00	0,00	0,00	0,00	
6	**Meningkatnya Efisiensi dan Efektifitas serta Akuntabilitas Kinerja Pemerintah Daerah**																									
7		**1.04.1.04.01**	**PROGRAM PENUNJANG URUSAN PEMERINTAHAN DAERAH KABUPATEN/KOTA**	**Rata-rata tingkat capaian kinerja kegiatan pada program penunjang urusan pemerintahan daerah**		**32.173.433.408,00**		**16.674.344.337,00**		5.079.202.381,00		798.911.904,00		0,00		0,00		0,00		798.911.904,00		17.473.256.241,00	nan	nan	1.108,87	
8		1.04.1.04.01.1.04.2.10.0.00.01.0000.1.04.01.2.01.0001	Penyusunan Dokumen Perencanaan Perangkat Daerah	Jumlah Dokumen Perencanaan Perangkat Daerah	3	45.090.000,00	3	111.483.157,00	3	10.000.000,00	0.00	0,00	0.00	0,00	0.00	0,00	0.00	0,00	0.00	0,00	3	111.483.157,00	100,00	100,00	247,25	
9		1.04.1.04.01.1.04.2.10.0.00.01.0000.1.04.01.2.02.0001	Penyediaan Gaji dan Tunjangan ASN	Jumlah Orang yang Menerima Gaji dan Tunjangan ASN	40	25.507.569.888,00	40	11.111.990.376,00	40	4.000.980.090,00	40	669.833.580,00	0.00	0,00	0.00	0,00	0.00	0,00	40	669.833.580,00	40.00	11.781.823.956,00	100,00	100,00	46,19	
10		1.04.1.04.01.1.04.2.10.0.00.01.0000.1.04.01.2.02.0003	Pelaksanaan Penatausahaan dan Pengujian/Verifikasi Keuangan SKPD	Jumlah Dokumen Penatausahaan dan Pengujian/Verifikasi Keuangan SKPD	4	1.332.960.000,00	4	265.894.000,00	2	62.000.000,00	0.00	0,00	0.00	0,00	0.00	0,00	0.00	0,00	0.00	0,00	2.00	265.894.000,00	50,00	50,00	19,95	

No	Sasaran	Kode	Urusan/Bidang Urusan Pemerintahan Daerah dan Program/Kegiatan/Sub Kegiatan	Indikator Kinerja Program(Outcome) / Kegiatan(Output) / Sub Kegiatan(Sub Output)	Target RPJMD Kabupaten Blitar pada Tahun 2021 (Akhir Periode RPJMD)		Realisasi Capaian Kinerja RPJMD Kabupaten Blitar sampai dengan RKPD Kabupaten Blitar Tahun 2024		Target Kinerja dan Anggaran RKPD Kabupaten Blitar Tahun Berjalan (2025) yang dievaluasi		Realisasi Kinerja Pada Triwulan								Realisasi Capaian Kinerja dan Anggaran RKPD Kabupaten Blitar Tahun 2025 yang dievaluasi		Realisasi Kinerja dan Anggaran RPJMD Kabupaten Blitar s/d Tahun 2025		Tingkat Capaian dan Kinerja Realisasi Anggaran RPJMD Kabupaten Blitar s/d Tahun 2025 (%)			Perangkat Daerah Penanggung Jawab
											I		II		III		IV									
1	2	3	4	5	6		7		8		9		10		11		12		13		14= 7 + 13		15= 14/6 * 100			16
					K	Rp	K	Rp	K	Rp	K	Rp	K	Rp	K	Rp	K	Rp	K	Rp	K	Rp	Ki	Kr	Rp	
11		1.04.1.04.01.1.04.2.10.0.00.01.0000.1.04.01.2.05.0009	Pendidikan dan Pelatihan Pegawai Berdasarkan Tugas dan Fungsi	Jumlah Pegawai Berdasarkan Tugas dan Fungsi yang Mengikuti Pendidikan dan Pelatihan	60	7.385.000,00	3	7.385.000,00	50	0,00	0.00	0,00	0.00	0,00	0.00	0,00	0.00	0,00	0	0,00	3	7.385.000,00	5,00	5,00	100,00	
12		1.04.1.04.01.1.04.2.10.0.00.01.0000.1.04.01.2.06.0001	Penyediaan Komponen Instalasi Listrik/Penerangan Bangunan Kantor	Jumlah Paket Komponen Instalasi Listrik/Penerangan Bangunan Kantor yang Disediakan	2	6.000.000,00	2	874.654.523,00	2	5.000.000,00	0.00	0,00	0.00	0,00	0.00	0,00	0.00	0,00	0.00	0,00	1.00	874.654.523,00	50,00	50,00	14.577,58	
13		1.04.1.04.01.1.04.2.10.0.00.01.0000.1.04.01.2.06.0002	Penyediaan Peralatan dan Perlengkapan Kantor	Jumlah Paket Peralatan dan Perlengkapan Kantor yang Disediakan	2	1.228.176.000,00	2	874.654.523,00	12	178.000.000,00	0.00	0,00	0.00	0,00	0.00	0,00	0.00	0,00	0.00	0,00	1.00	874.654.523,00	50,00	50,00	71,22	
14		1.04.1.04.01.1.04.2.10.0.00.01.0000.1.04.01.2.06.0004	Penyediaan Bahan Logistik Kantor	Jumlah Paket Bahan Logistik Kantor yang Disediakan	2	31.230.000,00	2	21.792.660,00	12	5.000.000,00	2	1.424.000,00	0.0	0,00	0.0	0,00	0.0	0,00	2	1.424.000,00	2.00	23.216.660,00	100,00	100,00	74,34	
15		1.04.1.04.01.1.04.2.10.0.00.01.0000.1.04.01.2.06.0005	Penyediaan Barang Cetakan dan Penggandaan	Jumlah Paket Barang Cetakan dan Penggandaan yang Disediakan	5000	213.066.600,00	5	97.447.350,00	12	10.000.000,00	0.00	0,00	0.00	0,00	0.00	0,00	0.00	0,00	0.00	0,00	2.50	97.447.350,00	0,05	0,05	45,74	
16		1.04.1.04.01.1.04.2.10.0.00.01.0000.1.04.01.2.06.0009	Penyelenggaraan Rapat Koordinasi dan Konsultasi SKPD	Jumlah Laporan Penyelenggaraan Rapat Koordinasi dan Konsultasi SKPD	100	1.278.630.000,00	342	641.887.203,00	12	58.340.883,00	10	22.268.623,00	0.00	0,00	0.00	0,00	0.00	0,00	10	22.268.623,00	176.00	664.155.826,00	176,00	176,00	51,94	
17		1.04.1.04.01.1.04.2.10.0.00.01.0000.1.04.01.2.07.0006	Pengadaan Peralatan dan Mesin Lainnya	Jumlah Unit Peralatan dan Mesin Lainnya yang Disediakan	4	499.656.000,00	0	393.642.500,00	0	0,00	0.00	0,00	0.00	0,00	0.00	0,00	0.00	0,00	0.00	0,00	0.00	393.642.500,00	0,00	0,00	78,78	
18		1.04.1.04.01.1.04.2.10.0.00.01.0000.1.04.01.2.08.0002	Penyediaan Jasa Komunikasi, Sumber Daya Air dan Listrik	Jumlah Laporan Penyediaan Jasa Komunikasi, Sumber Daya Air dan Listrik yang Disediakan	12	431.269.920,00	12	240.440.068,00	12	100.000.000,00	3	12.047.701,00	0.00	0,00	0.00	0,00	0.00	0,00	3	12.047.701,00	7.50	252.487.769,00	62,50	62,50	58,55	
19		1.04.1.04.01.1.04.2.10.0.00.01.0000.1.04.01.2.08.0003	Penyediaan Jasa Peralatan dan Perlengkapan Kantor	Jumlah Laporan Penyediaan Jasa Peralatan dan Perlengkapan Kantor yang Disediakan	12	87.600.000,00	12	147.496.800,00	12	5.000.000,00	0.00	0,00	0.00	0,00	0.00	0,00	0.00	0,00	0.00	0,00	6.00	147.496.800,00	50,00	50,00	168,38	
20		1.04.1.04.01.1.04.2.10.0.00.01.0000.1.04.01.2.08.0004	Penyediaan Jasa Pelayanan Umum Kantor	Jumlah Laporan Penyediaan Jasa Pelayanan Umum Kantor yang Disediakan	12	1.504.800.000,00	12	1.885.576.177,00	12	644.881.408,00	3	93.338.000,00	0.00	0,00	0.00	0,00	0.00	0,00	3	93.338.000,00	7.50	1.978.914.177,00	62,50	62,50	131,51	
21		1.04.1.04.01.1.04.2.10.0.00.01.0000.1.04.01.2.09.0009	Pemeliharaan/Rehabilitasi Gedung Kantor dan Bangunan Lainnya	Jumlah Gedung Kantor dan Bangunan Lainnya yang Dipelihara/Direhabilitasi	0.00	0,00		0,00	0.00	0,00	0.00	0,00	0.00	0,00	0.00	0,00	0.00	0,00	0	0,00	0.00	0,00	nan	nan	nan	
22	**Meningkatnya Kualitas dan Kuantitas Infrastruktur Penunjang Aksessibilitas Perekonomian yang Berkelanjutan**																									

No	Sasaran	Kode	Urusan/Bidang Urusan Pemerintahan Daerah dan Program/Kegiatan/Sub Kegiatan	Indikator Kinerja Program(Outcome) / Kegiatan(Output) / Sub Kegiatan(Sub Output)	Target RPJMD Kabupaten Blitar pada Tahun 2021 (Akhir Periode RPJMD)		Realisasi Capaian Kinerja RPJMD Kabupaten Blitar sampai dengan RKPD Kabupaten Blitar Tahun 2024		Target Kinerja dan Anggaran RKPD Kabupaten Blitar Tahun Berjalan (2025) yang dievaluasi		Realisasi Kinerja Pada Triwulan								Realisasi Capaian Kinerja dan Anggaran RKPD Kabupaten Blitar Tahun 2025 yang dievaluasi		Realisasi Kinerja dan Anggaran RPJMD Kabupaten Blitar s/d Tahun 2025		Tingkat Capaian dan Kinerja Realisasi Anggaran RPJMD Kabupaten Blitar s/d Tahun 2025 (%)			Perangkat Daerah Penanggung Jawab
											I		II		III		IV									
1	2	3	4	5	6		7		8		9		10		11		12		13		14= 7 + 13		15= 14/6 * 100			16
					K	Rp	K	Rp	K	Rp	K	Rp	K	Rp	K	Rp	K	Rp	K	Rp	K	Rp	Ki	Kr	Rp	
23		**1.04.1.04.02**	**PROGRAM PENGEMBANGAN PERUMAHAN**	**Persentase rumah tangga korban bencana dan relokasi program kebupaten yang difasilitasi**		**2.367.799.200,00**		**492.859.415,00**		125.000.000,00		0,00		0,00		0,00		0,00		0,00		492.859.415,00	nan	nan	14,10	
24		1.04.1.04.02.1.04.2.10.0.00.01.0000.1.04.02.2.01.0004	Pendataan Tingkat Kerusakan Rumah Akibat Bencana	Jumlah Dokumen data Rumah yang Terkena Bencana Kabupaten/Kota berdasarkan Tingkat Kerusakan Rumah		0,00		0,00	0.00	0,00	0.00	0,00	0.00	0,00	0.00	0,00	0.00	0,00	0	0,00	NaN	0,00	nan	nan	nan	
25		1.04.1.04.02.1.04.2.10.0.00.01.0000.1.04.02.2.01.0009	Identifikasi Perumahan di Lokasi Rawan Bencana Kabupaten/Kota	Jumlah Dokumen Data Rumah di Lokasi Rawan Bencana Kabupaten/Kota	0.00	0,00		0,00	0.00	0,00	0.00	0,00	0.00	0,00	0.00	0,00	0.00	0,00	0	0,00	NaN	0,00	nan	nan	nan	
26		1.04.1.04.02.1.04.2.10.0.00.01.0000.1.04.02.2.03.0001	Rehabilitasi Rumah bagi Korban Bencana	Jumlah Rumah Korban Bencana Kabupaten/Kota yang Terehabilitasi	12	1.363.900.200,00	1	45.360.000,00	1	31.800.000,00	0.00	0,00	0.00	0,00	0.00	0,00	0.00	0,00	0	0,00	1	45.360.000,00	8,33	8,33	3,33	
27		1.04.1.04.02.1.04.2.10.0.00.01.0000.1.04.02.2.03.0012	Pembangunan Rumah Khusus beserta PSU bagi Korban Bencana Kabupaten/Kota	Jumlah Rumah Khusus beserta PSU bagi Korban Bencana Kabupaten/Kota	12	240.000.000,00	0	30.000.000,00	2	33.200.000,00	0.00	0,00	0.00	0,00	0.00	0,00	0.00	0,00	0	0,00	0	30.000.000,00	0,00	0,00	12,50	
28		1.04.1.04.02.1.04.2.10.0.00.01.0000.1.04.02.2.06.0003	Koordinasi dan Sinkronisasi Pengendalian Pembangunan dan Pengembangan Perumahan	Jumlah Laporan Hasil Koordinasi dan Sinkronisasi Pengendalian Pembangunan dan Pengembangan Perumahan	60	763.899.000,00	19	417.499.415,00	10	60.000.000,00	0.00	0,00	0.00	0,00	0.00	0,00	0.00	0,00	0	0,00	19	417.499.415,00	31,67	31,67	54,65	
29		**1.04.1.04.03**	**PROGRAM KAWASAN PERMUKIMAN**	**Persentase kawasan permukiman kumuh dibawah 10 ha di kabupaten yang ditangani**		**117.458.504.032,00**		**0,00**		9.250.000.000,00		0,00		0,00		0,00		0,00		0,00		0,00	nan	nan	0,00	
30		1.04.1.04.03.1.04.2.10.0.00.01.0000.1.04.03.2.02.0008	Penyusunan/Review/Legalisasi Kebijakan Bidang PKP	Jumlah Dokumen Kebijakan Bidang PKP yang Tersusun/Tereview/Terlegalisasi	30	2.800.840.704,00		0,00	3	320.000.000,00	0.00	0,00	0.00	0,00	0.00	0,00	0.00	0,00	0.00	0,00	NaN	0,00	0,00	0,00	0,00	
31		1.04.1.04.03.1.04.2.10.0.00.01.0000.1.04.03.2.02.0014	Survei dan Penetapan Lokasi Perumahan dan Permukiman Kumuh	Jumlah Dokumen Hasil Survei dan Penetapan Lokasi Perumahan dan Permukiman Kumuh	2	0,00	2	0,00	2	330.000.000,00	0	0,00	0	0,00	0	0,00	0	0,00	0	0,00	0	0,00	0,00	0,00	nan	
32		1.04.1.04.03.1.04.2.10.0.00.01.0000.1.04.03.2.03.0002	Perbaikan Rumah Tidak Layak Huni	Jumlah Rumah Tidak Layak Huni yang Diperbaiki	1200	58.760.763.336,00		0,00	50	4.076.002.400,00	0.00	0,00	0.00	0,00	0.00	0,00	0.00	0,00	0	0,00	NaN	0,00	0,00	0,00	0,00	
33		1.04.1.04.03.1.04.2.10.0.00.01.0000.1.04.03.2.03.0013	Pelaksanaan Pemugaran Kawasan Permukiman Kumuh	Luas Permukiman Kumuh yang Dipugar	100	55.896.899.992,00	0	0,00	10	4.523.997.600,00	0.00	0,00	0.00	0,00	0.00	0,00	0.00	0,00	0.00	0,00	0.00	0,00	0,00	0,00	0,00	

No	Sasaran	Kode	Urusan/Bidang Urusan Pemerintahan Daerah dan Program/Kegiatan/Sub Kegiatan	Indikator Kinerja Program(Outcome) / Kegiatan(Output) / Sub Kegiatan(Sub Output)	Target RPJMD Kabupaten Blitar pada Tahun 2021 (Akhir Periode RPJMD)		Realisasi Capaian Kinerja RPJMD Kabupaten Blitar sampai dengan RKPD Kabupaten Blitar Tahun 2024		Target Kinerja dan Anggaran RKPD Kabupaten Blitar Tahun Berjalan (2025) yang dievaluasi		Realisasi Kinerja Pada Triwulan								Realisasi Capaian Kinerja dan Anggaran RKPD Kabupaten Blitar Tahun 2025 yang dievaluasi		Realisasi Kinerja dan Anggaran RPJMD Kabupaten Blitar s/d Tahun 2025		Tingkat Capaian dan Kinerja Realisasi Anggaran RPJMD Kabupaten Blitar s/d Tahun 2025 (%)			Perangkat Daerah Penanggung Jawab
											I		II		III		IV									
1	2	3	4	5	6		7		8		9		10		11		12		13		14= 7 + 13		15= 14/6 * 100			16
					K	Rp	K	Rp	K	Rp	K	Rp	K	Rp	K	Rp	K	Rp	K	Rp	K	Rp	Ki	Kr	Rp	
34		**1.04.1.04.05**	**PROGRAM PENINGKATAN PRASARANA, SARANA DAN UTILITAS UMUM (PSU)**	**Persentase Perumahan yang sudah dilengkapi PSU (Prasarana, Sarana, dan Utilitas Umum)**		**1.360.000.000,00**		**0,00**		80.000.000,00		0,00		0,00		0,00		0,00		0,00		0,00	nan	nan	0,00	
35		1.04.1.04.05.1.04.2.10.0.00.01.0000.1.04.05.2.01.0003	Koordinasi dan Sinkronisasi dalam rangka Penyediaan Prasarana, Sarana, dan Utilitas Umum Perumahan	Jumlah Laporan Hasil Koordinasi dan Sinkronisasi dalam rangka Penyediaan Prasarana, Sarana, dan Utilitas Umum Perumahan	18	680.000.000,00		0,00	0	0,00	0.00	0,00	0.00	0,00	0.00	0,00	0.00	0,00	0	0,00	NaN	0,00	0,00	0,00	0,00	
36		1.04.1.04.05.1.04.2.10.0.00.01.0000.1.04.05.2.01.0010	Verifikasi dan Penyerahan PSU Perumahan dari Pengembang	0	30	680.000.000,00	0	0,00	6	80.000.000,00	0.00	0,00	0.00	0,00	0.00	0,00	0.00	0,00	0	0,00	0	0,00	0,00	0,00	0,00	
37		**1.04.2.10.04**	**PROGRAM PENYELESAIAN SENGKETA TANAH GARAPAN**	**Persentase sengketa tanah garapan yang penangannya dilakukan melalui mediasi**		**3.600.000.000,00**		**0,00**		170.000.000,00		0,00		0,00		0,00		0,00		0,00		0,00	nan	nan	0,00	
38		1.04.2.10.04.1.04.2.10.0.00.01.0000.2.10.04.2.01.0004	Mediasi Penyelesaian Kasus Pertanahan dalam 1 (satu) Daerah Kabupaten/Kota	Jumlah Berita Acara Hasil Mediasi Penyelesaian Kasus Pertanahan dalam 1 (Satu) Daerah Kabupaten/Kota	60	1.800.000.000,00	0	0,00	10	85.000.000,00	0.00	0,00	0.00	0,00	0.00	0,00	0.00	0,00	0.00	0,00	0.00	0,00	0,00	0,00	0,00	
39		1.04.2.10.04.1.04.2.10.0.00.01.0000.2.10.04.2.01.0005	Inventarisasi Kasus Pertanahan dalam 1 (satu) Daerah Kabupaten/Kota	Jumlah Data Kasus Pertanahan dalam 1 (Satu) Daerah Kabupaten/Kota	60	1.800.000.000,00	0	0,00	10	85.000.000,00	0.00	0,00	0.00	0,00	0.00	0,00	0.00	0,00	0.00	0,00	0.00	0,00	0,00	0,00	0,00	
Rata-rata Capaian Kinerja Program																								0,00%	187,00%	
Predikat Kinerja Program																								Sangat Rendah	Sangat Tinggi	
Rata-rata Capaian Kinerja Kegiatan																								29,10%	542,55%	
Predikat Kinerja Kegiatan																								Sangat Rendah	Sangat Tinggi	

Faktor Pendorong Keberhasilan Kinerja :

1.04.2.10.0.00.01.0000. Dinas Perumahan Rakyat, Kawasan Permukiman dan Pertanahan

1.04.2.10.0.00.01.0000. X.XX.01. PROGRAM PENUNJANG URUSAN PEMERINTAHAN DAERAH KABUPATEN/KOTA

Kegiatan rutin

1.04.2.10.0.00.01.0000. 1.04.02. PROGRAM PENGEMBANGAN PERUMAHAN

Dukungan anggaran non PD

1.04.2.10.0.00.01.0000. 1.04.03. PROGRAM KAWASAN PERMUKIMAN
Dukungan anggaran

1.04.2.10.0.00.01.0000. 1.04.05. PROGRAM PENINGKATAN PRASARANA, SARANA DAN UTILITAS UMUM (PSU)
Dukungan regulasi

1.04.2.10.0.00.01.0000. 1.04.01. PROGRAM PENUNJANG URUSAN PEMERINTAHAN DAERAH KABUPATEN/KOTA
Kegiatan bersifat rutin

1.04.2.10.0.00.01.0000. 2.10.04. PROGRAM PENYELESAIAN SENGKETA TANAH GARAPAN
Dukungan anggaran
Faktor Penghambat Pencapaian Kinerja :
1.04.2.10.0.00.01.0000. Dinas Perumahan Rakyat, Kawasan Permukiman dan Pertanahan
1.04.2.10.0.00.01.0000. 1.04.02. PROGRAM PENGEMBANGAN PERUMAHAN
Bencana bersifat insidental

1.04.2.10.0.00.01.0000. 1.04.03. PROGRAM KAWASAN PERMUKIMAN
Proses Pengadaan berlapis

1.04.2.10.0.00.01.0000. 1.04.05. PROGRAM PENINGKATAN PRASARANA, SARANA DAN UTILITAS UMUM (PSU)
Pengembang keberatan dengan biaya pecah serfitifikat

1.04.2.10.0.00.01.0000. 1.04.01. PROGRAM PENUNJANG URUSAN PEMERINTAHAN DAERAH KABUPATEN/KOTA
Proses Pengadaan berlapis

1.04.2.10.0.00.01.0000. 2.10.04. PROGRAM PENYELESAIAN SENGKETA TANAH GARAPAN
Melibatkan banyak stakeholder

Tindak Lanjut yang diperlukan dalam triwulan berikutnya :
1.04.2.10.0.00.01.0000. Dinas Perumahan Rakyat, Kawasan Permukiman dan Pertanahan
1.04.2.10.0.00.01.0000. X.XX.01. PROGRAM PENUNJANG URUSAN PEMERINTAHAN DAERAH KABUPATEN/KOTA
Koordinasi dan konsolidasi

1.04.2.10.0.00.01.0000. 1.04.02. PROGRAM PENGEMBANGAN PERUMAHAN
Koordinasi dan konsolidasi

1.04.2.10.0.00.01.0000. 1.04.03. PROGRAM KAWASAN PERMUKIMAN
Koordinasi dan konsolidasi

1.04.2.10.0.00.01.0000. 1.04.05. PROGRAM PENINGKATAN PRASARANA, SARANA DAN UTILITAS UMUM (PSU)
Koordinasi dan konsolidasi

1.04.2.10.0.00.01.0000. 1.04.01. PROGRAM PENUNJANG URUSAN PEMERINTAHAN DAERAH KABUPATEN/KOTA
Koordinasi dan konsolidasi

1.04.2.10.0.00.01.0000. 2.10.04. PROGRAM PENYELESAIAN SENGKETA TANAH GARAPAN
Koordinasi dan konsolidasi
Tindak Lanjut yang diperlukan dalam RKPD berikutnya :
1.04.2.10.0.00.01.0000. Dinas Perumahan Rakyat, Kawasan Permukiman dan Pertanahan
1.04.2.10.0.00.01.0000. X.XX.01. PROGRAM PENUNJANG URUSAN PEMERINTAHAN DAERAH KABUPATEN/KOTA
Koordinasi dan konsolidasi

1.04.2.10.0.00.01.0000. 1.04.02. PROGRAM PENGEMBANGAN PERUMAHAN
Koordinasi dan konsolidasi

1.04.2.10.0.00.01.0000. 1.04.03. PROGRAM KAWASAN PERMUKIMAN
Koordinasi dan konsolidasi

1.04.2.10.0.00.01.0000. 1.04.05. PROGRAM PENINGKATAN PRASARANA, SARANA DAN UTILITAS UMUM (PSU)
Koordinasi dan konsolidasi

1.04.2.10.0.00.01.0000. 1.04.01. PROGRAM PENUNJANG URUSAN PEMERINTAHAN DAERAH KABUPATEN/KOTA
Koordinasi dan konsolidasi

1.04.2.10.0.00.01.0000. 2.10.04. PROGRAM PENYELESAIAN SENGKETA TANAH GARAPAN
Koordinasi dan konsolidasi

Formulir E.60
Evaluasi Terhadap Hasil RKPD
Kabupaten Blitar
Tahun 2025

Sasaran Pembangunan Tahunan Kabupaten Blitar

No	Sasaran	Kode	Urusan/Bidang Urusan Pemerintahan Daerah dan Program/Kegiatan/Sub Kegiatan	Indikator Kinerja Program(Outcome) / Kegiatan(Output) / Sub Kegiatan(Sub Output)	Target RPJMD Kabupaten Blitar pada Tahun 2021 (Akhir Periode RPJMD)		Realisasi Capaian Kinerja RPJMD Kabupaten Blitar sampai dengan RKPD Kabupaten Blitar Tahun 2024		Target Kinerja dan Anggaran RKPD Kabupaten Blitar Tahun Berjalan (2025) yang dievaluasi		Realisasi Kinerja Pada Triwulan								Realisasi Capaian Kinerja dan Anggaran RKPD Kabupaten Blitar Tahun 2025 yang dievaluasi		Realisasi Kinerja dan Anggaran RPJMD Kabupaten Blitar s/d Tahun 2025		Tingkat Capaian dan Kinerja Realisasi Anggaran RPJMD Kabupaten Blitar s/d Tahun 2025 (%)			Perangkat Daerah Penanggung Jawab
											I		II		III		IV									
1	2	3	4	5	6		7		8		9		10		11		12		13		14= 7 + 13		15= 14/6 * 100			16
					K	Rp	K	Rp	K	Rp	K	Rp	K	Rp	K	Rp	K	Rp	K	Rp	K	Rp	Ki	Kr	Rp	
1	**Meningkatnya Efisiensi dan Efektifitas serta Akuntabilitas Kinerja Pemerintah Daerah**																									
2		**1.05**	**URUSAN PEMERINTAHAN BIDANG KETENTERAMAN DAN KETERTIBAN UMUM SERTA PERLINDUNGAN MASYARAKAT**																							
3		**1.05.1.05.01**	**PROGRAM PENUNJANG URUSAN PEMERINTAHAN DAERAH KABUPATEN/KOTA**	**Rata-rata tingkat capaian kinerja kegiatan pada program penunjang urusan pemerintahan daerah**		**8.503.097.855,00**		**10.676.628.299,00**		8.741.228.049,00		1.441.939.009,00		0,00		0,00		0,00		1.441.939.009,00		9.118.567.308,00	nan	nan	63,70	
4		1.05.1.05.01.1.05.0.00.0.00.01.0000.1.05.01.2.01.0001	Penyusunan Dokumen Perencanaan Perangkat Daerah	Jumlah Dokumen Perencanaan Perangkat Daerah	16	2.000.000,00	16	12.562.300,00	43	10.562.300,00	0	0,00	0	0,00	0	0,00	0	0,00	0	0,00		12.562.300,00	0,00	0,00	628,12	
5		1.05.1.05.01.1.05.0.00.0.00.01.0000.1.05.01.2.01.0006	Koordinasi dan Penyusunan Laporan Capaian Kinerja dan Ikhtisar Realisasi Kinerja SKPD	Jumlah Laporan Capaian Kinerja dan Ikhtisar Realisasi Kinerja SKPD dan Laporan Hasil Koordinasi Penyusunan Laporan Capaian Kinerja dan Ikhtisar Realisasi Kinerja SKPD	24	15.000.000,00	24	5.219.600,00	43	6.632.922,00	0	0,00	0	0,00	0	0,00	0	0,00	0	0,00		5.219.600,00	0,00	0,00	34,80	
6		1.05.1.05.01.1.05.0.00.0.00.01.0000.1.05.01.2.01.0007	Evaluasi Kinerja Perangkat Daerah	Jumlah Laporan Evaluasi Kinerja Perangkat Daerah	8	0,00	0	0,00	43	2.000.000,00	0	0,00	0	0,00	0	0,00	0	0,00	0	0,00	0	0,00	0,00	0,00	nan	
7		1.05.1.05.01.1.05.0.00.0.00.01.0000.1.05.01.2.02.0001	Penyediaan Gaji dan Tunjangan ASN	Jumlah Orang yang Menerima Gaji dan Tunjangan ASN	84	6.397.205.947,00	51	7.067.852.266,00	74	8.089.219.881,00	74	1.416.863.079,00	0	0,00	0	0,00	0	0,00	74	1.416.863.079,00	74	8.484.715.345,00	88,10	88,10	132,63	
8		1.05.1.05.01.1.05.0.00.0.00.01.0000.1.05.01.2.02.0002	Penyediaan Administrasi Pelaksanaan Tugas ASN	Jumlah Dokumen Hasil Penyediaan Administrasi Pelaksanaan Tugas ASN	10	18.794.053,00	7	23.940.000,00	43	23.940.000,00	0	0,00	0	0,00	0	0,00	0	0,00	0	0,00	0	23.940.000,00	0,00	0,00	127,38	

No	Sasaran	Kode	Urusan/Bidang Urusan Pemerintahan Daerah dan Program/Kegiatan/Sub Kegiatan	Indikator Kinerja Program(Outcome) / Kegiatan(Output) / Sub Kegiatan(Sub Output)	Target RPJMD Kabupaten Blitar pada Tahun 2021 (Akhir Periode RPJMD)		Realisasi Capaian Kinerja RPJMD Kabupaten Blitar sampai dengan RKPD Kabupaten Blitar Tahun 2024		Target Kinerja dan Anggaran RKPD Kabupaten Blitar Tahun Berjalan (2025) yang dievaluasi		Realisasi Kinerja Pada Triwulan								Realisasi Capaian Kinerja dan Anggaran RKPD Kabupaten Blitar Tahun 2025 yang dievaluasi		Realisasi Kinerja dan Anggaran RPJMD Kabupaten Blitar s/d Tahun 2025		Tingkat Capaian dan Kinerja Realisasi Anggaran RPJMD Kabupaten Blitar s/d Tahun 2025 (%)			Perangkat Daerah Penanggung Jawab
											I		II		III		IV									
1	2	3	4	5	6		7		8		9		10		11		12		13		14= 7 + 13		15= 14/6 * 100			16
					K	Rp	K	Rp	K	Rp	K	Rp	K	Rp	K	Rp	K	Rp	K	Rp	K	Rp	Ki	Kr	Rp	
9		1.05.1.05.01.1.05.0.00.0.00.01.0000.1.05.01.2.02.0005	Koordinasi dan Penyusunan Laporan Keuangan Akhir Tahun SKPD	Jumlah Laporan Keuangan Akhir Tahun SKPD dan Laporan Hasil Koordinasi Penyusunan Laporan Keuangan Akhir Tahun SKPD	8	15.000.000,00	8	3.884.109,00	43	3.840.000,00	0	0,00	0	0,00	0	0,00	0	0,00	0	0,00	0	3.884.109,00	0,00	0,00	25,89	
10		1.05.1.05.01.1.05.0.00.0.00.01.0000.1.05.01.2.02.0007	Koordinasi dan Penyusunan Laporan Keuangan Bulanan/ Triwulanan/ Semesteran SKPD	Jumlah Laporan Keuangan Bulanan/ Triwulanan/ Semesteran SKPD dan Laporan Koordinasi Penyusunan Laporan Keuangan Bulanan/Triwulanan/Semesteran SKPD	8	15.000.000,00	8	1.132.200,00	43	1.628.550,00	0	0,00	0	0,00	0	0,00	0	0,00	0	0,00	0	1.132.200,00	0,00	0,00	7,55	
11		1.05.1.05.01.1.05.0.00.0.00.01.0000.1.05.01.2.05.0002	Pengadaan Pakaian Dinas beserta Atribut Kelengkapannya	Jumlah Paket Pakaian Dinas beserta Atribut Kelengkapan	170	290.000.000,00	100	0,00	74	148.750.000,00	0	0,00	0	0,00	0	0,00	0	0,00	0	0,00	0	0,00	0,00	0,00	0,00	
12		1.05.1.05.01.1.05.0.00.0.00.01.0000.1.05.01.2.05.0009	Pendidikan dan Pelatihan Pegawai Berdasarkan Tugas dan Fungsi	Jumlah Pegawai Berdasarkan Tugas dan Fungsi yang Mengikuti Pendidikan dan Pelatihan	90	70.000.000,00	51	0,00	74	0,00	0	0,00	0	0,00	0	0,00	0	0,00	0	0,00		0,00	0,00	0,00	0,00	
13		1.05.1.05.01.1.05.0.00.0.00.01.0000.1.05.01.2.05.0010	Sosialisasi Peraturan Perundang-Undangan	Jumlah Orang yang Mengikuti Sosialisasi Peraturan Perundang-Undangan	4	30.000.000,00	0	0,00	74	0,00	0	0,00	0	0,00	0	0,00	0	0,00	0	0,00		0,00	0,00	0,00	0,00	
14		1.05.1.05.01.1.05.0.00.0.00.01.0000.1.05.01.2.05.0011	Bimbingan Teknis Implementasi Peraturan Perundang-Undangan	Jumlah Orang yang Mengikuti Bimbingan Teknis Implementasi Peraturan Perundang-Undangan	1	30.000.000,00	0	0,00	74	0,00	0	0,00	0	0,00	0	0,00	0	0,00	0	0,00		0,00	0,00	0,00	0,00	
15		1.05.1.05.01.1.05.0.00.0.00.01.0000.1.05.01.2.06.0002	Penyediaan Peralatan dan Perlengkapan Kantor	Jumlah Paket Peralatan dan Perlengkapan Kantor yang Disediakan	100	60.000.000,00	100	30.052.695,00	100	30.302.450,00	0	3.044.400,00	0	0,00	0	0,00	0	0,00	0	3.044.400,00	0	33.097.095,00	0,00	0,00	55,16	
16		1.05.1.05.01.1.05.0.00.0.00.01.0000.1.05.01.2.06.0005	Penyediaan Barang Cetakan dan Penggandaan	Jumlah Paket Barang Cetakan dan Penggandaan yang Disediakan	1070	15.000.000,00	1050	17.250.732,00	50	10.000.000,00	0	0,00	0	0,00	0	0,00	0	0,00	0	0,00	0	17.250.732,00	0,00	0,00	115,00	
17		1.05.1.05.01.1.05.0.00.0.00.01.0000.1.05.01.2.06.0009	Penyelenggaraan Rapat Koordinasi dan Konsultasi SKPD	Jumlah Laporan Penyelenggaraan Rapat Koordinasi dan Konsultasi SKPD	12	247.746.270,00	12	171.022.633,00	120	139.395.981,00	0	12.516.000,00	0	0,00	0	0,00	0	0,00	0	12.516.000,00	0	183.538.633,00	0,00	0,00	74,08	

No	Sasaran	Kode	Urusan/Bidang Urusan Pemerintahan Daerah dan Program/Kegiatan/Sub Kegiatan	Indikator Kinerja Program(Outcome) / Kegiatan(Output) / Sub Kegiatan(Sub Output)	Target RPJMD Kabupaten Blitar pada Tahun 2021 (Akhir Periode RPJMD)		Realisasi Capaian Kinerja RPJMD Kabupaten Blitar sampai dengan RKPD Kabupaten Blitar Tahun 2024		Target Kinerja dan Anggaran RKPD Kabupaten Blitar Tahun Berjalan (2025) yang dievaluasi		Realisasi Kinerja Pada Triwulan								Realisasi Capaian Kinerja dan Anggaran RKPD Kabupaten Blitar Tahun 2025 yang dievaluasi		Realisasi Kinerja dan Anggaran RPJMD Kabupaten Blitar s/d Tahun 2025		Tingkat Capaian dan Kinerja Realisasi Anggaran RPJMD Kabupaten Blitar s/d Tahun 2025 (%)			Perangkat Daerah Penanggung Jawab
											I		II		III		IV									
1	2	3	4	5	6		7		8		9		10		11		12		13		14= 7 + 13		15= 14/6 * 100			16
					K	Rp	K	Rp	K	Rp	K	Rp	K	Rp	K	Rp	K	Rp	K	Rp	K	Rp	Ki	Kr	Rp	
18		1.05.1.05.01.1.05.0.00.0.00.01.0000.1.05.01.2.07.0002	Pengadaan Kendaraan Dinas Operasional atau Lapangan	Jumlah Unit Kendaraan Dinas Operasional atau Lapangan yang Disediakan	4	567.351.585,00	2	3.000.000.000,00	1	0,00	0	0,00	0	0,00	0	0,00	0	0,00	0	0,00		3.000.000.000,00	0,00	0,00	528,77	
19		1.05.1.05.01.1.05.0.00.0.00.01.0000.1.05.01.2.07.0005	Pengadaan Mebel	Jumlah Paket Mebel yang Disediakan	20	105.000.000,00	50	0,00	150	0,00	0	0,00	0	0,00	0	0,00	0	0,00	0	0,00		0,00	0,00	0,00	0,00	
20		1.05.1.05.01.1.05.0.00.0.00.01.0000.1.05.01.2.07.0010	Pengadaan Sarana dan Prasarana Gedung Kantor atau Bangunan Lainnya	Jumlah Unit Sarana dan Prasarana Gedung Kantor atau Bangunan Lainnya yang Disediakan	29	155.000.000,00	20	0,00	20	0,00	0	0,00	0	0,00	0	0,00	0	0,00	0	0,00		0,00	0,00	0,00	0,00	
21		1.05.1.05.01.1.05.0.00.0.00.01.0000.1.05.01.2.08.0002	Penyediaan Jasa Komunikasi, Sumber Daya Air dan Listrik	Jumlah Laporan Penyediaan Jasa Komunikasi, Sumber Daya Air dan Listrik yang Disediakan	12	20.000.000,00	12	13.310.000,00	24	15.000.000,00	0	1.151.800,00	0	0,00	0	0,00	0	0,00	0	1.151.800,00	0	14.461.800,00	0,00	0,00	72,31	
22		1.05.1.05.01.1.05.0.00.0.00.01.0000.1.05.01.2.08.0004	Penyediaan Jasa Pelayanan Umum Kantor	Jumlah Laporan Penyediaan Jasa Pelayanan Umum Kantor yang Disediakan	152	115.000.000,00	144	132.900.000,00	2	53.160.000,00	4	4.430.000,00	0	0,00	0	0,00	0	0,00	4	4.430.000,00	4	137.330.000,00	2,63	2,63	119,42	
23		1.05.1.05.01.1.05.0.00.0.00.01.0000.1.05.01.2.09.0002	Penyediaan Jasa Pemeliharaan, Biaya Pemeliharaan, Pajak dan Perizinan Kendaraan Dinas Operasional atau Lapangan	Jumlah Kendaraan Dinas Operasional atau Lapangan yang Dipelihara dan dibayarkan Pajak dan Perizinannya	48	210.000.000,00	45	177.501.724,00	45	150.000.000,00	0	3.933.730,00	0	0,00	0	0,00	0	0,00	0	3.933.730,00	0	181.435.454,00	0,00	0,00	86,40	
24		1.05.1.05.01.1.05.0.00.0.00.01.0000.1.05.01.2.09.0005	Pemeliharaan Mebel	Jumlah Mebel yang Dipelihara	60	25.000.000,00	30	0,00	30	0,00	0	0,00	0	0,00	0	0,00	0	0,00	0	0,00		0,00	0,00	0,00	0,00	
25		1.05.1.05.01.1.05.0.00.0.00.01.0000.1.05.01.2.09.0006	Pemeliharaan Peralatan dan Mesin Lainnya	Jumlah Peralatan dan Mesin Lainnya yang Dipelihara	29	40.000.000,00		20.000.040,00	15	29.520.000,00	0	0,00	0	0,00	0	0,00	0	0,00	0	0,00	0	20.000.040,00	0,00	0,00	50,00	
26		1.05.1.05.01.1.05.0.00.0.00.01.0000.1.05.01.2.09.0009	Pemeliharaan/Rehabilitasi Gedung Kantor dan Bangunan Lainnya	Jumlah Gedung Kantor dan Bangunan Lainnya yang Dipelihara/Direhabilitasi	3	30.000.000,00	0	0,00	3	0,00	0	0,00	0	0,00	0	0,00	0	0,00	0	0,00		0,00	0,00	0,00	0,00	
27		1.05.1.05.01.1.05.0.00.0.00.01.0000.1.05.01.2.09.0010	Pemeliharaan/Rehabilitasi Sarana dan Prasarana Gedung Kantor atau Bangunan Lainnya	Jumlah Sarana dan Prasarana Gedung Kantor atau Bangunan Lainnya yang Dipelihara/Direhabilitasi	3	30.000.000,00	0	0,00	7	27.275.965,00	0	0,00	0	0,00	0	0,00	0	0,00	0	0,00	0	0,00	0,00	0,00	0,00	
28	**Meningkatnya Kualitas dan Kuantitas Infrastruktur Penunjang Aksessibilitas Perekonomian yang Berkelanjutan**																									

No	Sasaran	Kode	Urusan/Bidang Urusan Pemerintahan Daerah dan Program/Kegiatan/Sub Kegiatan	Indikator Kinerja Program(Outcome) / Kegiatan(Output) / Sub Kegiatan(Sub Output)	Target RPJMD Kabupaten Blitar pada Tahun 2021 (Akhir Periode RPJMD)		Realisasi Capaian Kinerja RPJMD Kabupaten Blitar sampai dengan RKPD Kabupaten Blitar Tahun 2024		Target Kinerja dan Anggaran RKPD Kabupaten Blitar Tahun Berjalan (2025) yang dievaluasi		Realisasi Kinerja Pada Triwulan								Realisasi Capaian Kinerja dan Anggaran RKPD Kabupaten Blitar Tahun 2025 yang dievaluasi		Realisasi Kinerja dan Anggaran RPJMD Kabupaten Blitar s/d Tahun 2025		Tingkat Capaian dan Kinerja Realisasi Anggaran RPJMD Kabupaten Blitar s/d Tahun 2025 (%)			Perangkat Daerah Penanggung Jawab
											I		II		III		IV									
1	2	3	4	5	6		7		8		9		10		11		12		13		14= 7 + 13		15= 14/6 * 100			16
					K	Rp	K	Rp	K	Rp	K	Rp	K	Rp	K	Rp	K	Rp	K	Rp	K	Rp	Ki	Kr	Rp	
29		**1.05.1.05.04**	**PROGRAM PENCEGAHAN, PENANGGULANGAN, PENYELAMATAN KEBAKARAN DAN PENYELAMATAN NON KEBAKARAN**	**Prosentase penurunan kejadian kebakaran dan non kebakaran**		**675.584.491,00**		**873.575.223,00**		397.572.000,00		19.520.000,00		0,00		0,00		0,00		0,00		0,00	nan	nan	0,00	
30		1.05.1.05.04.1.05.0.00.0.00.01.0000.1.05.04.2.01.0001	Pencegahan Kebakaran dalam Daerah Kabupaten/Kota	Jumlah Dokumen NSPM Pencegahan/Penanggulangan Kebakaran dalam Daerah Kabupaten/Kota Setiap Tahunnya	66	446.584.491,00	22	17.464.800,00	22	146.320.000,00	24	18.170.000,00	0	0,00	0	0,00	0	0,00	0	0,00		17.464.800,00	0,00	0,00	3,91	
31		1.05.1.05.04.1.05.0.00.0.00.01.0000.1.05.04.2.01.0002	Pemadaman dan Pengendalian Kebakaran dalam Daerah Kabupaten/Kota	Jumlah Laporan Hasil Pelaksanaan Kegiatan Kesiapsiagaan Petugas Piket dan Pemadaman Kebakaran dalam Daerah Kabupaten/Kota	66	30.000.000,00	122	618.430.973,00	66	30.400.000,00	0	250.000,00	0	0,00	0	0,00	0	0,00	0	0,00		618.430.973,00	0,00	0,00	2.061,44	
32		1.05.1.05.04.1.05.0.00.0.00.01.0000.1.05.04.2.01.0003	Penyelamatan dan Evakuasi Korban Kebakaran dan Non Kebakaran	Jumlah Dokumen Hasil Pelaksanaan Kegiatan Kesiapsiagaan Petugas Piket dan Penyelamatan/Evakuasi Saat Penanggulangan Kebakaran dan Non Kebakaran	66	30.000.000,00	173	17.914.800,00	33	24.000.000,00	0	1.100.000,00	0	0,00	0	0,00	0	0,00	0	0,00		17.914.800,00	0,00	0,00	59,72	
33		1.05.1.05.04.1.05.0.00.0.00.01.0000.1.05.04.2.01.0007	Pembinaan Aparatur Pemadam Kebakaran	Jumlah Aparatur Pemadam Kebakaran yang Memiliki Sertifikasi Keterampilan Teknis dan Analis Dalam Pencegahan dan Penanggulangan Kebakaran	10	45.000.000,00	0	0,00	24	32.000.000,00	0	0,00	0	0,00	0	0,00	0	0,00	0	0,00		0,00	0,00	0,00	0,00	
34		1.05.1.05.04.1.05.0.00.0.00.01.0000.1.05.04.2.01.0017	Pengadaan Sarana dan Prasarana Pencegahan, Penanggulangan Kebakaran dan Alat Pelindung Diri	Jumlah Sarana dan Prasarana Untuk Pencegahan dan Penanggulangan Kebakaran dan Alat Pelindung Diri yang Sah dan Legal Sesuai Standar Teknis Terkait	7	65.000.000,00	7	0,00	10	5.000.000,00	0	0,00	0	0,00	0	0,00	0	0,00	0	0,00		0,00	0,00	0,00	0,00	

No	Sasaran	Kode	Urusan/Bidang Urusan Pemerintahan Daerah dan Program/Kegiatan/Sub Kegiatan	Indikator Kinerja Program(Outcome) / Kegiatan(Output) / Sub Kegiatan(Sub Output)	Target RPJMD Kabupaten Blitar pada Tahun 2021 (Akhir Periode RPJMD)		Realisasi Capaian Kinerja RPJMD Kabupaten Blitar sampai dengan RKPD Kabupaten Blitar Tahun 2024		Target Kinerja dan Anggaran RKPD Kabupaten Blitar Tahun Berjalan (2025) yang dievaluasi		Realisasi Kinerja Pada Triwulan								Realisasi Capaian Kinerja dan Anggaran RKPD Kabupaten Blitar Tahun 2025 yang dievaluasi		Realisasi Kinerja dan Anggaran RPJMD Kabupaten Blitar s/d Tahun 2025		Tingkat Capaian dan Kinerja Realisasi Anggaran RPJMD Kabupaten Blitar s/d Tahun 2025 (%)			Perangkat Daerah Penanggung Jawab
											I		II		III		IV									
1	2	3	4	5	6		7		8		9		10		11		12		13		14= 7 + 13		15= 14/6 * 100			16
					K	Rp	K	Rp	K	Rp	K	Rp	K	Rp	K	Rp	K	Rp	K	Rp	K	Rp	Ki	Kr	Rp	
35		1.05.1.05.04.1.05.0.00.0.00.01.0000.1.05.04.2.03.0001	Investigasi Kejadian Kebakaran, Meliputi Penelitian dan Pengujian Penyebab Kejadian Kebakaran	Jumlah Dokumen yang Memuat Hasil Kejadian Kebakaran yang Dilakukan Investigasi Lanjutan Meliputi Penelitian dan Pengujian	66	19.000.000,00	122	9.765.000,00	66	20.000.000,00	0	0,00	0	0,00	0	0,00	0	0,00	0	0,00		9.765.000,00	0,00	0,00	51,39	
36		1.05.1.05.04.1.05.0.00.0.00.01.0000.1.05.04.2.04.0001	Pemberdayaan Masyarakat dalam Pencegahan dan Penanggulangan Kebakaran Melalui Sosialisasi dan Edukasi Masyarakat	Jumlah Warga Masyarakat yang Mendapatkan Sosialisasi Edukasi Pencegahan dan Penanggulangan Kebakaran Setiap Tahunnya	120	40.000.000,00	0	209.999.650,00	35	22.260.000,00	0	0,00	0	0,00	0	0,00	0	0,00	0	0,00		209.999.650,00	0,00	0,00	525,00	
37		1.05.1.05.04.1.05.0.00.0.00.01.0000.1.05.04.2.04.0002	Pembentukan dan Pembinaan Relawan Pemadam Kebakaran	Jumlah Desa/Kelurahan yang Terbentuk dan Terbina Relawan Pemadam Kebakaran pada Lingkup Sistem Ketahanan Kebakaran Lingkungan (SKKL) Setiap Tahunnya		0,00		0,00	20	117.592.000,00	0	0,00	0	0,00	0	0,00	0	0,00	0	0,00		0,00	nan	nan	nan	
38	**Terwujudnya Penghayatan Dan Penerapan Nilai-nilai Religius, Toleransi, Solidaritas Sosial, dan Gotong-royong Dalam Kehidupan Masyarakat**																									
39		**1.05.1.05.02**	**PROGRAM PENINGKATAN KETENTERAMAN DAN KETERTIBAN UMUM**	**Prosentase Gangguan Trantibum yang dapat diselesaikan**		**1.056.539.240,00**		**5.772.727.099,00**		2.910.725.766,00		55.404.664,00		0,00		0,00		0,00		28.234.664,00		3.948.744.498,00	nan	nan	272,69	
40		1.05.1.05.02.1.05.0.00.0.00.01.0000.1.05.02.2.01.0003	Koordinasi Penyelenggaraan Ketentraman dan Ketertiban Umum serta Perlindungan Masyarakat Tingkat Kabupaten/Kota	Jumlah Dokumen Hasil Pelaksanaan Koordinasi Penyelenggaraan Ketenteraman, Ketertiban Umum dan Perlindungan Masyarakat Tingkat Kabupaten/Kota	1	161.539.240,00		0,00	0	0,00	0	0,00	0	0,00	0	0,00	0	0,00	0	0,00		0,00	0,00	0,00	0,00	
41		1.05.1.05.02.1.05.0.00.0.00.01.0000.1.05.02.2.01.0004	Pemberdayaan Perlindungan Masyarakat dalam rangka Ketentraman dan Ketertiban Umum	Jumlah Dokumen yang Memuat Hasil Pemberdayaan Perlindungan Masyarakat dalam rangka Ketenteraman dan Ketertiban Umum	4	105.000.000,00	197	3.401.221.710,00	197	90.413.184,00	0	0,00	0	0,00	0	0,00	0	0,00	0	0,00	0	3.401.221.710,00	0,00	0,00	3.239,26	

No	Sasaran	Kode	Urusan/Bidang Urusan Pemerintahan Daerah dan Program/Kegiatan/Sub Kegiatan	Indikator Kinerja Program(Outcome) / Kegiatan(Output) / Sub Kegiatan(Sub Output)	Target RPJMD Kabupaten Blitar pada Tahun 2021 (Akhir Periode RPJMD)		Realisasi Capaian Kinerja RPJMD Kabupaten Blitar sampai dengan RKPD Kabupaten Blitar Tahun 2024		Target Kinerja dan Anggaran RKPD Kabupaten Blitar Tahun Berjalan (2025) yang dievaluasi		Realisasi Kinerja Pada Triwulan								Realisasi Capaian Kinerja dan Anggaran RKPD Kabupaten Blitar Tahun 2025 yang dievaluasi		Realisasi Kinerja dan Anggaran RPJMD Kabupaten Blitar s/d Tahun 2025		Tingkat Capaian dan Kinerja Realisasi Anggaran RPJMD Kabupaten Blitar s/d Tahun 2025 (%)			Perangkat Daerah Penanggung Jawab
											I		II		III		IV									
1	2	3	4	5	6		7		8		9		10		11		12		13		14= 7 + 13		15= 14/6 * 100			16
					K	Rp	K	Rp	K	Rp	K	Rp	K	Rp	K	Rp	K	Rp	K	Rp	K	Rp	Ki	Kr	Rp	
42		1.05.1.05.02.1.05.0.00.0.00.01.0000.1.05.02.2.01.0005	Peningkatan Kapasitas SDM Satuan Polisi Pamongpraja dan Satuan Perlindungan Masyarakat Termasuk dalam Pelaksanaan Tugas yang Bernuansa Hak Asasi Manusia	Jumlah SDM Satuan Polisi Pamongpraja dan Satuan Perlindungan Masyarakat yang Ditingkatkan Kapasitasnya	130	70.000.000,00	32	31.850.000,00	50	0,00	0	0,00	0	0,00	0	0,00	0	0,00	0	0,00		31.850.000,00	0,00	0,00	45,50	
43		1.05.1.05.02.1.05.0.00.0.00.01.0000.1.05.02.2.01.0014	Peningkatan Kapasitas SDM Satuan Polisi Pamong Praja dan Satlinmas melalui Pelatihan Teknis Satpol PP dan Satlinmas	Jumlah SDM Satuan Polisi Pamongpraja dan Satuan Perlindungan Masyarakat yang Ditingkatkan KapasitasTeknisnya	130	70.000.000,00	0	0,00	50	109.488.648,00	0	2.449.664,00	0	0,00	0	0,00	0	0,00	0	2.449.664,00	0	2.449.664,00	0,00	0,00	3,50	
44		1.05.1.05.02.1.05.0.00.0.00.01.0000.1.05.02.2.01.0015	Pencegahan Gangguan Ketenteraman dan Ketertiban Umum Melalui Deteksi Dini dan Cegah Dini, Pembinaan dan Penyuluhan, Pelaksanaan Patroli, Pengamanan, dan Pengawalan	Jumlah Laporan Gangguan Ketenteraman dan Ketertiban Umum yang Dicegah Melalui Deteksi Dini dan Cegah Dini, Pembinaan dan Penyuluhan, Patroli, Pengamanan, dan Pengawalan	290	215.000.000,00	42	419.297.758,00	290	517.330.000,00	0	25.785.000,00	0	0,00	0	0,00	0	0,00	0	25.785.000,00	0	445.082.758,00	0,00	0,00	207,02	
45		1.05.1.05.02.1.05.0.00.0.00.01.0000.1.05.02.2.01.0016	Penindakan Atas Gangguan Ketenteraman dan Ketertiban Umum berdasarkan Perda dan Perkada Melalui Penertiban dan Penanganan Unjuk Rasa dan Kerusuhan Massa	Jumlah Laporan Gangguan Ketenteraman dan Ketertiban Umum berdasarkan Perda dan Perkada Melalui Penertiban dan Penanganan Unjuk Rasa dan Kerusuhan Massa yang Dilakukan Penindakan	18	105.000.000,00	15	99.990.366,00	18	167.670.000,00	0	0,00	0	0,00	0	0,00	0	0,00	0	0,00	0	99.990.366,00	0,00	0,00	95,23	
46		1.05.1.05.02.1.05.0.00.0.00.01.0000.1.05.02.2.01.0017	Penyediaan Layanan dasar dalam rangka Dampak Penegakan Peraturan Daerah dan Perturan kepala daerah	Jumlah Laporan Penyediaan Layanan Dampak Penegakan Perda dan Perkada yang Terlayaniumlah Laporan pemberian pelayanan dasar kepada warga Layanan yang ter Dampak Penegakan Perda dan Perkada yang Terlayani	18	105.000.000,00	15	0,00	1	15.000.000,00	0	0,00	0	0,00	0	0,00	0	0,00	0	0,00	0	0,00	0,00	0,00	0,00	

No	Sasaran	Kode	Urusan/Bidang Urusan Pemerintahan Daerah dan Program/Kegiatan/Sub Kegiatan	Indikator Kinerja Program(Outcome) / Kegiatan(Output) / Sub Kegiatan(Sub Output)	Target RPJMD Kabupaten Blitar pada Tahun 2021 (Akhir Periode RPJMD)		Realisasi Capaian Kinerja RPJMD Kabupaten Blitar sampai dengan RKPD Kabupaten Blitar Tahun 2024		Target Kinerja dan Anggaran RKPD Kabupaten Blitar Tahun Berjalan (2025) yang dievaluasi		Realisasi Kinerja Pada Triwulan								Realisasi Capaian Kinerja dan Anggaran RKPD Kabupaten Blitar Tahun 2025 yang dievaluasi		Realisasi Kinerja dan Anggaran RPJMD Kabupaten Blitar s/d Tahun 2025		Tingkat Capaian dan Kinerja Realisasi Anggaran RPJMD Kabupaten Blitar s/d Tahun 2025 (%)			Perangkat Daerah Penanggung Jawab
											I		II		III		IV									
1	2	3	4	5	6		7		8		9		10		11		12		13		14= 7 + 13		15= 14/6 * 100			16
					K	Rp	K	Rp	K	Rp	K	Rp	K	Rp	K	Rp	K	Rp	K	Rp	K	Rp	Ki	Kr	Rp	
47		1.05.1.05.02.1.05.0.00.0.00.01.0000.1.05.02.2.01.0018	Pengadaan dan Pemeliharaan Sarana dan Prasarana Ketentraman dan Ketertiban Umum	Jumlah Sarana dan Prasarana Ketenteraman dan Ketertiban Umum yang Tersedia	0	25.000.000,00	0	0,00	0	0,00	0	0,00	0	0,00	0	0,00	0	0,00	0	0,00	0	0,00	nan	nan	0,00	
48		1.05.1.05.02.1.05.0.00.0.00.01.0000.1.05.02.2.02.0005	Penyusunan SOP Penegakan Peraturan Daerah dan Peraturan Kepala Daerah	Jumlah SOP Penegakan Peraturan Daerah dan Peraturan Kepala Daerah yang disusun	1	0,00	0	0,00	1	50.000.000,00	0	0,00	0	0,00	0	0,00	0	0,00	0	0,00	0	0,00	0,00	0,00	nan	
49		1.05.1.05.02.1.05.0.00.0.00.01.0000.1.05.02.2.02.0010	Sosialisasi Penegakan Peraturan Daerah dan Peraturan Kepala Daerah	Jumlah Laporan Hasil Pelaksanaan Sosialisasi Penegakan Peraturan Daerah dan Peraturan Kepala Daerah	22	45.000.000,00	22	726.357.184,00	2	510.654.910,00	3	4.010.000,00	0	0,00	0	0,00	0	0,00	0	0,00		726.357.184,00	0,00	0,00	1.614,13	
50		1.05.1.05.02.1.05.0.00.0.00.01.0000.1.05.02.2.02.0011	Penanganan Atas Pelanggaran Peraturan Daerah dan Peraturan Kepala daerah	Jumlah Laporan Pelaksanaan Penanganan Atas Pelanggaran Peraturan Daerah dan Peraturan kepala daerah Sesuai SOP	85	85.000.000,00	78	1.009.594.051,00	40	1.350.123.764,00	0	20.560.000,00	0	0,00	0	0,00	0	0,00	0	0,00		1.009.594.051,00	0,00	0,00	1.187,76	
51		1.05.1.05.02.1.05.0.00.0.00.01.0000.1.05.02.2.02.0012	Pengawasan Atas Kepatuhan Terhadap Pelaksanaan Peraturan Daerah dan Peraturan Kepala Daerah	Jumlah Laporan Hasil Pelaksanaan Pengawasan yang Dilakukan Terhadap Kepatuhan Terhadap Pelaksanaan Peraturan Daerah dan Peraturan Kepala Daerah	80	45.000.000,00	70	69.999.957,00	20	50.045.260,00	0	2.600.000,00	0	0,00	0	0,00	0	0,00	0	0,00		69.999.957,00	0,00	0,00	155,56	
52		1.05.1.05.02.1.05.0.00.0.00.01.0000.1.05.02.2.03.0006	Pengembangan Kapasitas dan Karier PPNS	Jumlah Laporan Hasil Pengembangan dan Peningkatan Kapasitas Pejabat PPNS Penegak Perda	12	25.000.000,00	0	14.416.073,00	5	50.000.000,00	0	0,00	0	0,00	0	0,00	0	0,00	0	0,00		14.416.073,00	0,00	0,00	57,66	
Rata-rata Capaian Kinerja Program																								0,00%	111,67%	
Predikat Kinerja Program																								Sangat Rendah	Sangat Tinggi	
Rata-rata Capaian Kinerja Kegiatan																								2,00%	252,27%	
Predikat Kinerja Kegiatan																								Sangat Rendah	Sangat Tinggi	

Faktor Pendorong Keberhasilan Kinerja :

Faktor Penghambat Pencapaian Kinerja :

Tindak Lanjut yang diperlukan dalam triwulan berikutnya :
Tindak Lanjut yang diperlukan dalam RKPD berikutnya :

Formulir E.60
Evaluasi Terhadap Hasil RKPD
Kabupaten Blitar
Tahun 2025

Sasaran Pembangunan Tahunan Kabupaten Blitar

No	Sasaran	Kode	Urusan/Bidang Urusan Pemerintahan Daerah dan Program/Kegiatan/Sub Kegiatan	Indikator Kinerja Program(Outcome) / Kegiatan(Output) / Sub Kegiatan(Sub Output)	Target RPJMD Kabupaten Blitar pada Tahun 2021 (Akhir Periode RPJMD)		Realisasi Capaian Kinerja RPJMD Kabupaten Blitar sampai dengan RKPD Kabupaten Blitar Tahun 2024		Target Kinerja dan Anggaran RKPD Kabupaten Blitar Tahun Berjalan (2025) yang dievaluasi		Realisasi Kinerja Pada Triwulan								Realisasi Capaian Kinerja dan Anggaran RKPD Kabupaten Blitar Tahun 2025 yang dievaluasi		Realisasi Kinerja dan Anggaran RPJMD Kabupaten Blitar s/d Tahun 2025		Tingkat Capaian dan Kinerja Realisasi Anggaran RPJMD Kabupaten Blitar s/d Tahun 2025 (%)			Perangkat Daerah Penanggung Jawab
											I		II		III		IV									
1	2	3	4	5	6		7		8		9		10		11		12		13		14= 7 + 13		15= 14/6 * 100			16
					K	Rp	K	Rp	K	Rp	K	Rp	K	Rp	K	Rp	K	Rp	K	Rp	K	Rp	Ki	Kr	Rp	
1	**Non Sasaran**																									
2		**1.05**	**URUSAN PEMERINTAHAN BIDANG KETENTERAMAN DAN KETERTIBAN UMUM SERTA PERLINDUNGAN MASYARAKAT**																							
3		**1.05.X.XX.01**	**PROGRAM PENUNJANG URUSAN PEMERINTAHAN DAERAH KABUPATEN/KOTA**	**Rata-rata tingkat capaian kinerja kegiatan pada program penunjang urusan pemerintahan daerah**		**12.000.000,00**		**16.230.000,00**		0,00		0,00		0,00		0,00		0,00		0,00		16.230.000,00	nan	nan	135,25	
4		1.05.X.XX.01.1.05.0.00.0.00.02.0000.X.XX.01.2.01.0007	Evaluasi Kinerja Perangkat Daerah	Jumlah Laporan Evaluasi Kinerja Perangkat Daerah	10	12.000.000,00	30	16.230.000,00	10	0,00	7	0,00	0	0,00	0	0,00	0	0,00	7	0,00	37	16.230.000,00	370,00	370,00	135,25	
5	**Meningkatnya Efisiensi dan Efektifitas serta Akuntabilitas Kinerja Pemerintah Daerah**																									
6		**1.05.1.05.01**	**PROGRAM PENUNJANG URUSAN PEMERINTAHAN DAERAH KABUPATEN/KOTA**	**Rata-rata tingkat capaian kinerja kegiatan pada program penunjang urusan pemerintahan daerah**		**4.888.966.855,00**		**16.159.298.741,00**		3.353.209.815,00		834.135.000,00		0,00		0,00		0,00		834.135.000,00		16.993.433.741,00	nan	nan	242,78	
7		1.05.1.05.01.1.05.0.00.0.00.02.0000.1.05.01.2.01.0001	Penyusunan Dokumen Perencanaan Perangkat Daerah	Jumlah Dokumen Perencanaan Perangkat Daerah	2	24.000.000,00	6	23.680.000,00	2	0,00	0	0,00	0	0,00	0	0,00	0	0,00	0	0,00	6	23.680.000,00	300,00	300,00	98,67	
8		1.05.1.05.01.1.05.0.00.0.00.02.0000.1.05.01.2.02.0001	Penyediaan Gaji dan Tunjangan ASN	Jumlah Orang yang Menerima Gaji dan Tunjangan ASN	22	2.521.566.855,00	19.50	9.094.222.410,00	20	2.062.980.707,00	20	708.335.516,00	0	0,00	0	0,00	0	0,00	20	708.335.516,00	19.75	9.802.557.926,00	89,77	89,77	388,75	

No	Sasaran	Kode	Urusan/Bidang Urusan Pemerintahan Daerah dan Program/Kegiatan/Sub Kegiatan	Indikator Kinerja Program(Outcome) / Kegiatan(Output) / Sub Kegiatan(Sub Output)	Target RPJMD Kabupaten Blitar pada Tahun 2021 (Akhir Periode RPJMD)		Realisasi Capaian Kinerja RPJMD Kabupaten Blitar sampai dengan RKPD Kabupaten Blitar Tahun 2024		Target Kinerja dan Anggaran RKPD Kabupaten Blitar Tahun Berjalan (2025) yang dievaluasi		Realisasi Kinerja Pada Triwulan								Realisasi Capaian Kinerja dan Anggaran RKPD Kabupaten Blitar Tahun 2025 yang dievaluasi		Realisasi Kinerja dan Anggaran RPJMD Kabupaten Blitar s/d Tahun 2025		Tingkat Capaian dan Kinerja Realisasi Anggaran RPJMD Kabupaten Blitar s/d Tahun 2025 (%)			Perangkat Daerah Penanggung Jawab
											I		II		III		IV									
1	2	3	4	5	6		7		8		9		10		11		12		13		14= 7 + 13		15= 14/6 * 100			16
					K	Rp	K	Rp	K	Rp	K	Rp	K	Rp	K	Rp	K	Rp	K	Rp	K	Rp	Ki	Kr	Rp	
9		1.05.1.05.01.1.05.0.00.0.00.02.0000.1.05.01.2.02.0003	Pelaksanaan Penatausahaan dan Pengujian/Verifikasi Keuangan SKPD	Jumlah Dokumen Penatausahaan dan Pengujian/Verifikasi Keuangan SKPD	200	86.400.000,00	838	96.655.000,00	200	15.660.000,00	22	0,00	0	0,00	0	0,00	0	0,00	22	0,00	860	96.655.000,00	430,00	430,00	111,87	
10		1.05.1.05.01.1.05.0.00.0.00.02.0000.1.05.01.2.02.04	Koordinasi dan Pelaksanaan Akuntansi SKPD	Jumlah Dokumen Koordinasi dan Pelaksanaan Akuntansi SKPD	4	18.000.000,00	12	5.885.000,00	0	0,00	0	0,00	0	0,00	0	0,00	0	0,00	0	0,00	12	5.885.000,00	300,00	300,00	32,69	
11		1.05.1.05.01.1.05.0.00.0.00.02.0000.1.05.01.2.05.0009	Pendidikan dan Pelatihan Pegawai Berdasarkan Tugas dan Fungsi	Jumlah Pegawai Berdasarkan Tugas dan Fungsi yang Mengikuti Pendidikan dan Pelatihan	3	50.000.000,00	4	30.600.000,00	3	0,00	0	0,00	0	0,00	0	0,00	0	0,00	0	0,00	4	30.600.000,00	133,33	133,33	61,20	
12		1.05.1.05.01.1.05.0.00.0.00.02.0000.1.05.01.2.05.0010	Sosialisasi Peraturan Perundang-Undangan	Jumlah Orang yang Mengikuti Sosialisasi Peraturan Perundang-Undangan	50	50.000.000,00	40	3.100.000,00	50	0,00	0	0,00	0	0,00	0	0,00	0	0,00	0	0,00	40	3.100.000,00	80,00	80,00	6,20	
13		1.05.1.05.01.1.05.0.00.0.00.02.0000.1.05.01.2.05.0011	Bimbingan Teknis Implementasi Peraturan Perundang-Undangan	Jumlah Orang yang Mengikuti Bimbingan Teknis Implementasi Peraturan Perundang-Undangan	22	50.000.000,00	62	20.211.100,00	22	0,00	0	0,00	0	0,00	0	0,00	0	0,00	0	0,00	62	20.211.100,00	281,82	281,82	40,42	
14		1.05.1.05.01.1.05.0.00.0.00.02.0000.1.05.01.2.06.0001	Penyediaan Komponen Instalasi Listrik/Penerangan Bangunan Kantor	Jumlah Paket Komponen Instalasi Listrik/Penerangan Bangunan Kantor yang Disediakan	3	11.000.000,00	13	20.110.400,00	1	4.650.345,00	0	0,00	0	0,00	0	0,00	0	0,00	0	0,00	6.50	20.110.400,00	216,67	216,67	182,82	
15		1.05.1.05.01.1.05.0.00.0.00.02.0000.1.05.01.2.06.0002	Penyediaan Peralatan dan Perlengkapan Kantor	Jumlah Paket Peralatan dan Perlengkapan Kantor yang Disediakan	2	38.000.000,00	3.50	287.525.988,00	5	206.156.947,00	0	0,00	0	0,00	0	0,00	0	0,00	0	0,00	3.5	287.525.988,00	175,00	175,00	756,65	
16		1.05.1.05.01.1.05.0.00.0.00.02.0000.1.05.01.2.06.0004	Penyediaan Bahan Logistik Kantor	Jumlah Paket Bahan Logistik Kantor yang Disediakan	4	14.000.000,00	3	52.650.700,00	3	13.522.311,00	0	0,00	0	0,00	0	0,00	0	0,00	0	0,00	0	52.650.700,00	0,00	0,00	376,08	
17		1.05.1.05.01.1.05.0.00.0.00.02.0000.1.05.01.2.06.0005	Penyediaan Barang Cetakan dan Penggandaan	Jumlah Paket Barang Cetakan dan Penggandaan yang Disediakan	22	29.000.000,00	2	69.167.280,00	1	11.048.849,00	0	0,00	0	0,00	0	0,00	0	0,00	0	0,00	1.00	69.167.280,00	4,55	4,55	238,51	

No	Sasaran	Kode	Urusan/Bidang Urusan Pemerintahan Daerah dan Program/Kegiatan/Sub Kegiatan	Indikator Kinerja Program(Outcome) / Kegiatan(Output) / Sub Kegiatan(Sub Output)	Target RPJMD Kabupaten Blitar pada Tahun 2021 (Akhir Periode RPJMD)		Realisasi Capaian Kinerja RPJMD Kabupaten Blitar sampai dengan RKPD Kabupaten Blitar Tahun 2024		Target Kinerja dan Anggaran RKPD Kabupaten Blitar Tahun Berjalan (2025) yang dievaluasi		Realisasi Kinerja Pada Triwulan								Realisasi Capaian Kinerja dan Anggaran RKPD Kabupaten Blitar Tahun 2025 yang dievaluasi		Realisasi Kinerja dan Anggaran RPJMD Kabupaten Blitar s/d Tahun 2025		Tingkat Capaian dan Kinerja Realisasi Anggaran RPJMD Kabupaten Blitar s/d Tahun 2025 (%)			Perangkat Daerah Penanggung Jawab
											I		II		III		IV									
1	2	3	4	5	6		7		8		9		10		11		12		13		14= 7 + 13		15= 14/6 * 100			16
					K	Rp	K	Rp	K	Rp	K	Rp	K	Rp	K	Rp	K	Rp	K	Rp	K	Rp	Ki	Kr	Rp	
18		1.05.1.05.01.1.05.0.00.0.00.02.0000.1.05.01.2.06.0006	Penyediaan Bahan Bacaan dan Peraturan Perundang-undangan	Jumlah Dokumen Bahan Bacaan dan Peraturan Perundang-Undangan yang Disediakan	22	26.000.000,00	0	0,00	10	0,00	0	0,00	0	0,00	0	0,00	0	0,00	0	0,00	0	0,00	0,00	0,00	0,00	
19		1.05.1.05.01.1.05.0.00.0.00.02.0000.1.05.01.2.06.0009	Penyelenggaraan Rapat Koordinasi dan Konsultasi SKPD	Jumlah Laporan Penyelenggaraan Rapat Koordinasi dan Konsultasi SKPD	120	184.000.000,00	930	1.477.796.203,00	180	226.060.000,00	2	4.766.000,00	0	0,00	0	0,00	0	0,00	2	4.766.000,00	932	1.482.562.203,00	776,67	776,67	805,74	
20		1.05.1.05.01.1.05.0.00.0.00.02.0000.1.05.01.2.07.0006	Pengadaan Peralatan dan Mesin Lainnya	Jumlah Unit Peralatan dan Mesin Lainnya yang Disediakan	3	220.000.000,00	17	766.789.280,00	3	0,00	0	0,00	0	0,00	0	0,00	0	0,00	0	0,00	8.50	766.789.280,00	283,33	283,33	348,54	
21		1.05.1.05.01.1.05.0.00.0.00.02.0000.1.05.01.2.07.0010	Pengadaan Sarana dan Prasarana Gedung Kantor atau Bangunan Lainnya	Jumlah Unit Sarana dan Prasarana Gedung Kantor atau Bangunan Lainnya yang Disediakan	1	130.000.000,00	11	89.000.000,00	0	0,00	0	0,00	0	0,00	0	0,00	0	0,00	0	0,00	11	89.000.000,00	1.100,00	1.100,00	68,46	
22		1.05.1.05.01.1.05.0.00.0.00.02.0000.1.05.01.2.08.0002	Penyediaan Jasa Komunikasi, Sumber Daya Air dan Listrik	Jumlah Laporan Penyediaan Jasa Komunikasi, Sumber Daya Air dan Listrik yang Disediakan	12	41.000.000,00	1	113.001.517,00	12	26.350.000,00	2	4.412.724,00	0	0,00	0	0,00	0	0,00	2	4.412.724,00	3	117.414.241,00	25,00	25,00	286,38	
23		1.05.1.05.01.1.05.0.00.0.00.02.0000.1.05.01.2.08.0003	Penyediaan Jasa Peralatan dan Perlengkapan Kantor	Jumlah Laporan Penyediaan Jasa Peralatan dan Perlengkapan Kantor yang Disediakan	12	38.000.000,00	1	109.504.550,00	1	14.600.000,00	0	0,00	0	0,00	0	0,00	0	0,00	0	0,00	1	109.504.550,00	8,33	8,33	288,17	
24		1.05.1.05.01.1.05.0.00.0.00.02.0000.1.05.01.2.08.0004	Penyediaan Jasa Pelayanan Umum Kantor	Jumlah Laporan Penyediaan Jasa Pelayanan Umum Kantor yang Disediakan	12	660.000.000,00	1	2.565.169.868,00	12	661.971.448,00	3	113.744.760,00	0	0,00	0	0,00	0	0,00	3	113.744.760,00	4	2.678.914.628,00	33,33	33,33	405,90	
25		1.05.1.05.01.1.05.0.00.0.00.02.0000.1.05.01.2.09.0002	Penyediaan Jasa Pemeliharaan, Biaya Pemeliharaan, Pajak dan Perizinan Kendaraan Dinas Operasional atau Lapangan	Jumlah Kendaraan Dinas Operasional atau Lapangan yang Dipelihara dan dibayarkan Pajak dan Perizinannya	30	280.000.000,00	30	782.555.749,00	31	104.109.208,00	1	2.876.000,00	0	0,00	0	0,00	0	0,00	1	2.876.000,00	31	785.431.749,00	103,33	103,33	280,51	
26		1.05.1.05.01.1.05.0.00.0.00.02.0000.1.05.01.2.09.0006	Pemeliharaan Peralatan dan Mesin Lainnya	Jumlah Peralatan dan Mesin Lainnya yang Dipelihara	34	18.000.000,00	34	34.473.696,00	10	6.100.000,00	0	0,00	0	0,00	0	0,00	0	0,00	0	0,00	34	34.473.696,00	100,00	100,00	191,52	

No	Sasaran	Kode	Urusan/Bidang Urusan Pemerintahan Daerah dan Program/Kegiatan/Sub Kegiatan	Indikator Kinerja Program(Outcome) / Kegiatan(Output) / Sub Kegiatan(Sub Output)	Target RPJMD Kabupaten Blitar pada Tahun 2021 (Akhir Periode RPJMD)		Realisasi Capaian Kinerja RPJMD Kabupaten Blitar sampai dengan RKPD Kabupaten Blitar Tahun 2024		Target Kinerja dan Anggaran RKPD Kabupaten Blitar Tahun Berjalan (2025) yang dievaluasi		Realisasi Kinerja Pada Triwulan								Realisasi Capaian Kinerja dan Anggaran RKPD Kabupaten Blitar Tahun 2025 yang dievaluasi		Realisasi Kinerja dan Anggaran RPJMD Kabupaten Blitar s/d Tahun 2025		Tingkat Capaian dan Kinerja Realisasi Anggaran RPJMD Kabupaten Blitar s/d Tahun 2025 (%)			Perangkat Daerah Penanggung Jawab
											I		II		III		IV									
1	2	3	4	5	6		7		8		9		10		11		12		13		14= 7 + 13		15= 14/6 * 100			16
					K	Rp	K	Rp	K	Rp	K	Rp	K	Rp	K	Rp	K	Rp	K	Rp	K	Rp	Ki	Kr	Rp	
27		1.05.1.05.01.1.05.0.00.0.00.02.0000.1.05.01.2.09.0009	Pemeliharaan/Rehabilitasi Gedung Kantor dan Bangunan Lainnya	Jumlah Gedung Kantor dan Bangunan Lainnya yang Dipelihara/Direhabilitasi	1	400.000.000,00	1	517.200.000,00	0	0,00	0	0,00	0	0,00	0	0,00	0	0,00	0	0,00	1	517.200.000,00	100,00	100,00	129,30	
28	**Meningkatnya Kualitas dan Kuantitas Infrastruktur Penunjang Aksessibilitas Perekonomian yang Berkelanjutan**																									
29		**1.05.1.05.03**	**PROGRAM PENANGGULANGAN BENCANA**	**Persentase warga negara yang memperoleh layanan informasi rawan bencana - Persentase warga negara yang memperoleh layanan pencegahan dan kesiapsiagaan terhadap bencana - Persentase warga negara yang memperoleh layanan penyelamatan dan evakuasi korban bencana - Persentase penyelesaiandokumen pasca bencana**		**3.410.000.000,00**		**23.373.258.079,00**		636.338.392,00		0,00		0,00		0,00		0,00		0,00		23.373.258.079,00	nan	nan	355,79	
30		1.05.1.05.03.1.05.0.00.0.00.02.0000.1.05.03.2.01.0007	Sosialisasi, Komunikasi, Informasi dan Edukasi (KIE) Rawan Bencana Kabupaten/Kota (Per Jenis Ancaman Bencana)	Jumlah warga negara termasuk kelompok rentan di kawasan rawan bencana bencana Kabupaten/Kota yang memperoleh sosialisasi, komunikasi, informasi dan edukasi sesuai jenis ancaman bencana yang ada di kawasan tempat tinggalnya selama 1 (satu) tahun	874.378	300.000.000,00	874.378	1.525.321.300,00	874.378	32.500.000,00	874.378	0,00	0	0,00	0	0,00	0	0,00	874.378	0,00	874.38	1.525.321.300,00	100,00	100,00	508,44	
31		1.05.1.05.03.1.05.0.00.0.00.02.0000.1.05.03.2.01.01	Penyusunan Kajian Risiko Bencana Kabupaten/Kota	Jumlah dokumen Kajian Risiko Bencana (KRB) sampai dengan dinyatakan sah/legal	0	0,00	2	388.926.955,00	0	0,00	0	0,00	0	0,00	0	0,00	0	0,00	0	0,00	2	388.926.955,00	inf	inf	inf	

No	Sasaran	Kode	Urusan/Bidang Urusan Pemerintahan Daerah dan Program/Kegiatan/Sub Kegiatan	Indikator Kinerja Program(Outcome) / Kegiatan(Output) / Sub Kegiatan(Sub Output)	Target RPJMD Kabupaten Blitar pada Tahun 2021 (Akhir Periode RPJMD)		Realisasi Capaian Kinerja RPJMD Kabupaten Blitar sampai dengan RKPD Kabupaten Blitar Tahun 2024		Target Kinerja dan Anggaran RKPD Kabupaten Blitar Tahun Berjalan (2025) yang dievaluasi		Realisasi Kinerja Pada Triwulan								Realisasi Capaian Kinerja dan Anggaran RKPD Kabupaten Blitar Tahun 2025 yang dievaluasi		Realisasi Kinerja dan Anggaran RPJMD Kabupaten Blitar s/d Tahun 2025		Tingkat Capaian dan Kinerja Realisasi Anggaran RPJMD Kabupaten Blitar s/d Tahun 2025 (%)			Perangkat Daerah Penanggung Jawab
											I		II		III		IV									
1	2	3	4	5	6		7		8		9		10		11		12		13		14= 7 + 13		15= 14/6 * 100			16
					K	Rp	K	Rp	K	Rp	K	Rp	K	Rp	K	Rp	K	Rp	K	Rp	K	Rp	Ki	Kr	Rp	
32		1.05.1.05.03.1.05.0.00.0.00.02.0000.1.05.03.2.02.0013	Pengelolaan Risiko Bencana Kabupaten/Kota	Jumlah kegiatan penyelesaian akar masalah risiko bencana (per jenis ancaman bencana prioritas) Kabupaten/Kota yang tertangani	1	100.000.000,00	0	0,00	0	0,00	0	0,00	0	0,00	0	0,00	0	0,00	0	0,00	0	0,00	0,00	0,00	0,00	
33		1.05.1.05.03.1.05.0.00.0.00.02.0000.1.05.03.2.02.0015	Penyediaan Peralatan Perlindungan dan Kesiapsiagaan Terhadap Bencana kabupaten/kota	Jumlah Peralatan Penyelamatan Diri bagi Individu Warga Negara, Keluarga, maupun Petugas sesuai dengan jenis ancaman bencana di kawasan tempat tinggalnya	10	95.000.000,00	36	974.844.275,00	0	0,00	0	0,00	0	0,00	0	0,00	0	0,00	0	0,00	36	974.844.275,00	360,00	360,00	1.026,15	
34		1.05.1.05.03.1.05.0.00.0.00.02.0000.1.05.03.2.02.0018	Gladi Kesiapsiagaan Terhadap Bencana kabupaten/kota	Jumlah warga negara yang mengikuti gladi kesiapsiagaan untuk menguji efektivitas SOP dan keberfungsian sarana prasarana dalam pengendalian operasi penanganan darurat bencana (per jenis ancaman) Kabupaten/Kota	100	240.000.000,00	410	51.665.000,00	0	0,00	0	0,00	0	0,00	0	0,00	0	0,00	0	0,00	410	51.665.000,00	410,00	410,00	21,53	
35		1.05.1.05.03.1.05.0.00.0.00.02.0000.1.05.03.2.02.0020	Penguatan Kapasitas Kawasan untuk Pencegahan dan Kesiapsiagaan Bencana	Jumlah kawasan rawan bencana (per jenis ancaman bencana) dan/atau kawasan-kawasan strategis Kabupaten/Kota yang memiliki mekanisme dan prosedur tetap kesiapsiagaan menghadapi bencana	7	525.000.000,00	64	5.464.696.425,00	5	346.026.040,00	0	0,00	0	0,00	0	0,00	0	0,00	0	0,00	64	5.464.696.425,00	914,29	914,29	1.040,89	

No	Sasaran	Kode	Urusan/Bidang Urusan Pemerintahan Daerah dan Program/Kegiatan/Sub Kegiatan	Indikator Kinerja Program(Outcome) / Kegiatan(Output) / Sub Kegiatan(Sub Output)	Target RPJMD Kabupaten Blitar pada Tahun 2021 (Akhir Periode RPJMD)		Realisasi Capaian Kinerja RPJMD Kabupaten Blitar sampai dengan RKPD Kabupaten Blitar Tahun 2024		Target Kinerja dan Anggaran RKPD Kabupaten Blitar Tahun Berjalan (2025) yang dievaluasi		Realisasi Kinerja Pada Triwulan								Realisasi Capaian Kinerja dan Anggaran RKPD Kabupaten Blitar Tahun 2025 yang dievaluasi		Realisasi Kinerja dan Anggaran RPJMD Kabupaten Blitar s/d Tahun 2025		Tingkat Capaian dan Kinerja Realisasi Anggaran RPJMD Kabupaten Blitar s/d Tahun 2025 (%)			Perangkat Daerah Penanggung Jawab
											I		II		III		IV									
1	2	3	4	5	6		7		8		9		10		11		12		13		14= 7 + 13		15= 14/6 * 100			16
					K	Rp	K	Rp	K	Rp	K	Rp	K	Rp	K	Rp	K	Rp	K	Rp	K	Rp	Ki	Kr	Rp	
36		1.05.1.05.03.1.05.0.00.0.00.02.0000.1.05.03.2.02.0021	Pengembangan Kapasitas Tim Reaksi Cepat (TRC) Bencana Kabupaten/Kota	Jumlah personil Tim Reaksi Cepat Penanggulangan Bencana (TRC PB) Kabupaten/Kota yang berasal dari lintas sektor yang memiliki kompetensi untuk penanganan awal darurat bencana	25	140.000.000,00	54	165.705.300,00	0	0,00	0	0,00	0	0,00	0	0,00	0	0,00	0	0,00	54	165.705.300,00	216,00	216,00	118,36	
37		1.05.1.05.03.1.05.0.00.0.00.02.0000.1.05.03.2.02.0022	Penyusunan Rencana Kontijensi Kabupaten/Kota	Jumlah Dokumen Rencana Kontijensi Kabupaten/Kota (per jenis ancaman bencana) sampai dengan dinyatakan sah/legal paling lama dalam 1 (satu) tahun	2	300.000.000,00	4	444.732.455,00	0	0,00	0	0,00	0	0,00	0	0,00	0	0,00	0	0,00	4	444.732.455,00	200,00	200,00	148,24	
38		1.05.1.05.03.1.05.0.00.0.00.02.0000.1.05.03.2.02.0026	Pengendalian Operasi dan Penyediaan Sarana Prasarana Kesiapsiagaan Terhadap Bencana Kabupaten/Kota	Jumlah laporan layanan pusat pengendalian operasi (pusdalops) dengan Maklumat Pelayanan yang sah dan legal sesuai dengan jenis ancaman bencana yang ada di kawasan tempat tinggalnya	365	100.000.000,00	365	142.960.000,00	0	0,00	0	0,00	0	0,00	0	0,00	0	0,00	0	0,00	182.50	142.960.000,00	50,00	50,00	142,96	
39		1.05.1.05.03.1.05.0.00.0.00.02.0000.1.05.03.2.02.0027	Penyusunan Rencana Penanggulangan Bencana Kabupaten/Kota	Jumlah dokumen Rencana Penanggulangan Bencana (RPB) Kabupaten/Kota sampai dengan dinyatakan sah/legal paling lama dalam 1 (satu) tahun	0	0,00	1	293.112.000,00	1	75.000.000,00	0	0,00	0	0,00	0	0,00	0	0,00	0	0,00	1	293.112.000,00	inf	inf	inf	
40		1.05.1.05.03.1.05.0.00.0.00.02.0000.1.05.03.2.02.0028	Pelatihan Pencegahan dan Mitigasi Bencana Kabupaten/Kota	Jumlah warga negara termasuk kelompok rentan di kawasan rawan bencana Kabupaten/Kota yang mengikuti pelatihan pencegahan dan mitigasi bencana	100	240.000.000,00	428	164.882.400,00	2	34.399.852,00	0	0,00	0	0,00	0	0,00	0	0,00	0	0,00	428	164.882.400,00	428,00	428,00	68,70	

No	Sasaran	Kode	Urusan/Bidang Urusan Pemerintahan Daerah dan Program/Kegiatan/Sub Kegiatan	Indikator Kinerja Program(Outcome) / Kegiatan(Output) / Sub Kegiatan(Sub Output)	Target RPJMD Kabupaten Blitar pada Tahun 2021 (Akhir Periode RPJMD)		Realisasi Capaian Kinerja RPJMD Kabupaten Blitar sampai dengan RKPD Kabupaten Blitar Tahun 2024		Target Kinerja dan Anggaran RKPD Kabupaten Blitar Tahun Berjalan (2025) yang dievaluasi		Realisasi Kinerja Pada Triwulan								Realisasi Capaian Kinerja dan Anggaran RKPD Kabupaten Blitar Tahun 2025 yang dievaluasi		Realisasi Kinerja dan Anggaran RPJMD Kabupaten Blitar s/d Tahun 2025		Tingkat Capaian dan Kinerja Realisasi Anggaran RPJMD Kabupaten Blitar s/d Tahun 2025 (%)			Perangkat Daerah Penanggung Jawab
											I		II		III		IV									
1	2	3	4	5	6		7		8		9		10		11		12		13		14= 7 + 13		15= 14/6 * 100			16
					K	Rp	K	Rp	K	Rp	K	Rp	K	Rp	K	Rp	K	Rp	K	Rp	K	Rp	Ki	Kr	Rp	
41		1.05.1.05.03.1.05.0.00.0.00.02.0000.1.05.03.2.03.0002	Respon Cepat Darurat Bencana Kabupaten/Kota	Jumlah Dokumen SK Penetapan Status Darurat Bencana dan SKPDB yang Ditetapkan Paling Lama 1x24 Jam berdasarkan Hasil Dokumen Laporan Kaji Cepat	50	190.000.000,00	4	250.655.000,00	3	15.060.000,00	1	0,00	0	0,00	0	0,00	0	0,00	1	0,00	1	250.655.000,00	2,00	2,00	131,92	
42		1.05.1.05.03.1.05.0.00.0.00.02.0000.1.05.03.2.03.0003	Pencarian, Pertolongan dan Evakuasi Korban Bencana Kabupaten/Kota	Jumlah Korban yang Berhasil Ditemukan, Ditolong, dan Dievakuasi Per Jenis Kejadian Bencana	96	100.000.000,00	1231	56.065.000,00	50	9.000.000,00	4	0,00	0	0,00	0	0,00	0	0,00	4	0,00	4	56.065.000,00	4,17	4,17	56,07	
43		1.05.1.05.03.1.05.0.00.0.00.02.0000.1.05.03.2.03.0007	Penyusunan Rencana Operasi Kedaruratan Bencana Kabupaten/Kota	Jumlah dokumen rencana operasi yang sah/legal	0	0,00		0,00	0	0,00	0	0,00	0	0,00	0	0,00	0	0,00	0	0,00	NaN	0,00	nan	nan	nan	
44		1.05.1.05.03.1.05.0.00.0.00.02.0000.1.05.03.2.03.0008	Peningkatan Kapasitas Sumber Daya Aparatur dalam penanganan keadaan darurat Kabupaten/Kota	Jumlah Aparatur SDM BPBD Kabupaten/Kota dan lintas perangkat daerah yang memiliki kemampuan penanganan keadaan darurat dalam aspek manajerial dan teknis	0	0,00	0	0,00	0	0,00	0	0,00	0	0,00	0	0,00	0	0,00	0	0,00	0	0,00	nan	nan	nan	
45		1.05.1.05.03.1.05.0.00.0.00.02.0000.1.05.03.2.03.0009	Penyediaan Logistik Penyelamatan dan Evakuasi Korban Bencana Kabupaten/Kota	Jumlah Korban Bencana yang Mendapatkan Distribusi Logistik Penyelamatan dan Evakuasi Korban Bencana	500	520.000.000,00	906	676.617.383,00	50	58.125.000,00	48	0,00	0	0,00	0	0,00	0	0,00	48	0,00	48	676.617.383,00	9,60	9,60	130,12	
46		1.05.1.05.03.1.05.0.00.0.00.02.0000.1.05.03.2.03.0012	Aktivasi Sistem Komando Penanganan Darurat Bencana	Jumlah Laporan Pelaksanaan Aktivasi Sistem Komando Penanganan Darurat Bencana Kanupaten/Kota	25	110.000.000,00	13	105.410.875,00	3	11.167.500,00	0	0,00	0	0,00	0	0,00	0	0,00	0	0,00	0	105.410.875,00	0,00	0,00	95,83	
47		1.05.1.05.03.1.05.0.00.0.00.02.0000.1.05.03.2.04.0001	Penyusunan Regulasi Penanggulangan Bencana Kabupaten/Kota	Jumlah Dokumen Regulasi Pendukung Penyelenggaraan Penanggulangan Bencana di Daerah	2	50.000.000,00	5	69.347.000,00		0,00	0	0,00	0	0,00	0	0,00	0	0,00	0	0,00	5	69.347.000,00	250,00	250,00	138,69	

No	Sasaran	Kode	Urusan/Bidang Urusan Pemerintahan Daerah dan Program/Kegiatan/Sub Kegiatan	Indikator Kinerja Program(Outcome) / Kegiatan(Output) / Sub Kegiatan(Sub Output)	Target RPJMD Kabupaten Blitar pada Tahun 2021 (Akhir Periode RPJMD)		Realisasi Capaian Kinerja RPJMD Kabupaten Blitar sampai dengan RKPD Kabupaten Blitar Tahun 2024		Target Kinerja dan Anggaran RKPD Kabupaten Blitar Tahun Berjalan (2025) yang dievaluasi		Realisasi Kinerja Pada Triwulan								Realisasi Capaian Kinerja dan Anggaran RKPD Kabupaten Blitar Tahun 2025 yang dievaluasi		Realisasi Kinerja dan Anggaran RPJMD Kabupaten Blitar s/d Tahun 2025		Tingkat Capaian dan Kinerja Realisasi Anggaran RPJMD Kabupaten Blitar s/d Tahun 2025 (%)			Perangkat Daerah Penanggung Jawab
											I		II		III		IV									
1	2	3	4	5	6		7		8		9		10		11		12		13		14= 7 + 13		15= 14/6 * 100			16
					K	Rp	K	Rp	K	Rp	K	Rp	K	Rp	K	Rp	K	Rp	K	Rp	K	Rp	Ki	Kr	Rp	
48		1.05.1.05.03.1.05.0.00.0.00.02.0000.1.05.03.2.04.0003	Kerja Sama antar Lembaga dan Kemitraan dalam Penanggulangan Bencana Kabupaten/Kota	Jumlah Dokumen Kerja Sama antar Lembaga dan Kemitraan dalam Penanggulangan Bencana		0,00		0,00		0,00		0,00		0,00		0,00		0,00		0,00		0,00	nan	nan	nan	
49		1.05.1.05.03.1.05.0.00.0.00.02.0000.1.05.03.2.04.0004	Pengelolaan dan Pemanfaatan Sistem Informasi Kebencanaan	Jumlah Data dan Informasi Kebencanaan yang tersedia	1	50.000.000,00	0	0,00	0	0,00	0	0,00	0	0,00	0	0,00	0	0,00	0	0,00	0	0,00	0,00	0,00	0,00	
50		1.05.1.05.03.1.05.0.00.0.00.02.0000.1.05.03.2.04.0005	Pembinaan dan Pengawasan Penyelenggaraan Penanggulangan Bencana	Jumlah Laporan Hasil Binwas Penyelenggaraan Penanggulangan Bencana	1	50.000.000,00	0	0,00	0	0,00	0	0,00	0	0,00	0	0,00	0	0,00	0	0,00	0	0,00	0,00	0,00	0,00	
51		1.05.1.05.03.1.05.0.00.0.00.02.0000.1.05.03.2.04.0007	Peningkatan Kapasitas SDM Aparatur Penanggulangan Bencana Kabupaten/Kota	Jumlah SDM aparatur penanggulangan bencana yang memiliki kompetensi		0,00		0,00		0,00		0,00		0,00		0,00		0,00		0,00		0,00	nan	nan	nan	
52		1.05.1.05.03.1.05.0.00.0.00.02.0000.1.05.03.2.04.0008	Bimbingan Teknis Pasca Bencana Kabupaten/Kota	Jumlah Aparatur BPBD Kabupaten/Kota dan lintas perangkat daerah Kabupaten/Kota yang memiliki kemampuan teknis dalam menyusun dokumen Pengkajian Kebutuhan Pascabencana (JITUPASNA) dan Rencana Rehabilitasi dan Rekonstruksi Pascabencana (R3P)			0,00		0,00		0,00		0,00		0,00		0,00		0,00		0,00		0,00	nan	nan	nan	
53		1.05.1.05.03.1.05.0.00.0.00.02.0000.1.05.03.2.04.0010	Koordinasi penanganan Pascabencana Kabupaten/Kota	Jumlah penyelesaian kegiatan pascabencana di semua sektor sesuai berdasarkan Rencana Rehabilitasi dan Rekontruksi Pascabencana (R3P) Kabupaten/Kota yang dilegalkan	2	300.000.000,00	15	12.598.316.711,00	1	18.060.000,00	0	0,00	0	0,00	0	0,00	0	0,00	0	0,00	15	12.598.316.711,00	750,00	750,00	4.199,44	

No	Sasaran	Kode	Urusan/Bidang Urusan Pemerintahan Daerah dan Program/Kegiatan/Sub Kegiatan	Indikator Kinerja Program(Outcome) / Kegiatan(Output) / Sub Kegiatan(Sub Output)	Target RPJMD Kabupaten Blitar pada Tahun 2021 (Akhir Periode RPJMD)		Realisasi Capaian Kinerja RPJMD Kabupaten Blitar sampai dengan RKPD Kabupaten Blitar Tahun 2024		Target Kinerja dan Anggaran RKPD Kabupaten Blitar Tahun Berjalan (2025) yang dievaluasi		Realisasi Kinerja Pada Triwulan								Realisasi Capaian Kinerja dan Anggaran RKPD Kabupaten Blitar Tahun 2025 yang dievaluasi		Realisasi Kinerja dan Anggaran RPJMD Kabupaten Blitar s/d Tahun 2025		Tingkat Capaian dan Kinerja Realisasi Anggaran RPJMD Kabupaten Blitar s/d Tahun 2025 (%)			Perangkat Daerah Penanggung Jawab
											I		II		III		IV									
1	2	3	4	5	6		7		8		9		10		11		12		13		14= 7 + 13		15= 14/6 * 100			16
					K	Rp	K	Rp	K	Rp	K	Rp	K	Rp	K	Rp	K	Rp	K	Rp	K	Rp	Ki	Kr	Rp	
54		1.05.1.05.03.1.05.0.00.0.00.02.0000.1.05.03.2.04.0011	Peningkatan partisipasi masyarakat dan dunia usaha dalam penanganan Pascabencana Kabupaten/Kota	Jumlah keterlibatan kelompok masyarakat dan dunia usaha dalam penanganan pascabencana Kabupaten/Kota meliputi Lembaga non pemerintah antara lain : lembaga filantropi, lembaga swadaya masyarakat, organisasi kemasyarakatan, organisasi sosial, organisasi keagamaan, organisasi relawan, perguruan tinggi, media massa dan dunia usaha yang telah terdaftar dan legal		0,00		0,00		0,00		0,00		0,00		0,00		0,00		0,00		0,00	nan	nan	nan	
55		1.05.1.05.03.1.05.0.00.0.00.02.0000.1.05.03.2.04.0012	Fasilitasi pengumpulan data penduduk di daerah rawan bencana lintas Kab/Kota	Jumlah data penduduk terpilah di daerah rawan bencana		0,00		0,00		0,00		0,00		0,00		0,00		0,00		0,00		0,00	nan	nan	nan	
56		1.05.1.05.03.1.05.0.00.0.00.02.0000.1.05.03.2.04.0014	Penguatan Kelembagaan Bencana Kabupaten/Kota	Jumlah penyelesaian dokumen Maklumat Pelayanan sampai dengan dinyatakan sah/legal paling lama dalam 1 (satu) tahun		0,00		0,00		0,00		0,00		0,00		0,00		0,00		0,00		0,00	nan	nan	nan	
57		1.05.1.05.03.1.05.0.00.0.00.02.0000.1.05.03.2.04.0015	Penyusunan Kajian Kebutuhan Pascabencana (JITUPASNA) dan Rencana Rehabilitasi dan Rekontruksi Pascabencana (R3P) Kab/Kota	Jumlah penyelesaian dokumen Pengkajian Kebutuhan Pascabencana dan Rencana Rehabilitasi dan Rekonstruksi Pascabencana (R3P) Kab/Kota sampai dengan dinyatakan sah dan legal paling lama dalam 1 (satu) tahun	0	0,00	0	0,00	1	37.000.000,00	0	0,00	0	0,00	0	0,00	0	0,00	0	0,00	0	0,00	nan	nan	nan	
Rata-rata Capaian Kinerja Program																								0,00%	244,00%	
Predikat Kinerja Program																								Sangat Rendah	Sangat Tinggi	
Rata-rata Capaian Kinerja Kegiatan																								171,96%	260,86%	

No	Sasaran	Kode	Urusan/Bidang Urusan Pemerintahan Daerah dan Program/Kegiatan/Sub Kegiatan	Indikator Kinerja Program(Outcome) / Kegiatan(Output) / Sub Kegiatan(Sub Output)	Target RPJMD Kabupaten Blitar pada Tahun 2021 (Akhir Periode RPJMD)		Realisasi Capaian Kinerja RPJMD Kabupaten Blitar sampai dengan RKPD Kabupaten Blitar Tahun 2024		Target Kinerja dan Anggaran RKPD Kabupaten Blitar Tahun Berjalan (2025) yang dievaluasi		Realisasi Kinerja Pada Triwulan								Realisasi Capaian Kinerja dan Anggaran RKPD Kabupaten Blitar Tahun 2025 yang dievaluasi		Realisasi Kinerja dan Anggaran RPJMD Kabupaten Blitar s/d Tahun 2025		Tingkat Capaian dan Kinerja Realisasi Anggaran RPJMD Kabupaten Blitar s/d Tahun 2025 (%)			Perangkat Daerah Penanggung Jawab
											I		II		III		IV									
1	2	3	4	5	6		7		8		9		10		11		12		13		14= 7 + 13		15= 14/6 * 100			16
					K	Rp	K	Rp	K	Rp	K	Rp	K	Rp	K	Rp	K	Rp	K	Rp	K	Rp	Ki	Kr	Rp	
																						Predikat Kinerja Kegiatan		Sangat Tinggi	Sangat Tinggi	

Faktor Pendorong Keberhasilan Kinerja :

1.05.0.00.0.00.02.0000. Badan Penanggulangan Bencana Daerah

1.05.0.00.0.00.02.0000. 1.05.01. PROGRAM PENUNJANG URUSAN PEMERINTAHAN DAERAH KABUPATEN/KOTA

Pemantauan berkala kegiatan sesuai anggaran kas

1.05.0.00.0.00.02.0000. 1.05.03. PROGRAM PENANGGULANGAN BENCANA

-

Faktor Penghambat Pencapaian Kinerja :

1.05.0.00.0.00.02.0000. Badan Penanggulangan Bencana Daerah

1.05.0.00.0.00.02.0000. 1.05.01. PROGRAM PENUNJANG URUSAN PEMERINTAHAN DAERAH KABUPATEN/KOTA

-

1.05.0.00.0.00.02.0000. 1.05.03. PROGRAM PENANGGULANGAN BENCANA

-

Tindak Lanjut yang diperlukan dalam triwulan berikutnya :

1.05.0.00.0.00.02.0000. Badan Penanggulangan Bencana Daerah

1.05.0.00.0.00.02.0000. 1.05.01. PROGRAM PENUNJANG URUSAN PEMERINTAHAN DAERAH KABUPATEN/KOTA

Melaksanakan kegiatan sesuai anggaran kas

1.05.0.00.0.00.02.0000. 1.05.03. PROGRAM PENANGGULANGAN BENCANA

Melaksanakan kegiatan sesuai anggaran kas

Tindak Lanjut yang diperlukan dalam RKPD berikutnya :

1.05.0.00.0.00.02.0000. Badan Penanggulangan Bencana Daerah

1.05.0.00.0.00.02.0000. 1.05.01. PROGRAM PENUNJANG URUSAN PEMERINTAHAN DAERAH KABUPATEN/KOTA

Penataan anggaran kas sesuai prioritas

1.05.0.00.0.00.02.0000. 1.05.03. PROGRAM PENANGGULANGAN BENCANA

Penataan anggaran kas sesuai kebutuhan dan prioritas kegiatan

Formulir E.60
Evaluasi Terhadap Hasil RKPD
Kabupaten Blitar
Tahun 2025

Sasaran Pembangunan Tahunan Kabupaten Blitar

No	Sasaran	Kode	Urusan/Bidang Urusan Pemerintahan Daerah dan Program/Kegiatan/Sub Kegiatan	Indikator Kinerja Program(Outcome) / Kegiatan(Output) / Sub Kegiatan(Sub Output)	Target RPJMD Kabupaten Blitar pada Tahun 2021 (Akhir Periode RPJMD)		Realisasi Capaian Kinerja RPJMD Kabupaten Blitar sampai dengan RKPD Kabupaten Blitar Tahun 2024		Target Kinerja dan Anggaran RKPD Kabupaten Blitar Tahun Berjalan (2025) yang dievaluasi		Realisasi Kinerja Pada Triwulan								Realisasi Capaian Kinerja dan Anggaran RKPD Kabupaten Blitar Tahun 2025 yang dievaluasi		Realisasi Kinerja dan Anggaran RPJMD Kabupaten Blitar s/d Tahun 2025		Tingkat Capaian dan Kinerja Realisasi Anggaran RPJMD Kabupaten Blitar s/d Tahun 2025 (%)			Perangkat Daerah Penanggung Jawab
											I		II		III		IV									
1	2	3	4	5	6		7		8		9		10		11		12		13		14= 7 + 13		15= 14/6 * 100			16
					K	Rp	K	Rp	K	Rp	K	Rp	K	Rp	K	Rp	K	Rp	K	Rp	K	Rp	Ki	Kr	Rp	
1	**Meningkatnya Efisiensi dan Efektifitas serta Akuntabilitas Kinerja Pemerintah Daerah**																									
2		**1.06**	**URUSAN PEMERINTAHAN BIDANG SOSIAL**																							
3		**1.06.1.06.01**	**PROGRAM PENUNJANG URUSAN PEMERINTAHAN DAERAH KABUPATEN/KOTA**	**Rata-rata tingkat capaian kinerja kegiatan pada program penunjang urusan pemerintah daerah**		**6.675.575.000,00**		**5.046.629.437,00**		5.087.301.811,00		0,00		0,00		0,00		0,00		0,00		5.046.629.437,00	nan	nan	70,03	
4		1.06.1.06.01.1.06.0.00.0.00.01.0000.1.06.01.2.01.0001	Penyusunan Dokumen Perencanaan Perangkat Daerah	Jumlah Dokumen Perencanaan Perangkat Daerah	3	1.151.000,00	3	775.224,00	3	774.900,00	0	0,00	0	0,00	0	0,00	0	0,00	0	0,00	3	775.224,00	100,00	100,00	67,35	
5		1.06.1.06.01.1.06.0.00.0.00.01.0000.1.06.01.2.01.0007	Evaluasi Kinerja Perangkat Daerah	Jumlah Laporan Evaluasi Kinerja Perangkat Daerah	6	1.251.000,00	6	775.224,00	6	775.000,00	1	0,00	0	0,00	0	0,00	0	0,00	1	0,00	7	775.224,00	116,67	116,67	61,97	
6		1.06.1.06.01.1.06.0.00.0.00.01.0000.1.06.01.2.02.0001	Penyediaan Gaji dan Tunjangan ASN	Jumlah Orang yang Menerima Gaji dan Tunjangan ASN	38	4.435.100.000,00	30	3.353.800.873,00	30	3.641.190.419,00	27	0,00	0	0,00	0	0,00	0	0,00	27	0,00	28.50	3.353.800.873,00	75,00	75,00	75,62	
7		1.06.1.06.01.1.06.0.00.0.00.01.0000.1.06.01.2.02.0003	Pelaksanaan Penatausahaan dan Pengujian/Verifikasi Keuangan SKPD	Jumlah Dokumen Penatausahaan dan Pengujian/Verifikasi Keuangan SKPD	6	44.094.000,00	6	35.487.100,00	6	36.525.350,00	1	0,00	0	0,00	0	0,00	0	0,00	1	0,00	7	35.487.100,00	116,67	116,67	80,48	

No	Sasaran	Kode	Urusan/Bidang Urusan Pemerintahan Daerah dan Program/Kegiatan/Sub Kegiatan	Indikator Kinerja Program(Outcome) / Kegiatan(Output) / Sub Kegiatan(Sub Output)	Target RPJMD Kabupaten Blitar pada Tahun 2021 (Akhir Periode RPJMD)		Realisasi Capaian Kinerja RPJMD Kabupaten Blitar sampai dengan RKPD Kabupaten Blitar Tahun 2024		Target Kinerja dan Anggaran RKPD Kabupaten Blitar Tahun Berjalan (2025) yang dievaluasi		Realisasi Kinerja Pada Triwulan								Realisasi Capaian Kinerja dan Anggaran RKPD Kabupaten Blitar Tahun 2025 yang dievaluasi		Realisasi Kinerja dan Anggaran RPJMD Kabupaten Blitar s/d Tahun 2025		Tingkat Capaian dan Kinerja Realisasi Anggaran RPJMD Kabupaten Blitar s/d Tahun 2025 (%)			Perangkat Daerah Penanggung Jawab
											I		II		III		IV									
1	2	3	4	5	6		7		8		9		10		11		12		13		14= 7 + 13		15= 14/6 * 100			16
					K	Rp	K	Rp	K	Rp	K	Rp	K	Rp	K	Rp	K	Rp	K	Rp	K	Rp	Ki	Kr	Rp	
8		1.06.1.06.01.1.06.0.00.0.00.01.0000.1.06.01.2.06.0002	Penyediaan Peralatan dan Perlengkapan Kantor	Jumlah Paket Peralatan dan Perlengkapan Kantor yang Disediakan	12	88.130.000,00	12	59.110.400,00	12	65.020.750,00	3	0,00	0	0,00	0	0,00	0	0,00	3	0,00	15	59.110.400,00	125,00	125,00	67,07	
9		1.06.1.06.01.1.06.0.00.0.00.01.0000.1.06.01.2.06.0003	Penyediaan Peralatan Rumah Tangga	Jumlah Paket Peralatan Rumah Tangga yang Disediakan	12	25.513.000,00	12	15.700.600,00	12	17.479.950,00	3	0,00	0	0,00	0	0,00	0	0,00	3	0,00	15	15.700.600,00	125,00	125,00	61,54	
10		1.06.1.06.01.1.06.0.00.0.00.01.0000.1.06.01.2.06.0005	Penyediaan Barang Cetakan dan Penggandaan	Jumlah Paket Barang Cetakan dan Penggandaan yang Disediakan	2	13.166.000,00	2	14.690.700,00	2	14.738.900,00	0	0,00	0	0,00	0	0,00	0	0,00	0	0,00	2	14.690.700,00	100,00	100,00	111,58	
11		1.06.1.06.01.1.06.0.00.0.00.01.0000.1.06.01.2.06.0008	Fasilitasi Kunjungan Tamu	Jumlah Laporan Fasilitasi Kunjungan Tamu	12	10.000.000,00	12	5.972.000,00	12	7.274.000,00	2	0,00	0	0,00	0	0,00	0	0,00	2	0,00	14	5.972.000,00	116,67	116,67	59,72	
12		1.06.1.06.01.1.06.0.00.0.00.01.0000.1.06.01.2.06.0009	Penyelenggaraan Rapat Koordinasi dan Konsultasi SKPD	Jumlah Laporan Penyelenggaraan Rapat Koordinasi dan Konsultasi SKPD	48	555.000.000,00	48	692.096.604,00	48	400.150.417,00	2	0,00	0	0,00	0	0,00	0	0,00	2	0,00	50	692.096.604,00	104,17	104,17	124,70	
13		1.06.1.06.01.1.06.0.00.0.00.01.0000.1.06.01.2.06.0010	Penatausahaan Arsip Dinamis pada SKPD	Jumlah Dokumen Penatausahaan Arsip Dinamis pada SKPD	12	75.000.000,00	12	40.400.500,00	12	33.750.000,00	3	0,00	0	0,00	0	0,00	0	0,00	3	0,00	15	40.400.500,00	125,00	125,00	53,87	
14		1.06.1.06.01.1.06.0.00.0.00.01.0000.1.06.01.2.07.0006	Pengadaan Peralatan dan Mesin Lainnya	Jumlah Unit Peralatan dan Mesin Lainnya yang Disediakan	50	228.616.000,00	50	104.016.000,00	50	102.984.801,00	0	0,00	0	0,00	0	0,00	0	0,00	0	0,00	50	104.016.000,00	100,00	100,00	45,50	
15		1.06.1.06.01.1.06.0.00.0.00.01.0000.1.06.01.2.08.0001	Penyediaan Jasa Surat Menyurat	Jumlah Laporan Penyediaan Jasa Surat Menyurat	550	6.045.000,00	550	4.000.000,00	550	3.999.600,00	110	0,00	0	0,00	0	0,00	0	0,00	110	0,00	660	4.000.000,00	120,00	120,00	66,17	
16		1.06.1.06.01.1.06.0.00.0.00.01.0000.1.06.01.2.08.0002	Penyediaan Jasa Komunikasi, Sumber Daya Air dan Listrik	Jumlah Laporan Penyediaan Jasa Komunikasi, Sumber Daya Air dan Listrik yang Disediakan	3	75.256.000,00	3	65.278.840,00	3	69.913.724,00	3	0,00	0	0,00	0	0,00	0	0,00	3	0,00	3.00	65.278.840,00	100,00	100,00	86,74	

No	Sasaran	Kode	Urusan/Bidang Urusan Pemerintahan Daerah dan Program/Kegiatan/Sub Kegiatan	Indikator Kinerja Program(Outcome) / Kegiatan(Output) / Sub Kegiatan(Sub Output)	Target RPJMD Kabupaten Blitar pada Tahun 2021 (Akhir Periode RPJMD)		Realisasi Capaian Kinerja RPJMD Kabupaten Blitar sampai dengan RKPD Kabupaten Blitar Tahun 2024		Target Kinerja dan Anggaran RKPD Kabupaten Blitar Tahun Berjalan (2025) yang dievaluasi		Realisasi Kinerja Pada Triwulan								Realisasi Capaian Kinerja dan Anggaran RKPD Kabupaten Blitar Tahun 2025 yang dievaluasi		Realisasi Kinerja dan Anggaran RPJMD Kabupaten Blitar s/d Tahun 2025		Tingkat Capaian dan Kinerja Realisasi Anggaran RPJMD Kabupaten Blitar s/d Tahun 2025 (%)			Perangkat Daerah Penanggung Jawab
											I		II		III		IV									
1	2	3	4	5	6		7		8		9		10		11		12		13		14= 7 + 13		15= 14/6 * 100			16
					K	Rp	K	Rp	K	Rp	K	Rp	K	Rp	K	Rp	K	Rp	K	Rp	K	Rp	Ki	Kr	Rp	
17		1.06.1.06.01.1.06.0.00.0.00.01.0000.1.06.01.2.08.0004	Penyediaan Jasa Pelayanan Umum Kantor	Jumlah Laporan Penyediaan Jasa Pelayanan Umum Kantor yang Disediakan	15	435.376.000,00	14	386.109.334,00	15	403.180.000,00	14	0,00	0	0,00	0	0,00	0	0,00	14	0,00	14.00	386.109.334,00	93,33	93,33	88,68	
18		1.06.1.06.01.1.06.0.00.0.00.01.0000.1.06.01.2.09.0001	Penyediaan Jasa Pemeliharaan, Biaya Pemeliharaan, dan Pajak Kendaraan Perorangan Dinas atau Kendaraan Dinas Jabatan	Jumlah Kendaraan Perorangan Dinas atau Kendaraan Dinas Jabatan yang Dipelihara dan dibayarkan Pajaknya	26	301.183.000,00	26	177.311.038,00	26	176.340.000,00	7	0,00	0	0,00	0	0,00	0	0,00	7	0,00	33	177.311.038,00	126,92	126,92	58,87	
19		1.06.1.06.01.1.06.0.00.0.00.01.0000.1.06.01.2.09.0006	Pemeliharaan Peralatan dan Mesin Lainnya	Jumlah Peralatan dan Mesin Lainnya yang Dipelihara	50	89.948.000,00	50	64.150.000,00	50	63.230.000,00	9	0,00	0	0,00	0	0,00	0	0,00	9	0,00	59	64.150.000,00	118,00	118,00	71,32	
20		1.06.1.06.01.1.06.0.00.0.00.01.0000.1.06.01.2.09.0009	Pemeliharaan/Rehabilitasi Gedung Kantor dan Bangunan Lainnya	Jumlah Gedung Kantor dan Bangunan Lainnya yang Dipelihara/Direhabilitasi	1	290.746.000,00	1	26.955.000,00	1	49.974.000,00	0	0,00	0	0,00	0	0,00	0	0,00	0	0,00	0.50	26.955.000,00	50,00	50,00	9,27	
21	**Menurunnya Pemerlu Pelayanan Kesejahteraan Sosial**																									
22		**1.06.1.06.02**	**PROGRAM PEMBERDAYAAN SOSIAL**	**Persentase Pemberdayaan Sosial di Masyarakat**		**2.954.459.945,00**		**1.295.578.750,00**		1.047.483.550,00		0,00		0,00		0,00		0,00		0,00		1.295.578.750,00	nan	nan	31,17	
23		1.06.1.06.02.1.06.0.00.0.00.01.0000.1.06.02.2.02.0001	Koordinasi dan Sinkronisasi Penerbitan Izin Undian Gratis Berhadiah dan Pengumpulan Uang atau Barang	Jumlah Dokumen Hasil Koordinasi dan Sinkronisasi Penerbitan Izin Undian Gratis Berhadiah dan Pengumpulan Uang atau Barang	75	34.551.000,00	50	2.525.000,00	75	2.399.400,00	0	0,00	0	0,00	0	0,00	0	0,00	0	0,00	50	2.525.000,00	66,67	66,67	7,31	
24		1.06.1.06.02.1.06.0.00.0.00.01.0000.1.06.02.2.03.0001	Peningkatan Kemampuan Potensi Pekerja Sosial Masyarakat Kewenangan Kabupaten/Kota	Jumlah Orang Mendapat Peningkatan Kapasitas Pekerja Sosial Masyarakat Kewenangan Kabupaten/Kota	22	69.227.000,00	50	7.313.900,00	22	8.590.200,00	0	0,00	0	0,00	0	0,00	0	0,00	0	0,00	25.00	7.313.900,00	113,64	113,64	10,57	

No	Sasaran	Kode	Urusan/Bidang Urusan Pemerintahan Daerah dan Program/Kegiatan/Sub Kegiatan	Indikator Kinerja Program(Outcome) / Kegiatan(Output) / Sub Kegiatan(Sub Output)	Target RPJMD Kabupaten Blitar pada Tahun 2021 (Akhir Periode RPJMD)		Realisasi Capaian Kinerja RPJMD Kabupaten Blitar sampai dengan RKPD Kabupaten Blitar Tahun 2024		Target Kinerja dan Anggaran RKPD Kabupaten Blitar Tahun Berjalan (2025) yang dievaluasi		Realisasi Kinerja Pada Triwulan								Realisasi Capaian Kinerja dan Anggaran RKPD Kabupaten Blitar Tahun 2025 yang dievaluasi		Realisasi Kinerja dan Anggaran RPJMD Kabupaten Blitar s/d Tahun 2025		Tingkat Capaian dan Kinerja Realisasi Anggaran RPJMD Kabupaten Blitar s/d Tahun 2025 (%)			Perangkat Daerah Penanggung Jawab
											I		II		III		IV									
1	2	3	4	5	6		7		8		9		10		11		12		13		14= 7 + 13		15= 14/6 * 100			16
					K	Rp	K	Rp	K	Rp	K	Rp	K	Rp	K	Rp	K	Rp	K	Rp	K	Rp	Ki	Kr	Rp	
25		1.06.1.06.02.1.06.0.00.0.00.01.0000.1.06.02.2.03.0002	Peningkatan Kemampuan Potensi Tenaga Kesejahteraan Sosial Kecamatan Kewenangan Kabupaten/Kota	Jumlah Tenaga Kesejahteraan Sosial Kecamatan Kewenangan Kabupaten/Kota yang Meningkat Kapasitasnya Kewenangan Kabupaten/Kota	22	272.989.000,00	22	245.105.000,00	22	248.399.950,00	22	0,00	0	0,00	0	0,00	0	0,00	22	0,00	22.00	245.105.000,00	100,00	100,00	89,79	
26		1.06.1.06.02.1.06.0.00.0.00.01.0000.1.06.02.2.03.0004	Peningkatan Kemampuan Potensi Sumber Kesejahteraan Sosial Kelembagaan Masyarakat Kewenangan Kabupaten/Kota	Jumlah Lembaga Kesejahteraan Sosial yang Meningkat Kapasitasnya Kewenangan Kabupaten/Kota	27	2.441.884.945,00	36	1.032.634.850,00	27	780.094.000,00	27	0,00	0	0,00	0	0,00	0	0,00	27	0,00	63	1.032.634.850,00	233,33	233,33	42,29	
27		1.06.1.06.02.1.06.0.00.0.00.01.0000.1.06.02.2.03.0005	Peningkatan Kemampuan Sumber Daya Manusia dan Penguatan Lembaga Konsultasi Kesejahteraan Keluarga (LK3)	Jumlah Sertifikat yang dari Hasil Peningkatan Sumber Daya Manusia dan Lembaga Konsultasi Kesejahteraan Keluarga (LK3) Kewenangan Kabupaten/Kota	17	135.808.000,00	8	8.000.000,00	17	8.000.000,00	3	0,00	0	0,00	0	0,00	0	0,00	3	0,00	11	8.000.000,00	64,71	64,71	5,89	
28		**1.06.1.06.03**	**PROGRAM PENANGANAN WARGA NEGARA MIGRAN KORBAN TINDAK KEKERASAN**	**Persentase Warga Negara Migran Korban Tindak Kekerasan yang di fasilitasi**		**150.000.000,00**		**800.000,00**		6.387.850,00		0,00		0,00		0,00		0,00		0,00		800.000,00	nan	nan	0,53	

No	Sasaran	Kode	Urusan/Bidang Urusan Pemerintahan Daerah dan Program/Kegiatan/Sub Kegiatan	Indikator Kinerja Program(Outcome) / Kegiatan(Output) / Sub Kegiatan(Sub Output)	Target RPJMD Kabupaten Blitar pada Tahun 2021 (Akhir Periode RPJMD)		Realisasi Capaian Kinerja RPJMD Kabupaten Blitar sampai dengan RKPD Kabupaten Blitar Tahun 2024		Target Kinerja dan Anggaran RKPD Kabupaten Blitar Tahun Berjalan (2025) yang dievaluasi		Realisasi Kinerja Pada Triwulan								Realisasi Capaian Kinerja dan Anggaran RKPD Kabupaten Blitar Tahun 2025 yang dievaluasi		Realisasi Kinerja dan Anggaran RPJMD Kabupaten Blitar s/d Tahun 2025		Tingkat Capaian dan Kinerja Realisasi Anggaran RPJMD Kabupaten Blitar s/d Tahun 2025 (%)			Perangkat Daerah Penanggung Jawab
											I		II		III		IV								
1	2	3	4	5	6		7		8		9		10		11		12		13		14= 7 + 13		15= 14/6 * 100			16
					K	Rp	K	Rp	K	Rp	K	Rp	K	Rp	K	Rp	K	Rp	K	Rp	K	Rp	Ki	Kr	Rp	
29		1.06.1.06.03.1.06.0.00.0.00.01.0000.1.06.03.2.01.0001	Fasilitasi Pemulangan Warga Negara Migran Korban Tindak Kekerasan dari Titik Debarkasi di Daerah Kabupaten/Kota untuk dipulangkan ke Desa/Kelurahan Asal	Jumlah Warga Negara Migran Korban Tindak Kekerasan yang dipulangkan dari Titik Debarkasi di Daerah Kabupaten/Kota untuk dipulangkan ke Desa/Kelurahan Asal Kewenangan Kabupaten/Kota	100	150.000.000,00	1	800.000,00	2	6.387.850,00	0	0,00	0	0,00	0	0,00	0	0,00	0	0,00	1	800.000,00	1,00	1,00	0,53	
30		**1.06.1.06.04**	**PROGRAM REHABILITASI SOSIAL**	**Persentase penyandang disabilitas terlantar, anak terlantar, lanjut usia terlantar dan gelandangan pengemis yang terpenuhi kebutuhan dasarnya di luar panti**		**1.088.827.688,00**		**1.060.562.000,00**		1.063.947.900,00		0,00		0,00		0,00		0,00		0,00		1.060.562.000,00	nan	nan	213,45	
31		1.06.1.06.04.1.06.0.00.0.00.01.0000.1.06.04.2.01.0001	Penyediaan Permakanan	Jumlah Orang yang Mendapatkan Pemenuhan Kebutuhan Permakanan Sesuai dengan Standar Gizi Minimal Kewenangan Kabupaten/Kota	200	249.445.000,00	1082	261.848.000,00	200	81.847.600,00	0	0,00	0	0,00	0	0,00	0	0,00	0	0,00	1082	261.848.000,00	541,00	541,00	104,97	
32		1.06.1.06.04.1.06.0.00.0.00.01.0000.1.06.04.2.01.0002	Penyediaan Sandang	Jumlah Orang yang Menerima Pakaian dan Kelengkapan Lainnya yang Tersedia dalam 1 Tahun Kewenangan Kabupaten/Kota	30	10.000.000,00	30	919.500,00	30	9.994.800,00	0	0,00	0	0,00	0	0,00	0	0,00	0	0,00	30	919.500,00	100,00	100,00	9,20	

No	Sasaran	Kode	Urusan/Bidang Urusan Pemerintahan Daerah dan Program/Kegiatan/Sub Kegiatan	Indikator Kinerja Program(Outcome) / Kegiatan(Output) / Sub Kegiatan(Sub Output)	Target RPJMD Kabupaten Blitar pada Tahun 2021 (Akhir Periode RPJMD)		Realisasi Capaian Kinerja RPJMD Kabupaten Blitar sampai dengan RKPD Kabupaten Blitar Tahun 2024		Target Kinerja dan Anggaran RKPD Kabupaten Blitar Tahun Berjalan (2025) yang dievaluasi		Realisasi Kinerja Pada Triwulan								Realisasi Capaian Kinerja dan Anggaran RKPD Kabupaten Blitar Tahun 2025 yang dievaluasi		Realisasi Kinerja dan Anggaran RPJMD Kabupaten Blitar s/d Tahun 2025		Tingkat Capaian dan Kinerja Realisasi Anggaran RPJMD Kabupaten Blitar s/d Tahun 2025 (%)			Perangkat Daerah Penanggung Jawab
											I		II		III		IV								
1	2	3	4	5	6		7		8		9		10		11		12		13		14= 7 + 13		15= 14/6 * 100			16
					K	Rp	K	Rp	K	Rp	K	Rp	K	Rp	K	Rp	K	Rp	K	Rp	K	Rp	Ki	Kr	Rp	
33		1.06.1.06.04.1.06.0.00.0.00.01.0000.1.06.04.2.01.0003	Penyediaan Alat Bantu	Jumlah Orang yang Mendapatkan Alat Bantu dan Alat Bantu Peraga Sesuai kebutuhan Kewenangan Kabupaten/Kota	15	30.000.000,00	177	650.908.500,00	136	479.572.500,00	0	0,00	0	0,00	0	0,00	0	0,00	0	0,00	177	650.908.500,00	1.180,00	1.180,00	2.169,70	
34		1.06.1.06.04.1.06.0.00.0.00.01.0000.1.06.04.2.01.0005	Pemberian Bimbingan Fisik, Mental, Spiritual, dan Sosial	Jumlah Peserta Bimbingan Fisik, Mental, Spiritual dan Sosial Kewenangan Kabupaten/Kota	40	419.330.310,00	50	15.000.000,00	40	370.004.000,00	2	0,00	0	0,00	0	0,00	0	0,00	2	0,00	52	15.000.000,00	130,00	130,00	3,58	
35		1.06.1.06.04.1.06.0.00.0.00.01.0000.1.06.04.2.01.0007	Fasilitasi Pembuatan Nomor Induk Kependudukan, Akta Kelahiran, Surat Nikah, dan Kartu Identitas Anak	Jumlah Orang yang Terpenuhi Kebutuhan Pembuatan Nomor Induk Kependudukan, Akta Kelahiran, Surat Nikah, dan Kartu Identitas Anak bagi Penyandang Disabilitas Kewenangan Kabupaten/Kota	5	10.000.000,00	3	960.000,00	5	1.975.000,00	2	0,00	0	0,00	0	0,00	0	0,00	2	0,00	5	960.000,00	100,00	100,00	9,60	
36		1.06.1.06.04.1.06.0.00.0.00.01.0000.1.06.04.2.01.0008	Pemberian Akses ke Layanan Pendidikan dan Kesehatan Dasar	Jumlah Orang yang Mendapatkan Akses ke Layanan Pendidikan dan Kesehatan Dasar Kewenangan Kabupaten/Kota	10	10.000.000,00	17	24.755.000,00	10	4.700.000,00	3	0,00	0	0,00	0	0,00	0	0,00	3	0,00	20	24.755.000,00	200,00	200,00	247,55	
37		1.06.1.06.04.1.06.0.00.0.00.01.0000.1.06.04.2.01.0010	Pemberian Layanan Kedaruratan	Jumlah Orang yang Mendapatkan Pelayanan Kedaruratan Kewenangan Kabupaten/Kota	20	30.000.000,00	31	8.530.000,00	20	4.900.000,00	5	0,00	0	0,00	0	0,00	0	0,00	5	0,00	36	8.530.000,00	180,00	180,00	28,43	

No	Sasaran	Kode	Urusan/Bidang Urusan Pemerintahan Daerah dan Program/Kegiatan/Sub Kegiatan	Indikator Kinerja Program(Outcome) / Kegiatan(Output) / Sub Kegiatan(Sub Output)	Target RPJMD Kabupaten Blitar pada Tahun 2021 (Akhir Periode RPJMD)		Realisasi Capaian Kinerja RPJMD Kabupaten Blitar sampai dengan RKPD Kabupaten Blitar Tahun 2024		Target Kinerja dan Anggaran RKPD Kabupaten Blitar Tahun Berjalan (2025) yang dievaluasi		Realisasi Kinerja Pada Triwulan								Realisasi Capaian Kinerja dan Anggaran RKPD Kabupaten Blitar Tahun 2025 yang dievaluasi		Realisasi Kinerja dan Anggaran RPJMD Kabupaten Blitar s/d Tahun 2025		Tingkat Capaian dan Kinerja Realisasi Anggaran RPJMD Kabupaten Blitar s/d Tahun 2025 (%)			Perangkat Daerah Penanggung Jawab
											I		II		III		IV									
1	2	3	4	5	6		7		8		9		10		11		12		13		14= 7 + 13		15= 14/6 * 100			16
					K	Rp	K	Rp	K	Rp	K	Rp	K	Rp	K	Rp	K	Rp	K	Rp	K	Rp	Ki	Kr	Rp	
38		1.06.1.06.04.1.06.0.00.0.00.01.0000.1.06.04.2.01.0012	Pemberian Layanan Rujukan	Jumlah Orang Mendapatkan Layanan Rujukan Kewenangan Kabupaten/Kota	20	10.000.000,00	11	6.376.000,00	20	5.597.800,00	3	0,00	0	0,00	0	0,00	0	0,00	3	0,00	14	6.376.000,00	70,00	70,00	63,76	
39		1.06.1.06.04.1.06.0.00.0.00.01.0000.1.06.04.2.02.0003	Penyediaan Permakanan	Jumlah Orang yang Mendapatkan Pemenuhan Kebutuhan Permakanan Sesuai dengan Standar Gizi Minimal Kewenangan Kabupaten/Kota	100	63.336.378,00	119	58.560.000,00	100	57.000.000,00	19	0,00	0	0,00	0	0,00	0	0,00	19	0,00	138	58.560.000,00	138,00	138,00	92,46	
40		1.06.1.06.04.1.06.0.00.0.00.01.0000.1.06.04.2.02.0008	Pemberian Bimbingan Sosial kepada Keluarga Penyandang Masalah Kesejahteraan Sosial (PMKS) Lainnya Bukan Korban HIV/AIDS dan NAPZA	Jumlah Peserta dalam Pemberian Bimbingan Sosial kepada Keluarga Penyandang Masalah Kesejahteraan Sosial (PMKS) Lainnya Bukan Korban HIV/AIDS dan NAPZA Kewenangan Kabupaten/Kota	100	88.290.000,00	77	17.375.000,00	100	31.892.600,00	9	0,00	0	0,00	0	0,00	0	0,00	9	0,00	86	17.375.000,00	86,00	86,00	19,68	
41		1.06.1.06.04.1.06.0.00.0.00.01.0000.1.06.04.2.02.0012	Pemberian Pelayanan Reunifikasi Keluarga	Jumlah Orang yang Mendapatkan Pelayanan Reunifikasi Keluarga Kewenangan Kabupaten/Kota	30	20.000.000,00	30	1.440.000,00	30	3.950.000,00	8	0,00	0	0,00	0	0,00	0	0,00	8	0,00	38	1.440.000,00	126,67	126,67	7,20	
42		1.06.1.06.04.1.06.0.00.0.00.01.0000.1.06.04.2.02.0013	Pemberian Layanan Rujukan	Jumlah Orang Mendapatkan Layanan Rujukan Kewenangan Kabupaten/Kota	15	68.728.000,00	27	6.470.000,00	15	8.693.600,00	7	0,00	0	0,00	0	0,00	0	0,00	7	0,00	34	6.470.000,00	226,67	226,67	9,41	

No	Sasaran	Kode	Urusan/Bidang Urusan Pemerintahan Daerah dan Program/Kegiatan/Sub Kegiatan	Indikator Kinerja Program(Outcome) / Kegiatan(Output) / Sub Kegiatan(Sub Output)	Target RPJMD Kabupaten Blitar pada Tahun 2021 (Akhir Periode RPJMD)		Realisasi Capaian Kinerja RPJMD Kabupaten Blitar sampai dengan RKPD Kabupaten Blitar Tahun 2024		Target Kinerja dan Anggaran RKPD Kabupaten Blitar Tahun Berjalan (2025) yang dievaluasi		Realisasi Kinerja Pada Triwulan								Realisasi Capaian Kinerja dan Anggaran RKPD Kabupaten Blitar Tahun 2025 yang dievaluasi		Realisasi Kinerja dan Anggaran RPJMD Kabupaten Blitar s/d Tahun 2025		Tingkat Capaian dan Kinerja Realisasi Anggaran RPJMD Kabupaten Blitar s/d Tahun 2025 (%)			Perangkat Daerah Penanggung Jawab
											I		II		III		IV									
1	2	3	4	5	6		7		8		9		10		11		12		13		14= 7 + 13		15= 14/6 * 100			16
					K	Rp	K	Rp	K	Rp	K	Rp	K	Rp	K	Rp	K	Rp	K	Rp	K	Rp	Ki	Kr	Rp	
43		1.06.1.06.04.1.06.0.00.0.00.01.0000.1.06.04.2.02.0014	Kerja Sama antar Lembaga dan Kemitraan dalam Pelaksanaan Rehabilitasi Sosial Kabupaten/Kota	Jumlah Dokumen Hasil Koordinasi dan Kerja Sama antar Lembaga dan Kemitraan dalam Pelaksanaan Rehabilitasi Sosial Kabupaten/Kota	2	79.698.000,00	2	7.420.000,00	2	3.820.000,00	1	0,00	0	0,00	0	0,00	0	0,00	1	0,00	3	7.420.000,00	150,00	150,00	9,31	
44		**1.06.1.06.05**	**PROGRAM PERLINDUNGAN DAN JAMINAN SOSIAL**	**Persentase penerima PKH (Program Keluarga Harapan), PBI-JK (Penerima Bantuan Iuran - Jaminan Kesehatan), dan BSP (Bantuan Sosial Pangan) yang difasilitasi**		**1.346.180.687,00**		**8.551.166.400,00**		8.380.859.100,00		0,00		0,00		0,00		0,00		0,00		8.551.166.400,00	nan	nan	745,00	
45		1.06.1.06.05.1.06.0.00.0.00.01.0000.1.06.05.2.02.0001	Pendataan Fakir Miskin Cakupan Daerah Kabupaten/Kota	Jumlah Fakir Miskin Cakupan Daerah Kabupaten/Kota yang Didata	562.076	902.518.000,00	562.076	712.924.800,00	562076	224.999.800,00	901.320	0,00	0	0,00	0	0,00	0	0,00	901.32	0,00	731.70	712.924.800,00	130,18	130,18	78,99	
46		1.06.1.06.05.1.06.0.00.0.00.01.0000.1.06.05.2.02.0003	Fasilitasi Bantuan Sosial Kesejahteraan Keluarga	Jumlah Keluarga Penerima Manfaat (KPM) yang Mendapatkan Bantuan Sosial Kesejahteraan Keluarga Kewenangan Kabupaten/Kota	9.600	393.662.687,00	9.600	7.743.801.600,00	9.600	8.080.859.300,00	0	0,00	0	0,00	0	0,00	0	0,00	0	0,00	4.80	7.743.801.600,00	50,00	50,00	1.967,12	
47		1.06.1.06.05.1.06.0.00.0.00.01.0000.1.06.05.2.02.0004	Fasilitasi Bantuan Pengembangan Ekonomi Masyarakat	Jumlah Orang Mendapatkan Bantuan Pengembangan Ekonomi Masyarakat Kewenangan Kabupaten/Kota	50	50.000.000,00	60	94.440.000,00	50	75.000.000,00	0	0,00	0	0,00	0	0,00	0	0,00	0	0,00	30.00	94.440.000,00	60,00	60,00	188,88	

No	Sasaran	Kode	Urusan/Bidang Urusan Pemerintahan Daerah dan Program/Kegiatan/Sub Kegiatan	Indikator Kinerja Program(Outcome) / Kegiatan(Output) / Sub Kegiatan(Sub Output)	Target RPJMD Kabupaten Blitar pada Tahun 2021 (Akhir Periode RPJMD)		Realisasi Capaian Kinerja RPJMD Kabupaten Blitar sampai dengan RKPD Kabupaten Blitar Tahun 2024		Target Kinerja dan Anggaran RKPD Kabupaten Blitar Tahun Berjalan (2025) yang dievaluasi		Realisasi Kinerja Pada Triwulan								Realisasi Capaian Kinerja dan Anggaran RKPD Kabupaten Blitar Tahun 2025 yang dievaluasi		Realisasi Kinerja dan Anggaran RPJMD Kabupaten Blitar s/d Tahun 2025		Tingkat Capaian dan Kinerja Realisasi Anggaran RPJMD Kabupaten Blitar s/d Tahun 2025 (%)			Perangkat Daerah Penanggung Jawab
											I		II		III		IV								
1	2	3	4	5	6		7		8		9		10		11		12		13		14= 7 + 13		15= 14/6 * 100			16
					K	Rp	K	Rp	K	Rp	K	Rp	K	Rp	K	Rp	K	Rp	K	Rp	K	Rp	Ki	Kr	Rp	
48		**1.06.1.06.06**	**PROGRAM PENANGANAN BENCANA**	**Persentase korban bencana alam dan sosial yang terpenuhi kebutuhan dasarnya pada saat dan setelah tanggap darurat bencana daerah kabupaten**		**1.448.787.866,00**		**207.901.500,00**		234.094.800,00		0,00		0,00		0,00		0,00		0,00		207.901.500,00	nan	nan	15,30	
49		1.06.1.06.06.1.06.0.00.0.00.01.0000.1.06.06.2.01.0001	Penyediaan Makanan	Jumlah Orang yang Mendapatkan Permakanan 3x1 Hari dalam Masa Tanggap Darurat (Pengungsian) Kewenangan Kabupaten/Kota	1.000	564.838.866,00	250	64.101.500,00	1.000	84.825.200,00	39	0,00	0	0,00	0	0,00	0	0,00	39	0,00	289	64.101.500,00	28.900,00	28.900,00	11,35	
50		1.06.1.06.06.1.06.0.00.0.00.01.0000.1.06.06.2.01.0002	Penyediaan Sandang	Jumlah Orang yang Mendapatkan Pakaian dan Kelengkapan Lainnya yang Tersedia pada Masa Tanggap Darurat (Pengungsian) dan Pasca Bencana Kewenangan Kabupaten/Kota	100	15.000.000,00	48	2.187.000,00	100	8.128.400,00	32	0,00	0	0,00	0	0,00	0	0,00	32	0,00	80	2.187.000,00	80,00	80,00	14,58	
51		1.06.1.06.06.1.06.0.00.0.00.01.0000.1.06.06.2.01.0004	Penanganan Khusus bagi Kelompok Rentan	Jumlah Orang yang Mendapatkan Penanganan Khusus bagi Kelompok Rentan Kewenangan Kabupaten/Kota	100	30.000.000,00	48	2.625.000,00	15	8.993.200,00	1	0,00	0	0,00	0	0,00	0	0,00	1	0,00	49	2.625.000,00	49,00	49,00	8,75	
52		1.06.1.06.06.1.06.0.00.0.00.01.0000.1.06.06.2.01.0005	Pelayanan Dukungan Psikososial	Jumlah Korban Bencana yang Mendapatkan Layanan Dukungan Psikososial Kewenangan Kabupaten/Kota	100	15.000.000,00	14	3.863.000,00	100	3.909.200,00	39	0,00	0	0,00	0	0,00	0	0,00	39	0,00	53	3.863.000,00	53,00	53,00	25,75	

No	Sasaran	Kode	Urusan/Bidang Urusan Pemerintahan Daerah dan Program/Kegiatan/Sub Kegiatan	Indikator Kinerja Program(Outcome) / Kegiatan(Output) / Sub Kegiatan(Sub Output)	Target RPJMD Kabupaten Blitar pada Tahun 2021 (Akhir Periode RPJMD)		Realisasi Capaian Kinerja RPJMD Kabupaten Blitar sampai dengan RKPD Kabupaten Blitar Tahun 2024		Target Kinerja dan Anggaran RKPD Kabupaten Blitar Tahun Berjalan (2025) yang dievaluasi		Realisasi Kinerja Pada Triwulan								Realisasi Capaian Kinerja dan Anggaran RKPD Kabupaten Blitar Tahun 2025 yang dievaluasi		Realisasi Kinerja dan Anggaran RPJMD Kabupaten Blitar s/d Tahun 2025		Tingkat Capaian dan Kinerja Realisasi Anggaran RPJMD Kabupaten Blitar s/d Tahun 2025 (%)			Perangkat Daerah Penanggung Jawab
											I		II		III		IV									
1	2	3	4	5	6		7		8		9		10		11		12		13		14= 7 + 13		15= 14/6 * 100			16
					K	Rp	K	Rp	K	Rp	K	Rp	K	Rp	K	Rp	K	Rp	K	Rp	K	Rp	Ki	Kr	Rp	
53		1.06.1.06.06.1.06.0.00.0.00.01.0000.1.06.06.2.02.0001	Koordinasi, Sosialisasi dan Pelaksanaan Kampung Siaga Bencana	Jumlah Kampung yang Melaksanakan Koordinasi, Sosialisasi dan Pelaksanaan Kampung Siaga Bencana Kewenangan Kabupaten/Kota	6	380.599.000,00	10	24.320.000,00	6	14.700.000,00	10	0,00	0	0,00	0	0,00	0	0,00	10	0,00	10.00	24.320.000,00	166,67	166,67	6,39	
54		1.06.1.06.06.1.06.0.00.0.00.01.0000.1.06.06.2.02.0002	Koordinasi, Sosialisasi dan Pelaksanaan Taruna Siaga Bencana	Jumlah Orang yang Melaksanakan Koordinasi, Sosialisasi dan Pelaksanaan Taruna Siaga Bencana Kewenangan Kabupaten/Kota	40	443.350.000,00	48	110.805.000,00	44	113.538.800,00	48	0,00	0	0,00	0	0,00	0	0,00	48	0,00	48.00	110.805.000,00	120,00	120,00	24,99	
Rata-rata Capaian Kinerja Program																								0,00%	178,83%	
Predikat Kinerja Program																								Sangat Rendah	Sangat Tinggi	
Rata-rata Capaian Kinerja Kegiatan																								782,69%	142,73%	
Predikat Kinerja Kegiatan																								Sangat Tinggi	Sangat Tinggi	

Faktor Pendorong Keberhasilan Kinerja :

1.06.0.00.0.00.01.0000. Dinas Sosial

1.06.0.00.0.00.01.0000. 1.06.02. PROGRAM PEMBERDAYAAN SOSIAL

1.06.0.00.0.00.01.0000. 1.06.02. PROGRAM PEMBERDAYAAN SOSIAL - SDM yang memahami prinsip-prinsip pemberdayaan sosial serta mampu beradaptasi dengan kebutuhan lapangan

1.06.0.00.0.00.01.0000. 1.06.03. PROGRAM PENANGANAN WARGA NEGARA MIGRAN KORBAN TINDAK KEKERASAN

1.06.0.00.0.00.01.0000. 1.06.03. PROGRAM PENANGANAN WARGA NEGARA MIGRAN KORBAN TINDAK KEKERASAN - Belum ada pemulangan PMI dari titik debarkasi

1.06.0.00.0.00.01.0000. 1.06.04. PROGRAM REHABILITASI SOSIAL
1.06.0.00.0.00.01.0000. 1.06.04. PROGRAM REHABILITASI SOSIAL - Kerja sama antar stakeholder dalam strategi penanganan PMKS

1.06.0.00.0.00.01.0000. 1.06.05. PROGRAM PERLINDUNGAN DAN JAMINAN SOSIAL
1.06.0.00.0.00.01.0000. 1.06.05. PROGRAM PERLINDUNGAN DAN JAMINAN SOSIAL - Terbentuknya SIDAKSOS versi 2 dalam pemeringkatan kemiskinan

1.06.0.00.0.00.01.0000. 1.06.06. PROGRAM PENANGANAN BENCANA
1.06.0.00.0.00.01.0000. 1.06.06. PROGRAM PENANGANAN BENCANA - Bufferstock telah disiapkan

1.06.0.00.0.00.01.0000. 1.06.01. PROGRAM PENUNJANG URUSAN PEMERINTAHAN DAERAH KABUPATEN/KOTA
1.06.0.00.0.00.01.0000. 1.06.01. PROGRAM PENUNJANG URUSAN PEMERINTAHAN DAERAH KABUPATEN/KOTA - Ketepatan dalam pemenuhan program penunjang - Alokasi anggaran yang cukup dan tepat sasaran dalam APBD
Faktor Penghambat Pencapaian Kinerja :
1.06.0.00.0.00.01.0000. Dinas Sosial
1.06.0.00.0.00.01.0000. 1.06.02. PROGRAM PEMBERDAYAAN SOSIAL
1.06.0.00.0.00.01.0000. 1.06.02. PROGRAM PEMBERDAYAAN SOSIAL - Minimnya Kesadaran dan Pemahaman Masyarakat terhadap Risiko Sosial UGB

1.06.0.00.0.00.01.0000. 1.06.03. PROGRAM PENANGANAN WARGA NEGARA MIGRAN KORBAN TINDAK KEKERASAN
1.06.0.00.0.00.01.0000. 1.06.03. PROGRAM PENANGANAN WARGA NEGARA MIGRAN KORBAN TINDAK KEKERASAN - Belum ada pemulangan PMI dari titik debarkasi

1.06.0.00.0.00.01.0000. 1.06.04. PROGRAM REHABILITASI SOSIAL
1.06.0.00.0.00.01.0000. 1.06.04. PROGRAM REHABILITASI SOSIAL - Jumlah klien yang ditangani disesuaikan dengan pagu anggaran

1.06.0.00.0.00.01.0000. 1.06.05. PROGRAM PERLINDUNGAN DAN JAMINAN SOSIAL
1.06.0.00.0.00.01.0000. 1.06.05. PROGRAM PERLINDUNGAN DAN JAMINAN SOSIAL - Kurang aktifnya operator SIKS-NG dalam melakukan pendataan dan verifikasi serta validasi data fakir miskin

1.06.0.00.0.00.01.0000. 1.06.06. PROGRAM PENANGANAN BENCANA
1.06.0.00.0.00.01.0000. 1.06.06. PROGRAM PENANGANAN BENCANA - Sifat bencana yang tidak terduga dan tidak terukur

1.06.0.00.0.00.01.0000. 1.06.01. PROGRAM PENUNJANG URUSAN PEMERINTAHAN DAERAH KABUPATEN/KOTA
1.06.0.00.0.00.01.0000. 1.06.01. PROGRAM PENUNJANG URUSAN PEMERINTAHAN DAERAH KABUPATEN/KOTA - Tidak ada
Tindak Lanjut yang diperlukan dalam triwulan berikutnya :
1.06.0.00.0.00.01.0000. Dinas Sosial
1.06.0.00.0.00.01.0000. 1.06.02. PROGRAM PEMBERDAYAAN SOSIAL
Tindak lanjut yang diperlukan yaitu segera mengajukan GU agar dapat melaksanakan kegiatan berikutnya

1.06.0.00.0.00.01.0000. 1.06.03. PROGRAM PENANGANAN WARGA NEGARA MIGRAN KORBAN TINDAK KEKERASAN
Tindak lanjut yang diperlukan yaitu segera mengajukan GU agar dapat melaksanakan kegiatan berikutnya

1.06.0.00.0.00.01.0000. 1.06.04. PROGRAM REHABILITASI SOSIAL
Tindak lanjut yang diperlukan yaitu segera mengajukan GU agar dapat melaksanakan kegiatan berikutnya

1.06.0.00.0.00.01.0000. 1.06.05. PROGRAM PERLINDUNGAN DAN JAMINAN SOSIAL
Tindak lanjut yang diperlukan yaitu segera mengajukan GU agar dapat melaksanakan kegiatan berikutnya

1.06.0.00.0.00.01.0000. 1.06.06. PROGRAM PENANGANAN BENCANA
Tindak lanjut yang diperlukan yaitu segera mengajukan GU agar dapat melaksanakan kegiatan berikutnya

1.06.0.00.0.00.01.0000. 1.06.01. PROGRAM PENUNJANG URUSAN PEMERINTAHAN DAERAH KABUPATEN/KOTA
Tindak lanjut yang diperlukan yaitu segera mengajukan GU agar dapat melaksanakan kegiatan berikutnya
Tindak Lanjut yang diperlukan dalam RKPD berikutnya :
1.06.0.00.0.00.01.0000. Dinas Sosial
1.06.0.00.0.00.01.0000. 1.06.02. PROGRAM PEMBERDAYAAN SOSIAL
Menyesuaikan target kinerja mengacu pada hasil capaian (gap) kinerja pada perencanaan dan penganggaran tahun berikutnya.

1.06.0.00.0.00.01.0000. 1.06.03. PROGRAM PENANGANAN WARGA NEGARA MIGRAN KORBAN TINDAK KEKERASAN
Menyesuaikan target kinerja mengacu pada hasil capaian (gap) kinerja pada perencanaan dan penganggaran tahun berikutnya

1.06.0.00.0.00.01.0000. 1.06.04. PROGRAM REHABILITASI SOSIAL
Menyesuaikan target kinerja mengacu pada hasil capaian (gap) kinerja pada perencanaan dan penganggaran tahun berikutnya

1.06.0.00.0.00.01.0000. 1.06.05. PROGRAM PERLINDUNGAN DAN JAMINAN SOSIAL
Menyesuaikan target kinerja mengacu pada hasil capaian (gap) kinerja pada perencanaan dan penganggaran tahun berikutnya

1.06.0.00.0.00.01.0000. 1.06.06. PROGRAM PENANGANAN BENCANA
Menyesuaikan target kinerja mengacu pada hasil capaian (gap) kinerja pada perencanaan dan penganggaran tahun berikutnya

1.06.0.00.0.00.01.0000. 1.06.01. PROGRAM PENUNJANG URUSAN PEMERINTAHAN DAERAH KABUPATEN/KOTA
Menyesuaikan target kinerja mengacu pada hasil capaian (gap) kinerja pada perencanaan dan penganggaran tahun berikutnya

Formulir E.60
Evaluasi Terhadap Hasil RKPD
Kabupaten Blitar
Tahun 2025

Sasaran Pembangunan Tahunan Kabupaten Blitar

No	Sasaran	Kode	Urusan/Bidang Urusan Pemerintahan Daerah dan Program/Kegiatan/Sub Kegiatan	Indikator Kinerja Program(Outcome) / Kegiatan(Output) / Sub Kegiatan(Sub Output)	Target RPJMD Kabupaten Blitar pada Tahun 2021 (Akhir Periode RPJMD)		Realisasi Capaian Kinerja RPJMD Kabupaten Blitar sampai dengan RKPD Kabupaten Blitar Tahun 2024		Target Kinerja dan Anggaran RKPD Kabupaten Blitar Tahun Berjalan (2025) yang dievaluasi		Realisasi Kinerja Pada Triwulan								Realisasi Capaian Kinerja dan Anggaran RKPD Kabupaten Blitar Tahun 2025 yang dievaluasi		Realisasi Kinerja dan Anggaran RPJMD Kabupaten Blitar s/d Tahun 2025		Tingkat Capaian dan Kinerja Realisasi Anggaran RPJMD Kabupaten Blitar s/d Tahun 2025 (%)			Perangkat Daerah Penanggung Jawab
											I		II		III		IV									
1	2	3	4	5	6		7		8		9		10		11		12		13		14= 7 + 13		15= 14/6 * 100			16
					K	Rp	K	Rp	K	Rp	K	Rp	K	Rp	K	Rp	K	Rp	K	Rp	K	Rp	Ki	Kr	Rp	
1	**Meningkatnya Efisiensi dan Efektifitas serta Akuntabilitas Kinerja Pemerintah Daerah**																									
2		**2.07**	**URUSAN PEMERINTAHAN BIDANG TENAGA KERJA**																							
3		**2.07.2.07.01**	**PROGRAM PENUNJANG URUSAN PEMERINTAHAN DAERAH KABUPATEN/KOTA**	**Rata-rata Capaian Kinerja Kegiatan pada Program Penunjang Urusan Pemerintahan Daerah**		**5.107.340.906,00**		**12.377.330.526,00**		4.558.878.911,00		1.091.330.933,00		0,00		0,00		0,00		1.091.330.933,00		13.468.661.459,00	nan	nan	428,34	
4		2.07.2.07.01.2.07.3.32.0.00.01.0000.2.07.01.2.01.0001	Penyusunan Dokumen Perencanaan Perangkat Daerah	Jumlah Dokumen Perencanaan Perangkat Daerah	4	30.000.000,00	12	37.025.125,00	4	3.731.000,00	1	0,00	0	0,00	0	0,00	0	0,00	1	0,00	13	37.025.125,00	325,00	325,00	123,42	
5		2.07.2.07.01.2.07.3.32.0.00.01.0000.2.07.01.2.01.0006	Koordinasi dan Penyusunan Laporan Capaian Kinerja dan Ikhtisar Realisasi Kinerja SKPD	Jumlah Laporan Capaian Kinerja dan Ikhtisar Realisasi Kinerja SKPD dan Laporan Hasil Koordinasi Penyusunan Laporan Capaian Kinerja dan Ikhtisar Realisasi Kinerja SKPD	2	15.000.000,00	6	34.361.450,00	2	3.008.000,00	1	1.746.400,00	0	0,00	0	0,00	0	0,00	1	1.746.400,00	7	36.107.850,00	350,00	350,00	240,72	
6		2.07.2.07.01.2.07.3.32.0.00.01.0000.2.07.01.2.02.0001	Penyediaan Gaji dan Tunjangan ASN	Jumlah Orang yang Menerima Gaji dan Tunjangan ASN	28	3.924.221.406,00	85	9.323.633.042,00	27	3.508.663.661,00	27	891.431.241,00	0	0,00	0	0,00	0	0,00	27	891.431.241,00	56.00	10.215.064.283,00	200,00	200,00	260,31	
7		2.07.2.07.01.2.07.3.32.0.00.01.0000.2.07.01.2.02.0003	Pelaksanaan Penatausahaan dan Pengujian/Verifikasi Keuangan SKPD	Jumlah Dokumen Penatausahaan dan Pengujian/Verifikasi Keuangan SKPD	2	30.000.000,00	6	106.874.225,00	2	39.000.000,00	1	7.988.000,00	0	0,00	0	0,00	0	0,00	1	7.988.000,00	7	114.862.225,00	350,00	350,00	382,87	
8		2.07.2.07.01.2.07.3.32.0.00.01.0000.2.07.01.2.02.0005	Koordinasi dan Penyusunan Laporan Keuangan Akhir Tahun SKPD	Jumlah Laporan Keuangan Akhir Tahun SKPD dan Laporan Hasil Koordinasi Penyusunan Laporan Keuangan Akhir Tahun SKPD	1	2.000.000,00	0	0,00	1	2.596.000,00	1	2.552.000,00	0	0,00	0	0,00	0	0,00	1	2.552.000,00	1	2.552.000,00	100,00	100,00	127,60	

No	Sasaran	Kode	Urusan/Bidang Urusan Pemerintahan Daerah dan Program/Kegiatan/Sub Kegiatan	Indikator Kinerja Program(Outcome) / Kegiatan(Output) / Sub Kegiatan(Sub Output)	Target RPJMD Kabupaten Blitar pada Tahun 2021 (Akhir Periode RPJMD)		Realisasi Capaian Kinerja RPJMD Kabupaten Blitar sampai dengan RKPD Kabupaten Blitar Tahun 2024		Target Kinerja dan Anggaran RKPD Kabupaten Blitar Tahun Berjalan (2025) yang dievaluasi		Realisasi Kinerja Pada Triwulan								Realisasi Capaian Kinerja dan Anggaran RKPD Kabupaten Blitar Tahun 2025 yang dievaluasi		Realisasi Kinerja dan Anggaran RPJMD Kabupaten Blitar s/d Tahun 2025		Tingkat Capaian dan Kinerja Realisasi Anggaran RPJMD Kabupaten Blitar s/d Tahun 2025 (%)			Perangkat Daerah Penanggung Jawab
											I		II		III		IV									
1	2	3	4	5	6		7		8		9		10		11		12		13		14= 7 + 13		15= 14/6 * 100			16
					K	Rp	K	Rp	K	Rp	K	Rp	K	Rp	K	Rp	K	Rp	K	Rp	K	Rp	Ki	Kr	Rp	
9		2.07.2.07.01.2.07.3.32.0.00.01.0000.2.07.01.2.02.0007	Koordinasi dan Penyusunan Laporan Keuangan Bulanan/ Triwulanan/ Semesteran SKPD	Jumlah Laporan Keuangan Bulanan/ Triwulanan/ Semesteran SKPD dan Laporan Koordinasi Penyusunan Laporan Keuangan Bulanan/Triwulanan/Semesteran SKPD	4	13.000.000,00	12	39.081.320,00	3	1.477.000,00	1	0,00	0	0,00	0	0,00	0	0,00	1	0,00	13	39.081.320,00	325,00	325,00	300,63	
10		2.07.2.07.01.2.07.3.32.0.00.01.0000.2.07.01.2.05.0010	Sosialisasi Peraturan Perundang-Undangan	Jumlah Orang yang Mengikuti Sosialisasi Peraturan Perundang-Undangan		0,00		0,00		0,00		0,00		0,00		0,00		0,00		0,00		0,00	nan	nan	nan	
11		2.07.2.07.01.2.07.3.32.0.00.01.0000.2.07.01.2.05.0011	Bimbingan Teknis Implementasi Peraturan Perundang-Undangan	Jumlah Orang yang Mengikuti Bimbingan Teknis Implementasi Peraturan Perundang-Undangan	28	7.500.000,00	55	335.012.500,00	27	50.000.000,00	0	0,00	0	0,00	0	0,00	0	0,00	0	0,00	0	335.012.500,00	0,00	0,00	4.466,83	
12		2.07.2.07.01.2.07.3.32.0.00.01.0000.2.07.01.2.06.0002	Penyediaan Peralatan dan Perlengkapan Kantor	Jumlah Paket Peralatan dan Perlengkapan Kantor yang Disediakan	3	125.619.500,00	8	135.897.050,00	4	52.029.918,00	1	9.070.920,00	0	0,00	0	0,00	0	0,00	1	9.070.920,00	9	144.967.970,00	300,00	300,00	115,40	
13		2.07.2.07.01.2.07.3.32.0.00.01.0000.2.07.01.2.06.0003	Penyediaan Peralatan Rumah Tangga	Jumlah Paket Peralatan Rumah Tangga yang Disediakan	4	35.000.000,00	12	35.736.500,00	4	7.457.000,00	1	0,00	0	0,00	0	0,00	0	0,00	1	0,00	13	35.736.500,00	325,00	325,00	102,10	
14		2.07.2.07.01.2.07.3.32.0.00.01.0000.2.07.01.2.06.0004	Penyediaan Bahan Logistik Kantor	Jumlah Paket Bahan Logistik Kantor yang Disediakan	1	20.000.000,00	0	0,00	1	6.017.000,00	1	992.000,00	0	0,00	0	0,00	0	0,00	1	992.000,00	1	992.000,00	100,00	100,00	4,96	
15		2.07.2.07.01.2.07.3.32.0.00.01.0000.2.07.01.2.06.0005	Penyediaan Barang Cetakan dan Penggandaan	Jumlah Paket Barang Cetakan dan Penggandaan yang Disediakan	2	40.000.000,00	6	41.839.450,00	2	15.001.809,00	0	2.025.845,00	0	0,00	0	0,00	0	0,00	0	2.025.845,00	6	43.865.295,00	300,00	300,00	109,66	
16		2.07.2.07.01.2.07.3.32.0.00.01.0000.2.07.01.2.06.0009	Penyelenggaraan Rapat Koordinasi dan Konsultasi SKPD	Jumlah Laporan Penyelenggaraan Rapat Koordinasi dan Konsultasi SKPD	450	125.000.000,00	748	341.610.680,00	172	101.918.023,00	13	21.562.999,00	0	0,00	0	0,00	0	0,00	13	21.562.999,00	761	363.173.679,00	169,11	169,11	290,54	
17		2.07.2.07.01.2.07.3.32.0.00.01.0000.2.07.01.2.07.0005	Pengadaan Mebel	Jumlah Paket Mebel yang Disediakan	4	25.000.000,00	7	43.549.500,00	5	5.000.000,00	0	0,00	0	0,00	0	0,00	0	0,00	0	0,00	0	43.549.500,00	0,00	0,00	174,20	
18		2.07.2.07.01.2.07.3.32.0.00.01.0000.2.07.01.2.07.0006	Pengadaan Peralatan dan Mesin Lainnya	Jumlah Unit Peralatan dan Mesin Lainnya yang Disediakan	6	75.000.000,00	34	533.752.400,00	1	176.000.000,00	1	41.625.000,00	0	0,00	0	0,00	0	0,00	1	41.625.000,00	1	575.377.400,00	16,67	16,67	767,17	
19		2.07.2.07.01.2.07.3.32.0.00.01.0000.2.07.01.2.08.0002	Penyediaan Jasa Komunikasi, Sumber Daya Air dan Listrik	Jumlah Laporan Penyediaan Jasa Komunikasi, Sumber Daya Air dan Listrik yang Disediakan	12	135.000.000,00	36	118.402.640,00	12	51.180.000,00	3	10.353.628,00	0	0,00	0	0,00	0	0,00	3	10.353.628,00	39	128.756.268,00	325,00	325,00	95,38	
20		2.07.2.07.01.2.07.3.32.0.00.01.0000.2.07.01.2.08.0003	Penyediaan Jasa Peralatan dan Perlengkapan Kantor	Jumlah Laporan Penyediaan Jasa Peralatan dan Perlengkapan Kantor yang Disediakan	12	70.000.000,00	36	87.802.000,00	12	11.570.000,00	0	0,00	0	0,00	0	0,00	0	0,00	0	0,00	36	87.802.000,00	300,00	300,00	125,43	

No	Sasaran	Kode	Urusan/Bidang Urusan Pemerintahan Daerah dan Program/Kegiatan/Sub Kegiatan	Indikator Kinerja Program(Outcome) / Kegiatan(Output) / Sub Kegiatan(Sub Output)	Target RPJMD Kabupaten Blitar pada Tahun 2021 (Akhir Periode RPJMD)		Realisasi Capaian Kinerja RPJMD Kabupaten Blitar sampai dengan RKPD Kabupaten Blitar Tahun 2024		Target Kinerja dan Anggaran RKPD Kabupaten Blitar Tahun Berjalan (2025) yang dievaluasi		Realisasi Kinerja Pada Triwulan								Realisasi Capaian Kinerja dan Anggaran RKPD Kabupaten Blitar Tahun 2025 yang dievaluasi		Realisasi Kinerja dan Anggaran RPJMD Kabupaten Blitar s/d Tahun 2025		Tingkat Capaian dan Kinerja Realisasi Anggaran RPJMD Kabupaten Blitar s/d Tahun 2025 (%)			Perangkat Daerah Penanggung Jawab
											I		II		III		IV									
1	2	3	4	5	6		7		8		9		10		11		12		13		14= 7 + 13		15= 14/6 * 100			16
					K	Rp	K	Rp	K	Rp	K	Rp	K	Rp	K	Rp	K	Rp	K	Rp	K	Rp	Ki	Kr	Rp	
21		2.07.2.07.01.2.07.3.32.0.00.01.0000.2.07.01.2.08.0004	Penyediaan Jasa Pelayanan Umum Kantor	Jumlah Laporan Penyediaan Jasa Pelayanan Umum Kantor yang Disediakan	12	185.000.000,00	36	533.796.708,00	12	429.632.000,00	3	93.987.900,00	0	0,00	0	0,00	0	0,00	3	93.987.900,00	39	627.784.608,00	325,00	325,00	339,34	
22		2.07.2.07.01.2.07.3.32.0.00.01.0000.2.07.01.2.09.0001	Penyediaan Jasa Pemeliharaan, Biaya Pemeliharaan, dan Pajak Kendaraan Perorangan Dinas atau Kendaraan Dinas Jabatan	Jumlah Kendaraan Perorangan Dinas atau Kendaraan Dinas Jabatan yang Dipelihara dan dibayarkan Pajaknya	12	150.000.000,00	47	281.993.989,00	23	84.597.500,00	3	7.995.000,00	0	0,00	0	0,00	0	0,00	3	7.995.000,00	50	289.988.989,00	416,67	416,67	193,33	
23		2.07.2.07.01.2.07.3.32.0.00.01.0000.2.07.01.2.09.0009	Pemeliharaan/Rehabilitasi Gedung Kantor dan Bangunan Lainnya	Jumlah Gedung Kantor dan Bangunan Lainnya yang Dipelihara/Direhabilitasi	3	100.000.000,00	8	346.961.947,00	1	10.000.000,00	0	0,00	0	0,00	0	0,00	0	0,00	0	0,00	0	346.961.947,00	0,00	0,00	346,96	
24	**Meningkatnya Kesempatan Kerja dan Daya Beli Masyarakat**																									
25		**2.07.2.07.02**	**PROGRAM PERENCANAAN TENAGA KERJA**	**Persentase kegiatan yang dilaksanakan yang mengacu ke rencana Tenaga Kerja**		**0,00**		**0,00**		0,00		0,00		0,00		0,00		0,00		0,00		0,00	nan	nan	0,00	
26		2.07.2.07.02.2.07.3.32.0.00.01.0000.2.07.02.2.01.0001	Penyusunan Rencana Tenaga Kerja Makro	Jumlah Dokumen Rencana Tenaga Kerja Makro		0,00		0,00		0,00		0,00		0,00		0,00		0,00		0,00		0,00	nan	nan	nan	
27		2.07.2.07.02.2.07.3.32.0.00.01.0000.2.07.02.2.01.0003	Fasilitasi Penyusunan Rencana Tenaga Kerja Mikro	Jumlah SDM Perusahaan yang mampu menyusun RTK Mikro		0,00		0,00		0,00		0,00		0,00		0,00		0,00		0,00		0,00	nan	nan	nan	
28		**2.07.2.07.03**	**PROGRAM PELATIHAN KERJA DAN PRODUKTIVITAS TENAGA KERJA**	**Persentase Angkatan Kerja yang Mendapatkan Pelatihan Kompetensi**		**884.605.527,00**		**5.289.125.913,00**		1.930.841.000,00		82.500.000,00		0,00		0,00		0,00		82.500.000,00		5.371.625.913,00	nan	nan	255,92	
29		2.07.2.07.03.2.07.3.32.0.00.01.0000.2.07.03.2.01.0001	Proses Pelaksanaan Pendidikan dan Pelatihan Keterampilan bagi Pencari Kerja berdasarkan Klaster Kompetensi	Jumlah Tenaga Kerja yang Mendapat Pelatihan Berbasis Kompetensi pada Tahun n	95	468.029.027,00	589	4.923.114.413,00	150	1.000.000.000,00	0	0,00	0	0,00	0	0,00	0	0,00	0	0,00	589	4.923.114.413,00	620,00	620,00	1.051,88	
30		2.07.2.07.03.2.07.3.32.0.00.01.0000.2.07.03.2.01.0004	Proses Pelaksanaan Pendidikan dan Pelatihan Vokasi bagi Pencari Kerja berdasarkan Unit Kompetensi	Jumlah tenaga kerja yang mendapat pelatihan berbasis kompetensi pada tahun n	30	225.000.000,00	0	0,00	38	873.500.000,00	0	82.500.000,00	0	0,00	0	0,00	0	0,00	0	82.500.000,00	0	82.500.000,00	0,00	0,00	36,67	
31		2.07.2.07.03.2.07.3.32.0.00.01.0000.2.07.03.2.01.0005	Pengadaan Sarana Pelatihan Vokasi dan Produktivitas	Jumlah pengadaan dan pemeliharaan sarana pelatihan Vokasi dan Produktivitas	0	0,00	0	0,00	1	1.000.000,00	0	0,00	0	0,00	0	0,00	0	0,00	0	0,00	0	0,00	nan	nan	nan	

No	Sasaran	Kode	Urusan/Bidang Urusan Pemerintahan Daerah dan Program/Kegiatan/Sub Kegiatan	Indikator Kinerja Program(Outcome) / Kegiatan(Output) / Sub Kegiatan(Sub Output)	Target RPJMD Kabupaten Blitar pada Tahun 2021 (Akhir Periode RPJMD)		Realisasi Capaian Kinerja RPJMD Kabupaten Blitar sampai dengan RKPD Kabupaten Blitar Tahun 2024		Target Kinerja dan Anggaran RKPD Kabupaten Blitar Tahun Berjalan (2025) yang dievaluasi		Realisasi Kinerja Pada Triwulan								Realisasi Capaian Kinerja dan Anggaran RKPD Kabupaten Blitar Tahun 2025 yang dievaluasi		Realisasi Kinerja dan Anggaran RPJMD Kabupaten Blitar s/d Tahun 2025		Tingkat Capaian dan Kinerja Realisasi Anggaran RPJMD Kabupaten Blitar s/d Tahun 2025 (%)			Perangkat Daerah Penanggung Jawab
											I		II		III		IV									
1	2	3	4	5	6		7		8		9		10		11		12		13		14= 7 + 13		15= 14/6 * 100			16
					K	Rp	K	Rp	K	Rp	K	Rp	K	Rp	K	Rp	K	Rp	K	Rp	K	Rp	Ki	Kr	Rp	
32		2.07.2.07.03.2.07.3.32.0.00.01.0000.2.07.03.2.01.0006	Koordinasi Lintas Lembaga dan Kerja Sama Dengan Sektor Swasta untuk Penyediaan Instruktur serta Sarana dan Prasarana Lembaga Pelatihan Vokasi dan Produktivitas	Jumlah kesepakatan/koordinasi dalam rangka optimalisasi kapasitas instruktur dan peningkatan sarana prasarana pelatihan vokasi dan produktivitas pada tahun n		0,00		0,00		0,00		0,00		0,00		0,00		0,00		0,00		0,00	nan	nan	nan	
33		2.07.2.07.03.2.07.3.32.0.00.01.0000.2.07.03.2.02.0001	Pembinaan Lembaga Pelatihan Kerja Swasta	Jumlah Lembaga Pelatihan Kerja Swasta yang Dibina	36	191.576.500,00	108	366.011.500,00	60	56.341.000,00	0	0,00	0	0,00	0	0,00	0	0,00	0	0,00	0	366.011.500,00	0,00	0,00	191,05	
34		2.07.2.07.03.2.07.3.32.0.00.01.0000.2.07.03.2.04.0001	Pelaksanaan Konsultasi Produktivitas kepada Perusahaan Kecil	Jumlah Perusahaan Kecil yang Mendapat Konsultansi Peningkatan Produktivitas	0	0,00	0	0,00	0	0,00	0	0,00	0	0,00	0	0,00	0	0,00	0	0,00	0	0,00	nan	nan	nan	
35		2.07.2.07.03.2.07.3.32.0.00.01.0000.2.07.03.2.05.0001	Pengukuran Kompetensi dan Produktivitas Tenaga Kerja	Jumlah Dokumen Hasil Pengukuran Produktivitas dan Daya Saing Tenaga Kerja di Tingkat Daerah		0,00		0,00		0,00		0,00		0,00		0,00		0,00		0,00		0,00	nan	nan	nan	
36		**2.07.2.07.04**	**PROGRAM PENEMPATAN TENAGA KERJA**	**Persentase Pencari Kerja yang Telah Ditempatkan**		**2.159.898.020,00**		**9.618.396.957,00**		2.431.703.250,00		205.525.500,00		0,00		0,00		0,00		205.525.500,00		9.823.922.457,00	nan	nan	303,73	
37		2.07.2.07.04.2.07.3.32.0.00.01.0000.2.07.04.2.01.0001	Penyediaan Sumber Daya Pelayanan antar Kerja	Jumlah SDM Pelayanan antar Kerja yang Mendapatkan Pelatihan Melalui Bimtek dan lain-lain untuk Peningkatan Kompetensi	8	200.000.000,00	48	559.488.000,00	4	5.000.000,00	0	0,00	0	0,00	0	0,00	0	0,00	0	0,00	0	559.488.000,00	0,00	0,00	279,74	
38		2.07.2.07.04.2.07.3.32.0.00.01.0000.2.07.04.2.01.0002	Pelayanan antar Kerja	Jumlah Tenaga Kerja yang Ditempatkan Melalui Layanan AKAD dan AKL	1600	259.299.962,00	1471	312.918.354,00	600	15.000.000,00	18	0,00	0	0,00	0	0,00	0	0,00	18	0,00	1489	312.918.354,00	93,06	93,06	120,68	
39		2.07.2.07.04.2.07.3.32.0.00.01.0000.2.07.04.2.01.0003	Penyuluhan dan Bimbingan Jabatan bagi Pencari Kerja	Jumlah Pencari Kerja yang Mendapatkan Penyuluhan dan Bimbingan Jabatan	40	55.205.000,00	175	159.052.000,00	40	30.000.000,00	0	0,00	0	0,00	0	0,00	0	0,00	0	0,00	175	159.052.000,00	437,50	437,50	288,11	
40		2.07.2.07.04.2.07.3.32.0.00.01.0000.2.07.04.2.01.0004	Penyelenggaraan Unit Layanan Disabilitas Ketenagakerjaan	Jumlah Tenaga Kerja Disabilitas yang Mendapatkan Fasilitasi Layanan ULD	10	26.282.000,00	45	59.775.500,00	70	640.000.000,00	35	58.157.500,00	0	0,00	0	0,00	0	0,00	35	58.157.500,00	80	117.933.000,00	800,00	800,00	448,72	
41		2.07.2.07.04.2.07.3.32.0.00.01.0000.2.07.04.2.01.0005	Perluasan Kesempatan Kerja	Jumlah Tenaga Kerja yang Diberdayakan Melalui program Perluasan Kesempatan Kerja	340	695.460.000,00	2225	6.849.519.471,00	519	1.340.000.000,00	96	138.118.000,00	0	0,00	0	0,00	0	0,00	96	138.118.000,00	2321	6.987.637.471,00	682,65	682,65	1.004,75	

No	Sasaran	Kode	Urusan/Bidang Urusan Pemerintahan Daerah dan Program/Kegiatan/Sub Kegiatan	Indikator Kinerja Program(Outcome) / Kegiatan(Output) / Sub Kegiatan(Sub Output)	Target RPJMD Kabupaten Blitar pada Tahun 2021 (Akhir Periode RPJMD)		Realisasi Capaian Kinerja RPJMD Kabupaten Blitar sampai dengan RKPD Kabupaten Blitar Tahun 2024		Target Kinerja dan Anggaran RKPD Kabupaten Blitar Tahun Berjalan (2025) yang dievaluasi		Realisasi Kinerja Pada Triwulan								Realisasi Capaian Kinerja dan Anggaran RKPD Kabupaten Blitar Tahun 2025 yang dievaluasi		Realisasi Kinerja dan Anggaran RPJMD Kabupaten Blitar s/d Tahun 2025		Tingkat Capaian dan Kinerja Realisasi Anggaran RPJMD Kabupaten Blitar s/d Tahun 2025 (%)			Perangkat Daerah Penanggung Jawab
											I		II		III		IV									
1	2	3	4	5	6		7		8		9		10		11		12		13		14= 7 + 13		15= 14/6 * 100			16
					K	Rp	K	Rp	K	Rp	K	Rp	K	Rp	K	Rp	K	Rp	K	Rp	K	Rp	Ki	Kr	Rp	
42		2.07.2.07.04.2.07.3.32.0.00.01.0000.2.07.04.2.03.0002	Pelayanan dan Penyediaan Informasi Pasar Kerja Online	Jumlah Pencari dan Pemberi Kerja yang Terdaftar dalam Pasar Kerja Melalui Sistem Online (Karir Hub)	1000	85.487.000,00	12283	106.391.970,00	1200	16.703.250,00	701	0,00	0	0,00	0	0,00	0	0,00	701	0,00	12984	106.391.970,00	1.298,40	1.298,40	124,45	
43		2.07.2.07.04.2.07.3.32.0.00.01.0000.2.07.04.2.03.0003	Job Fair/Bursa Kerja	Jumlah Pencari Kerja yang Mendapatkan Pekerjaan Melalui Job Fair/Bursa Kerja	140	146.268.058,00	443	534.746.335,00	300	300.000.000,00	0	0,00	0	0,00	0	0,00	0	0,00	0	0,00	443	534.746.335,00	316,43	316,43	365,59	
44		2.07.2.07.04.2.07.3.32.0.00.01.0000.2.07.04.2.04.0001	Peningkatan Pelindungan dan Kompetensi Calon Pekerja Migran Indonesia (PMI)/Pekerja Migran Indonesia (PMI)	Jumlah CPMI/PMI yang Dilindungi dan Ditingkatkan Kompetensinya	220	350.268.500,00	250	347.205.477,00	40	40.000.000,00	0	0,00	0	0,00	0	0,00	0	0,00	0	0,00	250	347.205.477,00	113,64	113,64	99,13	
45		2.07.2.07.04.2.07.3.32.0.00.01.0000.2.07.04.2.04.0002	Penyediaan Layanan Terpadu pada Calon Pekerja Migran	Jumlah CPMI yang Terlayani sesuai Prosedur dalam LTSA dan PMI Bermasalah yang Ditangani	2500	35.602.500,00	12340	144.473.850,00	2400	10.000.000,00	285	9.250.000,00	0	0,00	0	0,00	0	0,00	285	9.250.000,00	12625	153.723.850,00	505,00	505,00	431,78	
46		2.07.2.07.04.2.07.3.32.0.00.01.0000.2.07.04.2.04.0003	Pemberdayaan Pekerja Migran Indonesia Purna Penempatan	Jumlah PMI Purna yang Diberdayakan	200	306.025.000,00	265	544.826.000,00	25	35.000.000,00	0	0,00	0	0,00	0	0,00	0	0,00	0	0,00	265	544.826.000,00	132,50	132,50	178,03	
47		**2.07.2.07.05**	**PROGRAM HUBUNGAN INDUSTRIAL**	**Persentase Perusahaan yang Menerapkan Tata Kelola Kerja yang Layak (PP/PKB, LKS Bipartit, Struktur Skala Upah, dan Terdaftar Peserta BPJS Ketenagakerjaan**		**178.111.547,00**		**1.468.576.442,00**		1.098.930.450,00		8.997.000,00		0,00		0,00		0,00		8.997.000,00		1.477.573.442,00	nan	nan	2.196,39	
48		2.07.2.07.05.2.07.3.32.0.00.01.0000.2.07.05.2.01.0001	Pengesahan Peraturan Perusahaan bagi Perusahaan	Jumlah Perusahaan yang Melaksanakan Pengesahan Peraturan Perusahaan yang Terkait dengan Hubungan Industrial dan Terdaftar di WLKP Online	20	12.532.738,00	97	83.497.637,00	20	50.000.000,00	0	0,00	0	0,00	0	0,00	0	0,00	0	0,00	97	83.497.637,00	485,00	485,00	666,24	
49		2.07.2.07.05.2.07.3.32.0.00.01.0000.2.07.05.2.01.0002	Pendaftaran Perjanjian Kerja Sama bagi Perusahaan	Jumlah Perusahaan yang Menyusun Perjanjian Kerja Bersama		0,00		0,00		0,00		0,00		0,00		0,00		0,00		0,00		0,00	nan	nan	nan	
50		2.07.2.07.05.2.07.3.32.0.00.01.0000.2.07.05.2.01.0003	Penyelenggaraan Pendataan dan Informasi Sarana Hubungan Industrial dan Jaminan Sosial Tenaga Kerja serta Pengupahan	Jumlah Data dan Informasi Sarana HI (PP/PKB, Struktur Skala Upah, dan LKS Bipartit) dan Pekerja yang Terdaftar sebagai Peserta Jamsostek serta Pengupahan	1	102.716.478,00	4	359.390.574,00	1	158.797.450,00	0	0,00	0	0,00	0	0,00	0	0,00	0	0,00	4	359.390.574,00	400,00	400,00	349,89	

No	Sasaran	Kode	Urusan/Bidang Urusan Pemerintahan Daerah dan Program/Kegiatan/Sub Kegiatan	Indikator Kinerja Program(Outcome) / Kegiatan(Output) / Sub Kegiatan(Sub Output)	Target RPJMD Kabupaten Blitar pada Tahun 2021 (Akhir Periode RPJMD)		Realisasi Capaian Kinerja RPJMD Kabupaten Blitar sampai dengan RKPD Kabupaten Blitar Tahun 2024		Target Kinerja dan Anggaran RKPD Kabupaten Blitar Tahun Berjalan (2025) yang dievaluasi		Realisasi Kinerja Pada Triwulan								Realisasi Capaian Kinerja dan Anggaran RKPD Kabupaten Blitar Tahun 2025 yang dievaluasi		Realisasi Kinerja dan Anggaran RPJMD Kabupaten Blitar s/d Tahun 2025		Tingkat Capaian dan Kinerja Realisasi Anggaran RPJMD Kabupaten Blitar s/d Tahun 2025 (%)			Perangkat Daerah Penanggung Jawab
											I		II		III		IV									
1	2	3	4	5	6		7		8		9		10		11		12		13		14= 7 + 13		15= 14/6 * 100			16
					K	Rp	K	Rp	K	Rp	K	Rp	K	Rp	K	Rp	K	Rp	K	Rp	K	Rp	Ki	Kr	Rp	
51		2.07.2.07.05.2.07.3.32.0.00.01.0000.2.07.05.2.02.0001	Pencegahan Perselisihan Hubungan Industrial, Mogok Kerja, dan Penutupan Perusahaan yang Berakibat/Berdampak pada Kepentingan di 1 (Satu) Daerah Kabupaten/Kota	Jumlah Perselisihan yang Dicegah	15	50.448.269,00	100	90.823.331,00	12	92.905.800,00	0	2.265.000,00	0	0,00	0	0,00	0	0,00	0	2.265.000,00	100	93.088.331,00	666,67	666,67	184,52	
52		2.07.2.07.05.2.07.3.32.0.00.01.0000.2.07.05.2.02.0003	Penyelenggaraan Verifikasi dan Rekapitulasi Keanggotaan pada Organisasi Pengusaha, Federasi dan Konfederasi Serikat Pekerja/Serikat Buruh serta Non Afiliasi	Jumlah Asosiasi Pengusaha dan Serikat Pekerja yang Diverifikasi		0,00		0,00		0,00		0,00		0,00		0,00		0,00		0,00		0,00	nan	nan	nan	
53		2.07.2.07.05.2.07.3.32.0.00.01.0000.2.07.05.2.02.0004	Pelaksanaan Operasional Lembaga Kerja Sama Tripartit Daerah Kabupaten/Kota	Jumlah LKS Tripartit yang Dibina		0,00		0,00		0,00		0,00		0,00		0,00		0,00		0,00		0,00	nan	nan	nan	
54		2.07.2.07.05.2.07.3.32.0.00.01.0000.2.07.05.2.02.0005	Pengembangan Pelaksanaan Jaminan Sosial Tenaga Kerja dan Fasilitas Kesejahteraan Pekerja	Terlaksananya Program Jaminan Sosial Tenaga Kerja dan Fasilitas Kesejahteraan Pekerja	200	12.414.062,00	10992	934.864.900,00	7115	797.227.200,00	0	6.732.000,00	0	0,00	0	0,00	0	0,00	0	6.732.000,00	10992	941.596.900,00	5.496,00	5.496,00	7.584,92	
55	**Meningkatnya Produktifitas Sektor Unggulan Daerah**																									
56		**2.07.3.32.03**	**PROGRAM PEMBANGUNAN KAWASAN TRANSMIGRASI**	**Persentase Transmigran yang Ditempatkan**		**143.088.122,00**		**561.170.653,00**		118.362.250,00		1.948.500,00		0,00		0,00		0,00		1.948.500,00		563.119.153,00	nan	nan	395,32	
57		2.07.3.32.03.2.07.3.32.0.00.01.0000.3.32.03.2.01.0001	Koordinasi dan Sinkronisasi Kerja Sama Pembangunan Transmigrasi yang Berasal dari 1 (Satu) Daerah Kabupaten/Kota	Jumlah Laporan Hasil Koordinasi dan Sinkronisasi Kerja Sama Pembangunan Transmigrasi yang Berasal dari 1 (Satu) Daerah Kabupaten/Kota	3	62.601.122,00	6	254.380.546,00	3	43.580.000,00	0	1.948.500,00	0	0,00	0	0,00	0	0,00	0	1.948.500,00	6	256.329.046,00	200,00	200,00	409,46	
58		2.07.3.32.03.2.07.3.32.0.00.01.0000.3.32.03.2.01.0004	Pemindahan dan Penempatan Transmigran yang Berasal dari 1 (Satu) Daerah Kabupaten/Kota	Jumlah Transmigran yang Dipindahkan dan Ditempatkan	14	80.487.000,00	8	306.790.107,00	3	74.782.250,00	0	0,00	0	0,00	0	0,00	0	0,00	0	0,00	8	306.790.107,00	57,14	57,14	381,17	

No	Sasaran	Kode	Urusan/Bidang Urusan Pemerintahan Daerah dan Program/Kegiatan/Sub Kegiatan	Indikator Kinerja Program(Outcome) / Kegiatan(Output) / Sub Kegiatan(Sub Output)	Target RPJMD Kabupaten Blitar pada Tahun 2021 (Akhir Periode RPJMD)		Realisasi Capaian Kinerja RPJMD Kabupaten Blitar sampai dengan RKPD Kabupaten Blitar Tahun 2024		Target Kinerja dan Anggaran RKPD Kabupaten Blitar Tahun Berjalan (2025) yang dievaluasi		Realisasi Kinerja Pada Triwulan								Realisasi Capaian Kinerja dan Anggaran RKPD Kabupaten Blitar Tahun 2025 yang dievaluasi		Realisasi Kinerja dan Anggaran RPJMD Kabupaten Blitar s/d Tahun 2025		Tingkat Capaian dan Kinerja Realisasi Anggaran RPJMD Kabupaten Blitar s/d Tahun 2025 (%)			Perangkat Daerah Penanggung Jawab
											I		II		III		IV									
1	2	3	4	5	6		7		8		9		10		11		12		13		14= 7 + 13		15= 14/6 * 100			16
					K	Rp	K	Rp	K	Rp	K	Rp	K	Rp	K	Rp	K	Rp	K	Rp	K	Rp	Ki	Kr	Rp	
Rata-rata Capaian Kinerja Program																								0,00%	596,17%	
Predikat Kinerja Program																								Sangat Rendah	Sangat Tinggi	
Rata-rata Capaian Kinerja Kegiatan																								344,27%	473,83%	
Predikat Kinerja Kegiatan																								Sangat Tinggi	Sangat Tinggi	

Faktor Pendorong Keberhasilan Kinerja :

2.07.3.32.0.00.01.0000. Dinas Tenaga Kerja

2.07.3.32.0.00.01.0000. 2.07.03. PROGRAM PELATIHAN KERJA DAN PRODUKTIVITAS TENAGA KERJA

-

2.07.3.32.0.00.01.0000. 2.07.04. PROGRAM PENEMPATAN TENAGA KERJA

-

2.07.3.32.0.00.01.0000. 2.07.01. PROGRAM PENUNJANG URUSAN PEMERINTAHAN DAERAH KABUPATEN/KOTA

-

Faktor Penghambat Pencapaian Kinerja :

2.07.3.32.0.00.01.0000. Dinas Tenaga Kerja

2.07.3.32.0.00.01.0000. 2.07.03. PROGRAM PELATIHAN KERJA DAN PRODUKTIVITAS TENAGA KERJA

-

2.07.3.32.0.00.01.0000. 2.07.04. PROGRAM PENEMPATAN TENAGA KERJA

-

2.07.3.32.0.00.01.0000. 2.07.01. PROGRAM PENUNJANG URUSAN PEMERINTAHAN DAERAH KABUPATEN/KOTA

-
Tindak Lanjut yang diperlukan dalam triwulan berikutnya :
2.07.3.32.0.00.01.0000. Dinas Tenaga Kerja
2.07.3.32.0.00.01.0000. 2.07.03. PROGRAM PELATIHAN KERJA DAN PRODUKTIVITAS TENAGA KERJA
Kegiatan akan dilaksanakan di triwulan II,III, dan IV

2.07.3.32.0.00.01.0000. 2.07.04. PROGRAM PENEMPATAN TENAGA KERJA
Kegiatan akan dilaksanakan di Triwulan II, III, dan IV

2.07.3.32.0.00.01.0000. 2.07.05. PROGRAM HUBUNGAN INDUSTRIAL
Kegiatan akan dilaksanakan di triwulan II, III, dan IV

2.07.3.32.0.00.01.0000. 2.07.01. PROGRAM PENUNJANG URUSAN PEMERINTAHAN DAERAH KABUPATEN/KOTA
-
Tindak Lanjut yang diperlukan dalam RKPD berikutnya :
2.07.3.32.0.00.01.0000. Dinas Tenaga Kerja
2.07.3.32.0.00.01.0000. 2.07.03. PROGRAM PELATIHAN KERJA DAN PRODUKTIVITAS TENAGA KERJA
-

2.07.3.32.0.00.01.0000. 2.07.04. PROGRAM PENEMPATAN TENAGA KERJA
-

2.07.3.32.0.00.01.0000. 2.07.05. PROGRAM HUBUNGAN INDUSTRIAL
-

2.07.3.32.0.00.01.0000. 2.07.01. PROGRAM PENUNJANG URUSAN PEMERINTAHAN DAERAH KABUPATEN/KOTA
-

Formulir E.60
Evaluasi Terhadap Hasil RKPD
Kabupaten Blitar
Tahun 2025

Sasaran Pembangunan Tahunan Kabupaten Blitar

No	Sasaran	Kode	Urusan/Bidang Urusan Pemerintahan Daerah dan Program/Kegiatan/Sub Kegiatan	Indikator Kinerja Program(Outcome) / Kegiatan(Output) / Sub Kegiatan(Sub Output)	Target RPJMD Kabupaten Blitar pada Tahun 2021 (Akhir Periode RPJMD)		Realisasi Capaian Kinerja RPJMD Kabupaten Blitar sampai dengan RKPD Kabupaten Blitar Tahun 2024		Target Kinerja dan Anggaran RKPD Kabupaten Blitar Tahun Berjalan (2025) yang dievaluasi		Realisasi Kinerja Pada Triwulan								Realisasi Capaian Kinerja dan Anggaran RKPD Kabupaten Blitar Tahun 2025 yang dievaluasi		Realisasi Kinerja dan Anggaran RPJMD Kabupaten Blitar s/d Tahun 2025		Tingkat Capaian dan Kinerja Realisasi Anggaran RPJMD Kabupaten Blitar s/d Tahun 2025 (%)			Perangkat Daerah Penanggung Jawab
											I		II		III		IV									
1	2	3	4	5	6		7		8		9		10		11		12		13		14= 7 + 13		15= 14/6 * 100			16
					K	Rp	K	Rp	K	Rp	K	Rp	K	Rp	K	Rp	K	Rp	K	Rp	K	Rp	Ki	Kr	Rp	
1	**Non Sasaran**																									
2		**2.08**	**URUSAN PEMERINTAHAN BIDANG PEMBERDAYAAN PEREMPUAN DAN PERLINDUNGAN ANAK**																							
3		**2.08.X.XX.01**	**PROGRAM PENUNJANG URUSAN PEMERINTAHAN DAERAH KABUPATEN/KOTA**	**Rata-rata tingkat capaian kinerja kegiatan pada program penunjang urusan pemerintahan daerah**		**3.692.003.541,00**		**7.420.643.090,00**		3.996.761.702,00		1.143.543.231,00		0,00		0,00		0,00		1.143.543.231,00		8.564.186.321,00	nan	nan	263,24	
4		2.08.X.XX.01.2.08.2.14.0.00.01.0000.X.XX.01.2.01.0001	Penyusunan Dokumen Perencanaan Perangkat Daerah	Jumlah Dokumen Perencanaan Perangkat Daerah	2	1.619.832,00	5	2.169.895,00	2	2.053.800,00	0	0,00	0	0,00	0	0,00	0	0,00	0	0,00	5	2.169.895,00	250,00	250,00	133,96	
5		2.08.X.XX.01.2.08.2.14.0.00.01.0000.X.XX.01.2.01.0007	Evaluasi Kinerja Perangkat Daerah	Jumlah Laporan Evaluasi Kinerja Perangkat Daerah	1	1.386.064,00	2	1.516.200,00	1	738.900,00	0	0,00	0	0,00	0	0,00	0	0,00	0	0,00	2	1.516.200,00	200,00	200,00	109,39	
6		2.08.X.XX.01.2.08.2.14.0.00.01.0000.X.XX.01.2.02.0001	Penyediaan Gaji dan Tunjangan ASN	Jumlah Orang yang Menerima Gaji dan Tunjangan ASN	24	3.280.422.983,00	97	5.815.273.328,00	25	2.955.028.671,00	24	955.742.332,00	0	0,00	0	0,00	0	0,00	24	955.742.332,00	121	6.771.015.660,00	504,17	504,17	206,41	
7		2.08.X.XX.01.2.08.2.14.0.00.01.0000.X.XX.01.2.02.0003	Pelaksanaan Penatausahaan dan Pengujian/Verifikasi Keuangan SKPD	Jumlah Dokumen Penatausahaan dan Pengujian/Verifikasi Keuangan SKPD	1	34.305.509,00	97	44.340.000,00	60	30.300.000,00	0	0,00	0	0,00	0	0,00	0	0,00	0	0,00	97	44.340.000,00	9.700,00	9.700,00	129,25	

No	Sasaran	Kode	Urusan/Bidang Urusan Pemerintahan Daerah dan Program/Kegiatan/Sub Kegiatan	Indikator Kinerja Program(Outcome) / Kegiatan(Output) / Sub Kegiatan(Sub Output)	Target RPJMD Kabupaten Blitar pada Tahun 2021 (Akhir Periode RPJMD)		Realisasi Capaian Kinerja RPJMD Kabupaten Blitar sampai dengan RKPD Kabupaten Blitar Tahun 2024		Target Kinerja dan Anggaran RKPD Kabupaten Blitar Tahun Berjalan (2025) yang dievaluasi		Realisasi Kinerja Pada Triwulan								Realisasi Capaian Kinerja dan Anggaran RKPD Kabupaten Blitar Tahun 2025 yang dievaluasi		Realisasi Kinerja dan Anggaran RPJMD Kabupaten Blitar s/d Tahun 2025		Tingkat Capaian dan Kinerja Realisasi Anggaran RPJMD Kabupaten Blitar s/d Tahun 2025 (%)			Perangkat Daerah Penanggung Jawab
											I		II		III		IV									
1	2	3	4	5	6		7		8		9		10		11		12		13		14= 7 + 13		15= 14/6 * 100			16
					K	Rp	K	Rp	K	Rp	K	Rp	K	Rp	K	Rp	K	Rp	K	Rp	K	Rp	Ki	Kr	Rp	
8		2.08.X.XX.01.2.08.2.14.0.00.01.0000.X.XX.01.2.02.0005	Koordinasi dan Penyusunan Laporan Keuangan Akhir Tahun SKPD	Jumlah Laporan Keuangan Akhir Tahun SKPD dan Laporan Hasil Koordinasi Penyusunan Laporan Keuangan Akhir Tahun SKPD	12	688.811,00	1	1.350.750,00	1	2.190.500,00	1	785.000,00	0	0,00	0	0,00	0	0,00	1	785.000,00	2	2.135.750,00	16,67	16,67	310,06	
9		2.08.X.XX.01.2.08.2.14.0.00.01.0000.X.XX.01.2.06.0002	Penyediaan Peralatan dan Perlengkapan Kantor	Jumlah Paket Peralatan dan Perlengkapan Kantor yang Disediakan	35	29.735.091,00	21	238.433.900,00	8	59.878.150,00	0	0,00	0	0,00	0	0,00	0	0,00	0	0,00	21	238.433.900,00	60,00	60,00	801,86	
10		2.08.X.XX.01.2.08.2.14.0.00.01.0000.X.XX.01.2.06.0005	Penyediaan Barang Cetakan dan Penggandaan	Jumlah Paket Barang Cetakan dan Penggandaan yang Disediakan	4120	7.924.145,00	1	16.430.200,00	1	11.843.185,00	0	0,00	0	0,00	0	0,00	0	0,00	0	0,00	1	16.430.200,00	0,02	0,02	207,34	
11		2.08.X.XX.01.2.08.2.14.0.00.01.0000.X.XX.01.2.06.0009	Penyelenggaraan Rapat Koordinasi dan Konsultasi SKPD	Jumlah Laporan Penyelenggaraan Rapat Koordinasi dan Konsultasi SKPD	90	69.697.133,00	89	176.256.459,00	70	144.901.000,00	5	8.801.000,00	0	0,00	0	0,00	0	0,00	5	8.801.000,00	94	185.057.459,00	104,44	104,44	265,52	
12		2.08.X.XX.01.2.08.2.14.0.00.01.0000.X.XX.01.2.07.0001	Pengadaan Kendaraan Perorangan Dinas atau Kendaraan Dinas Jabatan	Jumlah Unit Kendaraan Perorangan Dinas atau Kendaraan Dinas Jabatan yang Disediakan	0	0,00	0	0,00	1	175.000.000,00	1	56.000.000,00	0	0,00	0	0,00	0	0,00	1	56.000.000,00	1	56.000.000,00	inf	inf	inf	
13		2.08.X.XX.01.2.08.2.14.0.00.01.0000.X.XX.01.2.08.0002	Penyediaan Jasa Komunikasi, Sumber Daya Air dan Listrik	Jumlah Laporan Penyediaan Jasa Komunikasi, Sumber Daya Air dan Listrik yang Disediakan	12	70.385.440,00	15	97.913.322,00	12	75.749.644,00	3	13.145.399,00	0	0,00	0	0,00	0	0,00	3	13.145.399,00	18	111.058.721,00	150,00	150,00	157,79	
14		2.08.X.XX.01.2.08.2.14.0.00.01.0000.X.XX.01.2.08.0004	Penyediaan Jasa Pelayanan Umum Kantor	Jumlah Laporan Penyediaan Jasa Pelayanan Umum Kantor yang Disediakan	11	141.138.805,00	24	906.348.000,00	12	454.792.932,00	3	104.523.000,00	0	0,00	0	0,00	0	0,00	3	104.523.000,00	27	1.010.871.000,00	245,45	245,45	716,22	
15		2.08.X.XX.01.2.08.2.14.0.00.01.0000.X.XX.01.2.09.0001	Penyediaan Jasa Pemeliharaan, Biaya Pemeliharaan, dan Pajak Kendaraan Perorangan Dinas atau Kendaraan Dinas Jabatan	Jumlah Kendaraan Perorangan Dinas atau Kendaraan Dinas Jabatan yang Dipelihara dan dibayarkan Pajaknya	11	37.817.096,00	6	105.628.636,00	6	72.209.920,00	0	3.250.000,00	0	0,00	0	0,00	0	0,00	0	3.250.000,00	6	108.878.636,00	54,55	54,55	287,91	

No	Sasaran	Kode	Urusan/Bidang Urusan Pemerintahan Daerah dan Program/Kegiatan/Sub Kegiatan	Indikator Kinerja Program(Outcome) / Kegiatan(Output) / Sub Kegiatan(Sub Output)	Target RPJMD Kabupaten Blitar pada Tahun 2021 (Akhir Periode RPJMD)		Realisasi Capaian Kinerja RPJMD Kabupaten Blitar sampai dengan RKPD Kabupaten Blitar Tahun 2024		Target Kinerja dan Anggaran RKPD Kabupaten Blitar Tahun Berjalan (2025) yang dievaluasi		Realisasi Kinerja Pada Triwulan								Realisasi Capaian Kinerja dan Anggaran RKPD Kabupaten Blitar Tahun 2025 yang dievaluasi		Realisasi Kinerja dan Anggaran RPJMD Kabupaten Blitar s/d Tahun 2025		Tingkat Capaian dan Kinerja Realisasi Anggaran RPJMD Kabupaten Blitar s/d Tahun 2025 (%)			Perangkat Daerah Penanggung Jawab
											I		II		III		IV									
1	2	3	4	5	6		7		8		9		10		11		12		13		14= 7 + 13		15= 14/6 * 100			16
					K	Rp	K	Rp	K	Rp	K	Rp	K	Rp	K	Rp	K	Rp	K	Rp	K	Rp	Ki	Kr	Rp	
16		2.08.X.XX.01.2.08.2.14.0.00.01.0000.X.XX.01.2.09.0002	Penyediaan Jasa Pemeliharaan, Biaya Pemeliharaan, Pajak dan Perizinan Kendaraan Dinas Operasional atau Lapangan	Jumlah Kendaraan Dinas Operasional atau Lapangan yang Dipelihara dan dibayarkan Pajak dan Perizinannya	12	16.882.632,00	6	14.982.400,00	6	12.075.000,00	1	1.296.500,00	0	0,00	0	0,00	0	0,00	1	1.296.500,00	7	16.278.900,00	58,33	58,33	96,42	
17	**Meningkatnya Kualitas dan Aksesbilitas Layanan Pendidikan dan Kesehatan**																									
18		**2.08.2.08.02**	**PROGRAM PENGARUSUTAMAAN GENDER DAN PEMBERDAYAAN PEREMPUAN**	**Persentase ARG pada Belanja Langsung APBD - Persentase Partisipasi Perempuan di Lembaga Pemerintah - Persentase Partisipasi Perempuan di Lembaga Swasta**		**1.306.245.670,00**		**1.524.576.000,00**		602.000.000,00		7.500.000,00		0,00		0,00		0,00		7.500.000,00		1.532.076.000,00	nan	nan	115,94	
19		2.08.2.08.02.2.08.2.14.0.00.01.0000.2.08.02.2.01.0006	Advokasi Kebijakan dan Pendampingan Penyelenggaraan PUG kewenangan Kab/Kota	Jumlah SDM yangmemperoleh advokasi Kebijakan dan Pendampingan Penyelenggaraan PUG	274	495.223.876,00	54	118.913.695,00	159	206.000.000,00	0	0,00	0	0,00	0	0,00	0	0,00	0	0,00	54	118.913.695,00	19,71	19,71	24,01	
20		2.08.2.08.02.2.08.2.14.0.00.01.0000.2.08.02.2.01.0008	Sosialisasi kebijakan penyelenggaraan PUG kewenangan Kab/Kota	Jumlah peserta sosialisasi kebijakan penyelenggaraan PUG tingkat Kab/Kota	230	372.073.358,00	150	46.000.000,00	150	46.000.000,00	0	0,00	0	0,00	0	0,00	0	0,00	0	0,00	150	46.000.000,00	65,22	65,22	12,36	
21		2.08.2.08.02.2.08.2.14.0.00.01.0000.2.08.02.2.02.0001	Sosialisasi Peningkatan Partisipasi Perempuan di Bidang Politik, Hukum, Sosial dan Ekonomi	Jumlah Dokumen Hasil Sosialisasi Peningkatan Partisipasi Perempuan di Bidang Politik, Hukum, Sosial dan Ekonomi Kewenangan Kabupaten/Kota	1600	438.948.436,00	5	1.359.662.305,00	4	350.000.000,00	1	7.500.000,00	0	0,00	0	0,00	0	0,00	1	7.500.000,00	6	1.367.162.305,00	0,38	0,38	311,46	
22		**2.08.2.08.03**	**PROGRAM PERLINDUNGAN PEREMPUAN**	**Rasio Kekerasan Terhadap Perempuan Termasuk TPPO (per 100.000 Penduduk)**		**150.780.926,00**		**576.049.214,00**		167.250.981,00		0,00		1.723.058,00		0,00		0,00		1.723.058,00		577.772.272,00	nan	nan	31,94	

No	Sasaran	Kode	Urusan/Bidang Urusan Pemerintahan Daerah dan Program/Kegiatan/Sub Kegiatan	Indikator Kinerja Program(Outcome) / Kegiatan(Output) / Sub Kegiatan(Sub Output)	Target RPJMD Kabupaten Blitar pada Tahun 2021 (Akhir Periode RPJMD)		Realisasi Capaian Kinerja RPJMD Kabupaten Blitar sampai dengan RKPD Kabupaten Blitar Tahun 2024		Target Kinerja dan Anggaran RKPD Kabupaten Blitar Tahun Berjalan (2025) yang dievaluasi		Realisasi Kinerja Pada Triwulan								Realisasi Capaian Kinerja dan Anggaran RKPD Kabupaten Blitar Tahun 2025 yang dievaluasi		Realisasi Kinerja dan Anggaran RPJMD Kabupaten Blitar s/d Tahun 2025		Tingkat Capaian dan Kinerja Realisasi Anggaran RPJMD Kabupaten Blitar s/d Tahun 2025 (%)			Perangkat Daerah Penanggung Jawab
											I		II		III		IV									
1	2	3	4	5	6		7		8		9		10		11		12		13		14= 7 + 13		15= 14/6 * 100			16
					K	Rp	K	Rp	K	Rp	K	Rp	K	Rp	K	Rp	K	Rp	K	Rp	K	Rp	Ki	Kr	Rp	
23		2.08.2.08.03.2.08.2.14.0.00.01.0000.2.08.03.2.01.0001	Koordinasi dan Sinkronisasi Pelaksanaan Kebijakan, Program dan Kegiatan Pencegahan Kekerasan Terhadap Perempuan Lingkup Daerah Kabupaten/Kota	Jumlah Dokumen Hasil Koordinasi dan Sinkronisasi Pelaksanaan Kebijakan, Program dan Kegiatan Pencegahan Kekerasan Terhadap Perempuan Kewenangan Kabupaten/Kota	0	0,00	1	134.442.400,00	4	77.517.491,00	0	0,00	0	0,00	0	0,00	0	0,00	0	0,00	1	134.442.400,00	inf	inf	inf	
24		2.08.2.08.03.2.08.2.14.0.00.01.0000.2.08.03.2.02.0002	Koordinasi dan Sinkronisasi Pelaksanaan Penyediaan Layanan Rujukan Lanjutan bagi Perempuan Korban Kekerasan Kewenangan Kabupaten/Kota	Jumlah Layanan Tindak Lanjut Pengaduan yang Memerlukan Koordinasi dan Sinkronisasi bagi Perempuan Korban Kekerasan Kewenangan Kabupaten/Kota	17	150.780.926,00	155	190.900.548,00	26	71.733.490,00	5	0,00	0	1.723.058,00	0	0,00	0	0,00	5	1.723.058,00	160	192.623.606,00	941,18	941,18	127,75	
25		2.08.2.08.03.2.08.2.14.0.00.01.0000.2.08.03.2.03.0002	Peningkatan Kapasitas Sumber Daya Lembaga Penyedia Layanan Penanganan bagi Perempuan Korban Kekerasan Kewenangan Kabupaten/Kota	Jumlah sumber Daya Manusia Lembaga Penyedia LayananPenanganan bagiPerempuan Korban KekerasanKewenangan Kabupaten/Kota yang Mendapat Peningkatan Kapasitas	0	0,00	0	0,00	0	0,00	0	0,00	0	0,00	0	0,00	0	0,00	0	0,00	0	0,00	nan	nan	nan	
26		2.08.2.08.03.2.08.2.14.0.00.01.0000.2.08.03.2.03.0004	Penguatan Jejaring antar Lembaga Penyedia Layanan Perlindungan Perempuan Kewenangan Kabupaten/Kota	Jumlah Dokumen Hasil Penguatan Jejaring Antar Lembaga Penyedia Layanan Perlindungan Perempuan Kewenangan Kabupaten/Kota	0	0,00	2	250.706.266,00	5	18.000.000,00	0	0,00	0	0,00	0	0,00	0	0,00	0	0,00	2	250.706.266,00	inf	inf	inf	
27		**2.08.2.08.04**	**PROGRAM PENINGKATAN KUALITAS KELUARGA**	**Cakupan Keluarga Berkualitas yang Memenuhi Kriteria Kesetaraan Gender dan Pemenuhan Hak Anak**		**0,00**		**0,00**		13.500.000,00		0,00		0,00		0,00		0,00		0,00		0,00	nan	nan	0,00	

No	Sasaran	Kode	Urusan/Bidang Urusan Pemerintahan Daerah dan Program/Kegiatan/Sub Kegiatan	Indikator Kinerja Program(Outcome) / Kegiatan(Output) / Sub Kegiatan(Sub Output)	Target RPJMD Kabupaten Blitar pada Tahun 2021 (Akhir Periode RPJMD)		Realisasi Capaian Kinerja RPJMD Kabupaten Blitar sampai dengan RKPD Kabupaten Blitar Tahun 2024		Target Kinerja dan Anggaran RKPD Kabupaten Blitar Tahun Berjalan (2025) yang dievaluasi		Realisasi Kinerja Pada Triwulan								Realisasi Capaian Kinerja dan Anggaran RKPD Kabupaten Blitar Tahun 2025 yang dievaluasi		Realisasi Kinerja dan Anggaran RPJMD Kabupaten Blitar s/d Tahun 2025		Tingkat Capaian dan Kinerja Realisasi Anggaran RPJMD Kabupaten Blitar s/d Tahun 2025 (%)			Perangkat Daerah Penanggung Jawab
											I		II		III		IV									
1	2	3	4	5	6		7		8		9		10		11		12		13		14= 7 + 13		15= 14/6 * 100			16
					K	Rp	K	Rp	K	Rp	K	Rp	K	Rp	K	Rp	K	Rp	K	Rp	K	Rp	Ki	Kr	Rp	
28		2.08.2.08.04.2.08.2.14.0.00.01.0000.2.08.04.2.01.0002	Pelaksanaan Komunikasi, Informasi dan Edukasi KG dan Perlindungan Anak bagi Keluarga Kewenangan Kabupaten/Kota	Jumlah Komunikasi, Informasi, Edukasi (KIE) Kesetaraan Gender (KG) dan Perlindungan Anak bagi Keluarga Kewenangan Kabupaten/Kota yang Tersedia	0	0,00	0	0,00	5	13.500.000,00	0	0,00	0	0,00	0	0,00	0	0,00	0	0,00	0	0,00	nan	nan	nan	
29		**2.08.2.08.05**	**PROGRAM PENGELOLAAN SISTEM DATA GENDER DAN ANAK**	**Presentase Data Sektoral terpilah yang Valid**		**1.102.085.966,00**		**118.029.150,00**		0,00		0,00		0,00		0,00		0,00		0,00		118.029.150,00	nan	nan	10,71	
30		2.08.2.08.05.2.08.2.14.0.00.01.0000.2.08.05.2.01.0001	Penyediaan Data Gender dan Anak di Kewenangan Kabupaten/Kota	Jumlah Dokumen Data Gender dan Anak Kabupaten/Kota yang Tersedia	8	1.102.085.966,00	1	118.029.150,00	0	0,00	0	0,00	0	0,00	0	0,00	0	0,00	0	0,00	1	118.029.150,00	12,50	12,50	10,71	
31		**2.08.2.08.06**	**PROGRAM PEMENUHAN HAK ANAK (PHA)**	**Kategori KLA**		**302.030.289,00**		**322.792.188,00**		0,00		0,00		0,00		0,00		0,00		0,00		322.792.188,00	nan	nan	106,87	
32		2.08.2.08.06.2.08.2.14.0.00.01.0000.2.08.06.2.01.0002	Koordinasi dan Sinkronisasi Pelembagaan Pemenuhan Hak Anak Kewenangan Kabupaten/Kota	Jumlah Dokumen Hasil Koordinasi dan Sinkronisasi Pelembagaan Pemenuhan Hak Anak Kewenangan Kabupaten/Kota	20	302.030.289,00	20	322.792.188,00	0	0,00	0	0,00	0	0,00	0	0,00	0	0,00	0	0,00	20	322.792.188,00	100,00	100,00	106,87	
33		**2.08.2.08.07**	**PROGRAM PERLINDUNGAN KHUSUS ANAK**	**Persentase Anak Korban Kekerasan yang Ditangani Instansi Terkait**		**430.047.124,00**		**399.137.042,00**		384.748.988,00		16.980.600,00		0,00		0,00		0,00		16.980.600,00		416.117.642,00	nan	nan	18,88	
34		2.08.2.08.07.2.08.2.14.0.00.01.0000.2.08.07.2.01.0004	Advokasi dan pendampingan Perangkat Daerah dalam pelaksanaan kebijakan /program/ kegiatan pencegahan KTA	Jumlah SDM yang memperoleh advokasi dan Pendampingan dalam pelaksanaan kebijakan /program/ kegiatan pencegahan KTA	0	0,00	0	58.998.750,00	150	66.148.308,00	0	0,00	0	0,00	0	0,00	0	0,00	0	0,00	0	58.998.750,00	nan	nan	inf	
35		2.08.2.08.07.2.08.2.14.0.00.01.0000.2.08.07.2.02.0007	Koordinasi Pelaksanaan Layanan AMPK	Jumlah AMPK yang mendapatkan layanan	70	430.047.124,00	89	307.850.072,00	76	166.746.510,00	14	16.980.600,00	0	0,00	0	0,00	0	0,00	14	16.980.600,00	103	324.830.672,00	147,14	147,14	75,53	

No	Sasaran	Kode	Urusan/Bidang Urusan Pemerintahan Daerah dan Program/Kegiatan/Sub Kegiatan	Indikator Kinerja Program(Outcome) / Kegiatan(Output) / Sub Kegiatan(Sub Output)	Target RPJMD Kabupaten Blitar pada Tahun 2021 (Akhir Periode RPJMD)		Realisasi Capaian Kinerja RPJMD Kabupaten Blitar sampai dengan RKPD Kabupaten Blitar Tahun 2024		Target Kinerja dan Anggaran RKPD Kabupaten Blitar Tahun Berjalan (2025) yang dievaluasi		Realisasi Kinerja Pada Triwulan								Realisasi Capaian Kinerja dan Anggaran RKPD Kabupaten Blitar Tahun 2025 yang dievaluasi		Realisasi Kinerja dan Anggaran RPJMD Kabupaten Blitar s/d Tahun 2025		Tingkat Capaian dan Kinerja Realisasi Anggaran RPJMD Kabupaten Blitar s/d Tahun 2025 (%)			Perangkat Daerah Penanggung Jawab
											I		II		III		IV									
1	2	3	4	5	6		7		8		9		10		11		12		13		14= 7 + 13		15= 14/6 * 100			16
					K	Rp	K	Rp	K	Rp	K	Rp	K	Rp	K	Rp	K	Rp	K	Rp	K	Rp	Ki	Kr	Rp	
36		2.08.2.08.07.2.08.2.14.0.00.01.0000.2.08.07.2.03.0006	Peningkatan kapasitas SDM lembaga penyedia layanan perlindungan dan penanganan bagi AMPK tingkat daerah kabupaten/	Jumlah SDM Penyedia Layanan yang terlatih dan mendapatkan sertifikat Perlindungan dan Penanganan AMPK	0	0,00	0	32.288.220,00	30	32.854.170,00	0	0,00	0	0,00	0	0,00	0	0,00	0	0,00	0	32.288.220,00	nan	nan	inf	
37		2.08.2.08.07.2.08.2.14.0.00.01.0000.2.08.07.2.03.0007	Pengembangan KIE (komunikasi, informasi, dan edukasi) perlindungan khusus anak tingkat daerah kabupaten/kota	Jumlah KIE Perlindungan khusus anak	0	0,00	0	0,00	5	119.000.000,00	0	0,00	0	0,00	0	0,00	0	0,00	0	0,00	0	0,00	nan	nan	nan	
38		**2.08.2.14.02**	**PROGRAM PENGENDALIAN PENDUDUK**	**Median Usia Kawin Pertama**		**9.004.070,00**		**940.583.513,00**		672.350.000,00		0,00		0,00		0,00		0,00		0,00		940.583.513,00	nan	nan	175,26	
39		2.08.2.14.02.2.08.2.14.0.00.01.0000.2.14.02.2.01.0002	Penyusunan dan Pemanfaatan Grand Design Pembangunan Kependudukan (GDPK) Tingkat Kabupaten/Kota	Jumlah Dokumen Penyusunan dan Pemanfaatan Grand Design Pembangunan Kependudukan (GDPK) Tingkat Kabupaten/Kota	5	9.004.070,00	1	63.123.400,00	1	128.000.000,00	0	0,00	0	0,00	0	0,00	0	0,00	0	0,00	1	63.123.400,00	20,00	20,00	701,05	
40		2.08.2.14.02.2.08.2.14.0.00.01.0000.2.14.02.2.02.0012	Pencatatan dan Pengumpulan Data Keluarga	Jumlah Laporan Pencatatan dan Pengumpulan Data Keluarga	0	0,00	1	532.800.000,00	22	333.600.000,00	0	0,00	0	0,00	0	0,00	0	0,00	0	0,00	1	532.800.000,00	inf	inf	inf	
41		2.08.2.14.02.2.08.2.14.0.00.01.0000.2.14.02.2.02.0013	Pengolahan dan Pelaporan Data Pengendalian Lapangan dan Pelayanan KB	Jumlah Dokumen Pengolahan dan Pelaporan Data Pengendalian Lapangan dan Pelayanan KB	0	0,00	124	344.660.113,00	22	198.000.000,00	0	0,00	0	0,00	0	0,00	0	0,00	0	0,00	124	344.660.113,00	inf	inf	inf	
42		2.08.2.14.02.2.08.2.14.0.00.01.0000.2.14.02.2.02.0018	Pembinaan dan Pengawasan Pencatatan dan Pelaporan Program Bangga Kencana	Jumlah Laporan hasil Pelaksanaan Pembinaan dan pengawasan Program Bangga Kencana	0	0,00	0	0,00	1	12.750.000,00	0	0,00	0	0,00	0	0,00	0	0,00	0	0,00	0	0,00	nan	nan	nan	
43		**2.08.2.14.03**	**PROGRAM PEMBINAAN KELUARGA BERENCANA (KB)**	**ASFR - Unmetneed**		**2.301.822.465,00**		**8.079.792.250,00**		6.951.851.000,00		0,00		0,00		0,00		0,00		0,00		8.079.792.250,00	nan	nan	108,50	

No	Sasaran	Kode	Urusan/Bidang Urusan Pemerintahan Daerah dan Program/Kegiatan/Sub Kegiatan	Indikator Kinerja Program(Outcome) / Kegiatan(Output) / Sub Kegiatan(Sub Output)	Target RPJMD Kabupaten Blitar pada Tahun 2021 (Akhir Periode RPJMD)		Realisasi Capaian Kinerja RPJMD Kabupaten Blitar sampai dengan RKPD Kabupaten Blitar Tahun 2024		Target Kinerja dan Anggaran RKPD Kabupaten Blitar Tahun Berjalan (2025) yang dievaluasi		Realisasi Kinerja Pada Triwulan								Realisasi Capaian Kinerja dan Anggaran RKPD Kabupaten Blitar Tahun 2025 yang dievaluasi		Realisasi Kinerja dan Anggaran RPJMD Kabupaten Blitar s/d Tahun 2025		Tingkat Capaian dan Kinerja Realisasi Anggaran RPJMD Kabupaten Blitar s/d Tahun 2025 (%)			Perangkat Daerah Penanggung Jawab
											I		II		III		IV									
1	2	3	4	5	6		7		8		9		10		11		12		13		14= 7 + 13		15= 14/6 * 100			16
					K	Rp	K	Rp	K	Rp	K	Rp	K	Rp	K	Rp	K	Rp	K	Rp	K	Rp	Ki	Kr	Rp	
44		2.08.2.14.03.2.08.2.14.0.00.01.0000.2.14.03.2.01.0008	Pengendalian Program KKBPK	Jumlah Laporan Hasil Pengendalian Program KKBPK	0	0,00	0	0,00	2	140.000.000,00	0	0,00	0	0,00	0	0,00	0	0,00	0	0,00	0	0,00	nan	nan	nan	
45		2.08.2.14.03.2.08.2.14.0.00.01.0000.2.14.03.2.01.0010	Pengelolaan Operasional dan Sarana di Balai Penyuluhan Bangga Kencana	Jumlah Laporan Hasil Pengelolaan Operasional dan Sarana di Balai Penyuluhan Bangga Kencana (Pembangunan Keluarga, Kependudukan, dan Keluarga Berencana)	22	393.928.084,00	65	287.997.560,00	22	1.121.200.000,00	0	0,00	0	0,00	0	0,00	0	0,00	0	0,00	65	287.997.560,00	295,45	295,45	73,11	
46		2.08.2.14.03.2.08.2.14.0.00.01.0000.2.14.03.2.01.0011	Pelaksanaan Mekanisme Operasional Program Bangga Kencana melalui Rapat Koordinasi Kecamatan (Rakorcam), Rapat Koordinasi Desa (Rakordes), dan Mini Lokakarya (Minilok)	Jumlah Laporan Mekanisme Operasional Program Bangga Kencana (Pembangunan Keluarga, Kependudukan, dan Keluarga Berencana) Melalui Rapat Koordinasi Kecamatan (Rakorcam), Rapat Koordinasi Desa (Rakordes), dan Mini Lokakarya (Minilok)	0	0,00	10	658.088.200,00	4	330.000.000,00	0	0,00	0	0,00	0	0,00	0	0,00	0	0,00	10	658.088.200,00	inf	inf	inf	
47		2.08.2.14.03.2.08.2.14.0.00.01.0000.2.14.03.2.01.0013	Komunikasi, Informasi dan Edukasi (KIE) ProgramBangga Kencana sesuai Kearifan Budaya Lokal	Jumlah Komunikasi, Informasi dan Edukasi (KIE) Program Bangga Kencana (Pembangunan Keluarga, Kependudukan, dan Keluarga Berencana) sesuai Kearifan Budaya Lokal yang dilaksanakan	0	0,00	4	68.019.000,00	2	86.800.000,00	0	0,00	0	0,00	0	0,00	0	0,00	0	0,00	4	68.019.000,00	inf	inf	inf	

No	Sasaran	Kode	Urusan/Bidang Urusan Pemerintahan Daerah dan Program/Kegiatan/Sub Kegiatan	Indikator Kinerja Program(Outcome) / Kegiatan(Output) / Sub Kegiatan(Sub Output)	Target RPJMD Kabupaten Blitar pada Tahun 2021 (Akhir Periode RPJMD)		Realisasi Capaian Kinerja RPJMD Kabupaten Blitar sampai dengan RKPD Kabupaten Blitar Tahun 2024		Target Kinerja dan Anggaran RKPD Kabupaten Blitar Tahun Berjalan (2025) yang dievaluasi		Realisasi Kinerja Pada Triwulan								Realisasi Capaian Kinerja dan Anggaran RKPD Kabupaten Blitar Tahun 2025 yang dievaluasi		Realisasi Kinerja dan Anggaran RPJMD Kabupaten Blitar s/d Tahun 2025		Tingkat Capaian dan Kinerja Realisasi Anggaran RPJMD Kabupaten Blitar s/d Tahun 2025 (%)			Perangkat Daerah Penanggung Jawab
											I		II		III		IV									
1	2	3	4	5	6		7		8		9		10		11		12		13		14= 7 + 13		15= 14/6 * 100			16
					K	Rp	K	Rp	K	Rp	K	Rp	K	Rp	K	Rp	K	Rp	K	Rp	K	Rp	Ki	Kr	Rp	
48		2.08.2.14.03.2.08.2.14.0.00.01.0000.2.14.03.2.01.0014	Advokasi Program Bangga kencana oleh pokja advokasi kepada Stakeholders dan Mitra Kerja	Jumlah Organisasi yang Mendapatkan Advokasi Program Bangga Kencana (Pembangunan Keluarga, Kependudukan, dan Keluarga Berencana) kepada Stakeholders dan Mitra Kerja	0	0,00	4	38.550.000,00	10	200.000.000,00	0	0,00	0	0,00	0	0,00	0	0,00	0	0,00	4	38.550.000,00	inf	inf	inf	
49		2.08.2.14.03.2.08.2.14.0.00.01.0000.2.14.03.2.02.0004	Penggerakan Kader Institusi Masyarakat Pedesaan (IMP)	Jumlah Kader yang Mengikuti Penggerakan Kader Institusi Masyarakat Pedesaan (IMP)	3720	551.499.316,00	1488	1.178.000.000,00	248	682.000.000,00	0	0,00	0	0,00	0	0,00	0	0,00	0	0,00	1488	1.178.000.000,00	40,00	40,00	213,60	
50		2.08.2.14.03.2.08.2.14.0.00.01.0000.2.14.03.2.03.0001	Pengendalian Pendistribusian Alat dan Obat Kontrasepsi dan Sarana Penunjang Pelayanan KB ke Fasilitas Kesehatan Termasuk Jaringan dan Jejaringnya	Jumlah Laporan Pengendalian Pendistribusian Alat dan Obat Kontrasepsi dan Sarana Penunjang Pelayanan KB ke Fasilitas Kesehatan Termasuk Jaringan dan Jejaringnya	12	200.017.322,00	24	57.494.790,00	12	39.600.000,00	0	0,00	0	0,00	0	0,00	0	0,00	0	0,00	24	57.494.790,00	200,00	200,00	28,74	
51		2.08.2.14.03.2.08.2.14.0.00.01.0000.2.14.03.2.03.0003	Peningkatan Kesertaan Penggunaan Metode Kontrasepsi Jangka Panjang (MKJP)	Jumlah Orang yang Mengikuti Kesertaan Penggunaan Metode Kontrasepsi Jangka Panjang (MKJP)	35	727.952.815,00	23221	4.691.326.700,00	7814	2.584.281.000,00	0	0,00	0	0,00	0	0,00	0	0,00	0	0,00	23221	4.691.326.700,00	66.345,71	66.345,71	644,45	
52		2.08.2.14.03.2.08.2.14.0.00.01.0000.2.14.03.2.03.0006	Penyediaan Sarana Penunjang Pelayanan KB	Jumlah Unit Sarana Penunjang Pelayanan KB	0	0,00	0	0,00	22	1.199.970.000,00	0	0,00	0	0,00	0	0,00	0	0,00	0	0,00	0	0,00	nan	nan	nan	
53		2.08.2.14.03.2.08.2.14.0.00.01.0000.2.14.03.2.03.0008	Pembinaan Pelayanan Keluarga Berencana dan Kesehatan Reproduksi di Fasilitas Kesehatan Termasuk Jaringan dan Jejaringnya	Jumlah Laporan Hasil Pembinaan Pelayanan Keluarga Berencana dan Kesehatan Reproduksi di Fasilitas Kesehatan Termasuk Jaringan dan Jejaringnya	1	78.616.790,00	4	27.998.700,00	2	15.000.000,00	0	0,00	0	0,00	0	0,00	0	0,00	0	0,00	4	27.998.700,00	400,00	400,00	35,61	

No	Sasaran	Kode	Urusan/Bidang Urusan Pemerintahan Daerah dan Program/Kegiatan/Sub Kegiatan	Indikator Kinerja Program(Outcome) / Kegiatan(Output) / Sub Kegiatan(Sub Output)	Target RPJMD Kabupaten Blitar pada Tahun 2021 (Akhir Periode RPJMD)		Realisasi Capaian Kinerja RPJMD Kabupaten Blitar sampai dengan RKPD Kabupaten Blitar Tahun 2024		Target Kinerja dan Anggaran RKPD Kabupaten Blitar Tahun Berjalan (2025) yang dievaluasi		Realisasi Kinerja Pada Triwulan								Realisasi Capaian Kinerja dan Anggaran RKPD Kabupaten Blitar Tahun 2025 yang dievaluasi		Realisasi Kinerja dan Anggaran RPJMD Kabupaten Blitar s/d Tahun 2025		Tingkat Capaian dan Kinerja Realisasi Anggaran RPJMD Kabupaten Blitar s/d Tahun 2025 (%)			Perangkat Daerah Penanggung Jawab
											I		II		III		IV									
1	2	3	4	5	6		7		8		9		10		11		12		13		14= 7 + 13		15= 14/6 * 100			16
					K	Rp	K	Rp	K	Rp	K	Rp	K	Rp	K	Rp	K	Rp	K	Rp	K	Rp	Ki	Kr	Rp	
54		2.08.2.14.03.2.08.2.14.0.00.01.0000.2.14.03.2.03.0016	Promosi dan Konseling KB Pasca Persalinan	Jumlah orang yang mengikuti Promosi dan Konseling KB Pasca Persalinan	0	0,00	0	0,00	70	9.000.000,00	0	0,00	0	0,00	0	0,00	0	0,00	0	0,00	0	0,00	nan	nan	nan	
55		2.08.2.14.03.2.08.2.14.0.00.01.0000.2.14.03.2.04.0006	Pelaksanaan dan Pengelolaan Program Bangga Kencana di Kampung Keluarga Berkualitas	Jumlah Kampung Keluarga Berkualitas yang mengikuti Pelaksanaan dan Pengelolaan Program Bangga Kencana (Pembangunan Keluarga, Kependudukan, dan Keluarga Berencana)	37	349.808.138,00	285	1.072.317.300,00	248	544.000.000,00	0	0,00	0	0,00	0	0,00	0	0,00	0	0,00	285	1.072.317.300,00	770,27	770,27	306,54	
56		**2.08.2.14.04**	**PROGRAM PEMBERDAYAAN DAN PENINGKATAN KELUARGA SEJAHTERA (KS)**	**IPK**		**0,00**		**11.756.168.300,00**		6.193.900.000,00		0,00		0,00		0,00		0,00		0,00		11.756.168.300,00	nan	nan	0,00	
57		2.08.2.14.04.2.08.2.14.0.00.01.0000.2.14.04.2.01.0008	Promosi dan Sosialisasi Kelompok Kegiatan Ketahanan dan Kesejahteraan Keluarga (Menjadi Orang Tua Hebat, Generasi Berencana, Kelanjutusiaan serta Pengelolaan Keuangan Keluarga)	Jumlah Laporan Hasil Promosi dan Sosialisasi Kelompok Kegiatan Ketahanan dan Kesejahteraan Keluarga (Menjadi Orang Tua Hebat, Generasi Berencana, Kelanjutusiaan serta Pengelolaan Keuangan Keluarga)	0	0,00	26	44.420.000,00	2	3.000.000,00	0	0,00	0	0,00	0	0,00	0	0,00	0	0,00	26	44.420.000,00	inf	inf	inf	
58		2.08.2.14.04.2.08.2.14.0.00.01.0000.2.14.04.2.01.0018	Pengadaan Sarana Kelompok Kegiatan Ketahanan dan Kesejahteraan Keluarga (BKB, BKR, BKL, PPKS, PIK-R dan Usaha Peningkatan Pendapatan Keluarga Akseptor (UPPKA)	Jumlah Unit Sarana Kelompok Kegiatan Ketahanan dan Kesejahteraan Keluarga (BKB, BKR, BKL, PPKS, PIK-R dan Usaha Peningkatan Pendapatan Keluarga Akseptor (UPPKA) yang tersedia	0	0,00	62	650.140.000,00	20	300.000.000,00	0	0,00	0	0,00	0	0,00	0	0,00	0	0,00	62	650.140.000,00	inf	inf	inf	

No	Sasaran	Kode	Urusan/Bidang Urusan Pemerintahan Daerah dan Program/Kegiatan/Sub Kegiatan	Indikator Kinerja Program(Outcome) / Kegiatan(Output) / Sub Kegiatan(Sub Output)	Target RPJMD Kabupaten Blitar pada Tahun 2021 (Akhir Periode RPJMD)		Realisasi Capaian Kinerja RPJMD Kabupaten Blitar sampai dengan RKPD Kabupaten Blitar Tahun 2024		Target Kinerja dan Anggaran RKPD Kabupaten Blitar Tahun Berjalan (2025) yang dievaluasi		Realisasi Kinerja Pada Triwulan								Realisasi Capaian Kinerja dan Anggaran RKPD Kabupaten Blitar Tahun 2025 yang dievaluasi		Realisasi Kinerja dan Anggaran RPJMD Kabupaten Blitar s/d Tahun 2025		Tingkat Capaian dan Kinerja Realisasi Anggaran RPJMD Kabupaten Blitar s/d Tahun 2025 (%)			Perangkat Daerah Penanggung Jawab
											I		II		III		IV									
1	2	3	4	5	6		7		8		9		10		11		12		13		14= 7 + 13		15= 14/6 * 100			16
					K	Rp	K	Rp	K	Rp	K	Rp	K	Rp	K	Rp	K	Rp	K	Rp	K	Rp	Ki	Kr	Rp	
59		2.08.2.14.04.2.08.2.14.0.00.01.0000.2.14.04.2.01.0024	Penyediaan Biaya Operasional bagi Pengelola dan Pelaksana (Kader) Ketahanan dan Kesejaheraan Keluarga (BKB, BKR, BKL, PPKS, PIK-R dan Usaha Peningkatan Pendapatan Keluarga Akseptor (UPPKA)	Jumlah Kader Pengelola dan Pelaksana (Kader) Ketahanan dan Kesejahteraan Keluarga (BKB, BKR, BKL, PPKS, PIK-R dan Usaha Peningkatan Pendapatan Keluarga Akseptor (UPPKA) yang mendapat biaya operasional kegiatan	0	0,00	5658	11.061.608.300,00	2829	5.890.900.000,00	0	0,00	0	0,00	0	0,00	0	0,00	0	0,00	5658	11.061.608.300,00	inf	inf	inf	
Rata-rata Capaian Kinerja Program																								0,00%	82,60%	
Predikat Kinerja Program																								Sangat Rendah	Tinggi	
Rata-rata Capaian Kinerja Kegiatan																								1.754,24%	132,20%	
Predikat Kinerja Kegiatan																								Sangat Tinggi	Sangat Tinggi	

Faktor Pendorong Keberhasilan Kinerja :

2.08.2.14.0.00.01.0000. Dinas Pemberdayaan Perempuan, Perlindungan Anak, Pengendalian Penduduk dan Keluarga Berencana

2.08.2.14.0.00.01.0000. 2.08.02. PROGRAM PENGARUSUTAMAAN GENDER DAN PEMBERDAYAAN PEREMPUAN

-

2.08.2.14.0.00.01.0000. 2.08.03. PROGRAM PERLINDUNGAN PEREMPUAN

-

2.08.2.14.0.00.01.0000. 2.08.04. PROGRAM PENINGKATAN KUALITAS KELUARGA

-

2.08.2.14.0.00.01.0000. 2.08.05. PROGRAM PENGELOLAAN SISTEM DATA GENDER DAN ANAK

-

2.08.2.14.0.00.01.0000. 2.08.06. PROGRAM PEMENUHAN HAK ANAK (PHA)

-

2.08.2.14.0.00.01.0000. 2.08.07. PROGRAM PERLINDUNGAN KHUSUS ANAK

-

2.08.2.14.0.00.01.0000. 2.08.01. PROGRAM PENUNJANG URUSAN PEMERINTAHAN DAERAH KABUPATEN/KOTA

-

2.08.2.14.0.00.01.0000. 2.14.02. PROGRAM PENGENDALIAN PENDUDUK

-

2.08.2.14.0.00.01.0000. 2.14.03. PROGRAM PEMBINAAN KELUARGA BERENCANA (KB)

-

2.08.2.14.0.00.01.0000. 2.14.04. PROGRAM PEMBERDAYAAN DAN PENINGKATAN KELUARGA SEJAHTERA (KS)

-

Faktor Penghambat Pencapaian Kinerja :

2.08.2.14.0.00.01.0000. Dinas Pemberdayaan Perempuan, Perlindungan Anak, Pengendalian Penduduk dan Keluarga Berencana

2.08.2.14.0.00.01.0000. 2.08.02. PROGRAM PENGARUSUTAMAAN GENDER DAN PEMBERDAYAAN PEREMPUAN

Kebutuhan tenaga kerja swasta cenderung mengarah kepada tenaga laki laki daripada tenaga perempuan

2.08.2.14.0.00.01.0000. 2.08.03. PROGRAM PERLINDUNGAN PEREMPUAN

-

2.08.2.14.0.00.01.0000. 2.08.04. PROGRAM PENINGKATAN KUALITAS KELUARGA

-

2.08.2.14.0.00.01.0000. 2.08.05. PROGRAM PENGELOLAAN SISTEM DATA GENDER DAN ANAK

-

2.08.2.14.0.00.01.0000. 2.08.06. PROGRAM PEMENUHAN HAK ANAK (PHA)

-

2.08.2.14.0.00.01.0000. 2.08.07. PROGRAM PERLINDUNGAN KHUSUS ANAK

-

2.08.2.14.0.00.01.0000. 2.08.01. PROGRAM PENUNJANG URUSAN PEMERINTAHAN DAERAH KABUPATEN/KOTA

-

2.08.2.14.0.00.01.0000. 2.14.02. PROGRAM PENGENDALIAN PENDUDUK

-

2.08.2.14.0.00.01.0000. 2.14.03. PROGRAM PEMBINAAN KELUARGA BERENCANA (KB)

-

2.08.2.14.0.00.01.0000. 2.14.04. PROGRAM PEMBERDAYAAN DAN PENINGKATAN KELUARGA SEJAHTERA (KS)

-

Tindak Lanjut yang diperlukan dalam triwulan berikutnya :

2.08.2.14.0.00.01.0000. Dinas Pemberdayaan Perempuan, Perlindungan Anak, Pengendalian Penduduk dan Keluarga Berencana

2.08.2.14.0.00.01.0000. 2.08.02. PROGRAM PENGARUSUTAMAAN GENDER DAN PEMBERDAYAAN PEREMPUAN

Koordinasi bersama disnaker untuk perluasan kesempatan kerja perempuan

2.08.2.14.0.00.01.0000. 2.08.03. PROGRAM PERLINDUNGAN PEREMPUAN

-

2.08.2.14.0.00.01.0000. 2.08.04. PROGRAM PENINGKATAN KUALITAS KELUARGA

-

2.08.2.14.0.00.01.0000. 2.08.05. PROGRAM PENGELOLAAN SISTEM DATA GENDER DAN ANAK

-

2.08.2.14.0.00.01.0000. 2.08.06. PROGRAM PEMENUHAN HAK ANAK (PHA)

-

2.08.2.14.0.00.01.0000. 2.08.07. PROGRAM PERLINDUNGAN KHUSUS ANAK

-

2.08.2.14.0.00.01.0000. 2.08.01. PROGRAM PENUNJANG URUSAN PEMERINTAHAN DAERAH KABUPATEN/KOTA

-

2.08.2.14.0.00.01.0000. 2.14.02. PROGRAM PENGENDALIAN PENDUDUK

-

2.08.2.14.0.00.01.0000. 2.14.03. PROGRAM PEMBINAAN KELUARGA BERENCANA (KB)

-

2.08.2.14.0.00.01.0000. 2.14.04. PROGRAM PEMBERDAYAAN DAN PENINGKATAN KELUARGA SEJAHTERA (KS)

-

Tindak Lanjut yang diperlukan dalam RKPD berikutnya :

2.08.2.14.0.00.01.0000. Dinas Pemberdayaan Perempuan, Perlindungan Anak, Pengendalian Penduduk dan Keluarga Berencana

2.08.2.14.0.00.01.0000. 2.08.02. PROGRAM PENGARUSUTAMAAN GENDER DAN PEMBERDAYAAN PEREMPUAN

-

2.08.2.14.0.00.01.0000. 2.08.03. PROGRAM PERLINDUNGAN PEREMPUAN

-

2.08.2.14.0.00.01.0000. 2.08.04. PROGRAM PENINGKATAN KUALITAS KELUARGA

-

2.08.2.14.0.00.01.0000. 2.08.05. PROGRAM PENGELOLAAN SISTEM DATA GENDER DAN ANAK

-

2.08.2.14.0.00.01.0000. 2.08.06. PROGRAM PEMENUHAN HAK ANAK (PHA)

-

2.08.2.14.0.00.01.0000. 2.08.07. PROGRAM PERLINDUNGAN KHUSUS ANAK

-

2.08.2.14.0.00.01.0000. 2.08.01. PROGRAM PENUNJANG URUSAN PEMERINTAHAN DAERAH KABUPATEN/KOTA

-

2.08.2.14.0.00.01.0000. 2.14.02. PROGRAM PENGENDALIAN PENDUDUK

-

2.08.2.14.0.00.01.0000. 2.14.03. PROGRAM PEMBINAAN KELUARGA BERENCANA (KB)

-

2.08.2.14.0.00.01.0000. 2.14.04. PROGRAM PEMBERDAYAAN DAN PENINGKATAN KELUARGA SEJAHTERA (KS)

-

Formulir E.60
Evaluasi Terhadap Hasil RKPD
Kabupaten Blitar
Tahun 2025

Sasaran Pembangunan Tahunan Kabupaten Blitar

No	Sasaran	Kode	Urusan/Bidang Urusan Pemerintahan Daerah dan Program/Kegiatan/Sub Kegiatan	Indikator Kinerja Program(Outcome) / Kegiatan(Output) / Sub Kegiatan(Sub Output)	Target RPJMD Kabupaten Blitar pada Tahun 2021 (Akhir Periode RPJMD)		Realisasi Capaian Kinerja RPJMD Kabupaten Blitar sampai dengan RKPD Kabupaten Blitar Tahun 2024		Target Kinerja dan Anggaran RKPD Kabupaten Blitar Tahun Berjalan (2025) yang dievaluasi		Realisasi Kinerja Pada Triwulan								Realisasi Capaian Kinerja dan Anggaran RKPD Kabupaten Blitar Tahun 2025 yang dievaluasi		Realisasi Kinerja dan Anggaran RPJMD Kabupaten Blitar s/d Tahun 2025		Tingkat Capaian dan Kinerja Realisasi Anggaran RPJMD Kabupaten Blitar s/d Tahun 2025 (%)			Perangkat Daerah Penanggung Jawab
											I		II		III		IV									
1	2	3	4	5	6		7		8		9		10		11		12		13		14= 7 + 13		15= 14/6 * 100			16
					K	Rp	K	Rp	K	Rp	K	Rp	K	Rp	K	Rp	K	Rp	K	Rp	K	Rp	Ki	Kr	Rp	
1	**Meningkatnya Efisiensi dan Efektifitas serta Akuntabilitas Kinerja Pemerintah Daerah**																									
2		**2.09**	**URUSAN PEMERINTAHAN BIDANG PANGAN**																							
3		**2.09.2.09.01**	**PROGRAM PENUNJANG URUSAN PEMERINTAHAN DAERAH KABUPATEN/KOTA**	**Rata-rata tingkat capaian kinerja kegiatan pada program penunjang urusan pemerintahan daerah**		**0,00**		**0,00**		24.906.675.969,00		5.714.314.270,00		0,00		0,00		0,00		5.714.314.270,00		5.714.314.270,00	nan	nan	0,00	
4		2.09.2.09.01.2.09.3.27.0.00.01.0000.2.09.01.2.01.0001	Penyusunan Dokumen Perencanaan Perangkat Daerah	Jumlah Dokumen Perencanaan Perangkat Daerah		0,00		0,00	7 Dokumen	207.644.456,00	0	0,00	0	0,00	0	0,00	0	0,00	0	0,00	0	0,00	nan	nan	nan	
5		2.09.2.09.01.2.09.3.27.0.00.01.0000.2.09.01.2.01.0007	Evaluasi Kinerja Perangkat Daerah	Jumlah Laporan Evaluasi Kinerja Perangkat Daerah		0,00		0,00	5 Laporan	144.614.832,00	0	0,00	0	0,00	0	0,00	0	0,00	0	0,00	0	0,00	nan	nan	nan	
6		2.09.2.09.01.2.09.3.27.0.00.01.0000.2.09.01.2.02.0001	Penyediaan Gaji dan Tunjangan ASN	Jumlah Orang yang Menerima Gaji dan Tunjangan ASN		0,00		0,00	193 Orang/bulan	22.159.236.901,00	25,94	5.714.314.270,00	0	0,00	0	0,00	0	0,00	25	5.714.314.270,00	NaN	5.714.314.270,00	nan	nan	inf	

No	Sasaran	Kode	Urusan/Bidang Urusan Pemerintahan Daerah dan Program/Kegiatan/Sub Kegiatan	Indikator Kinerja Program(Outcome) / Kegiatan(Output) / Sub Kegiatan(Sub Output)	Target RPJMD Kabupaten Blitar pada Tahun 2021 (Akhir Periode RPJMD)		Realisasi Capaian Kinerja RPJMD Kabupaten Blitar sampai dengan RKPD Kabupaten Blitar Tahun 2024		Target Kinerja dan Anggaran RKPD Kabupaten Blitar Tahun Berjalan (2025) yang dievaluasi		Realisasi Kinerja Pada Triwulan								Realisasi Capaian Kinerja dan Anggaran RKPD Kabupaten Blitar Tahun 2025 yang dievaluasi		Realisasi Kinerja dan Anggaran RPJMD Kabupaten Blitar s/d Tahun 2025		Tingkat Capaian dan Kinerja Realisasi Anggaran RPJMD Kabupaten Blitar s/d Tahun 2025 (%)			Perangkat Daerah Penanggung Jawab
											I		II		III		IV								
1	2	3	4	5	6		7		8		9		10		11		12		13		14= 7 + 13		15= 14/6 * 100			16
					K	Rp	K	Rp	K	Rp	K	Rp	K	Rp	K	Rp	K	Rp	K	Rp	K	Rp	Ki	Kr	Rp	
7		2.09.2.09.01.2.09.3.27.0.00.01.0000.2.09.01.2.02.0003	Pelaksanaan Penatausahaan dan Pengujian/Verifikasi Keuangan SKPD	Jumlah Dokumen Penatausahaan dan Pengujian/Verifikasi Keuangan SKPD		0,00		0,00	1 Dokumen	57.847.000,00	0	0,00	0	0,00	0	0,00	0	0,00	0	0,00	0	0,00	nan	nan	nan	
8		2.09.2.09.01.2.09.3.27.0.00.01.0000.2.09.01.2.02.0008	Penyusunan Pelaporan dan Analisis Prognosis Realisasi Anggaran	Jumlah Dokumen Pelaporan dan Analisis Prognosis Realisasi Anggaran		0,00		0,00	7 Dokumen	1.296.081,00	0	0,00	0	0,00	0	0,00	0	0,00	0	0,00	0	0,00	nan	nan	nan	
9		2.09.2.09.01.2.09.3.27.0.00.01.0000.2.09.01.2.05.0009	Pendidikan dan Pelatihan Pegawai Berdasarkan Tugas dan Fungsi	Jumlah Pegawai Berdasarkan Tugas dan Fungsi yang Mengikuti Pendidikan dan Pelatihan		0,00		0,00	2 Orang	0,00	0	0,00	0	0,00	0	0,00	0	0,00	0	0,00		0,00	nan	nan	nan	
10		2.09.2.09.01.2.09.3.27.0.00.01.0000.2.09.01.2.06.0001	Penyediaan Komponen Instalasi Listrik/Penerangan Bangunan Kantor	Jumlah Paket Komponen Instalasi Listrik/Penerangan Bangunan Kantor yang Disediakan		0,00		0,00	1 Paket	15.000.000,00	0	0,00	0	0,00	0	0,00	0	0,00	0	0,00	0	0,00	nan	nan	nan	
11		2.09.2.09.01.2.09.3.27.0.00.01.0000.2.09.01.2.06.0002	Penyediaan Peralatan dan Perlengkapan Kantor	Jumlah Paket Peralatan dan Perlengkapan Kantor yang Disediakan		0,00		0,00	8 Paket	318.733.231,00	0	0,00	0	0,00	0	0,00	0	0,00	0	0,00	0	0,00	nan	nan	nan	
12		2.09.2.09.01.2.09.3.27.0.00.01.0000.2.09.01.2.06.0004	Penyediaan Bahan Logistik Kantor	Jumlah Paket Bahan Logistik Kantor yang Disediakan		0,00		0,00	2 Paket	90.000.000,00	0	0,00	0	0,00	0	0,00	0	0,00	0	0,00	0	0,00	nan	nan	nan	
13		2.09.2.09.01.2.09.3.27.0.00.01.0000.2.09.01.2.06.0009	Penyelenggaraan Rapat Koordinasi dan Konsultasi SKPD	Jumlah Laporan Penyelenggaraan Rapat Koordinasi dan Konsultasi SKPD		0,00		0,00	4 Laporan	173.021.000,00	0	0,00	0	0,00	0	0,00	0	0,00	0	0,00	0	0,00	nan	nan	nan	

No	Sasaran	Kode	Urusan/Bidang Urusan Pemerintahan Daerah dan Program/Kegiatan/Sub Kegiatan	Indikator Kinerja Program(Outcome) / Kegiatan(Output) / Sub Kegiatan(Sub Output)	Target RPJMD Kabupaten Blitar pada Tahun 2021 (Akhir Periode RPJMD)		Realisasi Capaian Kinerja RPJMD Kabupaten Blitar sampai dengan RKPD Kabupaten Blitar Tahun 2024		Target Kinerja dan Anggaran RKPD Kabupaten Blitar Tahun Berjalan (2025) yang dievaluasi		Realisasi Kinerja Pada Triwulan								Realisasi Capaian Kinerja dan Anggaran RKPD Kabupaten Blitar Tahun 2025 yang dievaluasi		Realisasi Kinerja dan Anggaran RPJMD Kabupaten Blitar s/d Tahun 2025		Tingkat Capaian dan Kinerja Realisasi Anggaran RPJMD Kabupaten Blitar s/d Tahun 2025 (%)			Perangkat Daerah Penanggung Jawab
											I		II		III		IV									
1	2	3	4	5	6		7		8		9		10		11		12		13		14= 7 + 13		15= 14/6 * 100			16
					K	Rp	K	Rp	K	Rp	K	Rp	K	Rp	K	Rp	K	Rp	K	Rp	K	Rp	Ki	Kr	Rp	
14		2.09.2.09.01.2.09.3.27.0.00.01.0000.2.09.01.2.07.0005	Pengadaan Mebel	Jumlah Paket Mebel yang Disediakan		0,00		0,00	3 Unit	25.000.000,00	0	0,00	0	0,00	0	0,00	0	0,00	0	0,00	0	0,00	nan	nan	nan	
15		2.09.2.09.01.2.09.3.27.0.00.01.0000.2.09.01.2.08.0002	Penyediaan Jasa Komunikasi, Sumber Daya Air dan Listrik	Jumlah Laporan Penyediaan Jasa Komunikasi, Sumber Daya Air dan Listrik yang Disediakan		0,00		0,00	12 Laporan	250.695.000,00	0	0,00	0	0,00	0	0,00	0	0,00	0	0,00	0	0,00	nan	nan	nan	
16		2.09.2.09.01.2.09.3.27.0.00.01.0000.2.09.01.2.08.0003	Penyediaan Jasa Peralatan dan Perlengkapan Kantor	Jumlah Laporan Penyediaan Jasa Peralatan dan Perlengkapan Kantor yang Disediakan		0,00		0,00	12 Laporan	83.219.800,00	0	0,00	0	0,00	0	0,00	0	0,00	0	0,00	0	0,00	nan	nan	nan	
17		2.09.2.09.01.2.09.3.27.0.00.01.0000.2.09.01.2.08.0004	Penyediaan Jasa Pelayanan Umum Kantor	Jumlah Laporan Penyediaan Jasa Pelayanan Umum Kantor yang Disediakan		0,00		0,00	12 Laporan	979.867.668,00	0	0,00	0	0,00	0	0,00	0	0,00	0	0,00	0	0,00	nan	nan	nan	
18		2.09.2.09.01.2.09.3.27.0.00.01.0000.2.09.01.2.09.0001	Penyediaan Jasa Pemeliharaan, Biaya Pemeliharaan, dan Pajak Kendaraan Perorangan Dinas atau Kendaraan Dinas Jabatan	Jumlah Kendaraan Perorangan Dinas atau Kendaraan Dinas Jabatan yang Dipelihara dan dibayarkan Pajaknya		0,00		0,00	12 Unit	0,00	0	0,00	0	0,00	0	0,00	0	0,00	0	0,00	0	0,00	nan	nan	nan	
19		2.09.2.09.01.2.09.3.27.0.00.01.0000.2.09.01.2.09.0002	Penyediaan Jasa Pemeliharaan, Biaya Pemeliharaan, Pajak dan Perizinan Kendaraan Dinas Operasional atau Lapangan	Jumlah Kendaraan Dinas Operasional atau Lapangan yang Dipelihara dan dibayarkan Pajak dan Perizinannya		0,00		0,00	12 Unit	150.500.000,00	0	0,00	0	0,00	0	0,00	0	0,00	0	0,00	0	0,00	nan	nan	nan	

No	Sasaran	Kode	Urusan/Bidang Urusan Pemerintahan Daerah dan Program/Kegiatan/Sub Kegiatan	Indikator Kinerja Program(Outcome) / Kegiatan(Output) / Sub Kegiatan(Sub Output)	Target RPJMD Kabupaten Blitar pada Tahun 2021 (Akhir Periode RPJMD)		Realisasi Capaian Kinerja RPJMD Kabupaten Blitar sampai dengan RKPD Kabupaten Blitar Tahun 2024		Target Kinerja dan Anggaran RKPD Kabupaten Blitar Tahun Berjalan (2025) yang dievaluasi		Realisasi Kinerja Pada Triwulan								Realisasi Capaian Kinerja dan Anggaran RKPD Kabupaten Blitar Tahun 2025 yang dievaluasi		Realisasi Kinerja dan Anggaran RPJMD Kabupaten Blitar s/d Tahun 2025		Tingkat Capaian dan Kinerja Realisasi Anggaran RPJMD Kabupaten Blitar s/d Tahun 2025 (%)			Perangkat Daerah Penanggung Jawab
											I		II		III		IV									
1	2	3	4	5	6		7		8		9		10		11		12		13		14= 7 + 13		15= 14/6 * 100			16
					K	Rp	K	Rp	K	Rp	K	Rp	K	Rp	K	Rp	K	Rp	K	Rp	K	Rp	Ki	Kr	Rp	
20		2.09.2.09.01.2.09.3.27.0.00.01.0000.2.09.01.2.09.0009	Pemeliharaan/Rehabilitasi Gedung Kantor dan Bangunan Lainnya	Jumlah Gedung Kantor dan Bangunan Lainnya yang Dipelihara/Direhabilitasi		0,00		0,00	1 Unit	250.000.000,00	0	0,00	0	0,00	0	0,00	0	0,00	0	0,00	0	0,00	nan	nan	nan	
21	**Meningkatnya Produktifitas Sektor Unggulan Daerah**																									
22		**2.09.2.09.02**	**PROGRAM PENGELOLAAN SUMBER DAYA EKONOMI UNTUK KEDAULATAN dan KEMANDIRIAN PANGAN**	**Prosentase infrastuktur kemandirian pangan aktif**		**0,00**		**0,00**		50.000.000,00		0,00		0,00		0,00		0,00		0,00		0,00	nan	nan	0,00	
23		2.09.2.09.02.2.09.3.27.0.00.01.0000.2.09.02.2.01.0003	Penyediaan Infrastruktur Pendukung Kemandirian Pangan Lainnya	Jumlah Infrastruktur Pendukung Kemandirian Pangan yang Tersedia		0,00		0,00	1 Unit	50.000.000,00	0	0,00	0	0,00	0	0,00	0	0,00	0	0,00	0	0,00	nan	nan	nan	
24		**2.09.2.09.03**	**PROGRAM PENINGKATAN DIVERSIFIKASI DAN KETAHANAN PANGAN MASYARAKAT**	**Persentase ketersediaan pangan**		**0,00**		**0,00**		520.563.392,00		0,00		0,00		0,00		0,00		0,00		0,00	nan	nan	0,00	
25		2.09.2.09.03.2.09.3.27.0.00.01.0000.2.09.03.2.01.0002	Penyediaan Pangan Berbasis Sumber Daya Lokal	Pangan Berbasis Sumber Daya Lokal yang Tersedia		0,00		0,00	1 Laporan	70.000.100,00	0	0,00	0	0,00	0	0,00	0	0,00	0	0,00	0	0,00	nan	nan	nan	
26		2.09.2.09.03.2.09.3.27.0.00.01.0000.2.09.03.2.01.0006	Pengembangan Kelembagaan Usaha Pangan Masyarakat dan Toko Tani Indonesia	Jumlah Kelembagaan Usaha Pangan Masyarakat dan Toko Tani Indonesia yang Dikembangkan		0,00		0,00	2 Unit	0,00	0	0,00	0	0,00	0	0,00	0	0,00	0	0,00		0,00	nan	nan	nan	

No	Sasaran	Kode	Urusan/Bidang Urusan Pemerintahan Daerah dan Program/Kegiatan/Sub Kegiatan	Indikator Kinerja Program(Outcome) / Kegiatan(Output) / Sub Kegiatan(Sub Output)	Target RPJMD Kabupaten Blitar pada Tahun 2021 (Akhir Periode RPJMD)		Realisasi Capaian Kinerja RPJMD Kabupaten Blitar sampai dengan RKPD Kabupaten Blitar Tahun 2024		Target Kinerja dan Anggaran RKPD Kabupaten Blitar Tahun Berjalan (2025) yang dievaluasi		Realisasi Kinerja Pada Triwulan								Realisasi Capaian Kinerja dan Anggaran RKPD Kabupaten Blitar Tahun 2025 yang dievaluasi		Realisasi Kinerja dan Anggaran RPJMD Kabupaten Blitar s/d Tahun 2025		Tingkat Capaian dan Kinerja Realisasi Anggaran RPJMD Kabupaten Blitar s/d Tahun 2025 (%)			Perangkat Daerah Penanggung Jawab
											I		II		III		IV									
1	2	3	4	5	6		7		8		9		10		11		12		13		14= 7 + 13		15= 14/6 * 100			16
					K	Rp	K	Rp	K	Rp	K	Rp	K	Rp	K	Rp	K	Rp	K	Rp	K	Rp	Ki	Kr	Rp	
27		2.09.2.09.03.2.09.3.27.0.00.01.0000.2.09.03.2.01.0007	Peningkatan Ketahanan Pangan Keluarga	Jumlah Keluarga yang Mengikuti Peningkatan Ketahanan Pangan Keluarga		0,00		0,00	30 Keluarga	100.000.150,00	0	0,00	0	0,00	0	0,00	0	0,00	0	0,00	0	0,00	nan	nan	nan	
28		2.09.2.09.03.2.09.3.27.0.00.01.0000.2.09.03.2.01.0011	Pemantauan Stok Pangan	Informasi Stok Pangan		0,00		0,00	1 Dokumen	17.000.000,00	0	0,00	0	0,00	0	0,00	0	0,00	0	0,00	0	0,00	nan	nan	nan	
29		2.09.2.09.03.2.09.3.27.0.00.01.0000.2.09.03.2.01.0015	Pemantauan Harga dan Pasokan Pangan	Informasi Harga dan Pasokan Pangan		0,00		0,00	1 Dokumen	38.000.000,00	0	0,00	0	0,00	0	0,00	0	0,00	0	0,00	0	0,00	nan	nan	nan	
30		2.09.2.09.03.2.09.3.27.0.00.01.0000.2.09.03.2.01.0016	Penyusunan Neraca Bahan Makanan (NBM)	Informasi Neraca Bahan Makanan (NBM)		0,00		0,00	2 Dokumen	24.000.000,00	0	0,00	0	0,00	0	0,00	0	0,00	0	0,00	0	0,00	nan	nan	nan	
31		2.09.2.09.03.2.09.3.27.0.00.01.0000.2.09.03.2.02.0003	Pengadaan Cadangan Pangan Pemerintah Kabupaten/Kota	Jumlah Cadangan Pangan Pemerintah Kabupaten/Kota		0,00		0,00	30 Ton	121.563.142,00	0	0,00	0	0,00	0	0,00	0	0,00	0	0,00	0	0,00	nan	nan	nan	
32		2.09.2.09.03.2.09.3.27.0.00.01.0000.2.09.03.2.04.0001	Penyusunan dan Penetapan Target Konsumsi Pangan Per Kapita Per Tahun	Target Konsumsi Pangan Per Kapita Per Tahun		0,00		0,00	1 Dokumen	10.000.000,00	0	0,00	0	0,00	0	0,00	0	0,00	0	0,00	0	0,00	nan	nan	nan	
33		2.09.2.09.03.2.09.3.27.0.00.01.0000.2.09.03.2.04.0002	Pemberdayaan Masyarakat dalam Penganekaragaman Konsumsi Pangan Berbasis Sumber Daya Lokal	Jumlah Pemberdayaan Kelompok Masyarakat dalam Penganekaragaman Konsumsi Pangan Berbasis Sumber Daya Lokal		0,00		0,00	1 Laporan	140.000.000,00	0	0,00	0	0,00	0	0,00	0	0,00	0	0,00	0	0,00	nan	nan	nan	
34		**2.09.2.09.04**	**PROGRAM PENANGANAN KERAWANAN PANGAN**	**Prosentase Daerah Rawan Pangan**		**0,00**		**0,00**		70.000.150,00		0,00		0,00		0,00		0,00		0,00		0,00	nan	nan	0,00	

No	Sasaran	Kode	Urusan/Bidang Urusan Pemerintahan Daerah dan Program/Kegiatan/Sub Kegiatan	Indikator Kinerja Program(Outcome) / Kegiatan(Output) / Sub Kegiatan(Sub Output)	Target RPJMD Kabupaten Blitar pada Tahun 2021 (Akhir Periode RPJMD)		Realisasi Capaian Kinerja RPJMD Kabupaten Blitar sampai dengan RKPD Kabupaten Blitar Tahun 2024		Target Kinerja dan Anggaran RKPD Kabupaten Blitar Tahun Berjalan (2025) yang dievaluasi		Realisasi Kinerja Pada Triwulan								Realisasi Capaian Kinerja dan Anggaran RKPD Kabupaten Blitar Tahun 2025 yang dievaluasi		Realisasi Kinerja dan Anggaran RPJMD Kabupaten Blitar s/d Tahun 2025		Tingkat Capaian dan Kinerja Realisasi Anggaran RPJMD Kabupaten Blitar s/d Tahun 2025 (%)			Perangkat Daerah Penanggung Jawab
											I		II		III		IV								
1	2	3	4	5	6		7		8		9		10		11		12		13		14= 7 + 13		15= 14/6 * 100			16
					K	Rp	K	Rp	K	Rp	K	Rp	K	Rp	K	Rp	K	Rp	K	Rp	K	Rp	Ki	Kr	Rp	
35		2.09.2.09.04.2.09.3.27.0.00.01.0000.2.09.04.2.01.0001	Penyusunan, Pemutakhiran dan Analisis Peta Ketahanan dan Kerentanan Pangan	Peta dan Analisis Ketahanan dan Kerentanan Pangan yang Dimutahirkan		0,00		0,00	1 Dokumen	70.000.150,00	0	0,00	0	0,00	0	0,00	0	0,00	0	0,00	0	0,00	nan	nan	nan	
36		**2.09.2.09.05**	**PROGRAM PENGAWASAN KEAMANAN PANGAN**	**Persentase Pangan Segar Yang Memenuhi Syarat Keamanan Pangan**		**0,00**		**0,00**		50.000.000,00		0,00		0,00		0,00		0,00		0,00		0,00	nan	nan	0,00	
37		2.09.2.09.05.2.09.3.27.0.00.01.0000.2.09.05.2.01.0004	Rekomendasi Keamanan Pangan Segar Asal Tumbuhan Daerah Kabupaten/Kota	Jumlah Rekomendasi Keamanan Pangan Segar Asal Tumbuhan Daerah Kabupaten/Kota		0,00		0,00	1 Dokumen	25.000.000,00	0	0,00	0	0,00	0	0,00	0	0,00	0	0,00	0	0,00	nan	nan	nan	
38		2.09.2.09.05.2.09.3.27.0.00.01.0000.2.09.05.2.01.0006	Rekomendasi Perizinan keamanan pangan segar asal tumbuhan	Jumlah Rekomendasi Perizinan keamanan pangan segar asal tumbuhan		0,00		0,00	1 Dokumen	25.000.000,00	0	0,00	0	0,00	0	0,00	0	0,00	0	0,00	0	0,00	nan	nan	nan	
39		**2.09.3.27.02**	**PROGRAM PENYEDIAAN DAN PENGEMBANGAN SARANA PERTANIAN**	**Prosentase peningkatan produksi tanaman pertanian (Dinas Ketahanan Pangan dan Pertanian) - Prosentase Peningkatan Penyediaan Bibit Ternak (Dinas Peternakan dan Perikanan)**		**0,00**		**0,00**		7.492.379.200,00		0,00		0,00		0,00		0,00		0,00		0,00	nan	nan	0,00	

No	Sasaran	Kode	Urusan/Bidang Urusan Pemerintahan Daerah dan Program/Kegiatan/Sub Kegiatan	Indikator Kinerja Program(Outcome) / Kegiatan(Output) / Sub Kegiatan(Sub Output)	Target RPJMD Kabupaten Blitar pada Tahun 2021 (Akhir Periode RPJMD)		Realisasi Capaian Kinerja RPJMD Kabupaten Blitar sampai dengan RKPD Kabupaten Blitar Tahun 2024		Target Kinerja dan Anggaran RKPD Kabupaten Blitar Tahun Berjalan (2025) yang dievaluasi		Realisasi Kinerja Pada Triwulan								Realisasi Capaian Kinerja dan Anggaran RKPD Kabupaten Blitar Tahun 2025 yang dievaluasi		Realisasi Kinerja dan Anggaran RPJMD Kabupaten Blitar s/d Tahun 2025		Tingkat Capaian dan Kinerja Realisasi Anggaran RPJMD Kabupaten Blitar s/d Tahun 2025 (%)			Perangkat Daerah Penanggung Jawab
											I		II		III		IV									
1	2	3	4	5	6		7		8		9		10		11		12		13		14= 7 + 13		15= 14/6 * 100			16
					K	Rp	K	Rp	K	Rp	K	Rp	K	Rp	K	Rp	K	Rp	K	Rp	K	Rp	Ki	Kr	Rp	
40		2.09.3.27.02.2.09.3.27.0.00.01.0000.3.27.02.2.01.0001	Pengawasan Penggunaan Sarana Pendukung Pertanian Sesuai dengan Komoditas, Teknologi dan Spesifik Lokasi	Jumlah Pengawasan Penggunaan Sarana Pendukung Pertanian Sesuai dengan Komoditas, Teknologi dan Spesifik Lokasi		0,00		0,00	7 laporan	2.117.662.408,00	0	0,00	0	0,00	0	0,00	0	0,00	0	0,00	0	0,00	nan	nan	nan	
41		2.09.3.27.02.2.09.3.27.0.00.01.0000.3.27.02.2.01.0002	Pendampingan Penggunaan Sarana Pendukung Pertanian	Jumlah Pendampingan Penggunaan Sarana Pendukung Pertanian		0,00		0,00	11 Laporan	3.589.716.792,00	0	0,00	0	0,00	0	0,00	0	0,00	0	0,00	0	0,00	nan	nan	nan	
42		2.09.3.27.02.2.09.3.27.0.00.01.0000.3.27.02.2.02.0002	Peningkatan Kualitas SDG Hewan/Tanaman	Jumlah Pelaksanaan Peningkatan Kualitas SDG Hewan/Tanaman		0,00		0,00	2 Dokumen	1.770.000.000,00	0	0,00	0	0,00	0	0,00	0	0,00	0	0,00		0,00	nan	nan	nan	
43		2.09.3.27.02.2.09.3.27.0.00.01.0000.3.27.02.2.02.0004	Penjaminan Kemurnian dan Kelestarian SDG Tanaman	Jumlah SDG tanaman yang dilakukan pelestarian dan pemurnian		0,00		0,00	1 Varietas	15.000.000,00	0	0,00	0	0,00	0	0,00	0	0,00	0	0,00		0,00	nan	nan	nan	
44		**2.09.3.27.03**	**PROGRAM PENYEDIAAN DAN PENGEMBANGAN PRASARANA PERTANIAN**	**Angka indeks pertanaman (Dinas Ketahanan pangan dan Pertanian) - Presentase prasarana peternakan layak fungsi (Dinas Peternakan dan Perikanan)**		**0,00**		**0,00**		9.840.000.000,00		0,00		0,00		0,00		0,00		0,00		0,00	nan	nan	0,00	
45		2.09.3.27.03.2.09.3.27.0.00.01.0000.3.27.03.2.01.0003	Koordinasi dan Sinkronisasi Prasarana Pendukung Pertanian Lainnya	Jumlah Koordinasi dan Sinkronisasi Prasarana Pendukung Pertanian Lainnya		0,00		0,00	1 Laporan	200.000.000,00	0	0,00	0	0,00	0	0,00	0	0,00	0	0,00	0	0,00	nan	nan	nan	

No	Sasaran	Kode	Urusan/Bidang Urusan Pemerintahan Daerah dan Program/Kegiatan/Sub Kegiatan	Indikator Kinerja Program(Outcome) / Kegiatan(Output) / Sub Kegiatan(Sub Output)	Target RPJMD Kabupaten Blitar pada Tahun 2021 (Akhir Periode RPJMD)		Realisasi Capaian Kinerja RPJMD Kabupaten Blitar sampai dengan RKPD Kabupaten Blitar Tahun 2024		Target Kinerja dan Anggaran RKPD Kabupaten Blitar Tahun Berjalan (2025) yang dievaluasi		Realisasi Kinerja Pada Triwulan								Realisasi Capaian Kinerja dan Anggaran RKPD Kabupaten Blitar Tahun 2025 yang dievaluasi		Realisasi Kinerja dan Anggaran RPJMD Kabupaten Blitar s/d Tahun 2025		Tingkat Capaian dan Kinerja Realisasi Anggaran RPJMD Kabupaten Blitar s/d Tahun 2025 (%)			Perangkat Daerah Penanggung Jawab
											I		II		III		IV								
1	2	3	4	5	6		7		8		9		10		11		12		13		14= 7 + 13		15= 14/6 * 100			16
					K	Rp	K	Rp	K	Rp	K	Rp	K	Rp	K	Rp	K	Rp	K	Rp	K	Rp	Ki	Kr	Rp	
46		2.09.3.27.03.2.09.3.27.0.00.01.0000.3.27.03.2.01.0015	Pengelolaan Lahan Pertanian Pangan Berkelanjutan/LP2B, Kawasan Pertanian Pangan Berkelanjutan/KP2B dan Lahan Cadangan Pertanian Pangan Berkelanjutan/LCP2B di Kabupaten/Kota	Lahan Pertanian Pangan Berkelanjutan/LP2B, Kawasan Pertanian Pangan Berkelanjutan/KP2B dan Lahan Cadangan Pertanian Pangan Berkelanjutan/LCP2B yang dikelola		0,00		0,00	1 Dokumen	70.000.000,00	0	0,00	0	0,00	0	0,00	0	0,00	0	0,00	0	0,00	nan	nan	nan	
47		2.09.3.27.03.2.09.3.27.0.00.01.0000.3.27.03.2.02.0002	Pembangunan, Rehabilitasi dan Pemeliharaan Embung Pertanian	Jumlah Embung Pertanian yang Dibangun, Direhabilitasi dan Dipelihara		0,00		0,00	15 Unit	0,00	0	0,00	0	0,00	0	0,00	0	0,00	0	0,00		0,00	nan	nan	nan	
48		2.09.3.27.03.2.09.3.27.0.00.01.0000.3.27.03.2.02.0003	Pembangunan, Rehabilitasi dan Pemeliharaan Jalan Usaha Tani	Jalan Usaha Tani yang Dibangun, Direhabilitasi dan Dipelihara		0,00		0,00	125 Unit	2.605.000.000,00	0	0,00	0	0,00	0	0,00	0	0,00	0	0,00	0	0,00	nan	nan	nan	
49		2.09.3.27.03.2.09.3.27.0.00.01.0000.3.27.03.2.02.0004	Pembangunan, Rehabilitasi dan Pemeliharaan DAM Parit	Jumlah DAM Parit yang Dibangun, Direhabilitasi dan Dipelihara		0,00		0,00	9 Unit	0,00	0	0,00	0	0,00	0	0,00	0	0,00	0	0,00		0,00	nan	nan	nan	
50		2.09.3.27.03.2.09.3.27.0.00.01.0000.3.27.03.2.02.0006	Pembangunan, Rehabilitasi dan Pemeliharaan Pintu Air	Jumlah Pintu Air yang Dibangun, Direhabilitasi dan Dipelihara		0,00		0,00	12 Unit	0,00	0	0,00	0	0,00	0	0,00	0	0,00	0	0,00		0,00	nan	nan	nan	

No	Sasaran	Kode	Urusan/Bidang Urusan Pemerintahan Daerah dan Program/Kegiatan/Sub Kegiatan	Indikator Kinerja Program(Outcome) / Kegiatan(Output) / Sub Kegiatan(Sub Output)	Target RPJMD Kabupaten Blitar pada Tahun 2021 (Akhir Periode RPJMD)		Realisasi Capaian Kinerja RPJMD Kabupaten Blitar sampai dengan RKPD Kabupaten Blitar Tahun 2024		Target Kinerja dan Anggaran RKPD Kabupaten Blitar Tahun Berjalan (2025) yang dievaluasi		Realisasi Kinerja Pada Triwulan								Realisasi Capaian Kinerja dan Anggaran RKPD Kabupaten Blitar Tahun 2025 yang dievaluasi		Realisasi Kinerja dan Anggaran RPJMD Kabupaten Blitar s/d Tahun 2025		Tingkat Capaian dan Kinerja Realisasi Anggaran RPJMD Kabupaten Blitar s/d Tahun 2025 (%)			Perangkat Daerah Penanggung Jawab
											I		II		III		IV									
1	2	3	4	5	6		7		8		9		10		11		12		13		14= 7 + 13		15= 14/6 * 100			16
					K	Rp	K	Rp	K	Rp	K	Rp	K	Rp	K	Rp	K	Rp	K	Rp	K	Rp	Ki	Kr	Rp	
51		2.09.3.27.03.2.09.3.27.0.00.01.0000.3.27.03.2.02.0008	Pembangunan, Rehabilitasi dan Pemeliharaan Balai Penyuluh di Kecamatan serta Sarana Pendukungnya	Jumlah Balai Penyuluh di Kecamatan serta Sarana Pendukungnya yang Dibangun, Direhabilitasi dan Dipelihara		0,00		0,00	11 Unit	0,00	0	0,00	0	0,00	0	0,00	0	0,00	0	0,00		0,00	nan	nan	nan	
52		2.09.3.27.03.2.09.3.27.0.00.01.0000.3.27.03.2.02.0009	Pembangunan, Rehabilitasi dan Pemeliharaan Prasarana Pertanian Lainnya	Jumlah Prasarana Pertanian Lainnya yang Dibangun, Direhabilitasi dan Dipelihara		0,00		0,00	13 Unit	605.000.000,00	0	0,00	0	0,00	0	0,00	0	0,00	0	0,00	0	0,00	nan	nan	nan	
53		2.09.3.27.03.2.09.3.27.0.00.01.0000.3.27.03.2.02.0010	Rehabilitasi dan Pemeliharaan Jaringan Irigasi Usaha Tani	Jumlah jaringan irigasi usaha tani yang direhabilitasi		0,00		0,00	17 Unit	6.360.000.000,00	0	0,00	0	0,00	0	0,00	0	0,00	0	0,00	0	0,00	nan	nan	nan	
54		**2.09.3.27.05**	**PROGRAM PENGENDALIAN DAN PENANGGULANGAN BENCANA PERTANIAN**	**Prosentase penanggulangan becana pertanian yang tertangani (Dinas Ketahanan Pangan dan Pertanian) - Prosentase penanggulangan bencana peternakan (Dinas Peternakan dan Perikanan)**		**0,00**		**0,00**		50.000.000,00		0,00		0,00		0,00		0,00		0,00		0,00	nan	nan	0,00	

No	Sasaran	Kode	Urusan/Bidang Urusan Pemerintahan Daerah dan Program/Kegiatan/Sub Kegiatan	Indikator Kinerja Program(Outcome) / Kegiatan(Output) / Sub Kegiatan(Sub Output)	Target RPJMD Kabupaten Blitar pada Tahun 2021 (Akhir Periode RPJMD)		Realisasi Capaian Kinerja RPJMD Kabupaten Blitar sampai dengan RKPD Kabupaten Blitar Tahun 2024		Target Kinerja dan Anggaran RKPD Kabupaten Blitar Tahun Berjalan (2025) yang dievaluasi		Realisasi Kinerja Pada Triwulan								Realisasi Capaian Kinerja dan Anggaran RKPD Kabupaten Blitar Tahun 2025 yang dievaluasi		Realisasi Kinerja dan Anggaran RPJMD Kabupaten Blitar s/d Tahun 2025		Tingkat Capaian dan Kinerja Realisasi Anggaran RPJMD Kabupaten Blitar s/d Tahun 2025 (%)			Perangkat Daerah Penanggung Jawab
											I		II		III		IV									
1	2	3	4	5	6		7		8		9		10		11		12		13		14= 7 + 13		15= 14/6 * 100			16
					K	Rp	K	Rp	K	Rp	K	Rp	K	Rp	K	Rp	K	Rp	K	Rp	K	Rp	Ki	Kr	Rp	
55		2.09.3.27.05.2.09.3.27.0.00.01.0000.3.27.05.2.01.0001	Pengendalian Organisme Pengganggu Tumbuhan (OPT) Tanaman Pangan, Hortikultura, dan Perkebunan	Jumlah Luas Serangan Organisme Pengganggu Tumbuhan (OPT) Tanaman Pangan, Hortikultura, dan Perkebunan yang Dikendalikan		0,00		0,00	323 Ha	50.000.000,00	0	0,00	0	0,00	0	0,00	0	0,00	0	0,00		0,00	nan	nan	nan	
56		**2.09.3.27.07**	**PROGRAM PENYULUHAN PERTANIAN**	**Prosentase cakupan pembinaan kelompok tani (Dinas Ketahanan Pangan dan Pertanian) - Prosentase peningkatan peternak terampil (Dinas Peternakan dan Perikanana)**		**0,00**		**0,00**		862.053.408,00		0,00		0,00		0,00		0,00		0,00		0,00	nan	nan	0,00	
57		2.09.3.27.07.2.09.3.27.0.00.01.0000.3.27.07.2.01.0001	Peningkatan Kapasitas Kelembagaan Penyuluhan Pertanian di Kecamatan dan Desa	Jumlah Kelembagaan Penyuluhan Pertanian di Kecamatan dan Desa yang Ditingkatkan Kapasitasnya		0,00		0,00	22 Unit	15.000.000,00	0	0,00	0	0,00	0	0,00	0	0,00	0	0,00		0,00	nan	nan	nan	
58		2.09.3.27.07.2.09.3.27.0.00.01.0000.3.27.07.2.01.0002	Pengembangan Kapasitas Kelembagaan Petani di Kecamatan dan Desa	Jumlah Kelembagaan Petani di Kecamatan dan Desa yang Ditingkatkan Kapasitasnya		0,00		0,00	32 Unit	557.053.408,00	0	0,00	0	0,00	0	0,00	0	0,00	0	0,00	0	0,00	nan	nan	nan	

No	Sasaran	Kode	Urusan/Bidang Urusan Pemerintahan Daerah dan Program/Kegiatan/Sub Kegiatan	Indikator Kinerja Program(Outcome) / Kegiatan(Output) / Sub Kegiatan(Sub Output)	Target RPJMD Kabupaten Blitar pada Tahun 2021 (Akhir Periode RPJMD)		Realisasi Capaian Kinerja RPJMD Kabupaten Blitar sampai dengan RKPD Kabupaten Blitar Tahun 2024		Target Kinerja dan Anggaran RKPD Kabupaten Blitar Tahun Berjalan (2025) yang dievaluasi		Realisasi Kinerja Pada Triwulan								Realisasi Capaian Kinerja dan Anggaran RKPD Kabupaten Blitar Tahun 2025 yang dievaluasi		Realisasi Kinerja dan Anggaran RPJMD Kabupaten Blitar s/d Tahun 2025		Tingkat Capaian dan Kinerja Realisasi Anggaran RPJMD Kabupaten Blitar s/d Tahun 2025 (%)			Perangkat Daerah Penanggung Jawab
											I		II		III		IV									
1	2	3	4	5	6		7		8		9		10		11		12		13		14= 7 + 13		15= 14/6 * 100			16
					K	Rp	K	Rp	K	Rp	K	Rp	K	Rp	K	Rp	K	Rp	K	Rp	K	Rp	Ki	Kr	Rp	
59		2.09.3.27.07.2.09.3.27.0.00.01.0000.3.27.07.2.01.0003	Penyediaan dan Pemanfaatan Sarana dan Prasarana Penyuluhan Pertanian	Jumlah Sarana dan Prasarana Penyuluhan Pertanian		0,00		0,00	22 Unit	15.000.000,00	0	0,00	0	0,00	0	0,00	0	0,00	0	0,00		0,00	nan	nan	nan	
60		2.09.3.27.07.2.09.3.27.0.00.01.0000.3.27.07.2.01.0005	Pembentukan dan Penyelenggaraan Sekolah Lapang Kelompok Tani Tingkat Kabupaten/Kota	Jumlah Sekolah Lapang Kelompok Tani yang Terbentuk dan Beroperasi		0,00		0,00	2 Unit	265.000.000,00	0	0,00	0	0,00	0	0,00	0	0,00	0	0,00		0,00	nan	nan	nan	
61		2.09.3.27.07.2.09.3.27.0.00.01.0000.3.27.07.2.01.0008	Pembentukan Kelembagaan Ekonomi Petani	Jumlah Kelembagaan Ekonomi Petani yang dibentuk		0,00		0,00	1 Unit	10.000.000,00	0	0,00	0	0,00	0	0,00	0	0,00	0	0,00		0,00	nan	nan	nan	
Rata-rata Capaian Kinerja Program																								0,00%	0,00%	
Predikat Kinerja Program																								Sangat Rendah	Sangat Rendah	
Rata-rata Capaian Kinerja Kegiatan																								0,00%	0,00%	
Predikat Kinerja Kegiatan																								Sangat Rendah	Sangat Rendah	

Faktor Pendorong Keberhasilan Kinerja :

2.09.3.27.0.00.01.0000. Dinas Ketahanan Pangan dan Pertanian

2.09.3.27.0.00.01.0000. 2.09.03. PROGRAM PENINGKATAN DIVERSIFIKASI DAN KETAHANAN PANGAN MASYARAKAT

Dukungan dari pemerintah dan kebijakan yang mendukung diversifikasi pangan serta edukasi yang efektif tentang pentingnya diversifikasi dan ketahanan pangan kepada masyarakat

2.09.3.27.0.00.01.0000. 2.09.04. PROGRAM PENANGANAN KERAWANAN PANGAN

Komitmen Pemerintah dalam memberikan dukungan dan anggaran yang memadai dapat meningkatkan efektivitas program

2.09.3.27.0.00.01.0000. 2.09.05. PROGRAM PENGAWASAN KEAMANAN PANGAN
Semakin meningkatnya kesadaran masyarakat terhadap pentingnya keamanan pangan mendorong partisipasi aktif dalam melaporkan potensi pelanggaran atau produk pangan yang tidak aman

2.09.3.27.0.00.01.0000. 2.09.01. PROGRAM PENUNJANG URUSAN PEMERINTAHAN DAERAH KABUPATEN/KOTA
omitmen pimpinan yang jelas dan kuat untuk menjalankan program penunjang akan menjadi motor penggerak keberhasilan program tersebut

2.09.3.27.0.00.01.0000. 3.27.02. PROGRAM PENYEDIAAN DAN PENGEMBANGAN SARANA PERTANIAN
Dukungan dari pemerintah dalam bentuk program subsidi pupuk, bantuan irigasi, dan pelatihan petani, dapat menjadi dorongan signifikan

2.09.3.27.0.00.01.0000. 3.27.05. PROGRAM PENGENDALIAN DAN PENANGGULANGAN BENCANA PERTANIAN
Penggunaan varietas unggul, pengelolaan lahan yang baik, teknologi pengendalian hayati dan penggunaan pestisida yang tepat dapat mengurangi hama dan penyakit secara efektif

2.09.3.27.0.00.01.0000. 3.27.07. PROGRAM PENYULUHAN PERTANIAN
Dukungan dari pemerintah dalam bentuk kebijakan, subsidi, penyediaan sarana dan prasarana, serta perbaikan infrastruktur pertanian bisa menjadi pendorong penting
Faktor Penghambat Pencapaian Kinerja :
2.09.3.27.0.00.01.0000. Dinas Ketahanan Pangan dan Pertanian
2.09.3.27.0.00.01.0000. 2.09.03. PROGRAM PENINGKATAN DIVERSIFIKASI DAN KETAHANAN PANGAN MASYARAKAT
Ketidaktahuan dan kebiasaan konsumen yaitu preferensi konsumen yang terbatas terhadap jenis pangan tertentu disertai ketidakstabilan Pasar/fluktuasi harga dan akses pasar yang tidak stabil

2.09.3.27.0.00.01.0000. 2.09.04. PROGRAM PENANGANAN KERAWANAN PANGAN
Konflik atau pergantian kebijakan politik dapat mengganggu kelangsungan program jangka panjang, infrastruktur yang buruk, atau akses terbatas dapat membatasi implementasi program

2.09.3.27.0.00.01.0000. 2.09.05. PROGRAM PENGAWASAN KEAMANAN PANGAN
Kurangnya kesadaran pelaku usaha terhadap standar keamanan pangan atau memprioritaskan keuntungan ekonomi daripada kepatuhan terhadap regulasi

2.09.3.27.0.00.01.0000. 2.09.01. PROGRAM PENUNJANG URUSAN PEMERINTAHAN DAERAH KABUPATEN/KOTA
Keterbatasan jumlah dan kualitas SDM dapat menyebabkan program tidak berjalan sesuai harapan, terutama jika pegawai tidak memiliki kompetensi yang diperlukan

2.09.3.27.0.00.01.0000. 3.27.02. PROGRAM PENYEDIAAN DAN PENGEMBANGAN SARANA PERTANIAN
Faktor alam seperti perubahan iklim, kekeringan, banjir, atau hama tanaman dapat merusak hasil panen dan mengganggu produksi

2.09.3.27.0.00.01.0000. 3.27.05. PROGRAM PENGENDALIAN DAN PENANGGULANGAN BENCANA PERTANIAN
Kurangnya pemahaman mengenai metode pengendalian hama yang efektif dan ramah lingkungan dapat menyebabkan kesalahan dalam penanganan

2.09.3.27.0.00.01.0000. 3.27.07. PROGRAM PENYULUHAN PERTANIAN
Petani dan penyuluh yang sudah terbiasa dengan cara-cara lama sering kali enggan beralih ke metode baru, terutama jika manfaatnya tidak langsung terasa
Tindak Lanjut yang diperlukan dalam triwulan berikutnya :
2.09.3.27.0.00.01.0000. Dinas Ketahanan Pangan dan Pertanian
2.09.3.27.0.00.01.0000. 2.09.03. PROGRAM PENINGKATAN DIVERSIFIKASI DAN KETAHANAN PANGAN MASYARAKAT
Melakukan kampanye edukasi untuk meningkatkan kesadaran akan pentingnya diversifikasi pangan, mengembangkan dan mengimplementasikan kebijakan yang mendukung diversifikasi pangan

2.09.3.27.0.00.01.0000. 2.09.04. PROGRAM PENANGANAN KERAWANAN PANGAN
Peningkatan investasi dalam infrastruktur untuk distribusi dan penyimpanan pangan yang lebih baik

2.09.3.27.0.00.01.0000. 2.09.05. PROGRAM PENGAWASAN KEAMANAN PANGAN
Edukasi kepada masyarakat dan pelaku usaha tentang pentingnya keamanan pangan harus terus ditingkatkan untuk membangun kesadaran bersama

2.09.3.27.0.00.01.0000. 2.09.01. PROGRAM PENUNJANG URUSAN PEMERINTAHAN DAERAH KABUPATEN/KOTA
Koordinasi yang lebih baik dengan pihak terkait perlu ditingkatkan melalui mekanisme komunikasi yang lebih intensif dan sinergis dalam perencanaan dan pelaksanaan program

2.09.3.27.0.00.01.0000. 3.27.02. PROGRAM PENYEDIAAN DAN PENGEMBANGAN SARANA PERTANIAN
Pelatihan bagi petani tentang teknologi baru serta dukungan adopsi teknologi digital, seperti sistem informasi cuaca atau pasar digital, akan sangat membantu meningkatkan produktivitas

2.09.3.27.0.00.01.0000. 3.27.05. PROGRAM PENGENDALIAN DAN PENANGGULANGAN BENCANA PERTANIAN
Melakukan pemantauan terpadu untuk mendeteksi secara dini serangan hama dan penyakit serta mengkoordinasikan tindakan pengendalian yang tepat waktu

2.09.3.27.0.00.01.0000. 3.27.07. PROGRAM PENYULUHAN PERTANIAN

Membangun dan memperbaiki infrastruktur dasar seperti jalan, irigasi, dan sarana pascapanen yang dapat mempermudah distribusi serta meningkatkan akses terhadap pelatihan
Tindak Lanjut yang diperlukan dalam RKPD berikutnya :
2.09.3.27.0.00.01.0000. Dinas Ketahanan Pangan dan Pertanian
2.09.3.27.0.00.01.0000. 2.09.03. PROGRAM PENINGKATAN DIVERSIFIKASI DAN KETAHANAN PANGAN MASYARAKAT
Membangun kemitraan yang kuat antara pemerintah, sektor swasta, dan masyarakat sipil untuk meningkatkan akses terhadap diversifikasi pangan

2.09.3.27.0.00.01.0000. 2.09.04. PROGRAM PENANGANAN KERAWANAN PANGAN
Pemberdayaan Masyarakat dengan mengedepankan pendidikan dan pelatihan untuk peningkatan kapasitas masyarakat dalam mengelola sumber daya pangan

2.09.3.27.0.00.01.0000. 2.09.05. PROGRAM PENGAWASAN KEAMANAN PANGAN
Peningkatan Kolaborasi dan Koordinasi antara berbagai instansi terkait dan sektor swasta, serta meningkatkan kerjasama lintas sektor akan memperkuat efektivitas pengawasan

2.09.3.27.0.00.01.0000. 2.09.01. PROGRAM PENUNJANG URUSAN PEMERINTAHAN DAERAH KABUPATEN/KOTA
Peningkatan kapasitas bagi aparatur pemerintah harus menjadi prioritas agar mereka memiliki kemampuan yang memadai dalam menjalankan program

2.09.3.27.0.00.01.0000. 3.27.02. PROGRAM PENYEDIAAN DAN PENGEMBANGAN SARANA PERTANIAN
Mendorong petani untuk melakukan diversifikasi usaha, seperti agribisnis atau agripreneurship, dapat membantu mengurangi risiko ketergantungan pada satu jenis komoditas dan memberikan nilai tambah

2.09.3.27.0.00.01.0000. 3.27.05. PROGRAM PENGENDALIAN DAN PENANGGULANGAN BENCANA PERTANIAN
Menyelenggarakan pelatihan dan sosialisasi yang berkelanjutan kepada petani mengenai cara-cara pengendalian hama dan penyakit yang lebih ramah lingkungan

2.09.3.27.0.00.01.0000. 3.27.07. PROGRAM PENYULUHAN PERTANIAN
Mendorong adopsi praktik pertanian yang ramah lingkungan dan berkelanjutan serta penyuluhan intensif tentang pentingnya menjaga keseimbangan alam dalam praktik pertanian

Formulir E.60
Evaluasi Terhadap Hasil RKPD
Kabupaten Blitar
Tahun 2025

Sasaran Pembangunan Tahunan Kabupaten Blitar

No	Sasaran	Kode	Urusan/Bidang Urusan Pemerintahan Daerah dan Program/Kegiatan/Sub Kegiatan	Indikator Kinerja Program(Outcome) / Kegiatan(Output) / Sub Kegiatan(Sub Output)	Target RPJMD Kabupaten Blitar pada Tahun 2021 (Akhir Periode RPJMD)		Realisasi Capaian Kinerja RPJMD Kabupaten Blitar sampai dengan RKPD Kabupaten Blitar Tahun 2024		Target Kinerja dan Anggaran RKPD Kabupaten Blitar Tahun Berjalan (2025) yang dievaluasi		Realisasi Kinerja Pada Triwulan								Realisasi Capaian Kinerja dan Anggaran RKPD Kabupaten Blitar Tahun 2025 yang dievaluasi		Realisasi Kinerja dan Anggaran RPJMD Kabupaten Blitar s/d Tahun 2025		Tingkat Capaian dan Kinerja Realisasi Anggaran RPJMD Kabupaten Blitar s/d Tahun 2025 (%)			Perangkat Daerah Penanggung Jawab
											I		II		III		IV									
1	2	3	4	5	6		7		8		9		10		11		12		13		14= 7 + 13		15= 14/6 * 100			16
					K	Rp	K	Rp	K	Rp	K	Rp	K	Rp	K	Rp	K	Rp	K	Rp	K	Rp	Ki	Kr	Rp	
1	**Meningkatnya Efisiensi dan Efektifitas serta Akuntabilitas Kinerja Pemerintah Daerah**																									
2		**2.11**	**URUSAN PEMERINTAHAN BIDANG LINGKUNGAN HIDUP**																							
3		**2.11.2.11.01**	**PROGRAM PENUNJANG URUSAN PEMERINTAHAN DAERAH KABUPATEN/KOTA**	**Rata-rata tingkat capaian kinerja kegiatan pada program penunjang urusan pemerintahan**		**32.856.472.191,00**		**14.171.536.573,00**		9.826.452.246,00		2.023.102.884,00		0,00		0,00		0,00		2.023.102.884,00		16.194.639.457,00	nan	nan	67,87	
4		2.11.2.11.01.2.11.1.03.3.28.01.0000.2.11.01.2.01.0001	Penyusunan Dokumen Perencanaan Perangkat Daerah	Jumlah Dokumen Perencanaan Perangkat Daerah	13	177.033.000,00	8	12.564.340,00	2	6.914.084,00	0	0,00	0	0,00	0	0,00	0	0,00	0	0,00	8	12.564.340,00	61,54	61,54	7,10	
5		2.11.2.11.01.2.11.1.03.3.28.01.0000.2.11.01.2.01.0007	Evaluasi Kinerja Perangkat Daerah	Jumlah Laporan Evaluasi Kinerja Perangkat Daerah	30	35.171.000,00	10	5.757.180,00	25	7.232.210,00	6	0,00	0	0,00	0	0,00	0	0,00	6	0,00	16	5.757.180,00	53,33	53,33	16,37	
6		2.11.2.11.01.2.11.1.03.3.28.01.0000.2.11.01.2.01.0008	Penyelenggaraan Walidata Pendukung Statistik Sektoral Daerah	0		0,00		0,00		0,00		0,00		0,00		0,00		0,00		0,00		0,00	nan	nan	nan	
7		2.11.2.11.01.2.11.1.03.3.28.01.0000.2.11.01.2.01.0009	Pelaksanaan Pengumpulan Data Statistik Sektoral Daerah	Jumlah Data Statistik Sektoral Daerah yang Telah Dikumpulkan dan Diperiksa Lingkup Perangkat Daerah		0,00		0,00		0,00		0,00		0,00		0,00		0,00		0,00		0,00	nan	nan	nan	
8		2.11.2.11.01.2.11.1.03.3.28.01.0000.2.11.01.2.02.0001	Penyediaan Gaji dan Tunjangan ASN	Jumlah Orang yang Menerima Gaji dan Tunjangan ASN	40	26.658.606.695,00	37	8.161.474.061,00	40	4.419.804.065,00	37	1.108.473.471,00	0	0,00	0	0,00	0	0,00	37	1.108.473.471,00	37.00	9.269.947.532,00	92,50	92,50	34,77	
9		2.11.2.11.01.2.11.1.03.3.28.01.0000.2.11.01.2.02.0003	Pelaksanaan Penatausahaan dan Pengujian/Verifikasi Keuangan SKPD	Jumlah Dokumen Penatausahaan dan Pengujian/Verifikasi Keuangan SKPD	72	488.835.000,00	24	48.360.000,00	12	24.840.000,00	3	3.640.000,00	0	0,00	0	0,00	0	0,00	3	3.640.000,00	27	52.000.000,00	37,50	37,50	10,64	
10		2.11.2.11.01.2.11.1.03.3.28.01.0000.2.11.01.2.02.0004	Koordinasi dan Pelaksanaan Akuntansi SKPD	Jumlah Dokumen Koordinasi dan Pelaksanaan Akuntansi SKPD	24	73.091.600,00	8	3.132.340,00	4	9.354.645,00	1	0,00	0	0,00	0	0,00	0	0,00	1	0,00	9	3.132.340,00	37,50	37,50	4,29	
11		2.11.2.11.01.2.11.1.03.3.28.01.0000.2.11.01.2.05.0002	Pengadaan Pakaian Dinas beserta Atribut Kelengkapannya	Jumlah Paket Pakaian Dinas beserta Atribut Kelengkapan		0,00		0,00		0,00		0,00		0,00		0,00		0,00		0,00		0,00	nan	nan	nan	

No	Sasaran	Kode	Urusan/Bidang Urusan Pemerintahan Daerah dan Program/Kegiatan/Sub Kegiatan	Indikator Kinerja Program(Outcome) / Kegiatan(Output) / Sub Kegiatan(Sub Output)	Target RPJMD Kabupaten Blitar pada Tahun 2021 (Akhir Periode RPJMD)		Realisasi Capaian Kinerja RPJMD Kabupaten Blitar sampai dengan RKPD Kabupaten Blitar Tahun 2024		Target Kinerja dan Anggaran RKPD Kabupaten Blitar Tahun Berjalan (2025) yang dievaluasi		Realisasi Kinerja Pada Triwulan								Realisasi Capaian Kinerja dan Anggaran RKPD Kabupaten Blitar Tahun 2025 yang dievaluasi		Realisasi Kinerja dan Anggaran RPJMD Kabupaten Blitar s/d Tahun 2025		Tingkat Capaian dan Kinerja Realisasi Anggaran RPJMD Kabupaten Blitar s/d Tahun 2025 (%)			Perangkat Daerah Penanggung Jawab
											I		II		III		IV									
1	2	3	4	5	6		7		8		9		10		11		12		13		14= 7 + 13		15= 14/6 * 100			16
					K	Rp	K	Rp	K	Rp	K	Rp	K	Rp	K	Rp	K	Rp	K	Rp	K	Rp	Ki	Kr	Rp	
12		2.11.2.11.01.2.11.1.03.3.28.01.0000.2.11.01.2.05.0009	Pendidikan dan Pelatihan Pegawai Berdasarkan Tugas dan Fungsi	Jumlah Pegawai Berdasarkan Tugas dan Fungsi yang Mengikuti Pendidikan dan Pelatihan	41	1.650.000.000,00	37	119.750.000,00	40	50.000.000,00	0	0,00	0	0,00	0	0,00	0	0,00	0	0,00	0	119.750.000,00	0,00	0,00	7,26	
13		2.11.2.11.01.2.11.1.03.3.28.01.0000.2.11.01.2.06.0001	Penyediaan Komponen Instalasi Listrik/Penerangan Bangunan Kantor	Jumlah Paket Komponen Instalasi Listrik/Penerangan Bangunan Kantor yang Disediakan	6	17.808.000,00	2	8.109.230,00	1	2.155.953,00	0	0,00	0	0,00	0	0,00	0	0,00	0	0,00	2	8.109.230,00	33,33	33,33	45,54	
14		2.11.2.11.01.2.11.1.03.3.28.01.0000.2.11.01.2.06.0002	Penyediaan Peralatan dan Perlengkapan Kantor	Jumlah Paket Peralatan dan Perlengkapan Kantor yang Disediakan	6	188.537.900,00	2	118.016.009,00	1	67.632.744,00	0	0,00	0	0,00	0	0,00	0	0,00	0	0,00	2	118.016.009,00	33,33	33,33	62,60	
15		2.11.2.11.01.2.11.1.03.3.28.01.0000.2.11.01.2.06.0004	Penyediaan Bahan Logistik Kantor	Jumlah Paket Bahan Logistik Kantor yang Disediakan		0,00		0,00		0,00		0,00		0,00		0,00		0,00		0,00		0,00	nan	nan	nan	
16		2.11.2.11.01.2.11.1.03.3.28.01.0000.2.11.01.2.06.0005	Penyediaan Barang Cetakan dan Penggandaan	Jumlah Paket Barang Cetakan dan Penggandaan yang Disediakan	6	119.920.000,00	2	54.454.500,00	1	36.560.514,00	0	0,00	0	0,00	0	0,00	0	0,00	0	0,00	2	54.454.500,00	33,33	33,33	45,41	
17		2.11.2.11.01.2.11.1.03.3.28.01.0000.2.11.01.2.06.0006	Penyediaan Bahan Bacaan dan Peraturan Perundang-undangan	Jumlah Dokumen Bahan Bacaan dan Peraturan Perundang-Undangan yang Disediakan	72	10.500.000,00	24	3.380.000,00	12	1.500.000,00	3	170.000,00	0	0,00	0	0,00	0	0,00	3	170.000,00	27	3.550.000,00	37,50	37,50	33,81	
18		2.11.2.11.01.2.11.1.03.3.28.01.0000.2.11.01.2.06.0009	Penyelenggaraan Rapat Koordinasi dan Konsultasi SKPD	Jumlah Laporan Penyelenggaraan Rapat Koordinasi dan Konsultasi SKPD	600	359.979.000,00	200	426.270.569,00	100	427.917.500,00	10	52.853.514,00	0	0,00	0	0,00	0	0,00	10	52.853.514,00	210	479.124.083,00	35,00	35,00	133,10	
19		2.11.2.11.01.2.11.1.03.3.28.01.0000.2.11.01.2.07.0006	Pengadaan Peralatan dan Mesin Lainnya	Jumlah Unit Peralatan dan Mesin Lainnya yang Disediakan	60	107.132.000,00	33	84.825.000,00	5	42.519.115,00	0	0,00	0	0,00	0	0,00	0	0,00	0	0,00	33	84.825.000,00	55,00	55,00	79,18	
20		2.11.2.11.01.2.11.1.03.3.28.01.0000.2.11.01.2.07.0009	Pengadaan Gedung Kantor atau Bangunan Lainnya	Jumlah Unit Gedung Kantor atau Bangunan Lainnya yang Disediakan		0,00		0,00		0,00		0,00		0,00		0,00		0,00		0,00		0,00	nan	nan	nan	
21		2.11.2.11.01.2.11.1.03.3.28.01.0000.2.11.01.2.08.0001	Penyediaan Jasa Surat Menyurat	Jumlah Laporan Penyediaan Jasa Surat Menyurat	72	115.080.000,00	24	29.320.000,00	12	16.663.125,00	3	0,00	0	0,00	0	0,00	0	0,00	3	0,00	27	29.320.000,00	37,50	37,50	25,48	
22		2.11.2.11.01.2.11.1.03.3.28.01.0000.2.11.01.2.08.0002	Penyediaan Jasa Komunikasi, Sumber Daya Air dan Listrik	Jumlah Laporan Penyediaan Jasa Komunikasi, Sumber Daya Air dan Listrik yang Disediakan	72	536.500.196,00	24	203.306.769,00	12	125.000.000,00	3	17.937.494,00	0	0,00	0	0,00	0	0,00	3	17.937.494,00	27	221.244.263,00	37,50	37,50	41,24	
23		2.11.2.11.01.2.11.1.03.3.28.01.0000.2.11.01.2.08.0003	Penyediaan Jasa Peralatan dan Perlengkapan Kantor	Jumlah Laporan Penyediaan Jasa Peralatan dan Perlengkapan Kantor yang Disediakan	72	88.178.800,00	24	26.834.131,00	12	9.056.379,00	3	500.000,00	0	0,00	0	0,00	0	0,00	3	500.000,00	27	27.334.131,00	37,50	37,50	31,00	
24		2.11.2.11.01.2.11.1.03.3.28.01.0000.2.11.01.2.08.0004	Penyediaan Jasa Pelayanan Umum Kantor	Jumlah Laporan Penyediaan Jasa Pelayanan Umum Kantor yang Disediakan	72	1.368.000.000,00	24	3.307.263.185,00	12	2.892.775.200,00	3	764.042.605,00	0	0,00	0	0,00	0	0,00	3	764.042.605,00	27	4.071.305.790,00	37,50	37,50	297,61	

No	Sasaran	Kode	Urusan/Bidang Urusan Pemerintahan Daerah dan Program/Kegiatan/Sub Kegiatan	Indikator Kinerja Program(Outcome) / Kegiatan(Output) / Sub Kegiatan(Sub Output)	Target RPJMD Kabupaten Blitar pada Tahun 2021 (Akhir Periode RPJMD)		Realisasi Capaian Kinerja RPJMD Kabupaten Blitar sampai dengan RKPD Kabupaten Blitar Tahun 2024		Target Kinerja dan Anggaran RKPD Kabupaten Blitar Tahun Berjalan (2025) yang dievaluasi		Realisasi Kinerja Pada Triwulan								Realisasi Capaian Kinerja dan Anggaran RKPD Kabupaten Blitar Tahun 2025 yang dievaluasi		Realisasi Kinerja dan Anggaran RPJMD Kabupaten Blitar s/d Tahun 2025		Tingkat Capaian dan Kinerja Realisasi Anggaran RPJMD Kabupaten Blitar s/d Tahun 2025 (%)			Perangkat Daerah Penanggung Jawab
											I		II		III		IV									
1	2	3	4	5	6		7		8		9		10		11		12		13		14= 7 + 13		15= 14/6 * 100			16
					K	Rp	K	Rp	K	Rp	K	Rp	K	Rp	K	Rp	K	Rp	K	Rp	K	Rp	Ki	Kr	Rp	
25		2.11.2.11.01.2.11.1.03.3.28.01.0000.2.11.01.2.09.0002	Penyediaan Jasa Pemeliharaan, Biaya Pemeliharaan, Pajak dan Perizinan Kendaraan Dinas Operasional atau Lapangan	Jumlah Kendaraan Dinas Operasional atau Lapangan yang Dipelihara dan dibayarkan Pajak dan Perizinannya	64	673.875.000,00	64	1.510.841.820,00	64	1.591.526.712,00	18	56.445.800,00	0	0,00	0	0,00	0	0,00	18	56.445.800,00	18	1.567.287.620,00	28,13	28,13	232,58	
26		2.11.2.11.01.2.11.1.03.3.28.01.0000.2.11.01.2.09.0006	Pemeliharaan Peralatan dan Mesin Lainnya	Jumlah Peralatan dan Mesin Lainnya yang Dipelihara	50	160.000.000,00	0	0,00	25	20.000.000,00	15	19.040.000,00	0	0,00	0	0,00	0	0,00	15	19.040.000,00	15	19.040.000,00	30,00	30,00	11,90	
27		2.11.2.11.01.2.11.1.03.3.28.01.0000.2.11.01.2.09.0009	Pemeliharaan/Rehabilitasi Gedung Kantor dan Bangunan Lainnya	Jumlah Gedung Kantor dan Bangunan Lainnya yang Dipelihara/Direhabilitasi	1	28.224.000,00	1	47.877.439,00	1	75.000.000,00	0	0,00	0	0,00	0	0,00	0	0,00	0	0,00	0.50	47.877.439,00	50,00	50,00	169,63	
28	**Meningkatnya Kualitas dan Kuantitas Infrastruktur Penunjang Aksessibilitas Perekonomian yang Berkelanjutan**																									
29		**2.11.2.11.02**	**PROGRAM PERENCANAAN LINGKUNGAN HIDUP**	**Persentase dokumen perencanaan lingkungan hidup yang disusun**		**2.201.765.500,00**		**459.645.195,00**		900.000.000,00		7.011.000,00		0,00		0,00		0,00		7.011.000,00		466.656.195,00	nan	nan	12,92	
30		2.11.2.11.02.2.11.1.03.3.28.01.0000.2.11.02.2.01.0002	Pengendalian Pelaksanaan RPPLH Kabupaten/Kota	Jumlah Dokumen Telaahan Kebijakan yang Telah Mengakomodir RPPLH Kabupaten/Kota	1	380.000.000,00	0	0,00	1	200.000.000,00	0	1.120.000,00	0	0,00	0	0,00	0	0,00	0	1.120.000,00	0	1.120.000,00	0,00	0,00	0,29	
31		2.11.2.11.02.2.11.1.03.3.28.01.0000.2.11.02.2.02.0005	Penyelenggaraan KLHS Rencana Tata Ruang	Jumlah Dokumen KLHS Rencana Tata Ruang Kabupaten/Kota yang Disusun	6	1.821.765.500,00	2	459.645.195,00	3	700.000.000,00	0	5.891.000,00	0	0,00	0	0,00	0	0,00	0	5.891.000,00	2	465.536.195,00	33,33	33,33	25,55	
32		**2.11.2.11.03**	**PROGRAM PENGENDALIAN PENCEMARAN DAN/ATAU KERUSAKAN LINGKUNGAN HIDUP**	**Persentase obyek yang dikendalikan Pencemaran Dan/Atau mengalami Kerusakan Lingkungan Hidup**		**11.318.455.342,00**		**6.715.031.281,00**		1.206.804.933,00		35.957.781,00		0,00		0,00		0,00		35.957.781,00		6.750.989.062,00	nan	nan	58,09	
33		2.11.2.11.03.2.11.1.03.3.28.01.0000.2.11.03.2.01.0001	Koordinasi, Sinkronisasi, dan Pelaksanaan Pencegahan Pencemaran Lingkungan Hidup Dilaksanakan Terhadap Media Tanah, Air, Udara, dan Laut	Jumlah Dokumen Uji Kualitas Lingkungan Hidup Dilaksanakan Terhadap Media Tanah, Air, Udara, dan Laut	210	1.309.340.000,00	78	177.501.785,00	35	95.000.000,00	20	900.000,00	0	0,00	0	0,00	0	0,00	20	900.000,00	98	178.401.785,00	46,67	46,67	13,63	
34		2.11.2.11.03.2.11.1.03.3.28.01.0000.2.11.03.2.01.0002	Koordinasi, Sinkronisasi dan Pelaksanaan Pengendalian Emisi Gas Rumah Kaca, Mitigasi dan Adaptasi Perubahan Iklim	Jumlah Dokumen Hasil Koordinasi dan Sinkronisasi Inventarisasi Gas Rumah Kaca dari Sektor Lingkungan Hidup yang Dilaksanakan	6	1.425.144.500,00	2	56.707.161,00	1	30.000.000,00	0	0,00	0	0,00	0	0,00	0	0,00	0	0,00	2	56.707.161,00	33,33	33,33	3,98	
35		2.11.2.11.03.2.11.1.03.3.28.01.0000.2.11.03.2.01.0011	Penyusunan dokumen status lingkungan hidup daerah	Jumlah dokumen status lingkungan hidup daerah yang disusun	6	100.000.000,00	1	62.536.685,00	1	75.000.000,00	0	1.505.000,00	0	0,00	0	0,00	0	0,00	0	1.505.000,00	1	64.041.685,00	16,67	16,67	64,04	

No	Sasaran	Kode	Urusan/Bidang Urusan Pemerintahan Daerah dan Program/Kegiatan/Sub Kegiatan	Indikator Kinerja Program(Outcome) / Kegiatan(Output) / Sub Kegiatan(Sub Output)	Target RPJMD Kabupaten Blitar pada Tahun 2021 (Akhir Periode RPJMD)		Realisasi Capaian Kinerja RPJMD Kabupaten Blitar sampai dengan RKPD Kabupaten Blitar Tahun 2024		Target Kinerja dan Anggaran RKPD Kabupaten Blitar Tahun Berjalan (2025) yang dievaluasi		Realisasi Kinerja Pada Triwulan								Realisasi Capaian Kinerja dan Anggaran RKPD Kabupaten Blitar Tahun 2025 yang dievaluasi		Realisasi Kinerja dan Anggaran RPJMD Kabupaten Blitar s/d Tahun 2025		Tingkat Capaian dan Kinerja Realisasi Anggaran RPJMD Kabupaten Blitar s/d Tahun 2025 (%)			Perangkat Daerah Penanggung Jawab
											I		II		III		IV									
1	2	3	4	5	6		7		8		9		10		11		12		13		14= 7 + 13		15= 14/6 * 100			16
					K	Rp	K	Rp	K	Rp	K	Rp	K	Rp	K	Rp	K	Rp	K	Rp	K	Rp	Ki	Kr	Rp	
36		2.11.2.11.03.2.11.1.03.3.28.01.0000.2.11.03.2.02.0001	Pemberian Informasi Peringatan Pencemaran dan/atau Kerusakan Lingkungan Hidup pada Masyarakat	Jumlah Laporan Sosialisasi Informasi Peringatan Pencemaran dan/atau Kerusakan Lingkungan Hidup pada Masyarakat di Kabupaten/Kota yang Dilaksanakan	300	1.323.173.500,00	472	288.147.998,00	50	75.000.000,00	0	1.605.361,00	0	0,00	0	0,00	0	0,00	0	1.605.361,00	472	289.753.359,00	157,33	157,33	21,90	
37		2.11.2.11.03.2.11.1.03.3.28.01.0000.2.11.03.2.03.0001	Koordinasi dan Sinkronisasi Penghentian Sumber Pencemaran	Jumlah Dokumen Hasil Koordinasi dan Sinkronisasi Penghentian Sumber Pencemaran Kewenangan Pemerintah dan/atau Provinsi dan/atau Sektor Lain hingga Terhentinya Sumber Pencemaran yang Dilaksanakan	18	901.517.000,00	11	1.542.788.661,00	3	408.558.682,00	0	675.000,00	0	0,00	0	0,00	0	0,00	0	675.000,00	11	1.543.463.661,00	61,11	61,11	171,21	
38		2.11.2.11.03.2.11.1.03.3.28.01.0000.2.11.03.2.03.0009	Pelaksanaan rehabilitasi	luas area yang dilakukan rehabilitasi di kabupaten/kota yang menjadi kewenangan kabupaten/kota	30	6.259.280.342,00	12.81	4.587.348.991,00	10	523.246.251,00	0	31.272.420,00	0	0,00	0	0,00	0	0,00	0	31.272.420,00	12.81	4.618.621.411,00	42,70	42,70	73,79	
39		**2.11.2.11.04**	**PROGRAM PENGELOLAAN KEANEKARAGAMAN HAYATI (KEHATI)**	**Persentase RTH publik terhadap luas wilayah perkotaan**		**44.145.804.476,00**		**2.390.070.323,00**		464.543.226,00		13.650.000,00		0,00		0,00		0,00		13.650.000,00		2.403.720.323,00	nan	nan	5,44	
40		2.11.2.11.04.2.11.1.03.3.28.01.0000.2.11.04.2.01.0004	Pengelolaan Ruang Terbuka Hijau (RTH)	Luas RTH yang Dikelola Lingkup Kewenangan Kabupaten/Kota	12	44.145.804.476,00	7.2	2.390.070.323,00	5737	464.543.226,00	7.2	13.650.000,00	0	0,00	0	0,00	0	0,00	7.2	13.650.000,00	14.4	2.403.720.323,00	120,00	120,00	5,44	
41		2.11.2.11.04.2.11.1.03.3.28.01.0000.2.11.04.2.01.0009	Pengelolaan Taman Keanekaragaman Hayati di Luar Kawasan Hutan	Unit Taman Kehati Di Luar Kawasan Hutan yang Dikelola Lingkup Kewenangan Kabupaten/Kota		0,00		0,00		0,00		0,00		0,00		0,00		0,00		0,00		0,00	nan	nan	nan	
42		**2.11.2.11.05**	**PROGRAM PENGENDALIAN BAHAN BERBAHAYA DAN BERACUN (B3) DAN LIMBAH BAHAN BERBAHAYA DAN BERACUN (LIMBAH B3)**	**Cakupan pengendalian Bahan Berbahaya dan Beracun (B3) dan Limbah Bahan Berbahaya dan Beracun (B3)**		**10.895.931.423,00**		**43.867.960,00**		16.000.000,00		1.480.000,00		0,00		0,00		0,00		1.480.000,00		45.347.960,00	nan	nan	0,42	
43		2.11.2.11.05.2.11.1.03.3.28.01.0000.2.11.05.2.01.0001	Fasilitasi Pemenuhan Komitmen Izin Penyimpanan sementara Limbah B3 Dilaksanakan Melalui Sistem Pelayanan Perizinan Berusaha Terintegrasi Secara Elektronik	Jumlah Fasilitasi Persetujuan/Izin Penyimpanan sementara Limbah B3 yang Dilaksanakan Melalui Sistem Pelayanan Perizinan Berusaha Terintegrasi Secara Elektronik	120	10.895.931.423,00	53	43.867.960,00	20	16.000.000,00	2	1.480.000,00	0	0,00	0	0,00	0	0,00	2	1.480.000,00	55	45.347.960,00	45,83	45,83	0,42	

No	Sasaran	Kode	Urusan/Bidang Urusan Pemerintahan Daerah dan Program/Kegiatan/Sub Kegiatan	Indikator Kinerja Program(Outcome) / Kegiatan(Output) / Sub Kegiatan(Sub Output)	Target RPJMD Kabupaten Blitar pada Tahun 2021 (Akhir Periode RPJMD)		Realisasi Capaian Kinerja RPJMD Kabupaten Blitar sampai dengan RKPD Kabupaten Blitar Tahun 2024		Target Kinerja dan Anggaran RKPD Kabupaten Blitar Tahun Berjalan (2025) yang dievaluasi		Realisasi Kinerja Pada Triwulan								Realisasi Capaian Kinerja dan Anggaran RKPD Kabupaten Blitar Tahun 2025 yang dievaluasi		Realisasi Kinerja dan Anggaran RPJMD Kabupaten Blitar s/d Tahun 2025		Tingkat Capaian dan Kinerja Realisasi Anggaran RPJMD Kabupaten Blitar s/d Tahun 2025 (%)			Perangkat Daerah Penanggung Jawab
											I		II		III		IV									
1	2	3	4	5	6		7		8		9		10		11		12		13		14= 7 + 13		15= 14/6 * 100			16
					K	Rp	K	Rp	K	Rp	K	Rp	K	Rp	K	Rp	K	Rp	K	Rp	K	Rp	Ki	Kr	Rp	
44		**2.11.2.11.06**	**PROGRAM PEMBINAAN DAN PENGAWASAN TERHADAP IZIN LINGKUNGAN DAN IZIN PERLINDUNGAN DAN PENGELOLAAN LINGKUNGAN HIDUP (PPLH)**	**Tingkat Ketaatan penanggung jawab usaha dan/atau kegiatan terhadap izin lingkungan, izin PPLH dan PUU LH yang diterbitkan oleh Pemerintah Daerah Kabupaten/kota**		**1.635.221.000,00**		**399.873.106,00**		86.430.615,00		2.690.000,00		0,00		0,00		0,00		2.690.000,00		402.563.106,00	nan	nan	25,55	
45		2.11.2.11.06.2.11.1.03.3.28.01.0000.2.11.06.2.01.0001	Fasilitasi Pemenuhan Ketentuan dan Kewajiban Izin Lingkungan dan/atau Izin PPLH	Jumlah Rekomendasi dan/atau Persetujuan Teknis, Persetujuan Lingkungan, dan Surat Kelayakan Operasi yang Diberikan	7500	917.621.000,00	936	164.978.251,00	250	25.000.000,00	0	0,00	0	0,00	0	0,00	0	0,00	0	0,00	936	164.978.251,00	12,48	12,48	17,98	
46		2.11.2.11.06.2.11.1.03.3.28.01.0000.2.11.06.2.01.0009	Pengawasan Perizinan Berusaha atau Persetujuan Pemerintah terkait Persetujuan Lingkungan yang diterbitkan oleh Pemerintah Daerah Kabupaten/Kota dan Peraturan Perundang-undangan di bidang Perlindungan dan Pengelolaan Lingkungan Hidup	Jumlah Badan usaha dan/atau kegiatan yang diawasi	600	717.600.000,00	236	234.894.855,00	100	61.430.615,00	3	2.690.000,00	0	0,00	0	0,00	0	0,00	3	2.690.000,00	239	237.584.855,00	39,83	39,83	33,11	
47		**2.11.2.11.08**	**PROGRAM PENINGKATAN PENDIDIKAN, PELATIHAN DAN PENYULUHAN LINGKUNGAN HIDUP UNTUK MASYARAKAT**	**Persentase peningkatan gerakan masyarakat peduli lingkungan**		**3.682.751.000,00**		**4.331.622.832,00**		635.252.814,00		24.890.000,00		0,00		0,00		0,00		24.890.000,00		4.356.512.832,00	nan	nan	120,67	
48		2.11.2.11.08.2.11.1.03.3.28.01.0000.2.11.08.2.01.0002	Pendampingan Gerakan Peduli Lingkungan Hidup	Jumlah Pendampingan Pembinaan Gerakan Peduli dan Berbudaya Lingkungan Hidup yang Dilaksanakan	12	1.934.281.000,00	4	2.653.408.979,00	4	218.007.310,00	3	8.320.000,00	0	0,00	0	0,00	0	0,00	3	8.320.000,00	3	2.661.728.979,00	25,00	25,00	137,61	
49		2.11.2.11.08.2.11.1.03.3.28.01.0000.2.11.08.2.01.0004	Penumbuhan Kesadaran Keluarga dalam Peningkatan Kualitas Lingkungan Hidup dan Kawasan Pemukiman yang Sehat	Jumlah Keluarga yang Mengikuti Penumbuhan Kesadaran Keluarga dalam Peningkatan Kualitas Lingkungan Hidup dan Kawasan Pemukiman yang Sehat	9600	550.000.000,00	3257	838.355.895,00	2400	232.229.867,00	0	5.120.000,00	0	0,00	0	0,00	0	0,00	0	5.120.000,00	3257	843.475.895,00	33,93	33,93	153,36	
50		2.11.2.11.08.2.11.1.03.3.28.01.0000.2.11.08.2.01.0005	Peningkatan Kapasitas dan Kompetensi Sumber Daya Manusia Bidang lingkungan hidup untuk Lembaga pendidikan formal/lembaga masyarakat/komunitas/kelompok masyarakat	Jumlah lembaga pendidikan formal/lembaga masyarakat/komunitas/kelompok masyarakat yang meningkat kapasitas dan kompetensinya terkait PPLH	42	1.198.470.000,00	42	839.857.958,00	42	185.015.637,00	4	11.450.000,00	0	0,00	0	0,00	0	0,00	4	11.450.000,00	4	851.307.958,00	9,52	9,52	71,03	

No	Sasaran	Kode	Urusan/Bidang Urusan Pemerintahan Daerah dan Program/Kegiatan/Sub Kegiatan	Indikator Kinerja Program(Outcome) / Kegiatan(Output) / Sub Kegiatan(Sub Output)	Target RPJMD Kabupaten Blitar pada Tahun 2021 (Akhir Periode RPJMD)		Realisasi Capaian Kinerja RPJMD Kabupaten Blitar sampai dengan RKPD Kabupaten Blitar Tahun 2024		Target Kinerja dan Anggaran RKPD Kabupaten Blitar Tahun Berjalan (2025) yang dievaluasi		Realisasi Kinerja Pada Triwulan								Realisasi Capaian Kinerja dan Anggaran RKPD Kabupaten Blitar Tahun 2025 yang dievaluasi		Realisasi Kinerja dan Anggaran RPJMD Kabupaten Blitar s/d Tahun 2025		Tingkat Capaian dan Kinerja Realisasi Anggaran RPJMD Kabupaten Blitar s/d Tahun 2025 (%)			Perangkat Daerah Penanggung Jawab
											I		II		III		IV									
1	2	3	4	5	6		7		8		9		10		11		12		13		14= 7 + 13		15= 14/6 * 100			16
					K	Rp	K	Rp	K	Rp	K	Rp	K	Rp	K	Rp	K	Rp	K	Rp	K	Rp	Ki	Kr	Rp	
51		**2.11.2.11.09**	**PROGRAM PENGHARGAAN LINGKUNGAN HIDUP UNTUK MASYARAKAT**	**Persentase peningkatan animo masyarakat dalam pelestarian lingkungan hidup**		**1.700.000.000,00**		**21.796.768,00**		12.678.932,00		0,00		0,00		0,00		0,00		0,00		21.796.768,00	nan	nan	1,28	
52		2.11.2.11.09.2.11.1.03.3.28.01.0000.2.11.09.2.01.0001	Penilaian Kinerja Masyarakat/Lembaga Masyarakat/Dunia Usaha/Dunia Pendidikan/Filantropi dalam Perlindungan dan Pengelolaan Lingkungan Hidup	Jumlah Masyarakat/Lembaga Masyarakat/Dunia Usaha/Dunia Pendidikan/Filantrophi yang Dinilai Kinerjanya dalam rangka PPLH	30	1.700.000.000,00	4	21.796.768,00	5	12.678.932,00	0	0,00	0	0,00	0	0,00	0	0,00	0	0,00	4	21.796.768,00	13,33	13,33	1,28	
53		**2.11.2.11.10**	**PROGRAM PENANGANAN PENGADUAN LINGKUNGAN HIDUP**	**Persentase pengaduan pencemaran lingkungan yang diselesaikan**		**250.781.000,00**		**49.479.000,00**		25.250.000,00		0,00		0,00		0,00		0,00		0,00		49.479.000,00	nan	nan	19,73	
54		2.11.2.11.10.2.11.1.03.3.28.01.0000.2.11.10.2.01.0004	Pengelolaan Pengaduan permasalahan Pencemaran dan Perusakan Lingkungan Hidup tingkat Kabupaten/Kota	Jumlah pengaduan permasalahan Pencemaran dan Perusakan Lingkungan Hidup tingkat Kabupaten/Kota yang ditindaklanjuti/ditangani	120	250.781.000,00	26	49.479.000,00	20	25.250.000,00	1	0,00	0	0,00	0	0,00	0	0,00	1	0,00	27	49.479.000,00	22,50	22,50	19,73	
55		**2.11.2.11.11**	**PROGRAM PENGELOLAAN PERSAMPAHAN**	**Persentase sampah yang terkelola**		**13.249.335.650,00**		**6.890.301.106,00**		12.871.342.299,00		9.635.000,00		0,00		0,00		0,00		9.635.000,00		6.899.936.106,00	nan	nan	41,43	
56		2.11.2.11.11.2.11.1.03.3.28.01.0000.2.11.11.2.01.0004	Peningkatan Peran Serta Masyarakat dalam Pengelolaan Persampahan	Jumlah Masyarakat, Kelompok Masyarakat atau Para Pihak Lainnya yang Terlibat Aktif dalam Kegiatan Pengelolaan Sampah Berbasis Masyarakat	216	2.300.000.000,00	165	569.045.408,00	205	685.000.000,00	165	775.000,00	0	0,00	0	0,00	0	0,00	165	775.000,00	165	569.820.408,00	76,39	76,39	24,77	
57		2.11.2.11.11.2.11.1.03.3.28.01.0000.2.11.11.2.01.0007	Penyediaan Sarana dan Prasarana Pengelolaan Persampahan di TPA/TPST/SPA Kabupaten/Kota	Jumlah Sarana dan Prasarana Penanganan Sampah untuk Kegiatan Pemilahan, Pengumpulan, Pengangkutan, Pengolahan, dan Pemrosesan Akhir	120	10.379.335.650,00	139	6.108.706.644,00	110	11.820.848.366,00	139	2.225.000,00	0	0,00	0	0,00	0	0,00	139	2.225.000,00	139	6.110.931.644,00	115,83	115,83	58,88	
58		2.11.2.11.11.2.11.1.03.3.28.01.0000.2.11.11.2.01.0008	Penyusunan Rencana, Kebijakan dan Strategi Daerah Pengelolaan Sampah kabupaten/kota	Jumlah dokumen kebijakan dan strategi daerah pengelolaan sampah kabupaten/kota yang disusun dan ditetapkan	1	150.000.000,00	0	0,00	2	150.000.000,00	0	0,00	0	0,00	0	0,00	0	0,00	0	0,00	0	0,00	0,00	0,00	0,00	
59		2.11.2.11.11.2.11.1.03.3.28.01.0000.2.11.11.2.01.0012	Penanganan sampah melalui pengangkutan	Jumlah sampah yang tertangani melalui proses pengangkutan	60500	40.000.000,00	60265	16.054.500,00	50000	16.117.096,00	15435	850.000,00	0	0,00	0	0,00	0	0,00	15435	850.000,00	15435	16.904.500,00	25,51	25,51	42,26	
60		2.11.2.11.11.2.11.1.03.3.28.01.0000.2.11.11.2.01.0016	Penanganan sampah melalui pengumpulan sampah	Persentase luas layanan pengumpulan sampah	80	100.000.000,00	74.4	63.405.064,00	75	48.888.164,00	12	4.585.000,00	0	0,00	0	0,00	0	0,00	12	4.585.000,00	12	67.990.064,00	15,00	15,00	67,99	

No	Sasaran	Kode	Urusan/Bidang Urusan Pemerintahan Daerah dan Program/Kegiatan/Sub Kegiatan	Indikator Kinerja Program(Outcome) / Kegiatan(Output) / Sub Kegiatan(Sub Output)	Target RPJMD Kabupaten Blitar pada Tahun 2021 (Akhir Periode RPJMD)		Realisasi Capaian Kinerja RPJMD Kabupaten Blitar sampai dengan RKPD Kabupaten Blitar Tahun 2024		Target Kinerja dan Anggaran RKPD Kabupaten Blitar Tahun Berjalan (2025) yang dievaluasi		Realisasi Kinerja Pada Triwulan								Realisasi Capaian Kinerja dan Anggaran RKPD Kabupaten Blitar Tahun 2025 yang dievaluasi		Realisasi Kinerja dan Anggaran RPJMD Kabupaten Blitar s/d Tahun 2025		Tingkat Capaian dan Kinerja Realisasi Anggaran RPJMD Kabupaten Blitar s/d Tahun 2025 (%)			Perangkat Daerah Penanggung Jawab
											I		II		III		IV									
1	2	3	4	5	6		7		8		9		10		11		12		13		14= 7 + 13		15= 14/6 * 100			16
					K	Rp	K	Rp	K	Rp	K	Rp	K	Rp	K	Rp	K	Rp	K	Rp	K	Rp	Ki	Kr	Rp	
61		2.11.2.11.11.2.11.1.03.3.28.01.0000.2.11.11.2.01.0017	Penanganan sampah melalui pemilahan dan pengolahan sampah di instalasi pengolahan sampah TPS3R, PDU, TPST, TPS, SPA, PSEL/PLTSa, RDF, pusat pengomposan, biodigester, Bank Sampah dan fasilitas lainnya sesuai dengan peraturan perundangan	Jumlah sampah yang tertangani melalui proses pemilahan dan pengolahan sampah di instalasi pengolahan sampah TPS3R, PDU, TPST, SPA, PSEL/PLTSa, RDF, pusat pengomposan, biodigester, Bank sampah dan fasilitas lainnya sesuai dengan peraturan perundangan	20000	120.000.000,00	9931	58.598.990,00	10	74.997.748,00	2255	0,00	0	0,00	0	0,00	0	0,00	2255	0,00	12186	58.598.990,00	60,93	60,93	48,83	
62		2.11.2.11.11.2.11.1.03.3.28.01.0000.2.11.11.2.01.0020	Penanganan sampah melalui pemrosesan akhir sampah di TPA/TPST kabupaten/kota atau TPA/TPST Regional	jumlah sampah yang tertangani melalui pemrosesan akhir sampah di TPA/TPSTkabupaten/kota atau TPA/TPST Regional	180000	160.000.000,00	98674	74.490.500,00	100	75.490.925,00	21755	1.200.000,00	0	0,00	0	0,00	0	0,00	21755	1.200.000,00	120429	75.690.500,00	66,91	66,91	47,31	
Rata-rata Capaian Kinerja Program																							0,00%		34,80%	
Predikat Kinerja Program																							Sangat Rendah		Sangat Rendah	
Rata-rata Capaian Kinerja Kegiatan																							37,24%		48,41%	
Predikat Kinerja Kegiatan																							Sangat Rendah		Sangat Rendah	

Faktor Pendorong Keberhasilan Kinerja :

2.11.1.03.3.28.01.0000. Dinas Lingkungan Hidup

2.11.1.03.3.28.01.0000. 2.11.02. PROGRAM PERENCANAAN LINGKUNGAN HIDUP

Dukungan pimpinan dan kerjasama tim

2.11.1.03.3.28.01.0000. 2.11.03. PROGRAM PENGENDALIAN PENCEMARAN DAN/ATAU KERUSAKAN LINGKUNGAN HIDUP

Kerja sama tim, koordinasi lintas bidang

2.11.1.03.3.28.01.0000. 2.11.04. PROGRAM PENGELOLAAN KEANEKARAGAMAN HAYATI (KEHATI)

kerja sama tim

2.11.1.03.3.28.01.0000. 2.11.05. PROGRAM PENGENDALIAN BAHAN BERBAHAYA DAN BERACUN (B3) DAN LIMBAH BAHAN BERBAHAYA DAN BERACUN (LIMBAH B3)

kerja sama tim, penetapan Peraturan Bupati tentang Tata cara Perizinan dan Pengawasan Pengelolaan Limbah Bahan Berbahaya dan Beracun di Kabupaten Blitar

2.11.1.03.3.28.01.0000. 2.11.06. PROGRAM PEMBINAAN DAN PENGAWASAN TERHADAP IZIN LINGKUNGAN DAN IZIN PERLINDUNGAN DAN PENGELOLAAN LINGKUNGAN HIDUP (PPLH)
kerja sama tim; koordinasi dengan stakeholder terkait

2.11.1.03.3.28.01.0000. 2.11.08. PROGRAM PENINGKATAN PENDIDIKAN, PELATIHAN DAN PENYULUHAN LINGKUNGAN HIDUP UNTUK MASYARAKAT
desa/kelurahan/ sekolah semakin banyak yang berminat mengikuti adiwiyata/desa berseri/ kampung proklim

2.11.1.03.3.28.01.0000. 2.11.09. PROGRAM PENGHARGAAN LINGKUNGAN HIDUP UNTUK MASYARAKAT
kerja sama tim, bertambahnya minat masyarakat untuk mengikuti perlombaan lingkungan

2.11.1.03.3.28.01.0000. 2.11.10. PROGRAM PENANGANAN PENGADUAN LINGKUNGAN HIDUP
kerja sama tim, adanya media sosial sebagai sarana penyampaian pengaduan

2.11.1.03.3.28.01.0000. 2.11.11. PROGRAM PENGELOLAAN PERSAMPAHAN
kerja sama tim, penetapan Peraturan Bupati entang Jakstrada Pengelolaan Sampah RT dan Sampah Sejenis Sampah RT

2.11.1.03.3.28.01.0000. 2.11.01. PROGRAM PENUNJANG URUSAN PEMERINTAHAN DAERAH KABUPATEN/KOTA
Kerja sama tim
Faktor Penghambat Pencapaian Kinerja :
2.11.1.03.3.28.01.0000. Dinas Lingkungan Hidup
2.11.1.03.3.28.01.0000. 2.11.02. PROGRAM PERENCANAAN LINGKUNGAN HIDUP
proses pemilhan penyedia membutuhkan waktu yang lama

2.11.1.03.3.28.01.0000. 2.11.03. PROGRAM PENGENDALIAN PENCEMARAN DAN/ATAU KERUSAKAN LINGKUNGAN HIDUP
Penugasan PPKH membutuhkan waktu serta proses yang panjang

2.11.1.03.3.28.01.0000. 2.11.04. PROGRAM PENGELOLAAN KEANEKARAGAMAN HAYATI (KEHATI)
terbatasnya anggaran sehingga tidak ada pembangunan RTH baru

2.11.1.03.3.28.01.0000. 2.11.05. PROGRAM PENGENDALIAN BAHAN BERBAHAYA DAN BERACUN (B3) DAN LIMBAH BAHAN BERBAHAYA DAN BERACUN (LIMBAH B3)
kurangnya penegtahuan pemilik usaha dan masyarakat terkait pengelolaan limbah B3

2.11.1.03.3.28.01.0000. 2.11.06. PROGRAM PEMBINAAN DAN PENGAWASAN TERHADAP IZIN LINGKUNGAN DAN IZIN PERLINDUNGAN DAN PENGELOLAAN LINGKUNGAN HIDUP (PPLH)
anggaran tidak sebanding dengan banyaknya usaha yang diawasi, kurangnya kesadaran pemilik usaha terkait PPLH

2.11.1.03.3.28.01.0000. 2.11.08. PROGRAM PENINGKATAN PENDIDIKAN, PELATIHAN DAN PENYULUHAN LINGKUNGAN HIDUP UNTUK MASYARAKAT
SDM terbatas

2.11.1.03.3.28.01.0000. 2.11.09. PROGRAM PENGHARGAAN LINGKUNGAN HIDUP UNTUK MASYARAKAT
anggaran terbatas

2.11.1.03.3.28.01.0000. 2.11.10. PROGRAM PENANGANAN PENGADUAN LINGKUNGAN HIDUP
penyelesaian pengaduan melibatkan banyak pihak seperti DPMPTS, Satpol PP, dll

2.11.1.03.3.28.01.0000. 2.11.11. PROGRAM PENGELOLAAN PERSAMPAHAN
kurangnya infrastruktur dan sarpras persampahan, kurangnya kesadaran masyarakat dalam mengelola sampah

2.11.1.03.3.28.01.0000. 2.11.01. PROGRAM PENUNJANG URUSAN PEMERINTAHAN DAERAH KABUPATEN/KOTA
SDM Terbatas; Menurunnya kondisi dan kurangnya Sarana dan Prasarana untuk mendukung pelayanan yang lebih optimal;
Tindak Lanjut yang diperlukan dalam triwulan berikutnya :
Tindak Lanjut yang diperlukan dalam RKPD berikutnya :

Formulir E.60
Evaluasi Terhadap Hasil RKPD
Kabupaten Blitar
Tahun 2025

Sasaran Pembangunan Tahunan Kabupaten Blitar

No	Sasaran	Kode	Urusan/Bidang Urusan Pemerintahan Daerah dan Program/Kegiatan/Sub Kegiatan	Indikator Kinerja Program(Outcome) / Kegiatan(Output) / Sub Kegiatan(Sub Output)	Target RPJMD Kabupaten Blitar pada Tahun 2021 (Akhir Periode RPJMD)		Realisasi Capaian Kinerja RPJMD Kabupaten Blitar sampai dengan RKPD Kabupaten Blitar Tahun 2024		Target Kinerja dan Anggaran RKPD Kabupaten Blitar Tahun Berjalan (2025) yang dievaluasi		Realisasi Kinerja Pada Triwulan								Realisasi Capaian Kinerja dan Anggaran RKPD Kabupaten Blitar Tahun 2025 yang dievaluasi		Realisasi Kinerja dan Anggaran RPJMD Kabupaten Blitar s/d Tahun 2025		Tingkat Capaian dan Kinerja Realisasi Anggaran RPJMD Kabupaten Blitar s/d Tahun 2025 (%)			Perangkat Daerah Penanggung Jawab
											I		II		III		IV									
1	2	3	4	5	6		7		8		9		10		11		12		13		14= 7 + 13		15= 14/6 * 100			16
					K	Rp	K	Rp	K	Rp	K	Rp	K	Rp	K	Rp	K	Rp	K	Rp	K	Rp	Ki	Kr	Rp	
1	**Meningkatnya Efisiensi dan Efektifitas serta Akuntabilitas Kinerja Pemerintah Daerah**																									
2		**2.12**	**URUSAN PEMERINTAHAN BIDANG ADMINISTRASI KEPENDUDUKAN DAN PENCATATAN SIPIL**																							
3		**2.12.2.12.01**	**PROGRAM PENUNJANG URUSAN PEMERINTAHAN DAERAH KABUPATEN/KOTA**	**Rata-rata tingkat capaian kinerja kegiatan pada program penunjang urusan pemerintahan daerah**		**8.254.000.000,00**		**6.796.728.779,00**		7.394.558.570,00		1.496.602.820,00		0,00		0,00		0,00		1.496.602.820,00		8.293.331.599,00	nan	nan	76,99	
4		2.12.2.12.01.2.12.0.00.0.00.01.0000.2.12.01.2.01.0001	Penyusunan Dokumen Perencanaan Perangkat Daerah	Jumlah Dokumen Perencanaan Perangkat Daerah	7	12.000.000,00	7	1.379.500,00	2	1.627.800,00	1	0,00	0	0,00	0	0,00	0	0,00	1	0,00	8	1.379.500,00	114,29	114,29	11,50	
5		2.12.2.12.01.2.12.0.00.0.00.01.0000.2.12.01.2.01.0002	Koordinasi dan Penyusunan Dokumen RKA-SKPD	Jumlah Dokumen RKA-SKPD dan Laporan Hasil Koordinasi Penyusunan Dokumen RKA-SKPD		0,00		0,00		0,00		0,00		0,00		0,00		0,00		0,00		0,00	nan	nan	nan	
6		2.12.2.12.01.2.12.0.00.0.00.01.0000.2.12.01.2.01.0006	Koordinasi dan Penyusunan Laporan Capaian Kinerja dan Ikhtisar Realisasi Kinerja SKPD	Jumlah Laporan Capaian Kinerja dan Ikhtisar Realisasi Kinerja SKPD dan Laporan Hasil Koordinasi Penyusunan Laporan Capaian Kinerja dan Ikhtisar Realisasi Kinerja SKPD	0	0,00	0	0,00	2	53.263.400,00	0	0,00	0	0,00	0	0,00	0	0,00	0	0,00	0	0,00	nan	nan	nan	
7		2.12.2.12.01.2.12.0.00.0.00.01.0000.2.12.01.2.02.0001	Penyediaan Gaji dan Tunjangan ASN	Jumlah Orang yang Menerima Gaji dan Tunjangan ASN	31	3.610.000.000,00	24	3.436.379.158,00	26	4.226.638.470,00	24	991.100.568,00	0	0,00	0	0,00	0	0,00	24	991.100.568,00	48	4.427.479.726,00	154,84	154,84	122,64	

No	Sasaran	Kode	Urusan/Bidang Urusan Pemerintahan Daerah dan Program/Kegiatan/Sub Kegiatan	Indikator Kinerja Program(Outcome) / Kegiatan(Output) / Sub Kegiatan(Sub Output)	Target RPJMD Kabupaten Blitar pada Tahun 2021 (Akhir Periode RPJMD)		Realisasi Capaian Kinerja RPJMD Kabupaten Blitar sampai dengan RKPD Kabupaten Blitar Tahun 2024		Target Kinerja dan Anggaran RKPD Kabupaten Blitar Tahun Berjalan (2025) yang dievaluasi		Realisasi Kinerja Pada Triwulan								Realisasi Capaian Kinerja dan Anggaran RKPD Kabupaten Blitar Tahun 2025 yang dievaluasi		Realisasi Kinerja dan Anggaran RPJMD Kabupaten Blitar s/d Tahun 2025		Tingkat Capaian dan Kinerja Realisasi Anggaran RPJMD Kabupaten Blitar s/d Tahun 2025 (%)			Perangkat Daerah Penanggung Jawab
											I		II		III		IV									
1	2	3	4	5	6		7		8		9		10		11		12		13		14= 7 + 13		15= 14/6 * 100			16
					K	Rp	K	Rp	K	Rp	K	Rp	K	Rp	K	Rp	K	Rp	K	Rp	K	Rp	Ki	Kr	Rp	
8		2.12.2.12.01.2.12.0.00.0.00.01.0000.2.12.01.2.02.0004	Koordinasi dan Pelaksanaan Akuntansi SKPD	Jumlah Dokumen Koordinasi dan Pelaksanaan Akuntansi SKPD	1	10.000.000,00	3	1.610.000,00	8	4.231.500,00	0	0,00	0	0,00	0	0,00	0	0,00	0	0,00	3	1.610.000,00	300,00	300,00	16,10	
9		2.12.2.12.01.2.12.0.00.0.00.01.0000.2.12.01.2.05.0002	Pengadaan Pakaian Dinas beserta Atribut Kelengkapannya	Jumlah Paket Pakaian Dinas beserta Atribut Kelengkapan		0,00		0,00	1	33.403.600,00	0	0,00	0	0,00	0	0,00	0	0,00	0	0,00	0	0,00	nan	nan	nan	
10		2.12.2.12.01.2.12.0.00.0.00.01.0000.2.12.01.2.05.0009	Pendidikan dan Pelatihan Pegawai Berdasarkan Tugas dan Fungsi	Jumlah Pegawai Berdasarkan Tugas dan Fungsi yang Mengikuti Pendidikan dan Pelatihan	0	0,00	0	0,00	25	30.000.000,00	0	0,00	0	0,00	0	0,00	0	0,00	0	0,00	0	0,00	nan	nan	nan	
11		2.12.2.12.01.2.12.0.00.0.00.01.0000.2.12.01.2.05.0011	Bimbingan Teknis Implementasi Peraturan Perundang-Undangan	Jumlah Orang yang Mengikuti Bimbingan Teknis Implementasi Peraturan Perundang-Undangan		0,00		0,00		0,00		0,00		0,00		0,00		0,00		0,00		0,00	nan	nan	nan	
12		2.12.2.12.01.2.12.0.00.0.00.01.0000.2.12.01.2.06.0001	Penyediaan Komponen Instalasi Listrik/Penerangan Bangunan Kantor	Jumlah Paket Komponen Instalasi Listrik/Penerangan Bangunan Kantor yang Disediakan	5	21.000.000,00	1	12.096.000,00	1	13.294.400,00	0	0,00	0	0,00	0	0,00	0	0,00	0	0,00	1	12.096.000,00	20,00	20,00	57,60	
13		2.12.2.12.01.2.12.0.00.0.00.01.0000.2.12.01.2.06.0002	Penyediaan Peralatan dan Perlengkapan Kantor	Jumlah Peralatan dan Perlengkapan Kantor yang disediakan	10	875.000.000,00	10	345.274.300,00	1	378.104.350,00	2	29.431.650,00	0	0,00	0	0,00	0	0,00	2	29.431.650,00	12	374.705.950,00	120,00	120,00	42,82	
14		2.12.2.12.01.2.12.0.00.0.00.01.0000.2.12.01.2.06.0003	Penyediaan Peralatan Rumah Tangga	Jumlah Paket Peralatan Rumah Tangga yang Disediakan	1	875.000.000,00	1	345.274.300,00	1	16.817.400,00	1	29.431.650,00	0	0,00	0	0,00	0	0,00	1	29.431.650,00	1.00	374.705.950,00	100,00	100,00	42,82	
15		2.12.2.12.01.2.12.0.00.0.00.01.0000.2.12.01.2.06.0004	Penyediaan Bahan Logistik Kantor	Jumlah Paket Bahan Logistik Kantor yang Disediakan	1	76.000.000,00	1	11.876.250,00	1	13.589.600,00	0	0,00	0	0,00	0	0,00	0	0,00	0	0,00	0.50	11.876.250,00	50,00	50,00	15,63	
16		2.12.2.12.01.2.12.0.00.0.00.01.0000.2.12.01.2.06.0005	Penyediaan Barang Cetakan dan Penggandaan	Jumlah Paket Barang Cetakan dan Penggandaan yang Disediakan	1	36.000.000,00	1	51.714.200,00	1	46.050.300,00	1	1.041.900,00	0	0,00	0	0,00	0	0,00	1	1.041.900,00	1.00	52.756.100,00	100,00	100,00	146,54	
17		2.12.2.12.01.2.12.0.00.0.00.01.0000.2.12.01.2.06.0008	Fasilitasi Kunjungan Tamu	Jumlah Laporan Fasilitasi Kunjungan Tamu	1	10.000.000,00	0	0,00	1	5.316.000,00	1	716.000,00	0	0,00	0	0,00	0	0,00	1	716.000,00	1.00	716.000,00	100,00	100,00	7,16	

No	Sasaran	Kode	Urusan/Bidang Urusan Pemerintahan Daerah dan Program/Kegiatan/Sub Kegiatan	Indikator Kinerja Program(Outcome) / Kegiatan(Output) / Sub Kegiatan(Sub Output)	Target RPJMD Kabupaten Blitar pada Tahun 2021 (Akhir Periode RPJMD)		Realisasi Capaian Kinerja RPJMD Kabupaten Blitar sampai dengan RKPD Kabupaten Blitar Tahun 2024		Target Kinerja dan Anggaran RKPD Kabupaten Blitar Tahun Berjalan (2025) yang dievaluasi		Realisasi Kinerja Pada Triwulan								Realisasi Capaian Kinerja dan Anggaran RKPD Kabupaten Blitar Tahun 2025 yang dievaluasi		Realisasi Kinerja dan Anggaran RPJMD Kabupaten Blitar s/d Tahun 2025		Tingkat Capaian dan Kinerja Realisasi Anggaran RPJMD Kabupaten Blitar s/d Tahun 2025 (%)			Perangkat Daerah Penanggung Jawab
											I		II		III		IV									
1	2	3	4	5	6		7		8		9		10		11		12		13		14= 7 + 13		15= 14/6 * 100			16
					K	Rp	K	Rp	K	Rp	K	Rp	K	Rp	K	Rp	K	Rp	K	Rp	K	Rp	Ki	Kr	Rp	
18		2.12.2.12.01.2.12.0.00.0.00.01.0000.2.12.01.2.06.0009	Penyelenggaraan Rapat Koordinasi dan Konsultasi SKPD	Jumlah Laporan Penyelenggaraan Rapat Koordinasi dan Konsultasi SKPD	10	201.000.000,00	91	558.635.569,00	50	415.034.950,00	10	54.204.656,00	0	0,00	0	0,00	0	0,00	10	54.204.656,00	101	612.840.225,00	1.010,00	1.010,00	304,90	
19		2.12.2.12.01.2.12.0.00.0.00.01.0000.2.12.01.2.06.0010	Penatausahaan Arsip Dinamis pada SKPD	Jumlah Dokumen Penatausahaan Arsip Dinamis pada SKPD	12000	46.000.000,00		0,00	6000	103.500.000,00	0	0,00	0	0,00	0	0,00	0	0,00	0	0,00	NaN	0,00	0,00	0,00	0,00	
20		2.12.2.12.01.2.12.0.00.0.00.01.0000.2.12.01.2.06.0011	Dukungan Pelaksanaan Sistem Pemerintahan Berbasis Elektronik pada SKPD	Jumlah Dokumen Dukungan Pelaksanaan Sistem Pemerintahan Berbasis Elektronik pada SKPD		0,00		0,00		0,00		0,00		0,00		0,00		0,00		0,00		0,00	nan	nan	nan	
21		2.12.2.12.01.2.12.0.00.0.00.01.0000.2.12.01.2.07.0001	Pengadaan Kendaraan Perorangan Dinas atau Kendaraan Dinas Jabatan	Jumlah Unit Kendaraan Perorangan Dinas atau Kendaraan Dinas Jabatan yang Disediakan		0,00		0,00		0,00		0,00		0,00		0,00		0,00		0,00		0,00	nan	nan	nan	
22		2.12.2.12.01.2.12.0.00.0.00.01.0000.2.12.01.2.07.0005	Pengadaan Mebel	Jumlah Paket Mebel yang Disediakan		0,00		0,00		0,00		0,00		0,00		0,00		0,00		0,00		0,00	nan	nan	nan	
23		2.12.2.12.01.2.12.0.00.0.00.01.0000.2.12.01.2.07.0006	Pengadaan Peralatan dan Mesin Lainnya	Jumlah Unit Peralatan dan Mesin Lainnya yang Disediakan		0,00		0,00		0,00		0,00		0,00		0,00		0,00		0,00		0,00	nan	nan	nan	
24		2.12.2.12.01.2.12.0.00.0.00.01.0000.2.12.01.2.07.0009	Pengadaan Gedung Kantor atau Bangunan Lainnya	Jumlah Unit Gedung Kantor atau Bangunan Lainnya yang Disediakan		0,00		0,00		0,00		0,00		0,00		0,00		0,00		0,00		0,00	nan	nan	nan	
25		2.12.2.12.01.2.12.0.00.0.00.01.0000.2.12.01.2.07.0010	Pengadaan Sarana dan Prasarana Gedung Kantor atau Bangunan Lainnya	Jumlah Unit Sarana dan Prasarana Gedung Kantor atau Bangunan Lainnya yang Disediakan		0,00		0,00		0,00		0,00		0,00		0,00		0,00		0,00		0,00	nan	nan	nan	
26		2.12.2.12.01.2.12.0.00.0.00.01.0000.2.12.01.2.08.0001	Penyediaan Jasa Surat Menyurat	Jumlah Laporan Penyediaan Jasa Surat Menyurat	2	7.000.000,00	1	3.200.639,00	2	4.594.800,00	1	790.000,00	0	0,00	0	0,00	0	0,00	1	790.000,00	2	3.990.639,00	100,00	100,00	57,01	
27		2.12.2.12.01.2.12.0.00.0.00.01.0000.2.12.01.2.08.0002	Penyediaan Jasa Komunikasi, Sumber Daya Air dan Listrik	Jumlah Laporan Penyediaan Jasa Komunikasi, Sumber Daya Air dan Listrik yang Disediakan	12	260.000.000,00	12	148.949.462,00	12	155.860.000,00	3	37.604.373,00	0	0,00	0	0,00	0	0,00	3	37.604.373,00	15	186.553.835,00	125,00	125,00	71,75	

No	Sasaran	Kode	Urusan/Bidang Urusan Pemerintahan Daerah dan Program/Kegiatan/Sub Kegiatan	Indikator Kinerja Program(Outcome) / Kegiatan(Output) / Sub Kegiatan(Sub Output)	Target RPJMD Kabupaten Blitar pada Tahun 2021 (Akhir Periode RPJMD)		Realisasi Capaian Kinerja RPJMD Kabupaten Blitar sampai dengan RKPD Kabupaten Blitar Tahun 2024		Target Kinerja dan Anggaran RKPD Kabupaten Blitar Tahun Berjalan (2025) yang dievaluasi		Realisasi Kinerja Pada Triwulan								Realisasi Capaian Kinerja dan Anggaran RKPD Kabupaten Blitar Tahun 2025 yang dievaluasi		Realisasi Kinerja dan Anggaran RPJMD Kabupaten Blitar s/d Tahun 2025		Tingkat Capaian dan Kinerja Realisasi Anggaran RPJMD Kabupaten Blitar s/d Tahun 2025 (%)			Perangkat Daerah Penanggung Jawab
											I		II		III		IV									
1	2	3	4	5	6		7		8		9		10		11		12		13		14= 7 + 13		15= 14/6 * 100			16
					K	Rp	K	Rp	K	Rp	K	Rp	K	Rp	K	Rp	K	Rp	K	Rp	K	Rp	Ki	Kr	Rp	
28		2.12.2.12.01.2.12.0.00.0.00.01.0000.2.12.01.2.08.0004	Penyediaan Jasa Pelayanan Umum Kantor	Jumlah Laporan Penyediaan Jasa Pelayanan Umum Kantor yang Disediakan	12	2.002.000.000,00	12	1.432.264.184,00	6	1.537.519.200,00	3	352.282.023,00	0	0,00	0	0,00	0	0,00	3	352.282.023,00	12	1.784.546.207,00	100,00	100,00	89,14	
29		2.12.2.12.01.2.12.0.00.0.00.01.0000.2.12.01.2.09.0001	Penyediaan Jasa Pemeliharaan, Biaya Pemeliharaan, dan Pajak Kendaraan Perorangan Dinas atau Kendaraan Dinas Jabatan	Jumlah Kendaraan Perorangan Dinas atau Kendaraan Dinas Jabatan yang Dipelihara dan dibayarkan Pajaknya	24	90.000.000,00	12	110.614.157,00	10	88.297.250,00	0	0,00	0	0,00	0	0,00	0	0,00	0	0,00	6.00	110.614.157,00	25,00	25,00	122,90	
30		2.12.2.12.01.2.12.0.00.0.00.01.0000.2.12.01.2.09.0006	Pemeliharaan Peralatan dan Mesin Lainnya	Jumlah Peralatan dan Mesin Lainnya yang Dipelihara	20	40.000.000,00	58	26.845.000,00	20	35.660.000,00	0	0,00	0	0,00	0	0,00	0	0,00	0	0,00	58	26.845.000,00	290,00	290,00	67,11	
31		2.12.2.12.01.2.12.0.00.0.00.01.0000.2.12.01.2.09.0009	Pemeliharaan/Rehabilitasi Gedung Kantor dan Bangunan Lainnya	Jumlah Gedung Kantor dan Bangunan Lainnya yang Dipelihara/Direhabilitasi	1	73.000.000,00	1	308.794.111,00	3	229.760.000,00	0	0,00	0	0,00	0	0,00	0	0,00	0	0,00	0.50	308.794.111,00	50,00	50,00	423,01	
32		2.12.2.12.01.2.12.0.00.0.00.01.0000.2.12.01.2.09.0010	Pemeliharaan/Rehabilitasi Sarana dan Prasarana Gedung Kantor atau Bangunan Lainnya	Jumlah Sarana dan Prasarana Gedung Kantor atau Bangunan Lainnya yang Dipelihara/Direhabilitasi	1	10.000.000,00	1	1.821.949,00	15	1.995.550,00	0	0,00	0	0,00	0	0,00	0	0,00	0	0,00	0.50	1.821.949,00	50,00	50,00	18,22	
33	**Meningkatkan Kualitas dan Mendekatkan Pelayanan Publik Hingga ke Desa**																									
34		**2.12.2.12.02**	**PROGRAM PENDAFTARAN PENDUDUK**	**Persentase dokumen pendaftaran penduduk yang diselesaikan dalam jangka waktu yang ditetapkan**		**427.500.000,00**		**2.516.100.103,00**		1.608.396.400,00		155.290.300,00		0,00		0,00		0,00		155.290.300,00		2.671.390.403,00	nan	nan	817,16	
35		2.12.2.12.02.2.12.0.00.0.00.01.0000.2.12.02.2.01.0001	Pendataan Penduduk Non Permanen dan Rentan Administrasi Kependudukan	Jumlah Dokumen Hasil Pendataan Penduduk Non Permanen dan Rentan Administrasi Kependudukan	200	215.000.000,00	327	72.079.505,00	125	28.960.000,00	0	0,00	0	0,00	0	0,00	0	0,00	0	0,00	327	72.079.505,00	163,50	163,50	33,53	
36		2.12.2.12.02.2.12.0.00.0.00.01.0000.2.12.02.2.01.0002	Pencatatan, Penatausahaan dan Penerbitan Dokumen Atas Pendaftaran Penduduk	Jumlah Dokumen Hasil Pencatatan, Penatausahaan dan Penerbitan Dokumen Atas Pendaftaran Penduduk		0,00		0,00		0,00		0,00		0,00		0,00		0,00		0,00		0,00	nan	nan	nan	

No	Sasaran	Kode	Urusan/Bidang Urusan Pemerintahan Daerah dan Program/Kegiatan/Sub Kegiatan	Indikator Kinerja Program(Outcome) / Kegiatan(Output) / Sub Kegiatan(Sub Output)	Target RPJMD Kabupaten Blitar pada Tahun 2021 (Akhir Periode RPJMD)		Realisasi Capaian Kinerja RPJMD Kabupaten Blitar sampai dengan RKPD Kabupaten Blitar Tahun 2024		Target Kinerja dan Anggaran RKPD Kabupaten Blitar Tahun Berjalan (2025) yang dievaluasi		Realisasi Kinerja Pada Triwulan								Realisasi Capaian Kinerja dan Anggaran RKPD Kabupaten Blitar Tahun 2025 yang dievaluasi		Realisasi Kinerja dan Anggaran RPJMD Kabupaten Blitar s/d Tahun 2025		Tingkat Capaian dan Kinerja Realisasi Anggaran RPJMD Kabupaten Blitar s/d Tahun 2025 (%)			Perangkat Daerah Penanggung Jawab
											I		II		III		IV									
1	2	3	4	5	6		7		8		9		10		11		12		13		14= 7 + 13		15= 14/6 * 100			16
					K	Rp	K	Rp	K	Rp	K	Rp	K	Rp	K	Rp	K	Rp	K	Rp	K	Rp	Ki	Kr	Rp	
37		2.12.2.12.02.2.12.0.00.0.00.01.0000.2.12.02.2.01.0003	Penyelesaian Masalah Pendaftaran Penduduk	Jumlah Penduduk yang Mendapatkan Pelayanan Penyelesaian Masalah Pendaftaran Penduduk		0,00		0,00		0,00		0,00		0,00		0,00		0,00		0,00		0,00	nan	nan	nan	
38		2.12.2.12.02.2.12.0.00.0.00.01.0000.2.12.02.2.01.0004	Peningkatan Pelayanan Pendaftaran Penduduk	Jumlah Laporan Hasil Peningkatan Pelayanan Pendaftaran Penduduk	215000	107.500.000,00	228506	2.444.020.598,00	1056	1.524.764.000,00	50000	155.290.300,00	0	0,00	0	0,00	0	0,00	50000	155.290.300,00	278506	2.599.310.898,00	129,54	129,54	2.417,96	
39		2.12.2.12.02.2.12.0.00.0.00.01.0000.2.12.02.2.01.0005	Pencatatan, Penatausahaan dan Penerbitan Dokumen Atas Pelaporan Peristiwa Kependudukan	Jumlah Dokumen Pencatatan, Penatausahaan dan Penerbitan Dokumen Atas Pelaporan Peristiwa Kependudukan		0,00		0,00		0,00		0,00		0,00		0,00		0,00		0,00		0,00	nan	nan	nan	
40		2.12.2.12.02.2.12.0.00.0.00.01.0000.2.12.02.2.01.0006	Pencatatan Atas Pelaporan Peristiwa Kependudukan	Jumlah Laporan Pencatatan Atas Pelaporan Peristiwa Kependudukan		0,00		0,00		0,00		0,00		0,00		0,00		0,00		0,00		0,00	nan	nan	nan	
41		2.12.2.12.02.2.12.0.00.0.00.01.0000.2.12.02.2.01.0007	Penerbitan Dokumen Atas Hasil Pelaporan Peristiwa Kependudukan	Jumlah Laporan Penerbitan Dokumen Atas Hasil Pelaporan Peristiwa Kependudukan		0,00		0,00		0,00		0,00		0,00		0,00		0,00		0,00		0,00	nan	nan	nan	
42		2.12.2.12.02.2.12.0.00.0.00.01.0000.2.12.02.2.01.0008	Pengumpulan, Analisis, dan Diseminasi Data Terkait Pendaftaran dan Perkembangan Penduduk	Jumlah Dokumen Pengumpulan, Analisis, dan Diseminasi Data Terkait Pendaftaran Dan Perkembangan Penduduk		0,00		0,00		0,00		0,00		0,00		0,00		0,00		0,00		0,00	nan	nan	nan	
43		2.12.2.12.02.2.12.0.00.0.00.01.0000.2.12.02.2.02.0001	Penyusunan Tata Cara Perencanaan, Pelaksanaan, Pemantauan, Evaluasi, Pengendalian, dan Pelaporan Penyelenggaraan Adminduk Terkait Pendaftaran Penduduk	Jumlah Dokumen Tata Cara Perencanaan, Pelaksanaan, Pemantauan, Evaluasi, Pengendalian, dan Pelaporan Penyelenggaraan Adminduk Terkait Pendaftaran Penduduk yang Disusun		0,00		0,00		0,00		0,00		0,00		0,00		0,00		0,00		0,00	nan	nan	nan	

No	Sasaran	Kode	Urusan/Bidang Urusan Pemerintahan Daerah dan Program/Kegiatan/Sub Kegiatan	Indikator Kinerja Program(Outcome) / Kegiatan(Output) / Sub Kegiatan(Sub Output)	Target RPJMD Kabupaten Blitar pada Tahun 2021 (Akhir Periode RPJMD)		Realisasi Capaian Kinerja RPJMD Kabupaten Blitar sampai dengan RKPD Kabupaten Blitar Tahun 2024		Target Kinerja dan Anggaran RKPD Kabupaten Blitar Tahun Berjalan (2025) yang dievaluasi		Realisasi Kinerja Pada Triwulan								Realisasi Capaian Kinerja dan Anggaran RKPD Kabupaten Blitar Tahun 2025 yang dievaluasi		Realisasi Kinerja dan Anggaran RPJMD Kabupaten Blitar s/d Tahun 2025		Tingkat Capaian dan Kinerja Realisasi Anggaran RPJMD Kabupaten Blitar s/d Tahun 2025 (%)			Perangkat Daerah Penanggung Jawab
											I		II		III		IV									
1	2	3	4	5	6		7		8		9		10		11		12		13		14= 7 + 13		15= 14/6 * 100			16
					K	Rp	K	Rp	K	Rp	K	Rp	K	Rp	K	Rp	K	Rp	K	Rp	K	Rp	Ki	Kr	Rp	
44		2.12.2.12.02.2.12.0.00.0.00.01.0000.2.12.02.2.02.0002	Pengadaan Dokumen Kependudukan selain Blangko KTP-El, Formulir, dan Buku Terkait Pendaftaran Penduduk Sesuai dengan Kebutuhan	Jumlah Dokumen Kependudukan selain Blangko KTP-El, Formulir, dan Buku Terkait Pendaftaran Penduduk Sesuai dengan Kebutuhan yang Tersedia		0,00		0,00		0,00		0,00		0,00		0,00		0,00		0,00		0,00	nan	nan	nan	
45		2.12.2.12.02.2.12.0.00.0.00.01.0000.2.12.02.2.03.0001	Koordinasi antar Lembaga Pemerintah dan Lembaga Non-Pemerintah di Kabupaten/Kota dalam Penertiban Pelayanan Pendaftaran Penduduk	Jumlah Laporan Hasil Koordinasi antar Lembaga Pemerintah dan Lembaga Non-Pemerintah di Kabupaten/Kota dalam Penertiban Pelayanan Pendaftaran Penduduk	15	105.000.000,00	0	0,00	12	54.672.400,00	0	0,00	0	0,00	0	0,00	0	0,00	0	0,00	0.00	0,00	0,00	0,00	0,00	
46		2.12.2.12.02.2.12.0.00.0.00.01.0000.2.12.02.2.03.0002	Pelayanan Secara Aktif Pendaftaran Peristiwa Kependudukan dan Pencatatan Peristiwa Penting Terkait Pendaftaran Penduduk	Jumlah Dokumen Hasil Pelayanan Secara Aktif Pendaftaran Peristiwa Kependudukan dan Pencatatan Peristiwa Penting Terkait Pendaftaran Penduduk		0,00		0,00		0,00		0,00		0,00		0,00		0,00		0,00		0,00	nan	nan	nan	
47		2.12.2.12.02.2.12.0.00.0.00.01.0000.2.12.02.2.03.0003	Fasilitasi Pendaftaran Penduduk	Jumlah Laporan Hasil Fasilitasi pendaftaran penduduk		0,00		0,00		0,00		0,00		0,00		0,00		0,00		0,00		0,00	nan	nan	nan	
48		2.12.2.12.02.2.12.0.00.0.00.01.0000.2.12.02.2.03.0004	Penyelenggaraan Pemanfaatan Data Kependudukan Terkait Pendaftaran Penduduk	Jumlah Data Kependudukan Terkait Pendaftaran Penduduk yang Dimanfaatkan		0,00		0,00		0,00		0,00		0,00		0,00		0,00		0,00		0,00	nan	nan	nan	
49		2.12.2.12.02.2.12.0.00.0.00.01.0000.2.12.02.2.03.0005	Sosialisasi Pendaftaran Penduduk	Jumlah Laporan Hasil Sosialiasi Pendaftaran Penduduk		0,00		0,00		0,00		0,00		0,00		0,00		0,00		0,00		0,00	nan	nan	nan	
50		2.12.2.12.02.2.12.0.00.0.00.01.0000.2.12.02.2.03.0006	Kerja Sama dengan Organisasi Kemasyarakatan dan Perguruan Tinggi Terkait Pendaftaran Penduduk	Jumlah Dokumen Hasil Kerja Sama dengan Organisasi Kemasyarakatan dan Perguruan Tinggi Terkait Pendaftaran Penduduk		0,00		0,00		0,00		0,00		0,00		0,00		0,00		0,00		0,00	nan	nan	nan	

No	Sasaran	Kode	Urusan/Bidang Urusan Pemerintahan Daerah dan Program/Kegiatan/Sub Kegiatan	Indikator Kinerja Program(Outcome) / Kegiatan(Output) / Sub Kegiatan(Sub Output)	Target RPJMD Kabupaten Blitar pada Tahun 2021 (Akhir Periode RPJMD)		Realisasi Capaian Kinerja RPJMD Kabupaten Blitar sampai dengan RKPD Kabupaten Blitar Tahun 2024		Target Kinerja dan Anggaran RKPD Kabupaten Blitar Tahun Berjalan (2025) yang dievaluasi		Realisasi Kinerja Pada Triwulan								Realisasi Capaian Kinerja dan Anggaran RKPD Kabupaten Blitar Tahun 2025 yang dievaluasi		Realisasi Kinerja dan Anggaran RPJMD Kabupaten Blitar s/d Tahun 2025		Tingkat Capaian dan Kinerja Realisasi Anggaran RPJMD Kabupaten Blitar s/d Tahun 2025 (%)			Perangkat Daerah Penanggung Jawab
											I		II		III		IV									
1	2	3	4	5	6		7		8		9		10		11		12		13		14= 7 + 13		15= 14/6 * 100			16
					K	Rp	K	Rp	K	Rp	K	Rp	K	Rp	K	Rp	K	Rp	K	Rp	K	Rp	Ki	Kr	Rp	
51		2.12.2.12.02.2.12.0.00.0.00.01.0000.2.12.02.2.03.0007	Komunikasi, Informasi, dan Edukasi kepada Pemangku Kepentingan dan Masyarakat Terkait Pendaftaran Penduduk	Jumlah Pemangku Kepentingan dan Masyarakat yang Mendapatkan Komunikasi, Informasi, dan Edukasi Terkait Pendaftaran Penduduk		0,00		0,00		0,00		0,00		0,00		0,00		0,00		0,00		0,00	nan	nan	nan	
52		2.12.2.12.02.2.12.0.00.0.00.01.0000.2.12.02.2.03.0008	Penyajian Data Kependudukan yang Akurat dan Dapat Dipertanggungjawabkan Terkait Pendaftaran Penduduk	Jumlah Data Kependudukan yang Akurat dan Dapat Dipertanggungjawabkan Terkait Pendaftaran Penduduk yang Tersedia		0,00		0,00		0,00		0,00		0,00		0,00		0,00		0,00		0,00	nan	nan	nan	
53		2.12.2.12.02.2.12.0.00.0.00.01.0000.2.12.02.2.04.0001	Pengelolaan dan Pelaporan Penggunaan Blangko Dokumen Kependudukan, Formulir, dan Buku untuk Pelayanan Pendaftaran Penduduk	Jumlah Dokumen Hasil Pengelolaan dan Pelaporan Penggunaan Blangko Dokumen Kependudukan, Formulir, dan Buku untuk Pelayanan Pendaftaran Penduduk		0,00		0,00		0,00		0,00		0,00		0,00		0,00		0,00		0,00	nan	nan	nan	
54		2.12.2.12.02.2.12.0.00.0.00.01.0000.2.12.02.2.04.0002	Pembinaan dan Pengawasan Terkait Pendaftaran Penduduk	Jumlah Laporan Pembinaan dan Pengawasan Terkait Pendataran Penduduk		0,00		0,00		0,00		0,00		0,00		0,00		0,00		0,00		0,00	nan	nan	nan	
55		2.12.2.12.02.2.12.0.00.0.00.01.0000.2.12.02.2.04.0003	Bimbingan Teknis Terkait Pendaftaran Penduduk	Jumlah Laporan bimbingan Teknis Terkait Pendaftaran Penduduk		0,00		0,00		0,00		0,00		0,00		0,00		0,00		0,00		0,00	nan	nan	nan	
56		**2.12.2.12.03**	**PROGRAM PENCATATAN SIPIL**	**Persentase dokumen pencatatan sipil yang diselesaikan dalam jangka waktu yang ditetapkan**		**32.500.000,00**		**0,00**		116.705.900,00		0,00		0,00		0,00		0,00		0,00		0,00	nan	nan	0,00	
57		2.12.2.12.03.2.12.0.00.0.00.01.0000.2.12.03.2.01.0001	Pencatatan, Penatausahaan dan Penerbitan Dokumen Atas Pelaporan Peristiwa Penting	Jumlah Dokumen Hasil Pencatatan, Penatausahaan dan Penerbitan Dokumen Atas Pelaporan Peristiwa Penting	16750	17.500.000,00	8.468	0,00	1250	77.709.000,00	8468	0,00	0	0,00	0	0,00	0	0,00	8468	0,00	8476.468	0,00	50,61	50,61	0,00	

No	Sasaran	Kode	Urusan/Bidang Urusan Pemerintahan Daerah dan Program/Kegiatan/Sub Kegiatan	Indikator Kinerja Program(Outcome) / Kegiatan(Output) / Sub Kegiatan(Sub Output)	Target RPJMD Kabupaten Blitar pada Tahun 2021 (Akhir Periode RPJMD)		Realisasi Capaian Kinerja RPJMD Kabupaten Blitar sampai dengan RKPD Kabupaten Blitar Tahun 2024		Target Kinerja dan Anggaran RKPD Kabupaten Blitar Tahun Berjalan (2025) yang dievaluasi		Realisasi Kinerja Pada Triwulan								Realisasi Capaian Kinerja dan Anggaran RKPD Kabupaten Blitar Tahun 2025 yang dievaluasi		Realisasi Kinerja dan Anggaran RPJMD Kabupaten Blitar s/d Tahun 2025		Tingkat Capaian dan Kinerja Realisasi Anggaran RPJMD Kabupaten Blitar s/d Tahun 2025 (%)			Perangkat Daerah Penanggung Jawab
											I		II		III		IV									
1	2	3	4	5	6		7		8		9		10		11		12		13		14= 7 + 13		15= 14/6 * 100			16
					K	Rp	K	Rp	K	Rp	K	Rp	K	Rp	K	Rp	K	Rp	K	Rp	K	Rp	Ki	Kr	Rp	
58		2.12.2.12.03.2.12.0.00.0.00.01.0000.2.12.03.2.01.0002	Peningkatan dalam Pelayanan Pencatatan Sipil	Jumlah Layanan Pencatatan Sipil yang Ditingkatkan		0,00		0,00		0,00		0,00		0,00		0,00		0,00		0,00		0,00	nan	nan	nan	
59		2.12.2.12.03.2.12.0.00.0.00.01.0000.2.12.03.2.01.0003	Pengumpulan, Analisis, dan Diseminasi Data Pencatatan Sipil	Jumlah Dokumen Hasil Pengumpulan, Analisis, dan Diseminasi Data Pencatatan Sipil		0,00		0,00		0,00		0,00		0,00		0,00		0,00		0,00		0,00	nan	nan	nan	
60		2.12.2.12.03.2.12.0.00.0.00.01.0000.2.12.03.2.01.0004	Penyusunan Tata Cara Perencanaan, Pelaksanaan, Pemantauan, Evaluasi, Pengendalian dan Pelaporan Penyelenggaraan Adminduk Terkait Pencatatan Sipil	Jumlah Dokumen Tata Cara Perencanaan, Pelaksanaan, Pemantauan, Evaluasi, Pengendalian dan Pelaporan Penyelenggaraan Adminduk Terkait Pencatatan Sipil yang Disusun	2	15.000.000,00	0	0,00	2	38.996.900,00	0	0,00	0	0,00	0	0,00	0	0,00	0	0,00	0	0,00	0,00	0,00	0,00	
61		2.12.2.12.03.2.12.0.00.0.00.01.0000.2.12.03.2.01.0005	Pengadaan Dokumen Kependudukan selain Blangko KTP-El, Formulir, dan Buku Terkait Pencatatan Sipil Sesuai dengan Kebutuhan	Jumlah Dokumen Kependudukan selain Blangko KTP-El, Formulir, dan Buku Terkait Pencatatan Sipil Sesuai dengan Kebutuhan yang Tersedia		0,00		0,00		0,00		0,00		0,00		0,00		0,00		0,00		0,00	nan	nan	nan	
62		2.12.2.12.03.2.12.0.00.0.00.01.0000.2.12.03.2.02.0001	Koordinasi dengan Kantor Kementerian yang Menyelenggarakan Urusan Pemerintahan di Bidang Agama Kabupaten/Kota dan Pengadilan Agama yang Berkaitan dengan Pencatatan Nikah, Talak, Cerai, dan Rujuk bagi Penduduk yang Beragama Islam	Jumlah Laporan Hasil Koordinasi dengan Kantor Kementerian yang Menyelenggarakan Urusan Pemerintahan di Bidang Agama Kabupaten/Kota dan Pengadilan Agama yang Berkaitan dengan Pencatatan Nikah, Talak, Cerai, dan Rujuk bagi Penduduk yang Beragama Islam		0,00		0,00		0,00		0,00		0,00		0,00		0,00		0,00		0,00	nan	nan	nan	

No	Sasaran	Kode	Urusan/Bidang Urusan Pemerintahan Daerah dan Program/Kegiatan/Sub Kegiatan	Indikator Kinerja Program(Outcome) / Kegiatan(Output) / Sub Kegiatan(Sub Output)	Target RPJMD Kabupaten Blitar pada Tahun 2021 (Akhir Periode RPJMD)		Realisasi Capaian Kinerja RPJMD Kabupaten Blitar sampai dengan RKPD Kabupaten Blitar Tahun 2024		Target Kinerja dan Anggaran RKPD Kabupaten Blitar Tahun Berjalan (2025) yang dievaluasi		Realisasi Kinerja Pada Triwulan								Realisasi Capaian Kinerja dan Anggaran RKPD Kabupaten Blitar Tahun 2025 yang dievaluasi		Realisasi Kinerja dan Anggaran RPJMD Kabupaten Blitar s/d Tahun 2025		Tingkat Capaian dan Kinerja Realisasi Anggaran RPJMD Kabupaten Blitar s/d Tahun 2025 (%)			Perangkat Daerah Penanggung Jawab
											I		II		III		IV									
1	2	3	4	5	6		7		8		9		10		11		12		13		14= 7 + 13		15= 14/6 * 100			16
					K	Rp	K	Rp	K	Rp	K	Rp	K	Rp	K	Rp	K	Rp	K	Rp	K	Rp	Ki	Kr	Rp	
63		2.12.2.12.03.2.12.0.00.0.00.01.0000.2.12.03.2.02.0002	Koordinasi dengan Kantor Kementerian yang Menyelenggarakan Urusan Pemerintahan di Bidang Agama Kabupaten/Kota dalam Memelihara Hubungan Timbal Balik Melalui Pembinaan Masing-Masing kepada Instansi Vertikal dan UPT Dinas Kependudukan dan Pencatatan Sipil Kabupaten/Kota	Jumlah Laporan Hasil Koordinasi dengan Kantor Kementerian yang Menyelenggarakan Urusan Pemerintahan di Bidang Agama Kabupaten/Kota dalam Memelihara Hubungan Timbal Balik Melalui Pembinaan Masing-Masing kepada Instansi Vertikal dan UPT Dinas Kependudukan dan Pencatatan Sipil Kabupaten/Kota		0,00		0,00		0,00		0,00		0,00		0,00		0,00		0,00		0,00	nan	nan	nan	
64		2.12.2.12.03.2.12.0.00.0.00.01.0000.2.12.03.2.02.0003	Koordinasi antar Lembaga Pemerintah dan Lembaga Non-Pemerintah di Kabupaten/Kota dalam Penertiban Pelayanan Pencatatan Sipil	Jumlah Laporan Hasil Koordinasi Antar Lembaga Pemerintah dan Lembaga Non-Pemerintah di Kabupaten/Kota dalam Penertiban Pelayanan Pencatatan Sipil		0,00		0,00		0,00		0,00		0,00		0,00		0,00		0,00		0,00	nan	nan	nan	
65		2.12.2.12.03.2.12.0.00.0.00.01.0000.2.12.03.2.02.0004	Pelayanan Secara Aktif Pendaftaran Peristiwa Kependudukan dan Pencatatan Peristiwa Penting Terkait Pencatatan Sipil	Jumlah Laporan Hasil Pelayanan Secara Aktif Pendaftaran Peristiwa Kependudukan dan Pencatatan Peristiwa Penting Terkait Pencatatan Sipil		0,00		0,00		0,00		0,00		0,00		0,00		0,00		0,00		0,00	nan	nan	nan	
66		2.12.2.12.03.2.12.0.00.0.00.01.0000.2.12.03.2.02.0005	Penerimaan dan Permintaan Data Kependudukan dari Perwakilan Republik Indonesia Melalui Menteri Terkait Pencatatan Sipil	Jumlah Dokumen Penerimaan dan Permintaan Data Kependudukan dari Perwakilan Republik Indonesia Melalui Menteri Terkait Pencatatan Sipil		0,00		0,00		0,00		0,00		0,00		0,00		0,00		0,00		0,00	nan	nan	nan	
67		2.12.2.12.03.2.12.0.00.0.00.01.0000.2.12.03.2.02.0006	Fasilitasi Terkait Pencatatan Sipil	Jumlah Laporan Hasil Fasilitasi Pencatatan Sipil		0,00		0,00		0,00		0,00		0,00		0,00		0,00		0,00	nan	nan	nan	

No	Sasaran	Kode	Urusan/Bidang Urusan Pemerintahan Daerah dan Program/Kegiatan/Sub Kegiatan	Indikator Kinerja Program(Outcome) / Kegiatan(Output) / Sub Kegiatan(Sub Output)	Target RPJMD Kabupaten Blitar pada Tahun 2021 (Akhir Periode RPJMD)		Realisasi Capaian Kinerja RPJMD Kabupaten Blitar sampai dengan RKPD Kabupaten Blitar Tahun 2024		Target Kinerja dan Anggaran RKPD Kabupaten Blitar Tahun Berjalan (2025) yang dievaluasi		Realisasi Kinerja Pada Triwulan								Realisasi Capaian Kinerja dan Anggaran RKPD Kabupaten Blitar Tahun 2025 yang dievaluasi		Realisasi Kinerja dan Anggaran RPJMD Kabupaten Blitar s/d Tahun 2025		Tingkat Capaian dan Kinerja Realisasi Anggaran RPJMD Kabupaten Blitar s/d Tahun 2025 (%)			Perangkat Daerah Penanggung Jawab
											I		II		III		IV									
1	2	3	4	5	6		7		8		9		10		11		12		13		14= 7 + 13		15= 14/6 * 100			16
					K	Rp	K	Rp	K	Rp	K	Rp	K	Rp	K	Rp	K	Rp	K	Rp	K	Rp	Ki	Kr	Rp	
68		2.12.2.12.03.2.12.0.00.0.00.01.0000.2.12.03.2.02.0007	Penyelenggaraan Pemanfaatan Data Kependudukan Terkait Pencatatan Sipil	Jumlah Dokumen Hasil Pemanfaatan Data Kependudukan Terkait Pencatatan Sipil		0,00		0,00		0,00		0,00		0,00		0,00		0,00		0,00		0,00	nan	nan	nan	
69		2.12.2.12.03.2.12.0.00.0.00.01.0000.2.12.03.2.02.0008	Sosialisasi Terkait Pencatatan Sipil	Jumlah Laporan Hasil sosialisasi Pencatatan Sipil		0,00		0,00		0,00		0,00		0,00		0,00		0,00		0,00		0,00	nan	nan	nan	
70		2.12.2.12.03.2.12.0.00.0.00.01.0000.2.12.03.2.02.0009	Kerja Sama dengan Organisasi Kemasyarakatan dan Perguruan Tinggi Terkait Pencatatan Sipil	Jumlah Dokumen Hasil Kerja Sama dengan Organisasi Kemasyarakatan dan Perguruan Tinggi Terkait Pencatatan Sipil		0,00		0,00		0,00		0,00		0,00		0,00		0,00		0,00		0,00	nan	nan	nan	
71		2.12.2.12.03.2.12.0.00.0.00.01.0000.2.12.03.2.02.0010	Komunikasi, Informasi, dan Edukasi kepada Pemangku Kepentingan dan Masyarakat Terkait Pencatatan Sipil	Jumlah Pemangku Kepentingan dan Masyarakat yang Menerima Komunikasi, Informasi, dan Edukasi kepada Terkait Pencatatan Sipil		0,00		0,00		0,00		0,00		0,00		0,00		0,00		0,00		0,00	nan	nan	nan	
72		2.12.2.12.03.2.12.0.00.0.00.01.0000.2.12.03.2.02.0011	Penyajian Data Kependudukan yang Akurat dan Dapat Dipertanggungjawabkan Terkait Pencatatan Sipil	Jumlah Laporan Penyajian Data Kependudukan yang Akurat dan dapat Dipertanggungjawabkan Terkait Pencatatan Sipil		0,00		0,00		0,00		0,00		0,00		0,00		0,00		0,00		0,00	nan	nan	nan	
73		2.12.2.12.03.2.12.0.00.0.00.01.0000.2.12.03.2.03.0001	Pengelolaan dan Pelaporan Penggunaan Blangko Dokumen Kependudukan, Formulir, dan Buku untuk Pelayanan Pencatatan Sipil	Jumlah Dokumen Hasil Pengelolaan dan Pelaporan Penggunaan Blangko Dokumen Kependudukan, Formulir, dan Buku untuk Pelayanan Pencatatan Sipil		0,00		0,00		0,00		0,00		0,00		0,00		0,00		0,00		0,00	nan	nan	nan	
74		2.12.2.12.03.2.12.0.00.0.00.01.0000.2.12.03.2.03.0002	Pembinaan dan Pengawasan Terkait Pencatatan Sipil	Jumlah Laporan Hasil Pembinaan dan Pengawasan Pencatatan Sipil yang Telah Dilakukan		0,00		0,00		0,00		0,00		0,00		0,00		0,00		0,00		0,00	nan	nan	nan	

No	Sasaran	Kode	Urusan/Bidang Urusan Pemerintahan Daerah dan Program/Kegiatan/Sub Kegiatan	Indikator Kinerja Program(Outcome) / Kegiatan(Output) / Sub Kegiatan(Sub Output)	Target RPJMD Kabupaten Blitar pada Tahun 2021 (Akhir Periode RPJMD)		Realisasi Capaian Kinerja RPJMD Kabupaten Blitar sampai dengan RKPD Kabupaten Blitar Tahun 2024		Target Kinerja dan Anggaran RKPD Kabupaten Blitar Tahun Berjalan (2025) yang dievaluasi		Realisasi Kinerja Pada Triwulan								Realisasi Capaian Kinerja dan Anggaran RKPD Kabupaten Blitar Tahun 2025 yang dievaluasi		Realisasi Kinerja dan Anggaran RPJMD Kabupaten Blitar s/d Tahun 2025		Tingkat Capaian dan Kinerja Realisasi Anggaran RPJMD Kabupaten Blitar s/d Tahun 2025 (%)			Perangkat Daerah Penanggung Jawab
											I		II		III		IV									
1	2	3	4	5	6		7		8		9		10		11		12		13		14= 7 + 13		15= 14/6 * 100			16
					K	Rp	K	Rp	K	Rp	K	Rp	K	Rp	K	Rp	K	Rp	K	Rp	K	Rp	Ki	Kr	Rp	
75		2.12.2.12.03.2.12.0.00.0.00.01.0000.2.12.03.2.03.0003	Supervisi Bersama dengan Kantor Kementerian yang Menyelenggarakan Urusan Pemerintahan di Bidang Agama Kabupaten/Kota dan Pengadilan Agama Mengenai Pelaporan Pencatatan Nikah, Talak, Cerai, dan Rujuk bagi Penduduk yang Beragama Islam dalam rangka Pembangunan Basis Data Kependudukan terkait Pencatatan Sipil	Jumlah Laporan Supervisi Bersama dengan Kantor Kementerian yang Menyelenggarakan Urusan Pemerintahan di Bidang Agama Kabupaten/Kota dan Pengadilan Agama Mengenai Pelaporan Pencatatan Nikah, Talak, Cerai, dan Rujuk bagi Penduduk yang Beragama Islam dalam rangka Pembangunan Basis Data Kependudukan Terkait Pencatatan Sipil yang Dilaksanakan		0,00		0,00		0,00		0,00		0,00		0,00		0,00		0,00		0,00	nan	nan	nan	
76		2.12.2.12.03.2.12.0.00.0.00.01.0000.2.12.03.2.03.0004	Bimbingan Teknis Terkait Pencatatan Sipil	Jumlah Laporan Hasil Bimbingan Teknis Terkait Pencatatan Sipil		0,00		0,00		0,00		0,00		0,00		0,00		0,00		0,00		0,00	nan	nan	nan	
77		**2.12.2.12.04**	**PROGRAM PENGELOLAAN INFORMASI ADMINISTRASI KEPENDUDUKAN**	**Persentase inovasi pelayanan yang berfungsi optimal - Persentase pemanfaatan data oleh pihak lain - Persentase penggunaan aplikasi SIAK yang berfungsi optimal**		**4.032.000.000,00**		**3.543.253.487,00**		1.853.733.600,00		0,00		0,00		0,00		0,00		0,00		3.543.253.487,00	nan	nan	157,00	
78		2.12.2.12.04.2.12.0.00.0.00.01.0000.2.12.04.2.01.0001	Pengolahan dan Penyajian Data Kependudukan	Jumlah Dokumen Data Kependudukan yang Diolah dan Disajikan		0,00		0,00		0,00		0,00		0,00		0,00		0,00		0,00		0,00	nan	nan	nan	
79		2.12.2.12.04.2.12.0.00.0.00.01.0000.2.12.04.2.01.0002	Kerja Sama Pemanfaatan Data Kependudukan	Jumlah Dokumen Kerja Sama Pemanfaatan Data Kependudukan	8	75.000.000,00	8	18.225.000,00	1	29.174.000,00	0	0,00	0	0,00	0	0,00	0	0,00	0	0,00	4.00	18.225.000,00	50,00	50,00	24,30	
80		2.12.2.12.04.2.12.0.00.0.00.01.0000.2.12.04.2.01.0003	Inventarisasi Data untuk Kepentingan Pembangunan Daerah	Jumlah Laporan Hasil Inventarisasi Data untuk Kepentingan Pembangunan Daerah		0,00		0,00		0,00		0,00		0,00		0,00		0,00		0,00		0,00	nan	nan	nan	

No	Sasaran	Kode	Urusan/Bidang Urusan Pemerintahan Daerah dan Program/Kegiatan/Sub Kegiatan	Indikator Kinerja Program(Outcome) / Kegiatan(Output) / Sub Kegiatan(Sub Output)	Target RPJMD Kabupaten Blitar pada Tahun 2021 (Akhir Periode RPJMD)		Realisasi Capaian Kinerja RPJMD Kabupaten Blitar sampai dengan RKPD Kabupaten Blitar Tahun 2024		Target Kinerja dan Anggaran RKPD Kabupaten Blitar Tahun Berjalan (2025) yang dievaluasi		Realisasi Kinerja Pada Triwulan								Realisasi Capaian Kinerja dan Anggaran RKPD Kabupaten Blitar Tahun 2025 yang dievaluasi		Realisasi Kinerja dan Anggaran RPJMD Kabupaten Blitar s/d Tahun 2025		Tingkat Capaian dan Kinerja Realisasi Anggaran RPJMD Kabupaten Blitar s/d Tahun 2025 (%)			Perangkat Daerah Penanggung Jawab
											I		II		III		IV									
1	2	3	4	5	6		7		8		9		10		11		12		13		14= 7 + 13		15= 14/6 * 100			16
					K	Rp	K	Rp	K	Rp	K	Rp	K	Rp	K	Rp	K	Rp	K	Rp	K	Rp	Ki	Kr	Rp	
81		2.12.2.12.04.2.12.0.00.0.00.01.0000.2.12.04.2.02.0001	Penyusunan Tata Cara Perencanaan, Pelaksanaan, Pemantauan, Evaluasi, Pengendalian, dan Pelaporan Penyelenggaraan Adminduk Terkait Pengelolaan Informasi Administrasi Kependudukan	Jumlah Dokumen Tata Cara Perencanaan, Pelaksanaan, Pemantauan, Evaluasi, Pengendalian, dan Pelaporan Penyelenggaraan Adminduk Terkait Pengelolaan Informasi Administrasi Kependudukan yang Disusun		0,00		0,00		0,00		0,00		0,00		0,00		0,00		0,00		0,00	nan	nan	nan	
82		2.12.2.12.04.2.12.0.00.0.00.01.0000.2.12.04.2.03.0001	Koordinasi Antar Lembaga Pemerintah dan Lembaga Non-Pemerintah di Kabupaten/Kota dalam Penertiban Pengelolaan Informasi Administrasi Kependudukan	Jumlah Laporan Hasil Koordinasi Antar Lembaga Pemerintah dan Lembaga Non-Pemerintah di Kabupaten/Kota dalam Penertiban Pengelolaan Informasi Administrasi Kependudukan		0,00		0,00		0,00		0,00		0,00		0,00		0,00		0,00		0,00	nan	nan	nan	
83		2.12.2.12.04.2.12.0.00.0.00.01.0000.2.12.04.2.03.0002	Penerimaan dan Permintaan Data Kependudukan dari Perwakilan Republik Indonesia Melalui Menteri	Jumlah Dokumen Penerimaan dan Permintaan Data Kependudukan dari Perwakilan Republik Indonesia Melalui Menteri		0,00		0,00		0,00		0,00		0,00		0,00		0,00		0,00		0,00	nan	nan	nan	
84		2.12.2.12.04.2.12.0.00.0.00.01.0000.2.12.04.2.03.0003	Fasilitasi Terkait Pengelolaan Informasi Administrasi Kependudukan	Jumlah Laporan Hasil Fasilitasi Pengelolaan Informasi Administrasi Kependudukan	1	3.750.000.000,00	1	2.662.941.437,00	1	1.498.636.600,00	0	0,00	0	0,00	0	0,00	0	0,00	0	0,00	0.50	2.662.941.437,00	50,00	50,00	71,01	
85		2.12.2.12.04.2.12.0.00.0.00.01.0000.2.12.04.2.03.0004	Penyelenggaraan Pemanfaatan Data Kependudukan	Jumlah Dokumen Penyelenggaraan Pemanfaatan Data Kependudukan		0,00		0,00		0,00		0,00		0,00		0,00		0,00		0,00		0,00	nan	nan	nan	
86		2.12.2.12.04.2.12.0.00.0.00.01.0000.2.12.04.2.03.0005	Sosialisasi Terkait Pengelolaan Informasi Administrasi Kependudukan	Jumlah Laporan Hasil Sosialisasi Pengelolaan Informasi Administrasi Kependudukan		0,00		0,00		0,00		0,00		0,00		0,00		0,00		0,00		0,00	nan	nan	nan	

No	Sasaran	Kode	Urusan/Bidang Urusan Pemerintahan Daerah dan Program/Kegiatan/Sub Kegiatan	Indikator Kinerja Program(Outcome) / Kegiatan(Output) / Sub Kegiatan(Sub Output)	Target RPJMD Kabupaten Blitar pada Tahun 2021 (Akhir Periode RPJMD)		Realisasi Capaian Kinerja RPJMD Kabupaten Blitar sampai dengan RKPD Kabupaten Blitar Tahun 2024		Target Kinerja dan Anggaran RKPD Kabupaten Blitar Tahun Berjalan (2025) yang dievaluasi		Realisasi Kinerja Pada Triwulan								Realisasi Capaian Kinerja dan Anggaran RKPD Kabupaten Blitar Tahun 2025 yang dievaluasi		Realisasi Kinerja dan Anggaran RPJMD Kabupaten Blitar s/d Tahun 2025		Tingkat Capaian dan Kinerja Realisasi Anggaran RPJMD Kabupaten Blitar s/d Tahun 2025 (%)			Perangkat Daerah Penanggung Jawab
											I		II		III		IV									
1	2	3	4	5	6		7		8		9		10		11		12		13		14= 7 + 13		15= 14/6 * 100			16
					K	Rp	K	Rp	K	Rp	K	Rp	K	Rp	K	Rp	K	Rp	K	Rp	K	Rp	Ki	Kr	Rp	
87		2.12.2.12.04.2.12.0.00.0.00.01.0000.2.12.04.2.03.0006	Kerja Sama dengan Organisasi Kemasyarakatan dan Perguruan Tinggi	Jumlah Dokumen Kerja Sama dengan Organisasi Kemasyarakatan dan Perguruan Tinggi		0,00		0,00		0,00		0,00		0,00		0,00		0,00		0,00		0,00	nan	nan	nan	
88		2.12.2.12.04.2.12.0.00.0.00.01.0000.2.12.04.2.03.0007	Komunikasi, Informasi, dan Edukasi kepada Pemangku Kepentingan dan Masyarakat	Jumlah Dokumen Hasil Komunikasi, Informasi, dan Edukasi kepada Pemangku Kepentingan dan Masyarakat	1	17.000.000,00	0	0,00	1	24.300.000,00	0	0,00	0	0,00	0	0,00	0	0,00	0	0,00	0	0,00	0,00	0,00	0,00	
89		2.12.2.12.04.2.12.0.00.0.00.01.0000.2.12.04.2.03.0008	Penyajian Data Kependudukan yang Akurat dan dapat Dipertanggungjawabkan	Jumlah Dokumen Data Kependudukan yang Akurat dan Dapat Dipertanggungjawabkan		0,00		0,00		0,00		0,00		0,00		0,00		0,00		0,00		0,00	nan	nan	nan	
90		2.12.2.12.04.2.12.0.00.0.00.01.0000.2.12.04.2.04.0001	Pembinaan dan Pengawasan Terkait Pengelolaan Informasi Administrasi Kependudukan	Jumlah Laporan Hasil Pembinaan dan Pengawasan Pengelolaan Informasi Administrasi Kependudukan	12	65.000.000,00	1	0,00	1	61.623.000,00	0	0,00	0	0,00	0	0,00	0	0,00	0	0,00	1	0,00	8,33	8,33	0,00	
91		2.12.2.12.04.2.12.0.00.0.00.01.0000.2.12.04.2.04.0002	Supervisi Bersama dengan Kantor Kementerian yang Menyelenggarakan Urusan Pemerintahan di Bidang Agama Kabupaten/Kota dan Pengadilan Agama Mengenai Pelaporan Pencatatan Nikah, Talak, Cerai, dan Rujuk bagi Penduduk yang Beragama Islam dalam rangka Pembangunan Basis Data Kependudukan	Jumlah Dokumen Hasil Supervisi Bersama dengan Kantor Kementerian yang Menyelenggarakan Urusan Pemerintahan di Bidang Agama Kabupaten/Kota dan Pengadilan Agama Mengenai Pelaporan Pencatatan Nikah, Talak, Cerai, dan Rujuk bagi Penduduk yang Beragama Islam dalam rangka Pembangunan Basis Data Kependudukan		0,00		0,00		0,00		0,00		0,00		0,00		0,00		0,00		0,00	nan	nan	nan	
92		2.12.2.12.04.2.12.0.00.0.00.01.0000.2.12.04.2.04.0003	Bimbingan Teknis Terkait Pengelolaan Informasi Administrasi Kependudukan dan Pendayagunaan Data Kependudukan	Jumlah Laporan Hasil Bimbingan Teknis Terkait Pengelolaan Informasi Administrasi Kependudukan dan Pendayagunaan Data Kependudukan	250	125.000.000,00	343	862.087.050,00	1	240.000.000,00	0	0,00	0	0,00	0	0,00	0	0,00	0	0,00	171.50	862.087.050,00	68,60	68,60	689,67	

No	Sasaran	Kode	Urusan/Bidang Urusan Pemerintahan Daerah dan Program/Kegiatan/Sub Kegiatan	Indikator Kinerja Program(Outcome) / Kegiatan(Output) / Sub Kegiatan(Sub Output)	Target RPJMD Kabupaten Blitar pada Tahun 2021 (Akhir Periode RPJMD)		Realisasi Capaian Kinerja RPJMD Kabupaten Blitar sampai dengan RKPD Kabupaten Blitar Tahun 2024		Target Kinerja dan Anggaran RKPD Kabupaten Blitar Tahun Berjalan (2025) yang dievaluasi		Realisasi Kinerja Pada Triwulan								Realisasi Capaian Kinerja dan Anggaran RKPD Kabupaten Blitar Tahun 2025 yang dievaluasi		Realisasi Kinerja dan Anggaran RPJMD Kabupaten Blitar s/d Tahun 2025		Tingkat Capaian dan Kinerja Realisasi Anggaran RPJMD Kabupaten Blitar s/d Tahun 2025 (%)			Perangkat Daerah Penanggung Jawab
											I		II		III		IV									
1	2	3	4	5	6		7		8		9		10		11		12		13		14= 7 + 13		15= 14/6 * 100			16
					K	Rp	K	Rp	K	Rp	K	Rp	K	Rp	K	Rp	K	Rp	K	Rp	K	Rp	Ki	Kr	Rp	
93		**2.12.2.12.05**	**PROGRAM PENGELOLAAN PROFIL KEPENDUDUKAN**	**Persentase buku profil kependudukan yang diterbitkan dan dimanfaatkan**		**125.000.000,00**		**24.470.000,00**		40.100.000,00		0,00		0,00		0,00		0,00		0,00		24.470.000,00	nan	nan	19,58	
94		2.12.2.12.05.2.12.0.00.0.00.01.0000.2.12.05.2.01.0001	Penyediaan Data Kependudukan Kabupaten/Kota	Jumlah Data Kependudukan Kabupaten/Kota		0,00		0,00		0,00		0,00		0,00		0,00		0,00		0,00		0,00	nan	nan	nan	
95		2.12.2.12.05.2.12.0.00.0.00.01.0000.2.12.05.2.01.0002	Penyusunan Profil Data Perkembangan dan Proyeksi Kependudukan serta Kebutuhan yang Lain	Jumlah Dokumen Profil Data Perkembangan dan Proyeksi Kependudukan serta Kebutuhan yang Lain yang tersusun	1	125.000.000,00	1	24.470.000,00	1	40.100.000,00	0	0,00	0	0,00	0	0,00	0	0,00	0	0,00	0.50	24.470.000,00	50,00	50,00	19,58	
Rata-rata Capaian Kinerja Program																								0,00%	213,60%	
Predikat Kinerja Program																								Sangat Rendah	Sangat Tinggi	
Rata-rata Capaian Kinerja Kegiatan																								38,80%	55,89%	
Predikat Kinerja Kegiatan																								Sangat Rendah	Rendah	

Faktor Pendorong Keberhasilan Kinerja :

Faktor Penghambat Pencapaian Kinerja :

Tindak Lanjut yang diperlukan dalam triwulan berikutnya :

Tindak Lanjut yang diperlukan dalam RKPD berikutnya :

Formulir E.60
Evaluasi Terhadap Hasil RKPD
Kabupaten Blitar
Tahun 2025

Sasaran Pembangunan Tahunan Kabupaten Blitar

No	Sasaran	Kode	Urusan/Bidang Urusan Pemerintahan Daerah dan Program/Kegiatan/Sub Kegiatan	Indikator Kinerja Program(Outcome) / Kegiatan(Output) / Sub Kegiatan(Sub Output)	Target RPJMD Kabupaten Blitar pada Tahun 2021 (Akhir Periode RPJMD)		Realisasi Capaian Kinerja RPJMD Kabupaten Blitar sampai dengan RKPD Kabupaten Blitar Tahun 2024		Target Kinerja dan Anggaran RKPD Kabupaten Blitar Tahun Berjalan (2025) yang dievaluasi		Realisasi Kinerja Pada Triwulan								Realisasi Capaian Kinerja dan Anggaran RKPD Kabupaten Blitar Tahun 2025 yang dievaluasi		Realisasi Kinerja dan Anggaran RPJMD Kabupaten Blitar s/d Tahun 2025		Tingkat Capaian dan Kinerja Realisasi Anggaran RPJMD Kabupaten Blitar s/d Tahun 2025 (%)			Perangkat Daerah Penanggung Jawab
											I		II		III		IV									
1	2	3	4	5	6		7		8		9		10		11		12		13		14= 7 + 13		15= 14/6 * 100			16
					K	Rp	K	Rp	K	Rp	K	Rp	K	Rp	K	Rp	K	Rp	K	Rp	K	Rp	Ki	Kr	Rp	
1	**Non Sasaran**																									
2		**2.13**	**URUSAN PEMERINTAHAN BIDANG PEMBERDAYAAN MASYARAKAT DAN DESA**																							
3		**2.13.X.XX.01**	**PROGRAM PENUNJANG URUSAN PEMERINTAHAN DAERAH KABUPATEN/KOTA**	**Rata-rata tingkat capaian kinerja kegiatan pada program penunjang urusan pemerintahan daerah**		**320.250.000,00**		**17.937.820,00**		5.996.000,00		0,00		0,00		0,00		0,00		0,00		17.937.820,00	nan	nan	5,36	
4		2.13.X.XX.01.2.13.0.00.0.00.01.0000.X.XX.01.2.01.0006	Koordinasi dan Penyusunan Laporan Capaian Kinerja dan Ikhtisar Realisasi Kinerja SKPD	Jumlah Laporan Capaian Kinerja dan Ikhtisar Realisasi Kinerja SKPD dan Laporan Hasil Koordinasi Penyusunan Laporan Capaian Kinerja dan Ikhtisar Realisasi Kinerja SKPD	25	180.000.000,00	5	13.140.530,00	5	2.996.000,00	4	0,00	0	0,00	0	0,00	0	0,00	4	0,00	4	13.140.530,00	16,00	16,00	7,30	
5		2.13.X.XX.01.2.13.0.00.0.00.01.0000.X.XX.01.2.02.0003	Pelaksanaan Penatausahaan dan Pengujian/Verifikasi Keuangan SKPD	Jumlah Dokumen Penatausahaan dan Pengujian/Verifikasi Keuangan SKPD	20	140.250.000,00	4	4.797.290,00	4	3.000.000,00	4	0,00	0	0,00	0	0,00	0	0,00	4	0,00	4	4.797.290,00	20,00	20,00	3,42	
6	**Meningkatnya Efisiensi dan Efektifitas serta Akuntabilitas Kinerja Pemerintah Daerah**																									
7		**2.13.2.13.01**	**PROGRAM PENUNJANG URUSAN PEMERINTAHAN DAERAH KABUPATEN/KOTA**	**Rata-rata tingkat capaian kinerja kegiatan pada program penunjang urusan pemerintahan daerah**		**24.929.244.489,00**		**12.734.392.355,00**		4.440.510.375,00		478.593.749,00		0,00		0,00		0,00		478.593.749,00		13.212.986.104,00	nan	nan	30,01	
8		2.13.2.13.01.2.13.0.00.0.00.01.0000.2.13.01.2.01.0001	Penyusunan Dokumen Perencanaan Perangkat Daerah	Jumlah Dokumen Perencanaan Perangkat Daerah	5	220.440.939,00	5	12.406.460,00	5	3.003.800,00	2	0,00	0	0,00	0	0,00	0	0,00	2	0,00	2	12.406.460,00	40,00	40,00	5,63	

No	Sasaran	Kode	Urusan/Bidang Urusan Pemerintahan Daerah dan Program/Kegiatan/Sub Kegiatan	Indikator Kinerja Program(Outcome) / Kegiatan(Output) / Sub Kegiatan(Sub Output)	Target RPJMD Kabupaten Blitar pada Tahun 2021 (Akhir Periode RPJMD)		Realisasi Capaian Kinerja RPJMD Kabupaten Blitar sampai dengan RKPD Kabupaten Blitar Tahun 2024		Target Kinerja dan Anggaran RKPD Kabupaten Blitar Tahun Berjalan (2025) yang dievaluasi		Realisasi Kinerja Pada Triwulan								Realisasi Capaian Kinerja dan Anggaran RKPD Kabupaten Blitar Tahun 2025 yang dievaluasi		Realisasi Kinerja dan Anggaran RPJMD Kabupaten Blitar s/d Tahun 2025		Tingkat Capaian dan Kinerja Realisasi Anggaran RPJMD Kabupaten Blitar s/d Tahun 2025 (%)			Perangkat Daerah Penanggung Jawab
											I		II		III		IV									
1	2	3	4	5	6		7		8		9		10		11		12		13		14= 7 + 13		15= 14/6 * 100			16
					K	Rp	K	Rp	K	Rp	K	Rp	K	Rp	K	Rp	K	Rp	K	Rp	K	Rp	Ki	Kr	Rp	
9		2.13.2.13.01.2.13.0.00.0.00.01.0000.2.13.01.2.02.0001	Penyediaan Gaji dan Tunjangan ASN	Jumlah Orang yang Menerima Gaji dan Tunjangan ASN	31	15.709.537.751,00	24	9.668.556.465,00	31	3.197.089.875,00	23	423.522.660,00	0	0,00	0	0,00	0	0,00	23	423.522.660,00	23	10.092.079.125,00	74,19	74,19	64,24	
10		2.13.2.13.01.2.13.0.00.0.00.01.0000.2.13.01.2.02.0002	Penyediaan Administrasi Pelaksanaan Tugas ASN	Jumlah Dokumen Hasil Penyediaan Administrasi Pelaksanaan Tugas ASN	1	402.500.000,00	1	124.935.000,00		53.260.000,00	0	0,00	0	0,00	0	0,00	0	0,00	0	0,00	0	124.935.000,00	0,00	0,00	31,04	
11		2.13.2.13.01.2.13.0.00.0.00.01.0000.2.13.01.2.02.0007	Koordinasi dan Penyusunan Laporan Keuangan Bulanan/ Triwulanan/ Semesteran SKPD	Jumlah Laporan Keuangan Bulanan/ Triwulanan/ Semesteran SKPD dan Laporan Koordinasi Penyusunan Laporan Keuangan Bulanan/Triwulanan/Semesteran SKPD	20	160.746.400,00	4	6.461.790,00	4	0,00	0	0,00	0	0,00	0	0,00	0	0,00	0	0,00	0	6.461.790,00	0,00	0,00	4,02	
12		2.13.2.13.01.2.13.0.00.0.00.01.0000.2.13.01.2.05.0011	Bimbingan Teknis Implementasi Peraturan Perundang-Undangan	Jumlah Orang yang Mengikuti Bimbingan Teknis Implementasi Peraturan Perundang-Undangan	155	1.030.000.000,00	24	0,00	31	0,00	23	0,00	0	0,00	0	0,00	0	0,00	23	0,00	23	0,00	14,84	14,84	0,00	
13		2.13.2.13.01.2.13.0.00.0.00.01.0000.2.13.01.2.06.0002	Penyediaan Peralatan dan Perlengkapan Kantor	Jumlah Paket Peralatan dan Perlengkapan Kantor yang Disediakan	200	968.411.000,00	40	326.827.080,00	40	55.016.650,00	15	0,00	0	0,00	0	0,00	0	0,00	15	0,00	15	326.827.080,00	7,50	7,50	33,75	
14		2.13.2.13.01.2.13.0.00.0.00.01.0000.2.13.01.2.06.0003	Penyediaan Peralatan Rumah Tangga	Jumlah Paket Peralatan Rumah Tangga yang Disediakan	100	172.151.700,00	20	21.880.550,00	20	9.674.650,00	10	0,00	0	0,00	0	0,00	0	0,00	10	0,00	10	21.880.550,00	10,00	10,00	12,71	
15		2.13.2.13.01.2.13.0.00.0.00.01.0000.2.13.01.2.06.0004	Penyediaan Bahan Logistik Kantor	Jumlah Paket Bahan Logistik Kantor yang Disediakan	15000	1.127.240.500,00	7183	306.056.000,00	3000	3.801.750,00	0	0,00	0	0,00	0	0,00	0	0,00	0	0,00	0	306.056.000,00	0,00	0,00	27,15	
16		2.13.2.13.01.2.13.0.00.0.00.01.0000.2.13.01.2.06.0005	Penyediaan Barang Cetakan dan Penggandaan	Jumlah Paket Barang Cetakan dan Penggandaan yang Disediakan	50	419.345.350,00	10	53.870.100,00	10	9.786.100,00	0	0,00	0	0,00	0	0,00	0	0,00	0	0,00	0	53.870.100,00	0,00	0,00	12,85	
17		2.13.2.13.01.2.13.0.00.0.00.01.0000.2.13.01.2.06.0009	Penyelenggaraan Rapat Koordinasi dan Konsultasi SKPD	Jumlah Laporan Penyelenggaraan Rapat Koordinasi dan Konsultasi SKPD	5	1.234.305.000,00	1	964.122.276,00	1	536.331.000,00	1	7.724.000,00	0	0,00	0	0,00	0	0,00	1	7.724.000,00	1	971.846.276,00	20,00	20,00	78,74	
18		2.13.2.13.01.2.13.0.00.0.00.01.0000.2.13.01.2.08.0002	Penyediaan Jasa Komunikasi, Sumber Daya Air dan Listrik	Jumlah Laporan Penyediaan Jasa Komunikasi, Sumber Daya Air dan Listrik yang Disediakan	12	417.856.977,00	24	114.402.523,00	12	39.673.232,00	3	6.626.856,00	0	0,00	0	0,00	0	0,00	3	6.626.856,00	27	121.029.379,00	225,00	225,00	28,96	
19		2.13.2.13.01.2.13.0.00.0.00.01.0000.2.13.01.2.08.0003	Penyediaan Jasa Peralatan dan Perlengkapan Kantor	Jumlah Laporan Penyediaan Jasa Peralatan dan Perlengkapan Kantor yang Disediakan	12	320.065.000,00	24	101.405.000,00	12	24.490.000,00	3	680.000,00	0	0,00	0	0,00	0	0,00	3	680.000,00	27	102.085.000,00	225,00	225,00	31,90	

No	Sasaran	Kode	Urusan/Bidang Urusan Pemerintahan Daerah dan Program/Kegiatan/Sub Kegiatan	Indikator Kinerja Program(Outcome) / Kegiatan(Output) / Sub Kegiatan(Sub Output)	Target RPJMD Kabupaten Blitar pada Tahun 2021 (Akhir Periode RPJMD)		Realisasi Capaian Kinerja RPJMD Kabupaten Blitar sampai dengan RKPD Kabupaten Blitar Tahun 2024		Target Kinerja dan Anggaran RKPD Kabupaten Blitar Tahun Berjalan (2025) yang dievaluasi		Realisasi Kinerja Pada Triwulan								Realisasi Capaian Kinerja dan Anggaran RKPD Kabupaten Blitar Tahun 2025 yang dievaluasi		Realisasi Kinerja dan Anggaran RPJMD Kabupaten Blitar s/d Tahun 2025		Tingkat Capaian dan Kinerja Realisasi Anggaran RPJMD Kabupaten Blitar s/d Tahun 2025 (%)			Perangkat Daerah Penanggung Jawab
											I		II		III		IV									
1	2	3	4	5	6		7		8		9		10		11		12		13		14= 7 + 13		15= 14/6 * 100			16
					K	Rp	K	Rp	K	Rp	K	Rp	K	Rp	K	Rp	K	Rp	K	Rp	K	Rp	Ki	Kr	Rp	
20		2.13.2.13.01.2.13.0.00.0.00.01.0000.2.13.01.2.08.0004	Penyediaan Jasa Pelayanan Umum Kantor	Jumlah Laporan Penyediaan Jasa Pelayanan Umum Kantor yang Disediakan	12	915.374.573,00	24	730.635.871,00	12	387.651.816,00	3	22.802.933,00	0	0,00	0	0,00	0	0,00	3	22.802.933,00	27	753.438.804,00	225,00	225,00	82,31	
21		2.13.2.13.01.2.13.0.00.0.00.01.0000.2.13.01.2.09.0002	Penyediaan Jasa Pemeliharaan, Biaya Pemeliharaan, Pajak dan Perizinan Kendaraan Dinas Operasional atau Lapangan	Jumlah Kendaraan Dinas Operasional atau Lapangan yang Dipelihara dan dibayarkan Pajak dan Perizinannya	23	867.078.000,00	63	302.833.240,00	23	120.731.502,00	4	17.237.300,00	0	0,00	0	0,00	0	0,00	4	17.237.300,00	4	320.070.540,00	17,39	17,39	36,91	
22		2.13.2.13.01.2.13.0.00.0.00.01.0000.2.13.01.2.09.0009	Pemeliharaan/Rehabilitasi Gedung Kantor dan Bangunan Lainnya	Jumlah Gedung Kantor dan Bangunan Lainnya yang Dipelihara/Direhabilitasi	2	964.191.299,00	2	0,00	2	0,00	0	0,00	0	0,00	0	0,00	0	0,00	0	0,00	0	0,00	0,00	0,00	0,00	
23		**2.13.2.13.02**	**PROGRAM PENATAAN DESA**	**Persentase Desa yang Memiliki Perdes (Perkades) tentang RTRW Desa, Kewenangan Desa**		**1.250.000.000,00**		**234.754.140,00**		0,00		0,00		0,00		0,00		0,00		0,00		234.754.140,00	nan	nan	19,16	
24		2.13.2.13.02.2.13.0.00.0.00.01.0000.2.13.02.2.01.0002	Fasilitasi Tata Wilayah Desa	Jumlah Desa yang Terfasilitasi Penataan Wilayahnya	80	400.000.000,00	30	0,00	20	0,00	30	0,00	0	0,00	0	0,00	0	0,00	30	0,00	30	0,00	37,50	37,50	0,00	
25		2.13.2.13.02.2.13.0.00.0.00.01.0000.2.13.02.2.01.0003	Fasilitasi Penataan Kewenangan Desa	Jumlah Desa yang Terfasilitasi Penataan Kewenangannya	220	450.000.000,00	178	43.366.800,00	180	0,00	178	0,00	0	0,00	0	0,00	0	0,00	178	0,00	178	43.366.800,00	80,91	80,91	9,64	
26		2.13.2.13.02.2.13.0.00.0.00.01.0000.2.13.02.2.01.0006	Fasilitasi Sarana dan Prasarana Desa	Jumlah Sarana dan Prasarana Desa yang terfasilitasi	5	400.000.000,00	1	191.387.340,00	1	0,00	0	0,00	0	0,00	0	0,00	0	0,00	0	0,00	0	191.387.340,00	0,00	0,00	47,85	
27		**2.13.2.13.03**	**PROGRAM PENINGKATAN KERJA SAMA DESA**	**Persentase Pertumbuhan Desa yang Melakukan Kerja Sama Antar Desa**		**8.477.839.599,00**		**815.636.204,00**		669.999.600,00		0,00		0,00		0,00		0,00		0,00		815.636.204,00	nan	nan	10,07	
28		2.13.2.13.03.2.13.0.00.0.00.01.0000.2.13.03.2.01.0001	Fasilitasi Kerja Sama Antar Desa dalam Kabupaten/Kota	Jumlah Dokumen Kerja Sama Antar Desa dalam Kabupaten/Kota	120	2.685.106.439,00	27	711.163.154,00	24	219.999.600,00	2	0,00	0	0,00	0	0,00	0	0,00	2	0,00	2	711.163.154,00	1,67	1,67	26,49	
29		2.13.2.13.03.2.13.0.00.0.00.01.0000.2.13.03.2.01.0002	Fasilitasi Kerja Sama Antar Desa dengan Pihak Ketiga dalam Kabupaten/Kota	Jumlah Dokumen Kerja Sama Antar Desa dengan Pihak Ketiga dalam Kabupaten/Kota	35	2.750.000.000,00	7	83.873.050,00	7	0,00	0	0,00	0	0,00	0	0,00	0	0,00	0	0,00	0	83.873.050,00	0,00	0,00	3,05	
30		2.13.2.13.03.2.13.0.00.0.00.01.0000.2.13.03.2.01.0003	Fasilitasi Pembangunan Kawasan Perdesaan	Jumlah Dokumen Hasil Fasilitasi Pembangunan Kawasan Perdesaan	24	3.042.733.160,00	5	20.600.000,00	5	450.000.000,00	2	0,00	0	0,00	0	0,00	0	0,00	2	0,00	2	20.600.000,00	8,33	8,33	0,68	

No	Sasaran	Kode	Urusan/Bidang Urusan Pemerintahan Daerah dan Program/Kegiatan/Sub Kegiatan	Indikator Kinerja Program(Outcome) / Kegiatan(Output) / Sub Kegiatan(Sub Output)	Target RPJMD Kabupaten Blitar pada Tahun 2021 (Akhir Periode RPJMD)		Realisasi Capaian Kinerja RPJMD Kabupaten Blitar sampai dengan RKPD Kabupaten Blitar Tahun 2024		Target Kinerja dan Anggaran RKPD Kabupaten Blitar Tahun Berjalan (2025) yang dievaluasi		Realisasi Kinerja Pada Triwulan								Realisasi Capaian Kinerja dan Anggaran RKPD Kabupaten Blitar Tahun 2025 yang dievaluasi		Realisasi Kinerja dan Anggaran RPJMD Kabupaten Blitar s/d Tahun 2025		Tingkat Capaian dan Kinerja Realisasi Anggaran RPJMD Kabupaten Blitar s/d Tahun 2025 (%)			Perangkat Daerah Penanggung Jawab
											I		II		III		IV									
1	2	3	4	5	6		7		8		9		10		11		12		13		14= 7 + 13		15= 14/6 * 100			16
					K	Rp	K	Rp	K	Rp	K	Rp	K	Rp	K	Rp	K	Rp	K	Rp	K	Rp	Ki	Kr	Rp	
31		**2.13.2.13.04**	**PROGRAM ADMINISTRASI PEMERINTAHAN DESA**	**Persentase Desa/ Kelurahan Cepat Berkembang**		**44.242.548.308,00**		**17.941.459.355,00**		4.559.500.000,00		728.350.208,00		0,00		0,00		0,00		728.350.208,00		18.669.809.563,00	nan	nan	41,97	
32		2.13.2.13.04.2.13.0.00.0.00.01.0000.2.13.04.2.01.0001	Fasilitasi Penyelenggaraan Administrasi Pemerintahan Desa	Jumlah Dokumen Penyelenggaraan Administrasi Pemerintahan Desa	170	1.321.440.712,00	34	421.795.800,00	34	12.500.000,00	5	487.500,00	0	0,00	0	0,00	0	0,00	5	487.500,00	5	422.283.300,00	2,94	2,94	31,96	
33		2.13.2.13.04.2.13.0.00.0.00.01.0000.2.13.04.2.01.0002	Fasilitasi Penyusunan Produk Hukum Desa	Jumlah Dokumen Hasil Fasilitasi Penyusunan Produk Hukum Desa	20	1.150.771.060,00	4	135.413.000,00	4	0,00	0	0,00	0	0,00	0	0,00	0	0,00	0	0,00	0	135.413.000,00	0,00	0,00	11,77	
34		2.13.2.13.04.2.13.0.00.0.00.01.0000.2.13.04.2.01.0003	Fasilitasi Penyusunan Perencanaan Pembangunan Desa	Jumlah Dokumen Hasil Fasilitasi Penyusunan Perencanaan Pembangunan Desa	1100	1.400.000.000,00	220	2.279.133.721,00	220	54.649.300,00	20	0,00	0	0,00	0	0,00	0	0,00	20	0,00	20	2.279.133.721,00	1,82	1,82	162,80	
35		2.13.2.13.04.2.13.0.00.0.00.01.0000.2.13.04.2.01.0004	Fasilitasi Pengelolaan Keuangan Desa	Jumlah Dokumen Hasil Fasilitasi Pengelolaan Keuangan Desa	1100	22.086.336.536,00	220	8.653.722.820,00	220	2.841.050.700,00	20	248.858.708,00	0	0,00	0	0,00	0	0,00	20	248.858.708,00	20	8.902.581.528,00	1,82	1,82	40,31	
36		2.13.2.13.04.2.13.0.00.0.00.01.0000.2.13.04.2.01.0005	Pembinaan Peningkatan Kapasitas Aparatur Pemerintah Desa	Jumlah Aparatur Pemerintah Desa yang Mengikuti Pembinaan Peningkatan Kapasitas	220	1.350.000.000,00	220	1.510.655.173,00	220	460.000.000,00	25	796.500,00	0	0,00	0	0,00	0	0,00	25	796.500,00	25	1.511.451.673,00	11,36	11,36	111,96	
37		2.13.2.13.04.2.13.0.00.0.00.01.0000.2.13.04.2.01.0006	Fasilitasi Penyelenggaraan Musyawarah Desa	Jumlah Laporan Fasilitasi Penyelenggaraan Musyawarah Desa	110	800.000.000,00	22	3.078.700,00	22	0,00	0	0,00	0	0,00	0	0,00	0	0,00	0	0,00	0	3.078.700,00	0,00	0,00	0,38	
38		2.13.2.13.04.2.13.0.00.0.00.01.0000.2.13.04.2.01.0007	Evaluasi dan Pengawasan Peraturan Desa	Jumlah Dokumen Hasil Evaluasi dan Pengawasan Peraturan Desa	110	800.000.000,00	22	3.028.500,00	22	0,00	0	0,00	0	0,00	0	0,00	0	0,00	0	0,00	0	3.028.500,00	0,00	0,00	0,38	
39		2.13.2.13.04.2.13.0.00.0.00.01.0000.2.13.04.2.01.0008	Pembinaan dan Pemberdayaan BUM Desa dan Lembaga Kerja Sama antar Desa	Jumlah Dokumen Hasil Pembinaan dan Pemberdayaan BUM Desa dan Lembaga Kerja Sama antar Desa	5	1.470.000.000,00	1	793.901.496,00	1	550.000.000,00	1	2.750.000,00	0	0,00	0	0,00	0	0,00	1	2.750.000,00	1	796.651.496,00	20,00	20,00	54,19	
40		2.13.2.13.04.2.13.0.00.0.00.01.0000.2.13.04.2.01.0009	Penyelenggaraan Pemilihan, Pengangkatan dan Pemberhentian Kepala Desa	Jumlah Laporan Hasil Penyelenggaraan Pemilihan, Pengangkatan dan Pemberhentian Kepala Desa	892	3.064.000.000,00	2	568.183.278,00	394	0,00	0	0,00	0	0,00	0	0,00	0	0,00	0	0,00	0	568.183.278,00	0,00	0,00	18,54	
41		2.13.2.13.04.2.13.0.00.0.00.01.0000.2.13.04.2.01.0010	Fasilitasi Pengangkatan dan Pemberhentian Perangkat Desa	Jumlah Laporan Fasilitasi Pengangkatan dan Pemberhentian Perangkat Desa	110	1.200.000.000,00	22	37.508.728,00	22	12.500.000,00	1	487.500,00	0	0,00	0	0,00	0	0,00	1	487.500,00	1	37.996.228,00	0,91	0,91	3,17	

No	Sasaran	Kode	Urusan/Bidang Urusan Pemerintahan Daerah dan Program/Kegiatan/Sub Kegiatan	Indikator Kinerja Program(Outcome) / Kegiatan(Output) / Sub Kegiatan(Sub Output)	Target RPJMD Kabupaten Blitar pada Tahun 2021 (Akhir Periode RPJMD)		Realisasi Capaian Kinerja RPJMD Kabupaten Blitar sampai dengan RKPD Kabupaten Blitar Tahun 2024		Target Kinerja dan Anggaran RKPD Kabupaten Blitar Tahun Berjalan (2025) yang dievaluasi		Realisasi Kinerja Pada Triwulan								Realisasi Capaian Kinerja dan Anggaran RKPD Kabupaten Blitar Tahun 2025 yang dievaluasi		Realisasi Kinerja dan Anggaran RPJMD Kabupaten Blitar s/d Tahun 2025		Tingkat Capaian dan Kinerja Realisasi Anggaran RPJMD Kabupaten Blitar s/d Tahun 2025 (%)			Perangkat Daerah Penanggung Jawab
											I		II		III		IV									
1	2	3	4	5	6		7		8		9		10		11		12		13		14= 7 + 13		15= 14/6 * 100			16
					K	Rp	K	Rp	K	Rp	K	Rp	K	Rp	K	Rp	K	Rp	K	Rp	K	Rp	Ki	Kr	Rp	
42		2.13.2.13.04.2.13.0.00.0.00.01.0000.2.13.04.2.01.0011	Fasilitasi Penyusunan Profil Desa	Jumlah Dokumen Profil Desa yang tersusun	1240	2.000.000.000,00	248	377.762.900,00	248	12.500.000,00	31	0,00	0	0,00	0	0,00	0	0,00	31	0,00	31	377.762.900,00	2,50	2,50	18,89	
43		2.13.2.13.04.2.13.0.00.0.00.01.0000.2.13.04.2.01.0013	Fasilitasi Pengelolaan Aset Desa	Jumlah Dokumen Hasil Fasilitasi Pengelolaan Aset Desa	30	1.400.000.000,00	6	526.016.400,00	6	13.800.000,00	0	0,00	0	0,00	0	0,00	0	0,00	0	0,00	0	526.016.400,00	0,00	0,00	37,57	
44		2.13.2.13.04.2.13.0.00.0.00.01.0000.2.13.04.2.01.0014	Pembinaan Peningkatan Kapasitas Anggota BPD	Jumlah Anggota BPD yang Mengikuti Pembinaan Peningkatan Kapasitas	220	1.500.000.000,00	220	876.189.000,00	220	90.000.000,00	0	0,00	0	0,00	0	0,00	0	0,00	0	0,00	0	876.189.000,00	0,00	0,00	58,41	
45		2.13.2.13.04.2.13.0.00.0.00.01.0000.2.13.04.2.01.0015	Fasilitasi Penetapan dan Penegasan Batas Desa	Jumlah Desa yang Difasilitasi dalam Penetapan Dan Penegasan Batas Desa	27	1.900.000.000,00	51	1.232.090.174,00	5	500.000.000,00	0	470.845.000,00	0	0,00	0	0,00	0	0,00	0	470.845.000,00	0	1.702.935.174,00	0,00	0,00	89,63	
46		2.13.2.13.04.2.13.0.00.0.00.01.0000.2.13.04.2.01.0016	Fasilitasi Pembinaan Laporan Kepala Desa	Jumlah Laporan Hasil Fasilitasi Pembinaan Laporan Kepala Desa	110	900.000.000,00	22	66.299.000,00	22	0,00	0	0,00	0	0,00	0	0,00	0	0,00	0	0,00	0	66.299.000,00	0,00	0,00	7,37	
47		2.13.2.13.04.2.13.0.00.0.00.01.0000.2.13.04.2.01.0018	Fasilitasi Evaluasi Perkembangan Desa serta Lomba Desa dan Kelurahan	Jumlah Dokumen Hasil Evaluasi Perkembangan Desa serta Lomba Desa dan Kelurahan	1240	1.900.000.000,00	248	456.680.665,00	248	12.500.000,00	40	4.125.000,00	0	0,00	0	0,00	0	0,00	40	4.125.000,00	40	460.805.665,00	3,23	3,23	24,25	
48		**2.13.2.13.05**	**PROGRAM PEMBERDAYAAN LEMBAGA KEMASYARAKATAN, LEMBAGA ADAT DAN MASYARAKAT HUKUM ADAT**	**Persentase Lembaga Kemasyarakatan Desa/Kelurahan Yang Berkinerja Baik**		**18.450.023.467,00**		**8.896.164.925,00**		432.583.900,00		7.205.000,00		0,00		0,00		0,00		7.205.000,00		8.903.369.925,00	nan	nan	75,83	
49		2.13.2.13.05.2.13.0.00.0.00.01.0000.2.13.05.2.01.0003	Peningkatan Kapasitas Kelembagaan Lembaga Kemasyarakatan Desa/Kelurahan (RT, RW, PKK, Posyandu, LPM, dan Karang Taruna), Lembaga Adat Desa/Kelurahan dan Masyarakat Hukum Adat	Jumlah Lembaga Kemasyarakatan Desa/Kelurahan (RT, RW, PKK, Posyandu, LPM, dan Karang Taruna), Lembaga Adat Desa/Kelurahan dan Masyarakat Hukum Adat yang Ditingkatkan Kapasitasnya	248	1.644.136.957,00	248	1.133.714.881,00	248	70.000.000,00	50	7.205.000,00	0	0,00	0	0,00	0	0,00	50	7.205.000,00	50	1.140.919.881,00	20,16	20,16	69,39	
50		2.13.2.13.05.2.13.0.00.0.00.01.0000.2.13.05.2.01.0005	Fasilitasi Pengembangan Usaha Ekonomi Masyarakat dan Pemerintah Desa dalam Meningkatkan Pendapatan Asli Desa	Jumlah Dokumen Hasil Fasilitasi Pengembangan Usaha Ekonomi Masyarakat dan Pemerintah Desa dalam Meningkatkan Pendapatan Asli Desa	5	13.205.886.510,00	1	4.331.385.800,00	1	100.000.000,00	0	0,00	0	0,00	0	0,00	0	0,00	0	0,00	0	4.331.385.800,00	0,00	0,00	32,80	

No	Sasaran	Kode	Urusan/Bidang Urusan Pemerintahan Daerah dan Program/Kegiatan/Sub Kegiatan	Indikator Kinerja Program(Outcome) / Kegiatan(Output) / Sub Kegiatan(Sub Output)	Target RPJMD Kabupaten Blitar pada Tahun 2021 (Akhir Periode RPJMD)		Realisasi Capaian Kinerja RPJMD Kabupaten Blitar sampai dengan RKPD Kabupaten Blitar Tahun 2024		Target Kinerja dan Anggaran RKPD Kabupaten Blitar Tahun Berjalan (2025) yang dievaluasi		Realisasi Kinerja Pada Triwulan								Realisasi Capaian Kinerja dan Anggaran RKPD Kabupaten Blitar Tahun 2025 yang dievaluasi		Realisasi Kinerja dan Anggaran RPJMD Kabupaten Blitar s/d Tahun 2025		Tingkat Capaian dan Kinerja Realisasi Anggaran RPJMD Kabupaten Blitar s/d Tahun 2025 (%)			Perangkat Daerah Penanggung Jawab
											I		II		III		IV									
1	2	3	4	5	6		7		8		9		10		11		12		13		14= 7 + 13		15= 14/6 * 100			16
					K	Rp	K	Rp	K	Rp	K	Rp	K	Rp	K	Rp	K	Rp	K	Rp	K	Rp	Ki	Kr	Rp	
51		2.13.2.13.05.2.13.0.00.0.00.01.0000.2.13.05.2.01.0006	Fasilitasi Pemerintah Desa dalam Pemanfaatan Teknologi Tepat Guna	Jumlah Laporan Hasil Fasilitasi Pemerintah Desa dalam Pemanfaatan Teknologi Tepat Guna	5	1.050.000.000,00	1	71.132.000,00	1	5.000.000,00	0	0,00	0	0,00	0	0,00	0	0,00	0	0,00	0	71.132.000,00	0,00	0,00	6,77	
52		2.13.2.13.05.2.13.0.00.0.00.01.0000.2.13.05.2.01.0007	Fasilitasi Bulan Bhakti Gotong Royong Masyarakat	Jumlah Laporan Hasil Fasilitasi Bulan Bhakti Gotong Royong Masyarakat	5	1.400.000.000,00	1	1.416.901.717,00	1	7.584.000,00	0	0,00	0	0,00	0	0,00	0	0,00	0	0,00	0	1.416.901.717,00	0,00	0,00	101,21	
53		2.13.2.13.05.2.13.0.00.0.00.01.0000.2.13.05.2.01.0009	Fasilitasi Tim Penggerak PKK dalam Penyelenggaraan Gerakan Pemberdayaan Masyarakat dan Kesejahteraan Keluarga	Jumlah Dokumen Hasil Fasilitasi Tim Penggerak PKK dalam Penyelenggaraan Gerakan Pemberdayaan Masyarakat dan Kesejahteraan Keluarga	5	1.150.000.000,00	1	1.943.030.527,00	1	249.999.900,00	0	0,00	0	0,00	0	0,00	0	0,00	0	0,00	0	1.943.030.527,00	0,00	0,00	168,96	
Rata-rata Capaian Kinerja Program																								0,00%	30,00%	
Predikat Kinerja Program																								Sangat Rendah	Sangat Rendah	
Rata-rata Capaian Kinerja Kegiatan																								24,52%	35,84%	
Predikat Kinerja Kegiatan																								Sangat Rendah	Sangat Rendah	

Faktor Pendorong Keberhasilan Kinerja :

2.13.0.00.0.00.01.0000. Dinas Pemberdayaan Masyarakat dan Desa

2.13.0.00.0.00.01.0000. 2.13.02. PROGRAM PENATAAN DESA

Adanya SDM

2.13.0.00.0.00.01.0000. 2.13.03. PROGRAM PENINGKATAN KERJA SAMA DESA

adanya dukungan SDM

2.13.0.00.0.00.01.0000. 2.13.04. PROGRAM ADMINISTRASI PEMERINTAHAN DESA

adanya dukungan SDM

2.13.0.00.0.00.01.0000. 2.13.05. PROGRAM PEMBERDAYAAN LEMBAGA KEMASYARAKATAN, LEMBAGA ADAT DAN MASYARAKAT HUKUM ADAT
Adanya dukungan SDM
Faktor Penghambat Pencapaian Kinerja :
2.13.0.00.0.00.01.0000. Dinas Pemberdayaan Masyarakat dan Desa
2.13.0.00.0.00.01.0000. 2.13.02. PROGRAM PENATAAN DESA
kurangnya Anggaran

2.13.0.00.0.00.01.0000. 2.13.03. PROGRAM PENINGKATAN KERJA SAMA DESA
kuranganya anggaran

2.13.0.00.0.00.01.0000. 2.13.04. PROGRAM ADMINISTRASI PEMERINTAHAN DESA
kurangnya anggaran

2.13.0.00.0.00.01.0000. 2.13.05. PROGRAM PEMBERDAYAAN LEMBAGA KEMASYARAKATAN, LEMBAGA ADAT DAN MASYARAKAT HUKUM ADAT
kurangnya anggaran
Tindak Lanjut yang diperlukan dalam triwulan berikutnya :
2.13.0.00.0.00.01.0000. Dinas Pemberdayaan Masyarakat dan Desa
2.13.0.00.0.00.01.0000. 2.13.02. PROGRAM PENATAAN DESA
penataan anggaran dan kegiatan

2.13.0.00.0.00.01.0000. 2.13.03. PROGRAM PENINGKATAN KERJA SAMA DESA
Penataan anggaran dan kegiatan

2.13.0.00.0.00.01.0000. 2.13.04. PROGRAM ADMINISTRASI PEMERINTAHAN DESA
penataan anggaran dan kegiatan

2.13.0.00.0.00.01.0000. 2.13.05. PROGRAM PEMBERDAYAAN LEMBAGA KEMASYARAKATAN, LEMBAGA ADAT DAN MASYARAKAT HUKUM ADAT
penataan anggaran dan kegiatan
Tindak Lanjut yang diperlukan dalam RKPD berikutnya :

2.13.0.00.0.00.01.0000. Dinas Pemberdayaan Masyarakat dan Desa
2.13.0.00.0.00.01.0000. 2.13.02. PROGRAM PENATAAN DESA
penataan anggaran dan kegiatan

2.13.0.00.0.00.01.0000. 2.13.03. PROGRAM PENINGKATAN KERJA SAMA DESA
Penataan anggaran dan kegiatan

2.13.0.00.0.00.01.0000. 2.13.04. PROGRAM ADMINISTRASI PEMERINTAHAN DESA
penataan anggaran dan kegiatan

2.13.0.00.0.00.01.0000. 2.13.05. PROGRAM PEMBERDAYAAN LEMBAGA KEMASYARAKATAN, LEMBAGA ADAT DAN MASYARAKAT HUKUM ADAT
penataan anggaran dan kegiatan

Formulir E.60
Evaluasi Terhadap Hasil RKPD
Kabupaten Blitar
Tahun 2025

Sasaran Pembangunan Tahunan Kabupaten Blitar

No	Sasaran	Kode	Urusan/Bidang Urusan Pemerintahan Daerah dan Program/Kegiatan/Sub Kegiatan	Indikator Kinerja Program(Outcome) / Kegiatan(Output) / Sub Kegiatan(Sub Output)	Target RPJMD Kabupaten Blitar pada Tahun 2021 (Akhir Periode RPJMD)		Realisasi Capaian Kinerja RPJMD Kabupaten Blitar sampai dengan RKPD Kabupaten Blitar Tahun 2024		Target Kinerja dan Anggaran RKPD Kabupaten Blitar Tahun Berjalan (2025) yang dievaluasi		Realisasi Kinerja Pada Triwulan								Realisasi Capaian Kinerja dan Anggaran RKPD Kabupaten Blitar Tahun 2025 yang dievaluasi		Realisasi Kinerja dan Anggaran RPJMD Kabupaten Blitar s/d Tahun 2025		Tingkat Capaian dan Kinerja Realisasi Anggaran RPJMD Kabupaten Blitar s/d Tahun 2025 (%)			Perangkat Daerah Penanggung Jawab
											I		II		III		IV								
1	2	3	4	5	6		7		8		9		10		11		12		13		14= 7 + 13		15= 14/6 * 100			16
					K	Rp	K	Rp	K	Rp	K	Rp	K	Rp	K	Rp	K	Rp	K	Rp	K	Rp	Ki	Kr	Rp	
1	**Meningkatnya Efisiensi dan Efektifitas serta Akuntabilitas Kinerja Pemerintah Daerah**																									
2		**2.15**	**URUSAN PEMERINTAHAN BIDANG PERHUBUNGAN**																							
3		**2.15.2.15.01**	**PROGRAM PENUNJANG URUSAN PEMERINTAHAN DAERAH KABUPATEN/KOTA**	**Rata-rata tingkat capaian kinerja kegiatan pada program penunjang urusan pemerintahan daerah - Laju pertumbuhan retribusi**		**37.515.328.583,00**		**85.601.680.649,00**		10.618.681.397,00		3.107.095.978,00		0,00		0,00		0,00		3.107.095.978,00		88.708.776.627,00	nan	nan	216,36	
4		2.15.2.15.01.2.15.0.00.0.00.01.0000.2.15.01.2.01.0001	Penyusunan Dokumen Perencanaan Perangkat Daerah	Jumlah Dokumen Perencanaan Perangkat Daerah	50	13.248.900,00	40	12.378.775,00	8	1.554.117,00	3	0,00	0	0,00	0	0,00	0	0,00	3	0,00	43	12.378.775,00	86,00	86,00	93,43	
5		2.15.2.15.01.2.15.0.00.0.00.01.0000.2.15.01.2.01.0007	Evaluasi Kinerja Perangkat Daerah	Jumlah Laporan Evaluasi Kinerja Perangkat Daerah	36	8.518.500,00	29	5.899.200,00	6	1.532.244,00	0	0,00	0	0,00	0	0,00	0	0,00	0	0,00	29	5.899.200,00	80,56	80,56	69,25	
6		2.15.2.15.01.2.15.0.00.0.00.01.0000.2.15.01.2.02.0001	Penyediaan Gaji dan Tunjangan ASN	Jumlah Orang yang Menerima Gaji dan Tunjangan ASN	41	24.530.606.543,00	51	17.098.592.762,00	47	7.165.610.186,00	51	2.048.007.108,00	0	0,00	0	0,00	0	0,00	51	2.048.007.108,00	51.00	19.146.599.870,00	124,39	124,39	78,05	
7		2.15.2.15.01.2.15.0.00.0.00.01.0000.2.15.01.2.02.0003	Pelaksanaan Penatausahaan dan Pengujian/Verifikasi Keuangan SKPD	Jumlah Dokumen Penatausahaan dan Pengujian/Verifikasi Keuangan SKPD	60	309.684.200,00	40	166.497.476,00	10	25.710.000,00	3	0,00	0	0,00	0	0,00	0	0,00	3	0,00	43	166.497.476,00	71,67	71,67	53,76	
8		2.15.2.15.01.2.15.0.00.0.00.01.0000.2.15.01.2.03.0006	Penatausahaan Barang Milik Daerah pada SKPD	Jumlah Laporan Penatausahaan Barang Milik Daerah pada SKPD	12	127.018.800,00	6	41.298.900,00	2	5.650.900,00	0	0,00	0	0,00	0	0,00	0	0,00	0	0,00	6	41.298.900,00	50,00	50,00	32,51	

No	Sasaran	Kode	Urusan/Bidang Urusan Pemerintahan Daerah dan Program/Kegiatan/Sub Kegiatan	Indikator Kinerja Program(Outcome) / Kegiatan(Output) / Sub Kegiatan(Sub Output)	Target RPJMD Kabupaten Blitar pada Tahun 2021 (Akhir Periode RPJMD)		Realisasi Capaian Kinerja RPJMD Kabupaten Blitar sampai dengan RKPD Kabupaten Blitar Tahun 2024		Target Kinerja dan Anggaran RKPD Kabupaten Blitar Tahun Berjalan (2025) yang dievaluasi		Realisasi Kinerja Pada Triwulan								Realisasi Capaian Kinerja dan Anggaran RKPD Kabupaten Blitar Tahun 2025 yang dievaluasi		Realisasi Kinerja dan Anggaran RPJMD Kabupaten Blitar s/d Tahun 2025		Tingkat Capaian dan Kinerja Realisasi Anggaran RPJMD Kabupaten Blitar s/d Tahun 2025 (%)			Perangkat Daerah Penanggung Jawab
											I		II		III		IV									
1	2	3	4	5	6		7		8		9		10		11		12		13		14= 7 + 13		15= 14/6 * 100			16
					K	Rp	K	Rp	K	Rp	K	Rp	K	Rp	K	Rp	K	Rp	K	Rp	K	Rp	Ki	Kr	Rp	
9		2.15.2.15.01.2.15.0.00.0.00.01.0000.2.15.01.2.05.0002	Pengadaan Pakaian Dinas beserta Atribut Kelengkapannya	Jumlah Paket Pakaian Dinas beserta Atribut Kelengkapan	0	0,00	0	0,00	1	828.400,00	0	0,00	0	0,00	0	0,00	0	0,00	0	0,00	0	0,00	nan	nan	nan	
10		2.15.2.15.01.2.15.0.00.0.00.01.0000.2.15.01.2.05.0009	Pendidikan dan Pelatihan Pegawai Berdasarkan Tugas dan Fungsi	Jumlah Pegawai Berdasarkan Tugas dan Fungsi yang Mengikuti Pendidikan dan Pelatihan	20	1.365.264.000,00	8	0,00	1	15.247.000,00	0	0,00	0	0,00	0	0,00	0	0,00	0	0,00	8	0,00	40,00	40,00	0,00	
11		2.15.2.15.01.2.15.0.00.0.00.01.0000.2.15.01.2.06.0001	Penyediaan Komponen Instalasi Listrik/Penerangan Bangunan Kantor	Jumlah Paket Komponen Instalasi Listrik/Penerangan Bangunan Kantor yang Disediakan	25	54.342.000,00	16	43.253.365,00	3	5.713.800,00	0	0,00	0	0,00	0	0,00	0	0,00	0	0,00	16	43.253.365,00	64,00	64,00	79,59	
12		2.15.2.15.01.2.15.0.00.0.00.01.0000.2.15.01.2.06.0002	Penyediaan Peralatan dan Perlengkapan Kantor	Jumlah Paket Peralatan dan Perlengkapan Kantor yang Disediakan	73	1.321.256.640,00	28	1.107.093.383,00	15	139.330.750,00	0	0,00	0	0,00	0	0,00	0	0,00	0	0,00	28	1.107.093.383,00	38,36	38,36	83,79	
13		2.15.2.15.01.2.15.0.00.0.00.01.0000.2.15.01.2.06.0004	Penyediaan Bahan Logistik Kantor	Jumlah Paket Bahan Logistik Kantor yang Disediakan	12	441.260.000,00	6	192.967.000,00	2	37.267.500,00	1	10.400.000,00	0	0,00	0	0,00	0	0,00	1	10.400.000,00	7	203.367.000,00	58,33	58,33	46,09	
14		2.15.2.15.01.2.15.0.00.0.00.01.0000.2.15.01.2.06.0005	Penyediaan Barang Cetakan dan Penggandaan	Jumlah Paket Barang Cetakan dan Penggandaan yang Disediakan	12	272.555.500,00	6	218.389.600,00	2	32.061.500,00	0	2.073.600,00	0	0,00	0	0,00	0	0,00	0	2.073.600,00	6	220.463.200,00	50,00	50,00	80,89	
15		2.15.2.15.01.2.15.0.00.0.00.01.0000.2.15.01.2.06.0009	Penyelenggaraan Rapat Koordinasi dan Konsultasi SKPD	Jumlah Laporan Penyelenggaraan Rapat Koordinasi dan Konsultasi SKPD	592	1.210.888.000,00	405	790.156.541,00	100	1.050.000,00	11	27.963.794,00	0	0,00	0	0,00	0	0,00	11	27.963.794,00	416	818.120.335,00	70,27	70,27	67,56	
16		2.15.2.15.01.2.15.0.00.0.00.01.0000.2.15.01.2.08.0002	Penyediaan Jasa Komunikasi, Sumber Daya Air dan Listrik	Jumlah Laporan Penyediaan Jasa Komunikasi, Sumber Daya Air dan Listrik yang Disediakan	72	3.048.000.000,00	48	57.996.915.069,00	12	202.691.400,00	3	49.978.219,00	0	0,00	0	0,00	0	0,00	3	49.978.219,00	51	58.046.893.288,00	70,83	70,83	1.904,43	
17		2.15.2.15.01.2.15.0.00.0.00.01.0000.2.15.01.2.08.0004	Penyediaan Jasa Pelayanan Umum Kantor	Jumlah Laporan Penyediaan Jasa Pelayanan Umum Kantor yang Disediakan	72	798.138.000,00	48	6.527.092.030,00	12	2.813.046.071,00	3	961.523.757,00	0	0,00	0	0,00	0	0,00	3	961.523.757,00	51	7.488.615.787,00	70,83	70,83	938,26	

No	Sasaran	Kode	Urusan/Bidang Urusan Pemerintahan Daerah dan Program/Kegiatan/Sub Kegiatan	Indikator Kinerja Program(Outcome) / Kegiatan(Output) / Sub Kegiatan(Sub Output)	Target RPJMD Kabupaten Blitar pada Tahun 2021 (Akhir Periode RPJMD)		Realisasi Capaian Kinerja RPJMD Kabupaten Blitar sampai dengan RKPD Kabupaten Blitar Tahun 2024		Target Kinerja dan Anggaran RKPD Kabupaten Blitar Tahun Berjalan (2025) yang dievaluasi		Realisasi Kinerja Pada Triwulan								Realisasi Capaian Kinerja dan Anggaran RKPD Kabupaten Blitar Tahun 2025 yang dievaluasi		Realisasi Kinerja dan Anggaran RPJMD Kabupaten Blitar s/d Tahun 2025		Tingkat Capaian dan Kinerja Realisasi Anggaran RPJMD Kabupaten Blitar s/d Tahun 2025 (%)			Perangkat Daerah Penanggung Jawab
											I		II		III		IV									
1	2	3	4	5	6		7		8		9		10		11		12		13		14= 7 + 13		15= 14/6 * 100			16
					K	Rp	K	Rp	K	Rp	K	Rp	K	Rp	K	Rp	K	Rp	K	Rp	K	Rp	Ki	Kr	Rp	
18		2.15.2.15.01.2.15.0.00.0.00.01.0000.2.15.01.2.09.0001	Penyediaan Jasa Pemeliharaan, Biaya Pemeliharaan, dan Pajak Kendaraan Perorangan Dinas atau Kendaraan Dinas Jabatan	Jumlah Kendaraan Perorangan Dinas atau Kendaraan Dinas Jabatan yang Dipelihara dan dibayarkan Pajaknya	162	2.275.590.000,00	138	734.061.826,00	27	131.826.000,00	3	7.149.500,00	0	0,00	0	0,00	0	0,00	3	7.149.500,00	141	741.211.326,00	87,04	87,04	32,57	
19		2.15.2.15.01.2.15.0.00.0.00.01.0000.2.15.01.2.09.0006	Pemeliharaan Peralatan dan Mesin Lainnya	Jumlah Peralatan dan Mesin Lainnya yang Dipelihara	270	207.340.000,00	180	178.270.361,00	45	30.530.000,00	0	0,00	0	0,00	0	0,00	0	0,00	0	0,00	180	178.270.361,00	66,67	66,67	85,98	
20		2.15.2.15.01.2.15.0.00.0.00.01.0000.2.15.01.2.09.0009	Pemeliharaan/Rehabilitasi Gedung Kantor dan Bangunan Lainnya	Jumlah Gedung Kantor dan Bangunan Lainnya yang Dipelihara/Direhabilitasi	12	1.531.617.500,00	8	488.814.361,00	2	9.031.529,00	0	0,00	0	0,00	0	0,00	0	0,00	0	0,00	8	488.814.361,00	66,67	66,67	31,91	
21	**Meningkatnya Kualitas dan Kuantitas Infrastruktur Penunjang Aksessibilitas Perekonomian yang Berkelanjutan**																									
22		**2.15.2.15.02**	**PROGRAM PENYELENGGARAAN LALU LINTAS DAN ANGKUTAN JALAN (LLAJ)**	**Tingkat Pemenuhan Sarana dan Prasarana Jalan - Indeks Konektivitas Angkutan Jalan**		**109.699.522.987,00**		**48.242.323.284,00**		38.887.521.233,00		8.176.683.231,00		0,00		0,00		0,00		8.176.683.231,00		56.419.006.515,00	nan	nan	107,86	
23		2.15.2.15.02.2.15.0.00.0.00.01.0000.2.15.02.2.01.0001	Pelaksanaan Penyusunan Rencana Induk Jaringan LLAJ Kabupaten/Kota	Jumlah Dokumen Penyusunan Rencana Induk Jaringan LLAJ Kabupaten/Kota	0	0,00	0	0,00	1	10.000.000,00	0	0,00	0	0,00	0	0,00	0	0,00	0	0,00	0	0,00	nan	nan	nan	
24		2.15.2.15.02.2.15.0.00.0.00.01.0000.2.15.02.2.02.0002	Penyediaan Perlengkapan Jalan di Jalan Kabupaten/Kota	Jumlah Perlengkapan Jalan di Jalan Kabupaten/Kota yang Tersedia	2284	62.251.215.661,00	1259	16.562.636.976,00	423	29.322.939.000,00	0	7.056.750.842,00	0	0,00	0	0,00	0	0,00	0	7.056.750.842,00	1259	23.619.387.818,00	55,12	55,12	37,94	
25		2.15.2.15.02.2.15.0.00.0.00.01.0000.2.15.02.2.02.0004	Rehabilitasi dan Pemeliharaan Perlengkapan Jalan	Jumlah Perlengkapan Jalan yang Terehabilitasi dan Terpelihara	28134	1.853.292.256,00	16106	2.072.958.060,00	5038	573.050.000,00	1802	37.926.340,00	0	0,00	0	0,00	0	0,00	1802	37.926.340,00	17908	2.110.884.400,00	63,65	63,65	113,90	
26		2.15.2.15.02.2.15.0.00.0.00.01.0000.2.15.02.2.03.0001	Penyusunan Rencana Pembangunan Terminal Penumpang Tipe C	Jumlah Rencana Pembangunan Terminal Penumpang Tipe C yang Tersusun	3	450.000.000,00	3	533.756.632,00	1	54.254.000,00	0	13.356.000,00	0	0,00	0	0,00	0	0,00	0	13.356.000,00	3	547.112.632,00	100,00	100,00	121,58	
27		2.15.2.15.02.2.15.0.00.0.00.01.0000.2.15.02.2.03.0009	Pembangunan Terminal Penumpang Tipe C yang dilengkapi Fasilitas Utama dan Fasilitas Penunjang	Jumlah terminal Tipe C yang terbangun yang dilengkapi Fasilitas Utama dan Fasilitas Penunjang	39	7.000.000.000,00	5	234.240.868,00	11	320.000,00	0	0,00	0	0,00	0	0,00	0	0,00	0	0,00	5	234.240.868,00	12,82	12,82	3,35	

No	Sasaran	Kode	Urusan/Bidang Urusan Pemerintahan Daerah dan Program/Kegiatan/Sub Kegiatan	Indikator Kinerja Program(Outcome) / Kegiatan(Output) / Sub Kegiatan(Sub Output)	Target RPJMD Kabupaten Blitar pada Tahun 2021 (Akhir Periode RPJMD)		Realisasi Capaian Kinerja RPJMD Kabupaten Blitar sampai dengan RKPD Kabupaten Blitar Tahun 2024		Target Kinerja dan Anggaran RKPD Kabupaten Blitar Tahun Berjalan (2025) yang dievaluasi		Realisasi Kinerja Pada Triwulan								Realisasi Capaian Kinerja dan Anggaran RKPD Kabupaten Blitar Tahun 2025 yang dievaluasi		Realisasi Kinerja dan Anggaran RPJMD Kabupaten Blitar s/d Tahun 2025		Tingkat Capaian dan Kinerja Realisasi Anggaran RPJMD Kabupaten Blitar s/d Tahun 2025 (%)			Perangkat Daerah Penanggung Jawab
											I		II		III		IV									
1	2	3	4	5	6		7		8		9		10		11		12		13		14= 7 + 13		15= 14/6 * 100			16
					K	Rp	K	Rp	K	Rp	K	Rp	K	Rp	K	Rp	K	Rp	K	Rp	K	Rp	Ki	Kr	Rp	
28		2.15.2.15.02.2.15.0.00.0.00.01.0000.2.15.02.2.03.0011	Rehabilitasi dan Pemeliharaan Terminal Tipe C (Fasilitas Utama dan Penunjang)	Jumlah Terminal Tipe C (Fasilitas Utama dan Penunjang) yang terehabilitasi dan terpelihara	29	800.250.000,00	6	494.800.355,00	6	6.090.000,00	0	0,00	0	0,00	0	0,00	0	0,00	0	0,00	6	494.800.355,00	20,69	20,69	61,83	
29		2.15.2.15.02.2.15.0.00.0.00.01.0000.2.15.02.2.04.0001	Fasilitasi Pemenuhan Persyaratan Perolehan Izin Penyelenggaraan dan Pembangunan Fasilitas Parkir Kewenangan Kabupaten/Kota dalam Sistem Pelayanan Perizinan Berusaha Terintegrasi Secara Elektronik	Jumlah Dokumen Pemenuhan Persyaratan Perolehan Izin Penyelenggaraan dan Terbangunnya Fasilitas Parkir Kewenangan Kabupaten/Kota dalam Sistem Pelayanan Perizinan Berusaha Terintegrasi Secara Elektronik	45	17.800.000.000,00	29	8.583.080.251,00	5	2.670.578.883,00	0	622.415.000,00	0	0,00	0	0,00	0	0,00	0	622.415.000,00	29	9.205.495.251,00	64,44	64,44	51,72	
30		2.15.2.15.02.2.15.0.00.0.00.01.0000.2.15.02.2.04.0002	Koordinasi dan Sinkronisasi Pengawasan Pelaksanaan Izin Penyelenggaraan dan Pembangunan Fasilitas Parkir Kewenangan Kabupaten/Kota	Jumlah Laporan Koordinasi dan Sinkronisasi Pengawasan Pelaksanaan Izin Penyelenggaraan dan Terbangunnya Fasilitas Parkir Kewenangan Kabupaten/Kota	72	3.504.374.820,00	48	4.516.280.344,00	12	17.850.000,00	3	2.560.000,00	0	0,00	0	0,00	0	0,00	3	2.560.000,00	51	4.518.840.344,00	70,83	70,83	128,95	
31		2.15.2.15.02.2.15.0.00.0.00.01.0000.2.15.02.2.05.0001	Penyediaan Sarana dan Prasarana Pengujian Berkala Kendaraan Bermotor	Jumlah Sarana dan Prasarana Pengujian Berkala Kendaraan Bermotor yang Tersedia	6579	6.701.303.900,00	96578	1.604.925.322,00	194747	165.098.300,00	0	6.678.000,00	0	0,00	0	0,00	0	0,00	0	6.678.000,00	96578	1.611.603.322,00	1.467,97	1.467,97	24,05	
32		2.15.2.15.02.2.15.0.00.0.00.01.0000.2.15.02.2.05.0007	Pemeliharaan Sarana dan Prasarana Pengujian Berkala Kendaraan Bermotor	Jumlah Sarana dan Prasarana Pengujian Berkala Kendaraan Bermotor yang Terpelihara	20	3.577.809.500,00	20	1.065.717.611,00	20	157.606.980,00	0	0,00	0	0,00	0	0,00	0	0,00	0	0,00	10.00	1.065.717.611,00	50,00	50,00	29,79	
33		2.15.2.15.02.2.15.0.00.0.00.01.0000.2.15.02.2.05.0008	Koordinasi Penyelenggaraan Pengujian Berkala Kendaraan Bermotor	Jumlah Laporan Koordinasi Penyelenggaraan Pengujian Berkala Kendaraan Bermotor	12	198.050.600,00	8	135.686.952,00	2	12.310.800,00	0	0,00	0	0,00	0	0,00	0	0,00	0	0,00	8	135.686.952,00	66,67	66,67	68,51	

No	Sasaran	Kode	Urusan/Bidang Urusan Pemerintahan Daerah dan Program/Kegiatan/Sub Kegiatan	Indikator Kinerja Program(Outcome) / Kegiatan(Output) / Sub Kegiatan(Sub Output)	Target RPJMD Kabupaten Blitar pada Tahun 2021 (Akhir Periode RPJMD)		Realisasi Capaian Kinerja RPJMD Kabupaten Blitar sampai dengan RKPD Kabupaten Blitar Tahun 2024		Target Kinerja dan Anggaran RKPD Kabupaten Blitar Tahun Berjalan (2025) yang dievaluasi		Realisasi Kinerja Pada Triwulan								Realisasi Capaian Kinerja dan Anggaran RKPD Kabupaten Blitar Tahun 2025 yang dievaluasi		Realisasi Kinerja dan Anggaran RPJMD Kabupaten Blitar s/d Tahun 2025		Tingkat Capaian dan Kinerja Realisasi Anggaran RPJMD Kabupaten Blitar s/d Tahun 2025 (%)			Perangkat Daerah Penanggung Jawab
											I		II		III		IV									
1	2	3	4	5	6		7		8		9		10		11		12		13		14= 7 + 13		15= 14/6 * 100			16
					K	Rp	K	Rp	K	Rp	K	Rp	K	Rp	K	Rp	K	Rp	K	Rp	K	Rp	Ki	Kr	Rp	
34		2.15.2.15.02.2.15.0.00.0.00.01.0000.2.15.02.2.05.0010	Monitoring dan Evaluasi Penyelenggaraan Pengujian Berkala Kendaraan Bermotor	Jumlah Laporan Monitoring dan Evaluasi Penyelenggaraan Pengujian Berkala Kendaraan Bermotor	6	617.901.500,00	5	292.258.900,00	1	62.712.886,00	0	0,00	0	0,00	0	0,00	0	0,00	0	0,00	5	292.258.900,00	83,33	83,33	47,30	
35		2.15.2.15.02.2.15.0.00.0.00.01.0000.2.15.02.2.06.0004	Pengawasan dan Pengendalian Efektivitas Pelaksanaan Kebijakan untuk Jalan Kabupaten/Kota	Jumlah Laporan Pengawasan dan Pengendalian Efektivitas Pelaksanaan Kebijakan untuk Jalan Kabupaten/Kota	30	625.600.000,00	23	1.178.745.481,00	3	1.923.744.000,00	0	0,00	0	0,00	0	0,00	0	0,00	0	0,00	23	1.178.745.481,00	76,67	76,67	188,42	
36		2.15.2.15.02.2.15.0.00.0.00.01.0000.2.15.02.2.06.0015	Forum Lalu Lintas dan Angkutan Jalan untuk Jaringan Jalan Kabupaten/Kota	Jumlah laporan Forum Lalu Lintas dan Angkutan Jalan untuk Jaringan Jalan Kabupaten/Kota	0	0,00	0	0,00	12	3.584.000,00	0	0,00	0	0,00	0	0,00	0	0,00	0	0,00	0	0,00	nan	nan	nan	
37		2.15.2.15.02.2.15.0.00.0.00.01.0000.2.15.02.2.06.0017	Penataan Manajemen dan Rekayasa Lalu Lintas untuk Jaringan Jalan Kabupaten/Kota	Jumlah laporan pelaksanaan Penataan Manajemen dan Rekayasa Lalu Lintas Untuk Jaringan Jalan Kabupaten/Provinsi	12	600.000.000,00	14	3.836.213.838,00	2	1.799.838.464,00	0	413.265.449,00	0	0,00	0	0,00	0	0,00	0	413.265.449,00	14	4.249.479.287,00	116,67	116,67	708,25	
38		2.15.2.15.02.2.15.0.00.0.00.01.0000.2.15.02.2.07.0003	Koordinasi dan Sinkronisasi Penilaian Hasil Andalalin	Jumlah Laporan Koordinasi dan Sinkronisasi Penilaian Hasil Andalalin	0	0,00	0	0,00	2	2.560.000,00	0	0,00	0	0,00	0	0,00	0	0,00	0	0,00	0	0,00	nan	nan	nan	
39		2.15.2.15.02.2.15.0.00.0.00.01.0000.2.15.02.2.07.0006	Pengawasan Pelaksanaan Rekomendasi Persetujuan Teknis Andalalin	Jumlah laporan Rekomendasi Persetujuan Teknis Andalalin yang terawasi	0	0,00	0	0,00	81	1.670.000,00	0	0,00	0	0,00	0	0,00	0	0,00	0	0,00	0	0,00	nan	nan	nan	
40		2.15.2.15.02.2.15.0.00.0.00.01.0000.2.15.02.2.08.0004	Pelaksanaan Inspeksi, Audit dan Pemantauan Pemenuhan Persyaratan Penyelenggaraan Kompetensi Pengemudi Kendaraan Bermotor Kabupaten/Kota	Jumlah Laporan Inspeksi, Audit dan Pemantauan Pemenuhan Persyaratan Penyelenggaraan Kompetensi Pengemudi Kendaraan Bermotor Kabupaten/Kota	145	780.500.000,00	4	245.016.687,00	1	149.747.000,00	0	0,00	0	0,00	0	0,00	0	0,00	0	0,00	4	245.016.687,00	2,76	2,76	31,39	

No	Sasaran	Kode	Urusan/Bidang Urusan Pemerintahan Daerah dan Program/Kegiatan/Sub Kegiatan	Indikator Kinerja Program(Outcome) / Kegiatan(Output) / Sub Kegiatan(Sub Output)	Target RPJMD Kabupaten Blitar pada Tahun 2021 (Akhir Periode RPJMD)		Realisasi Capaian Kinerja RPJMD Kabupaten Blitar sampai dengan RKPD Kabupaten Blitar Tahun 2024		Target Kinerja dan Anggaran RKPD Kabupaten Blitar Tahun Berjalan (2025) yang dievaluasi		Realisasi Kinerja Pada Triwulan								Realisasi Capaian Kinerja dan Anggaran RKPD Kabupaten Blitar Tahun 2025 yang dievaluasi		Realisasi Kinerja dan Anggaran RPJMD Kabupaten Blitar s/d Tahun 2025		Tingkat Capaian dan Kinerja Realisasi Anggaran RPJMD Kabupaten Blitar s/d Tahun 2025 (%)			Perangkat Daerah Penanggung Jawab
											I		II		III		IV									
1	2	3	4	5	6		7		8		9		10		11		12		13		14= 7 + 13		15= 14/6 * 100			16
					K	Rp	K	Rp	K	Rp	K	Rp	K	Rp	K	Rp	K	Rp	K	Rp	K	Rp	Ki	Kr	Rp	
41		2.15.2.15.02.2.15.0.00.0.00.01.0000.2.15.02.2.08.0007	Pelaksanaan Inspeksi, Audit dan Pemantauan Sistem Manajemen Keselamatan Perusahaan Angkutan Umum	Jumlah laporan Inspeksi, Audit dan Pemantauan Sistem Manajemen Keselamatan Perusahaan Angkutan Umum	130	127.425.000,00	30	64.965.100,00	1	8.934.000,00	0	0,00	0	0,00	0	0,00	0	0,00	0	0,00	30	64.965.100,00	23,08	23,08	50,98	
42		2.15.2.15.02.2.15.0.00.0.00.01.0000.2.15.02.2.09.0002	Pengendalian dan Pengawasan Ketersediaan Angkutan Umum untuk Jasa Angkutan Orang dan/atau Barang Antar Kota dalam 1 (Satu) Kabupaten/Kota	Jumlah Laporan Pengendalian dan Pengawasan Ketersediaan Angkutan Umum untuk Jasa Angkutan Orang dan/atau Barang Antar Kota dalam 1 (Satu) Kabupaten/Kota	6	300.000.000,00	4	1.105.638.069,00	1	2.010.000,00	0	0,00	0	0,00	0	0,00	0	0,00	0	0,00	4	1.105.638.069,00	66,67	66,67	368,55	
43		2.15.2.15.02.2.15.0.00.0.00.01.0000.2.15.02.2.09.0003	Penyediaan Angkutan Umum untuk Jasa Angkutan Orang dan/atau Barang Antar Kota dalam 1 (Satu) Daerah Kabupaten/Kota	Jumlah Armada Angkutan Umum untuk Jasa Angkutan Orang dan/atau Barang Antar Kota dalam 1 (Satu) Daerah Kabupaten/Kota yang Tersedia	12	2.511.799.750,00	8	5.715.401.838,00	2	1.942.622.920,00	2	23.731.600,00	0	0,00	0	0,00	0	0,00	2	23.731.600,00	10	5.739.133.438,00	83,33	83,33	228,49	
44		**2.15.2.15.03**	**PROGRAM PENGELOLAAN PELAYARAN**	**Indeks konektivitas sungai, danau dan penyeberangan**		**140.394.701,00**		**49.982.500,00**		7.420.000,00		0,00		0,00		0,00		0,00		0,00		49.982.500,00	nan	nan	35,05	
45		2.15.2.15.03.2.15.0.00.0.00.01.0000.2.15.03.2.05.0001	Fasilitasi Pemenuhan Persyaratan Perolehan Izin Usaha Penyelenggaraan Angkutan Penyeberangan Sesuai dengan Domisili Badan Usaha Kewenangan Kabupaten/Kota dalam Sistem Pelayanan Perizinan Berusaha Terintegrasi Secara Elektronik	Jumlah Dokumen Pemenuhan Persyaratan Perolehan Izin Usaha Penyelenggaraan Angkutan Penyeberangan Sesuai dengan Domisili Badan Usaha Kewenangan Kabupaten/Kota dalam Sistem Pelayanan Perizinan Berusaha Terintegrasi Secara Elektronik	16	81.343.057,00	29	31.341.000,00	4	3.510.000,00	0	0,00	0	0,00	0	0,00	0	0,00	0	0,00	29	31.341.000,00	181,25	181,25	38,53	

No	Sasaran	Kode	Urusan/Bidang Urusan Pemerintahan Daerah dan Program/Kegiatan/Sub Kegiatan	Indikator Kinerja Program(Outcome) / Kegiatan(Output) / Sub Kegiatan(Sub Output)	Target RPJMD Kabupaten Blitar pada Tahun 2021 (Akhir Periode RPJMD)		Realisasi Capaian Kinerja RPJMD Kabupaten Blitar sampai dengan RKPD Kabupaten Blitar Tahun 2024		Target Kinerja dan Anggaran RKPD Kabupaten Blitar Tahun Berjalan (2025) yang dievaluasi		Realisasi Kinerja Pada Triwulan								Realisasi Capaian Kinerja dan Anggaran RKPD Kabupaten Blitar Tahun 2025 yang dievaluasi		Realisasi Kinerja dan Anggaran RPJMD Kabupaten Blitar s/d Tahun 2025		Tingkat Capaian dan Kinerja Realisasi Anggaran RPJMD Kabupaten Blitar s/d Tahun 2025 (%)			Perangkat Daerah Penanggung Jawab
											I		II		III		IV									
1	2	3	4	5	6		7		8		9		10		11		12		13		14= 7 + 13		15= 14/6 * 100			16
					K	Rp	K	Rp	K	Rp	K	Rp	K	Rp	K	Rp	K	Rp	K	Rp	K	Rp	Ki	Kr	Rp	
46		2.15.2.15.03.2.15.0.00.0.00.01.0000.2.15.03.2.05.0002	Koordinasi dan Sinkronisasi Pengawasan Pelaksanaan Izin Usaha Penyelenggaraan Angkutan Penyeberangan Sesuai dengan Domisili Badan Usaha Kewenangan Kabupaten/Kota	Jumlah Laporan Koordinasi dan Sinkronisasi Pengawasan Pelaksanaan Izin Usaha Penyelenggaraan Angkutan Penyeberangan Sesuai dengan Domisili Badan Usaha Kewenangan Kabupaten/Kota	6	59.051.644,00	4	18.641.500,00	1	3.910.000,00	0	0,00	0	0,00	0	0,00	0	0,00	0	0,00	4	18.641.500,00	66,67	66,67	31,57	
Rata-rata Capaian Kinerja Program																								0,00%	119,33%	
Predikat Kinerja Program																								Sangat Rendah	Sangat Tinggi	
Rata-rata Capaian Kinerja Kegiatan																								93,83%	149,85%	
Predikat Kinerja Kegiatan																								Sangat Tinggi	Sangat Tinggi	

Faktor Pendorong Keberhasilan Kinerja :

2.15.0.00.0.00.01.0000. Dinas Perhubungan

2.15.0.00.0.00.01.0000. 2.15.02. PROGRAM PENYELENGGARAAN LALU LINTAS DAN ANGKUTAN JALAN (LLAJ)

Penetapan rencana aksi yang disesuaikan dengan anggaran kas

2.15.0.00.0.00.01.0000. 2.15.03. PROGRAM PENGELOLAAN PELAYARAN

Penetapan rencana aksi yang disesuaikan dengan anggaran kas

2.15.0.00.0.00.01.0000. 2.15.01. PROGRAM PENUNJANG URUSAN PEMERINTAHAN DAERAH KABUPATEN/KOTA

Penetapan rencana aksi yang disesuaikan dengan anggaran kas

Faktor Penghambat Pencapaian Kinerja :

2.15.0.00.0.00.01.0000. Dinas Perhubungan

2.15.0.00.0.00.01.0000. 2.15.02. PROGRAM PENYELENGGARAAN LALU LINTAS DAN ANGKUTAN JALAN (LLAJ)

Adanya penyesuaian efisiensi anggaran sehingga beberapa kegiatan belum dapat dilaksanakan

2.15.0.00.0.00.01.0000. 2.15.03. PROGRAM PENGELOLAAN PELAYARAN
Adanya penyesuaian efisiensi anggaran sehingga beberapa kegiatan belum dapat dilaksanakan

2.15.0.00.0.00.01.0000. 2.15.01. PROGRAM PENUNJANG URUSAN PEMERINTAHAN DAERAH KABUPATEN/KOTA
Adanya penyesuaian efisiensi anggaran sehingga beberapa kegiatan belum dapat dilaksanakan
Tindak Lanjut yang diperlukan dalam triwulan berikutnya :
2.15.0.00.0.00.01.0000. Dinas Perhubungan
2.15.0.00.0.00.01.0000. 2.15.02. PROGRAM PENYELENGGARAAN LALU LINTAS DAN ANGKUTAN JALAN (LLAJ)
1.Meningkatkan monitoring dan pengawasan yang dilakukan secara berkala 2. Monev program kegiatan secara berkala

2.15.0.00.0.00.01.0000. 2.15.03. PROGRAM PENGELOLAAN PELAYARAN
1.Meningkatkan monitoring dan pengawasan yang dilakukan secara berkala 2. Monev program kegiatan secara berkala

2.15.0.00.0.00.01.0000. 2.15.01. PROGRAM PENUNJANG URUSAN PEMERINTAHAN DAERAH KABUPATEN/KOTA
1.Meningkatkan monitoring dan pengawasan yang dilakukan secara berkala 2. Monev program kegiatan secara berkala
Tindak Lanjut yang diperlukan dalam RKPD berikutnya :
2.15.0.00.0.00.01.0000. Dinas Perhubungan
2.15.0.00.0.00.01.0000. 2.15.02. PROGRAM PENYELENGGARAAN LALU LINTAS DAN ANGKUTAN JALAN (LLAJ)
Menyelaraskan target dan indikator kinerja antara perencanaan daerah dengan perencanaan perangkat daerah

2.15.0.00.0.00.01.0000. 2.15.03. PROGRAM PENGELOLAAN PELAYARAN
Menyelaraskan target dan indikator kinerja antara perencanaan daerah dengan perencanaan perangkat daerah

2.15.0.00.0.00.01.0000. 2.15.01. PROGRAM PENUNJANG URUSAN PEMERINTAHAN DAERAH KABUPATEN/KOTA
Menyelaraskan target dan indikator kinerja antara perencanaan daerah dengan perencanaan perangkat daerah

Formulir E.60
Evaluasi Terhadap Hasil RKPD
Kabupaten Blitar
Tahun 2025

Sasaran Pembangunan Tahunan Kabupaten Blitar

No	Sasaran	Kode	Urusan/Bidang Urusan Pemerintahan Daerah dan Program/Kegiatan/Sub Kegiatan	Indikator Kinerja Program(Outcome) / Kegiatan(Output) / Sub Kegiatan(Sub Output)	Target RPJMD Kabupaten Blitar pada Tahun 2021 (Akhir Periode RPJMD)		Realisasi Capaian Kinerja RPJMD Kabupaten Blitar sampai dengan RKPD Kabupaten Blitar Tahun 2024		Target Kinerja dan Anggaran RKPD Kabupaten Blitar Tahun Berjalan (2025) yang dievaluasi		Realisasi Kinerja Pada Triwulan								Realisasi Capaian Kinerja dan Anggaran RKPD Kabupaten Blitar Tahun 2025 yang dievaluasi		Realisasi Kinerja dan Anggaran RPJMD Kabupaten Blitar s/d Tahun 2025		Tingkat Capaian dan Kinerja Realisasi Anggaran RPJMD Kabupaten Blitar s/d Tahun 2025 (%)			Perangkat Daerah Penanggung Jawab
											I		II		III		IV									
1	2	3	4	5	6		7		8		9		10		11		12		13		14= 7 + 13		15= 14/6 * 100			16
					K	Rp	K	Rp	K	Rp	K	Rp	K	Rp	K	Rp	K	Rp	K	Rp	K	Rp	Ki	Kr	Rp	
1	**Meningkatnya Efisiensi dan Efektifitas serta Akuntabilitas Kinerja Pemerintah Daerah**																									
2		**2.16**	**URUSAN PEMERINTAHAN BIDANG KOMUNIKASI DAN INFORMATIKA**																							
3		**2.16.2.16.01**	**PROGRAM PENUNJANG URUSAN PEMERINTAHAN DAERAH KABUPATEN/KOTA**	**Rata-rata tingkat capaian kinerja kegiatan pada program penunjang urusan pemerintah daerah**		**18.423.011.287,00**		**5.997.731.991,00**		5.288.084.121,00		1.223.698.916,00		0,00		0,00		0,00		1.223.698.916,00		7.221.430.907,00	nan	nan	308,99	
4		2.16.2.16.01.2.16.2.20.2.21.01.0000.2.16.01.2.01.0001	Penyusunan Dokumen Perencanaan Perangkat Daerah	Jumlah Dokumen Perencanaan Perangkat Daerah	15	2.000.000,00	3	23.170.900,00	3	20.791.600,00	2	0,00	0	0,00	0	0,00	0	0,00	2	0,00	2	23.170.900,00	13,33	13,33	1.158,55	
5		2.16.2.16.01.2.16.2.20.2.21.01.0000.2.16.01.2.01.0007	Evaluasi Kinerja Perangkat Daerah	Jumlah Laporan Evaluasi Kinerja Perangkat Daerah	21	3.000.000,00	4	79.032.800,00	4	26.092.900,00	2	20.519.571,00	0	0,00	0	0,00	0	0,00	2	20.519.571,00	2	99.552.371,00	9,52	9,52	3.318,41	
6		2.16.2.16.01.2.16.2.20.2.21.01.0000.2.16.01.2.02.0001	Penyediaan Gaji dan Tunjangan ASN	Jumlah Orang yang Menerima Gaji dan Tunjangan ASN	150	14.080.406.670,00	28	3.173.907.355,00	28	3.308.549.165,00	28	948.962.204,00	0	0,00	0	0,00	0	0,00	28	948.962.204,00	28.00	4.122.869.559,00	18,67	18,67	29,28	
7		2.16.2.16.01.2.16.2.20.2.21.01.0000.2.16.01.2.02.0002	Penyediaan Administrasi Pelaksanaan Tugas ASN	Jumlah Dokumen Hasil Penyediaan Administrasi Pelaksanaan Tugas ASN	150	137.200.000,00	1	29.490.000,00	1	41.140.000,00	0	0,00	0	0,00	0	0,00	0	0,00	0	0,00	0.50	29.490.000,00	0,33	0,33	21,49	
8		2.16.2.16.01.2.16.2.20.2.21.01.0000.2.16.01.2.02.0007	Koordinasi dan Penyusunan Laporan Keuangan Bulanan/ Triwulanan/ Semesteran SKPD	Jumlah Laporan Keuangan Bulanan/ Triwulanan/ Semesteran SKPD dan Laporan Koordinasi Penyusunan Laporan Keuangan Bulanan/Triwulanan/Semesteran SKPD	25	5.999.700,00	7	5.633.900,00	7	5.360.854,00	2	1.314.000,00	0	0,00	0	0,00	0	0,00	2	1.314.000,00	2	6.947.900,00	8,00	8,00	115,80	

No	Sasaran	Kode	Urusan/Bidang Urusan Pemerintahan Daerah dan Program/Kegiatan/Sub Kegiatan	Indikator Kinerja Program(Outcome) / Kegiatan(Output) / Sub Kegiatan(Sub Output)	Target RPJMD Kabupaten Blitar pada Tahun 2021 (Akhir Periode RPJMD)		Realisasi Capaian Kinerja RPJMD Kabupaten Blitar sampai dengan RKPD Kabupaten Blitar Tahun 2024		Target Kinerja dan Anggaran RKPD Kabupaten Blitar Tahun Berjalan (2025) yang dievaluasi		Realisasi Kinerja Pada Triwulan								Realisasi Capaian Kinerja dan Anggaran RKPD Kabupaten Blitar Tahun 2025 yang dievaluasi		Realisasi Kinerja dan Anggaran RPJMD Kabupaten Blitar s/d Tahun 2025		Tingkat Capaian dan Kinerja Realisasi Anggaran RPJMD Kabupaten Blitar s/d Tahun 2025 (%)			Perangkat Daerah Penanggung Jawab
											I		II		III		IV									
1	2	3	4	5	6		7		8		9		10		11		12		13		14= 7 + 13		15= 14/6 * 100			16
					K	Rp	K	Rp	K	Rp	K	Rp	K	Rp	K	Rp	K	Rp	K	Rp	K	Rp	Ki	Kr	Rp	
9		2.16.2.16.01.2.16.2.20.2.21.01.0000.2.16.01.2.05.0009	Pendidikan dan Pelatihan Pegawai Berdasarkan Tugas dan Fungsi	Jumlah Pegawai Berdasarkan Tugas dan Fungsi yang Mengikuti Pendidikan dan Pelatihan	291	291.000.000,00	28	13.085.000,00	28	172.188.000,00	0	0,00	0	0,00	0	0,00	0	0,00	0	0,00	14.00	13.085.000,00	4,81	4,81	4,50	
10		2.16.2.16.01.2.16.2.20.2.21.01.0000.2.16.01.2.06.0001	Penyediaan Komponen Instalasi Listrik/Penerangan Bangunan Kantor	Jumlah Paket Komponen Instalasi Listrik/Penerangan Bangunan Kantor yang Disediakan	10	52.329.000,00	10	2.691.000,00	10	4.792.425,00	0	0,00	0	0,00	0	0,00	0	0,00	0	0,00	0	2.691.000,00	0,00	0,00	5,14	
11		2.16.2.16.01.2.16.2.20.2.21.01.0000.2.16.01.2.06.0002	Penyediaan Peralatan dan Perlengkapan Kantor	Jumlah Paket Peralatan dan Perlengkapan Kantor yang Disediakan	14	451.730.475,00	14	19.470.300,00	14	23.671.084,00	0	0,00	0	0,00	0	0,00	0	0,00	0	0,00	0	19.470.300,00	0,00	0,00	4,31	
12		2.16.2.16.01.2.16.2.20.2.21.01.0000.2.16.01.2.06.0004	Penyediaan Bahan Logistik Kantor	Jumlah Paket Bahan Logistik Kantor yang Disediakan	6	298.668.745,00	6	1.340.410.000,00	6	142.623.000,00	6	11.474.000,00	0	0,00	0	0,00	0	0,00	6	11.474.000,00	6.00	1.351.884.000,00	100,00	100,00	452,64	
13		2.16.2.16.01.2.16.2.20.2.21.01.0000.2.16.01.2.06.0005	Penyediaan Barang Cetakan dan Penggandaan	Jumlah Paket Barang Cetakan dan Penggandaan yang Disediakan	8	123.603.760,00	8	35.562.500,00	8	22.551.070,00	0	0,00	0	0,00	0	0,00	0	0,00	0	0,00	4.00	35.562.500,00	50,00	50,00	28,77	
14		2.16.2.16.01.2.16.2.20.2.21.01.0000.2.16.01.2.06.0006	Penyediaan Bahan Bacaan dan Peraturan Perundang-undangan	Jumlah Dokumen Bahan Bacaan dan Peraturan Perundang-Undangan yang Disediakan	1	1.562.000,00	1	1.562.000,00	1	1.750.000,00	1	258.000,00	0	0,00	0	0,00	0	0,00	1	258.000,00	1.00	1.820.000,00	100,00	100,00	116,52	
15		2.16.2.16.01.2.16.2.20.2.21.01.0000.2.16.01.2.06.0009	Penyelenggaraan Rapat Koordinasi dan Konsultasi SKPD	Jumlah Laporan Penyelenggaraan Rapat Koordinasi dan Konsultasi SKPD	1	359.095.000,00	1	201.930.203,00	1	185.923.000,00	1	37.675.463,00	0	0,00	0	0,00	0	0,00	1	37.675.463,00	1.00	239.605.666,00	100,00	100,00	66,72	
16		2.16.2.16.01.2.16.2.20.2.21.01.0000.2.16.01.2.07.0011	Pengadaan Sarana dan Prasarana Pendukung Gedung Kantor atau Bangunan Lainnya	Jumlah Unit Sarana dan Prasarana Pendukung Gedung Kantor atau Bangunan Lainnya yang Disediakan	70	1.019.996.345,00	14	133.752.000,00	14	187.585.449,00	0	0,00	0	0,00	0	0,00	0	0,00	0	0,00	0	133.752.000,00	0,00	0,00	13,11	
17		2.16.2.16.01.2.16.2.20.2.21.01.0000.2.16.01.2.08.0001	Penyediaan Jasa Surat Menyurat	Jumlah Laporan Penyediaan Jasa Surat Menyurat	12	20.000.269,00	1	4.160.000,00	1	4.470.000,00	0	0,00	0	0,00	0	0,00	0	0,00	0	0,00	0.50	4.160.000,00	4,17	4,17	20,80	
18		2.16.2.16.01.2.16.2.20.2.21.01.0000.2.16.01.2.08.0002	Penyediaan Jasa Komunikasi, Sumber Daya Air dan Listrik	Jumlah Laporan Penyediaan Jasa Komunikasi, Sumber Daya Air dan Listrik yang Disediakan	12	34.000.000,00	1	309.392,00	1	6.550.000,00	1	12.466.574,00	0	0,00	0	0,00	0	0,00	1	12.466.574,00	1.00	12.775.966,00	8,33	8,33	37,58	
19		2.16.2.16.01.2.16.2.20.2.21.01.0000.2.16.01.2.08.0004	Penyediaan Jasa Pelayanan Umum Kantor	Jumlah Laporan Penyediaan Jasa Pelayanan Umum Kantor yang Disediakan	12	841.472.100,00	1	737.828.748,00	1	828.422.424,00	1	165.859.104,00	0	0,00	0	0,00	0	0,00	1	165.859.104,00	1.00	903.687.852,00	8,33	8,33	107,39	

No	Sasaran	Kode	Urusan/Bidang Urusan Pemerintahan Daerah dan Program/Kegiatan/Sub Kegiatan	Indikator Kinerja Program(Outcome) / Kegiatan(Output) / Sub Kegiatan(Sub Output)	Target RPJMD Kabupaten Blitar pada Tahun 2021 (Akhir Periode RPJMD)		Realisasi Capaian Kinerja RPJMD Kabupaten Blitar sampai dengan RKPD Kabupaten Blitar Tahun 2024		Target Kinerja dan Anggaran RKPD Kabupaten Blitar Tahun Berjalan (2025) yang dievaluasi		Realisasi Kinerja Pada Triwulan								Realisasi Capaian Kinerja dan Anggaran RKPD Kabupaten Blitar Tahun 2025 yang dievaluasi		Realisasi Kinerja dan Anggaran RPJMD Kabupaten Blitar s/d Tahun 2025		Tingkat Capaian dan Kinerja Realisasi Anggaran RPJMD Kabupaten Blitar s/d Tahun 2025 (%)			Perangkat Daerah Penanggung Jawab
											I		II		III		IV									
1	2	3	4	5	6		7		8		9		10		11		12		13		14= 7 + 13		15= 14/6 * 100			16
					K	Rp	K	Rp	K	Rp	K	Rp	K	Rp	K	Rp	K	Rp	K	Rp	K	Rp	Ki	Kr	Rp	
20		2.16.2.16.01.2.16.2.20.2.21.01.0000.2.16.01.2.09.0001	Penyediaan Jasa Pemeliharaan, Biaya Pemeliharaan, dan Pajak Kendaraan Perorangan Dinas atau Kendaraan Dinas Jabatan	Jumlah Kendaraan Perorangan Dinas atau Kendaraan Dinas Jabatan yang Dipelihara dan dibayarkan Pajaknya	12	444.947.223,00	12	133.124.190,00	12	128.910.000,00	5	20.395.000,00	0	0,00	0	0,00	0	0,00	5	20.395.000,00	5	153.519.190,00	41,67	41,67	34,50	
21		2.16.2.16.01.2.16.2.20.2.21.01.0000.2.16.01.2.09.0011	Pemeliharaan/Rehabilitasi Sarana dan Prasarana Pendukung Gedung Kantor atau Bangunan Lainnya	Jumlah Sarana dan Prasarana Pendukung Gedung Kantor atau Bangunan Lainnya yang Dipelihara/Direhabilitasi	1	256.000.000,00	1	62.611.703,00	1	176.713.150,00	1	4.775.000,00	0	0,00	0	0,00	0	0,00	1	4.775.000,00	1	67.386.703,00	100,00	100,00	26,32	
22		**2.16.2.16.02**	**PROGRAM PENGELOLAAN INFORMASI DAN KOMUNIKASI PUBLIK**	**Tingkat Kepuasan Masyarakat terhadap akses informasi (Hasil Survey IKM)**		**13.325.279.888,00**		**3.963.830.270,00**		2.224.975.144,00		173.298.090,00		0,00		0,00		0,00		173.298.090,00		4.137.128.360,00	nan	nan	33,48	
23		2.16.2.16.02.2.16.2.20.2.21.01.0000.2.16.02.2.01.0017	Pelayanan Informasi Publik	Jumlah permohonan Informasi Publik yang diselesaikan sesuai peraturan perundangan	54	822.300.000,00	1	90.461.692,00	4	267.412.200,00	2	35.645.000,00	0	0,00	0	0,00	0	0,00	2	35.645.000,00	2	126.106.692,00	3,70	3,70	15,34	
24		2.16.2.16.02.2.16.2.20.2.21.01.0000.2.16.02.2.01.0019	Monitoring Informasi Kebijakan, Opini, dan Aspirasi Publik	Jumlah rekomendasi komunikasi terhadap isu publik yang berkembang dan usulan agenda komunikasi prioritas Pemerintah Daerah	9	1.282.500.000,00	2	658.740.784,00	2	369.379.977,00	1	55.736.150,00	0	0,00	0	0,00	0	0,00	1	55.736.150,00	1	714.476.934,00	11,11	11,11	55,71	
25		2.16.2.16.02.2.16.2.20.2.21.01.0000.2.16.02.2.01.0021	Pengelolaan Media Komunikasi Publik	Jumlah media komunikasi publik milik pemerintah daerah yang dikelola maupun pemanfaatan media berbayar sesuai kriteria/juknis	12	11.220.479.888,00	1	3.214.627.794,00	99	1.588.182.967,00	78	81.916.940,00	0	0,00	0	0,00	0	0,00	78	81.916.940,00	78	3.296.544.734,00	650,00	650,00	29,38	
26		**2.16.2.16.03**	**PROGRAM PENGELOLAAN APLIKASI INFORMATIKA**	**Persentase Layanan Publik yang diselenggarakan secara online dan terintegrasi - Persentase Perangkat Daerah yang Terlayani Infrastruktur TIK**		**31.785.133.562,00**		**4.357.987.000,00**		4.216.137.450,00		804.270.600,00		0,00		0,00		0,00		804.270.600,00		5.162.257.600,00	nan	nan	1,59	

No	Sasaran	Kode	Urusan/Bidang Urusan Pemerintahan Daerah dan Program/Kegiatan/Sub Kegiatan	Indikator Kinerja Program(Outcome) / Kegiatan(Output) / Sub Kegiatan(Sub Output)	Target RPJMD Kabupaten Blitar pada Tahun 2021 (Akhir Periode RPJMD)		Realisasi Capaian Kinerja RPJMD Kabupaten Blitar sampai dengan RKPD Kabupaten Blitar Tahun 2024		Target Kinerja dan Anggaran RKPD Kabupaten Blitar Tahun Berjalan (2025) yang dievaluasi		Realisasi Kinerja Pada Triwulan								Realisasi Capaian Kinerja dan Anggaran RKPD Kabupaten Blitar Tahun 2025 yang dievaluasi		Realisasi Kinerja dan Anggaran RPJMD Kabupaten Blitar s/d Tahun 2025		Tingkat Capaian dan Kinerja Realisasi Anggaran RPJMD Kabupaten Blitar s/d Tahun 2025 (%)			Perangkat Daerah Penanggung Jawab
											I		II		III		IV									
1	2	3	4	5	6		7		8		9		10		11		12		13		14= 7 + 13		15= 14/6 * 100			16
					K	Rp	K	Rp	K	Rp	K	Rp	K	Rp	K	Rp	K	Rp	K	Rp	K	Rp	Ki	Kr	Rp	
27		2.16.2.16.03.2.16.2.20.2.21.01.0000.2.16.03.2.01.0004	Pengelolaan Nama Domain dan Sub Domain Penyelenggaraan Pemerintah Daerah dan Pengelolaan Nama Domain Pemerintah Desa	Jumlah Dokumen Pengelolaan Nama Domain dan Sub Domain Pemerintah Daerah serta Domain Pemerintah Desa	138	31.785.133.562,00	154	4.357.987.000,00	1	3.279.539.050,00	1	688.927.600,00	0	0,00	0	0,00	0	0,00	1	688.927.600,00	77.50	5.046.914.600,00	56,16	56,16	15,88	
28		2.16.2.16.03.2.16.2.20.2.21.01.0000.2.16.03.2.02.0013	Koordinasi Pemanfaatan Pusat Data Nasional	Jumlah Aplikasi SPBE Pemerintah Daerah yang sudah ditempatkan di Pusat Data Nasional	0	0,00	0	0,00	25	15.600.000,00	5	0,00	0	0,00	0	0,00	0	0,00	5	0,00	5	0,00	inf	inf	nan	
29		2.16.2.16.03.2.16.2.20.2.21.01.0000.2.16.03.2.02.0015	Fasilitasi penyelenggaraan SPBE di lingkungan Pemda	Jumlah laporan hasil fasilitasi penyelenggaraan SPBE di lingkungan Pemda	0	0,00	0	0,00	1	79.197.200,00	1	480.000,00	0	0,00	0	0,00	0	0,00	1	480.000,00	1.00	480.000,00	inf	inf	inf	
30		2.16.2.16.03.2.16.2.20.2.21.01.0000.2.16.03.2.02.0016	Penyelenggaraan pusat kendali Pemerintah Daerah	Jumlah dokumen keterhubungan pusat kendali dengan Pusat Data Nasional	0	0,00	0	0,00	1	49.000.000,00	0	0,00	0	0,00	0	0,00	0	0,00	0	0,00	0.00	0,00	nan	nan	nan	
31		2.16.2.16.03.2.16.2.20.2.21.01.0000.2.16.03.2.02.0019	Koordinasi pelaksanaan Manajemen SPBE	Jumlah Dokumen Koordinasi pelaksanaan Manajemen SPBE	0	0,00	0	0,00	1	148.601.200,00	0	1.230.000,00	0	0,00	0	0,00	0	0,00	0	1.230.000,00	0.00	1.230.000,00	nan	nan	inf	
32		2.16.2.16.03.2.16.2.20.2.21.01.0000.2.16.03.2.02.0020	Pembangunan dan/atau Pengembangan Aplikasi Khusus yang sesuai dengan arsitektur dan peta rencana SPBE pemerintah daerah	Jumlah aplikasi khusus yang dibangun dan/atau dikembangkan sesuai arsitektur dan peta rencana SPBE pemerintah daerah	0	0,00	0	0,00	31	398.260.000,00	4	113.633.000,00	0	0,00	0	0,00	0	0,00	4	113.633.000,00	4	113.633.000,00	inf	inf	inf	
33		2.16.2.16.03.2.16.2.20.2.21.01.0000.2.16.03.2.02.0021	Penyelenggaraan Sistem Penghubung Layanan Pemerintah Daerah	Jumlah Aplikasi SPBE yang terhubung dengan Sistem Penghubung Layanan Pemerintah Daerah	0	0,00	0	0,00	3	13.600.000,00	0	0,00	0	0,00	0	0,00	0	0,00	0	0,00	0	0,00	nan	nan	nan	
34		2.16.2.16.03.2.16.2.20.2.21.01.0000.2.16.03.2.02.0023	Koordinasi dan Fasilitasi Penyelenggaraan Kabupaten atau Kota Cerdas	Jumlah perangkat daerah yang mendapatkan sosialisasi program Kabupaten/Kota Cerdas	0	0,00	0	0,00	52	205.140.000,00	0	0,00	0	0,00	0	0,00	0	0,00	0	0,00	0	0,00	nan	nan	nan	

No	Sasaran	Kode	Urusan/Bidang Urusan Pemerintahan Daerah dan Program/Kegiatan/Sub Kegiatan	Indikator Kinerja Program(Outcome) / Kegiatan(Output) / Sub Kegiatan(Sub Output)	Target RPJMD Kabupaten Blitar pada Tahun 2021 (Akhir Periode RPJMD)		Realisasi Capaian Kinerja RPJMD Kabupaten Blitar sampai dengan RKPD Kabupaten Blitar Tahun 2024		Target Kinerja dan Anggaran RKPD Kabupaten Blitar Tahun Berjalan (2025) yang dievaluasi		Realisasi Kinerja Pada Triwulan								Realisasi Capaian Kinerja dan Anggaran RKPD Kabupaten Blitar Tahun 2025 yang dievaluasi		Realisasi Kinerja dan Anggaran RPJMD Kabupaten Blitar s/d Tahun 2025		Tingkat Capaian dan Kinerja Realisasi Anggaran RPJMD Kabupaten Blitar s/d Tahun 2025 (%)			Perangkat Daerah Penanggung Jawab
											I		II		III		IV									
1	2	3	4	5	6		7		8		9		10		11		12		13		14= 7 + 13		15= 14/6 * 100			16
					K	Rp	K	Rp	K	Rp	K	Rp	K	Rp	K	Rp	K	Rp	K	Rp	K	Rp	Ki	Kr	Rp	
35		2.16.2.16.03.2.16.2.20.2.21.01.0000.2.16.03.2.02.0025	Koordinasi pemanfaatan Portal Pelayanan Pemerintah Daerah yang terintegrasi	Jumlah Layanan Pemda yang memanfaatkan Portal pelayanan Pemerintah Daerah terintegrasi, yaitu Portal Pelayanan Publik, Portal Administrasi Pemerintahan, dan/atau Portal Data Nasional	0	0,00	0	0,00	1	13.600.000,00	0	0,00	0	0,00	0	0,00	0	0,00	0	0,00	0.00	0,00	nan	nan	nan	
36		2.16.2.16.03.2.16.2.20.2.21.01.0000.2.16.03.2.02.0027	Implementasi Inovasi Program Kota Cerdas sesuai dengan Masterplan Kabupaten atau Kota Cerdas	Jumlah implementasi Inovasi Program Kota Cerdas sesuai dengan Masterplan Kabupaten/Kota Cerdas		0,00		0,00	1	13.600.000,00	0	0,00	0	0,00	0	0,00	0	0,00	0	0,00	NaN	0,00	nan	nan	nan	
37		**2.16.2.20.02**	**PROGRAM PENYELENGGARAAN STATISTIK SEKTORAL**	**Persentase Perangkat Daerah yang menggunakan data statistik dalam menyusun perencanaan dan evaluasi pembangunan daerah**		**0,00**		**0,00**		800.000.000,00		17.265.900,00		0,00		0,00		0,00		17.265.900,00		17.265.900,00	nan	nan	0,00	
38		2.16.2.20.02.2.16.2.20.2.21.01.0000.2.20.02.2.01.0007	Pengingkatan Kapasitas Kelembagaan Statistik Sektoral	Jumlah pegawai yang mendapatkan pelatihan di bidang statistik	0	0,00	0	0,00	54	149.874.000,00	28	805.000,00	0	0,00	0	0,00	0	0,00	28	805.000,00	28	805.000,00	inf	inf	inf	
39		2.16.2.20.02.2.16.2.20.2.21.01.0000.2.20.02.2.01.0008	Peningkatan Peran Statistik Sektoral terhadap Sistem Statistik Nasional	Persentase Perangkat Daerah yang menggunakan data Statistik untuk Perencanaan, Monitoring, dan Evaluasi Pembangunan dan/atau Penyusunan Kebijakan	0	0,00	0	0,00	100	40.899.600,00	100	0,00	0	0,00	0	0,00	0	0,00	100	0,00	100	0,00	inf	inf	nan	
40		2.16.2.20.02.2.16.2.20.2.21.01.0000.2.20.02.2.01.0009	Peningkatan Kualitas Data Statistik Sektoral	Persentase kegiatan statistik sektoral yang rilis tepat waktu	0	0,00	0	0,00	60	99.958.000,00	0	0,00	0	0,00	0	0,00	0	0,00	0	0,00	0	0,00	nan	nan	nan	
41		2.16.2.20.02.2.16.2.20.2.21.01.0000.2.20.02.2.01.0010	Penyelenggaraan Statistik Sektoral yang sesuai dengan Prinsip Satu Data Indonesia	Jumlah kegiatan statistik sektoral yang telah dilengkapi metadata	0	0,00	0	0,00	15	456.162.000,00	0	0,00	0	0,00	0	0,00	0	0,00	0	0,00	0	0,00	nan	nan	nan	
42		2.16.2.20.02.2.16.2.20.2.21.01.0000.2.20.02.2.01.0011	Pelaksanaan Proses Bisnis Statistik Sektoral Sesuai Standar	Jumlah Statistik Sektoral yang sudah meminta rekomendasi dari Pembina Data Statistik	0	0,00	0	0,00	30	53.106.400,00	51	16.460.900,00	0	0,00	0	0,00	0	0,00	51	16.460.900,00	51	16.460.900,00	inf	inf	inf	

No	Sasaran	Kode	Urusan/Bidang Urusan Pemerintahan Daerah dan Program/Kegiatan/Sub Kegiatan	Indikator Kinerja Program(Outcome) / Kegiatan(Output) / Sub Kegiatan(Sub Output)	Target RPJMD Kabupaten Blitar pada Tahun 2021 (Akhir Periode RPJMD)		Realisasi Capaian Kinerja RPJMD Kabupaten Blitar sampai dengan RKPD Kabupaten Blitar Tahun 2024		Target Kinerja dan Anggaran RKPD Kabupaten Blitar Tahun Berjalan (2025) yang dievaluasi		Realisasi Kinerja Pada Triwulan								Realisasi Capaian Kinerja dan Anggaran RKPD Kabupaten Blitar Tahun 2025 yang dievaluasi		Realisasi Kinerja dan Anggaran RPJMD Kabupaten Blitar s/d Tahun 2025		Tingkat Capaian dan Kinerja Realisasi Anggaran RPJMD Kabupaten Blitar s/d Tahun 2025 (%)			Perangkat Daerah Penanggung Jawab
											I		II		III		IV									
1	2	3	4	5	6		7		8		9		10		11		12		13		14= 7 + 13		15= 14/6 * 100			16
					K	Rp	K	Rp	K	Rp	K	Rp	K	Rp	K	Rp	K	Rp	K	Rp	K	Rp	Ki	Kr	Rp	
43		**2.16.2.21.02**	**PROGRAM PENYELENGGARAAN PERSANDIAN UNTUK PENGAMANAN INFORMASI**	**Persentase Tingkat Kemanan Informasi Pemerintah**		**0,00**		**0,00**		323.919.450,00		25.250.000,00		0,00		0,00		0,00		25.250.000,00		25.250.000,00	nan	nan	0,00	
44		2.16.2.21.02.2.16.2.20.2.21.01.0000.2.21.02.2.01.0003	Pelaksanaan Keamanan Informasi Pemerintahan Daerah Kabupaten/Kota Berbasis Elektronik dan Non Elektronik	Jumlah Laporan Pelaksanaan Keamanan Informasi Pemerintahan Daerah Kabupaten/Kota Berbasis Elektronik dan Non Elektronik	0	0,00	0	0,00	1	323.919.450,00	0	25.250.000,00	0	0,00	0	0,00	0	0,00	0	25.250.000,00	0	25.250.000,00	nan	nan	inf	
Rata-rata Capaian Kinerja Program																								0,00%	68,40%	
Predikat Kinerja Program																								Sangat Rendah	Sedang	
Rata-rata Capaian Kinerja Kegiatan																								34,68%	153,16%	
Predikat Kinerja Kegiatan																								Sangat Rendah	Sangat Tinggi	

Faktor Pendorong Keberhasilan Kinerja :

2.16.2.20.2.21.01.0000. Dinas Komunikasi, Informatika, Statistika dan Persandian

2.16.2.20.2.21.01.0000. 2.16.02. PROGRAM PENGELOLAAN INFORMASI DAN KOMUNIKASI PUBLIK

tidak ada

2.16.2.20.2.21.01.0000. 2.16.03. PROGRAM PENGELOLAAN APLIKASI INFORMATIKA

tidak ada

2.16.2.20.2.21.01.0000. 2.16.01. PROGRAM PENUNJANG URUSAN PEMERINTAHAN DAERAH KABUPATEN/KOTA

tidak ada

2.16.2.20.2.21.01.0000. 2.20.02. PROGRAM PENYELENGGARAAN STATISTIK SEKTORAL

tidak ada

2.16.2.20.2.21.01.0000. 2.21.02. PROGRAM PENYELENGGARAAN PERSANDIAN UNTUK PENGAMANAN INFORMASI
tidak ada
Faktor Penghambat Pencapaian Kinerja :
2.16.2.20.2.21.01.0000. Dinas Komunikasi, Informatika, Statistika dan Persandian
2.16.2.20.2.21.01.0000. 2.16.02. PROGRAM PENGELOLAAN INFORMASI DAN KOMUNIKASI PUBLIK
efisiensi

2.16.2.20.2.21.01.0000. 2.16.03. PROGRAM PENGELOLAAN APLIKASI INFORMATIKA
efisiensi

2.16.2.20.2.21.01.0000. 2.16.01. PROGRAM PENUNJANG URUSAN PEMERINTAHAN DAERAH KABUPATEN/KOTA
efisiensi

2.16.2.20.2.21.01.0000. 2.20.02. PROGRAM PENYELENGGARAAN STATISTIK SEKTORAL
efisensi

2.16.2.20.2.21.01.0000. 2.21.02. PROGRAM PENYELENGGARAAN PERSANDIAN UNTUK PENGAMANAN INFORMASI
efisiensi
Tindak Lanjut yang diperlukan dalam triwulan berikutnya :
2.16.2.20.2.21.01.0000. Dinas Komunikasi, Informatika, Statistika dan Persandian
2.16.2.20.2.21.01.0000. 2.16.02. PROGRAM PENGELOLAAN INFORMASI DAN KOMUNIKASI PUBLIK
tidak ada

2.16.2.20.2.21.01.0000. 2.16.03. PROGRAM PENGELOLAAN APLIKASI INFORMATIKA
tidak ada

2.16.2.20.2.21.01.0000. 2.16.01. PROGRAM PENUNJANG URUSAN PEMERINTAHAN DAERAH KABUPATEN/KOTA

tidak ada

2.16.2.20.2.21.01.0000. 2.20.02. PROGRAM PENYELENGGARAAN STATISTIK SEKTORAL
tidak ada

2.16.2.20.2.21.01.0000. 2.21.02. PROGRAM PENYELENGGARAAN PERSANDIAN UNTUK PENGAMANAN INFORMASI
tidak tahu
Tindak Lanjut yang diperlukan dalam RKPD berikutnya :
2.16.2.20.2.21.01.0000. Dinas Komunikasi, Informatika, Statistika dan Persandian
2.16.2.20.2.21.01.0000. 2.16.02. PROGRAM PENGELOLAAN INFORMASI DAN KOMUNIKASI PUBLIK
tidak ada

2.16.2.20.2.21.01.0000. 2.16.03. PROGRAM PENGELOLAAN APLIKASI INFORMATIKA
tidak ada

2.16.2.20.2.21.01.0000. 2.16.01. PROGRAM PENUNJANG URUSAN PEMERINTAHAN DAERAH KABUPATEN/KOTA
tidak ada

2.16.2.20.2.21.01.0000. 2.20.02. PROGRAM PENYELENGGARAAN STATISTIK SEKTORAL
tidak ada

2.16.2.20.2.21.01.0000. 2.21.02. PROGRAM PENYELENGGARAAN PERSANDIAN UNTUK PENGAMANAN INFORMASI
tidak tahu

Formulir E.60
Evaluasi Terhadap Hasil RKPD
Kabupaten Blitar
Tahun 2025

Sasaran Pembangunan Tahunan Kabupaten Blitar

No	Sasaran	Kode	Urusan/Bidang Urusan Pemerintahan Daerah dan Program/Kegiatan/Sub Kegiatan	Indikator Kinerja Program(Outcome) / Kegiatan(Output) / Sub Kegiatan(Sub Output)	Target RPJMD Kabupaten Blitar pada Tahun 2021 (Akhir Periode RPJMD)		Realisasi Capaian Kinerja RPJMD Kabupaten Blitar sampai dengan RKPD Kabupaten Blitar Tahun 2024		Target Kinerja dan Anggaran RKPD Kabupaten Blitar Tahun Berjalan (2025) yang dievaluasi		Realisasi Kinerja Pada Triwulan								Realisasi Capaian Kinerja dan Anggaran RKPD Kabupaten Blitar Tahun 2025 yang dievaluasi		Realisasi Kinerja dan Anggaran RPJMD Kabupaten Blitar s/d Tahun 2025		Tingkat Capaian dan Kinerja Realisasi Anggaran RPJMD Kabupaten Blitar s/d Tahun 2025 (%)			Perangkat Daerah Penanggung Jawab
											I		II		III		IV									
1	2	3	4	5	6		7		8		9		10		11		12		13		14= 7 + 13		15= 14/6 * 100			16
					K	Rp	K	Rp	K	Rp	K	Rp	K	Rp	K	Rp	K	Rp	K	Rp	K	Rp	Ki	Kr	Rp	
1	**Meningkatnya Efisiensi dan Efektifitas serta Akuntabilitas Kinerja Pemerintah Daerah**																									
2		**2.17**	**URUSAN PEMERINTAHAN BIDANG KOPERASI, USAHA KECIL, DAN MENENGAH**																							
3		**2.17.2.17.01**	**PROGRAM PENUNJANG URUSAN PEMERINTAHAN DAERAH KABUPATEN/KOTA**	**Rata-rata tingkat capaian kinerja kegiatan pada program penunjang urusan pemerintahan daerah**		**3.681.746.808,00**		**4.201.956.242,00**		4.255.675.975,00		886.070.914,00		0,00		0,00		0,00		886.070.914,00		5.088.027.156,00	nan	nan	342,48	
4		2.17.2.17.01.2.17.0.00.0.00.01.0000.2.17.01.2.01.0001	Penyusunan Dokumen Perencanaan Perangkat Daerah	Jumlah Dokumen Perencanaan Perangkat Daerah	8	24.810.000,00	4	1.900.200,00	4	1.900.200,00	0	0,00	0	0,00	0	0,00	0	0,00	0	0,00	4	1.900.200,00	50,00	50,00	7,66	
5		2.17.2.17.01.2.17.0.00.0.00.01.0000.2.17.01.2.02.0001	Penyediaan Gaji dan Tunjangan ASN	Jumlah Orang yang Menerima Gaji dan Tunjangan ASN	25	2.876.893.981,00	23	2.978.576.148,00	25	3.055.127.779,00	24	669.237.101,00	0	0,00	0	0,00	0	0,00	24	669.237.101,00	23.50	3.647.813.249,00	94,00	94,00	126,80	
6		2.17.2.17.01.2.17.0.00.0.00.01.0000.2.17.01.2.02.0003	Pelaksanaan Penatausahaan dan Pengujian/Verifikasi Keuangan SKPD	Jumlah Dokumen Penatausahaan dan Pengujian/Verifikasi Keuangan SKPD	480	52.470.000,00	480	26.400.000,00	480	25.860.000,00	0	0,00	0	0,00	0	0,00	0	0,00	0	0,00	480	26.400.000,00	100,00	100,00	50,31	
7		2.17.2.17.01.2.17.0.00.0.00.01.0000.2.17.01.2.06.0001	Penyediaan Komponen Instalasi Listrik/Penerangan Bangunan Kantor	Jumlah Paket Komponen Instalasi Listrik/Penerangan Bangunan Kantor yang Disediakan	5	44.013.000,00	4	2.305.000,00	12	2.562.000,00	3	5.850.000,00	0	0,00	0	0,00	0	0,00	3	5.850.000,00	7	8.155.000,00	140,00	140,00	18,53	

No	Sasaran	Kode	Urusan/Bidang Urusan Pemerintahan Daerah dan Program/Kegiatan/Sub Kegiatan	Indikator Kinerja Program(Outcome) / Kegiatan(Output) / Sub Kegiatan(Sub Output)	Target RPJMD Kabupaten Blitar pada Tahun 2021 (Akhir Periode RPJMD)		Realisasi Capaian Kinerja RPJMD Kabupaten Blitar sampai dengan RKPD Kabupaten Blitar Tahun 2024		Target Kinerja dan Anggaran RKPD Kabupaten Blitar Tahun Berjalan (2025) yang dievaluasi		Realisasi Kinerja Pada Triwulan								Realisasi Capaian Kinerja dan Anggaran RKPD Kabupaten Blitar Tahun 2025 yang dievaluasi		Realisasi Kinerja dan Anggaran RPJMD Kabupaten Blitar s/d Tahun 2025		Tingkat Capaian dan Kinerja Realisasi Anggaran RPJMD Kabupaten Blitar s/d Tahun 2025 (%)			Perangkat Daerah Penanggung Jawab
											I		II		III		IV									
1	2	3	4	5	6		7		8		9		10		11		12		13		14= 7 + 13		15= 14/6 * 100			16
					K	Rp	K	Rp	K	Rp	K	Rp	K	Rp	K	Rp	K	Rp	K	Rp	K	Rp	Ki	Kr	Rp	
8		2.17.2.17.01.2.17.0.00.0.00.01.0000.2.17.01.2.06.0002	Penyediaan Peralatan dan Perlengkapan Kantor	Jumlah Paket Peralatan dan Perlengkapan Kantor yang Disediakan	10	41.992.899,00	10	24.779.500,00	10	26.785.300,00	1	500.000,00	0	0,00	0	0,00	0	0,00	1	500.000,00	11	25.279.500,00	110,00	110,00	60,20	
9		2.17.2.17.01.2.17.0.00.0.00.01.0000.2.17.01.2.06.0003	Penyediaan Peralatan Rumah Tangga	Jumlah Paket Peralatan Rumah Tangga yang Disediakan	6	6.352.800,00	6	6.683.500,00	6	6.082.550,00	0	0,00	0	0,00	0	0,00	0	0,00	0	0,00	6	6.683.500,00	100,00	100,00	105,21	
10		2.17.2.17.01.2.17.0.00.0.00.01.0000.2.17.01.2.06.0004	Penyediaan Bahan Logistik Kantor	Jumlah Paket Bahan Logistik Kantor yang Disediakan	4	13.080.000,00	4	12.433.000,00	4	12.213.500,00	1	2.067.250,00	0	0,00	0	0,00	0	0,00	1	2.067.250,00	5	14.500.250,00	125,00	125,00	110,86	
11		2.17.2.17.01.2.17.0.00.0.00.01.0000.2.17.01.2.06.0005	Penyediaan Barang Cetakan dan Penggandaan	Jumlah Paket Barang Cetakan dan Penggandaan yang Disediakan	794	15.662.000,00	66	15.889.000,00	66	15.708.528,00	0	0,00	0	0,00	0	0,00	0	0,00	0	0,00	66	15.889.000,00	8,31	8,31	101,45	
12		2.17.2.17.01.2.17.0.00.0.00.01.0000.2.17.01.2.06.0006	Penyediaan Bahan Bacaan dan Peraturan Perundang-undangan	Jumlah Dokumen Bahan Bacaan dan Peraturan Perundang-Undangan yang Disediakan	480	2.000.000,00	480	1.500.000,00	480	1.500.000,00	0	0,00	0	0,00	0	0,00	0	0,00	0	0,00	480	1.500.000,00	100,00	100,00	75,00	
13		2.17.2.17.01.2.17.0.00.0.00.01.0000.2.17.01.2.06.0009	Penyelenggaraan Rapat Koordinasi dan Konsultasi SKPD	Jumlah Laporan Penyelenggaraan Rapat Koordinasi dan Konsultasi SKPD	187	197.071.000,00	187	325.434.144,00	187	277.860.000,00	37	21.162.000,00	0	0,00	0	0,00	0	0,00	37	21.162.000,00	224	346.596.144,00	119,79	119,79	175,87	
14		2.17.2.17.01.2.17.0.00.0.00.01.0000.2.17.01.2.06.0010	Penatausahaan Arsip Dinamis pada SKPD	Jumlah Dokumen Penatausahaan Arsip Dinamis pada SKPD	20	59.320.000,00	500	32.558.050,00	2500	36.574.600,00	0	0,00	0	0,00	0	0,00	0	0,00	0	0,00	500	32.558.050,00	2.500,00	2.500,00	54,89	
15		2.17.2.17.01.2.17.0.00.0.00.01.0000.2.17.01.2.07.0006	Pengadaan Peralatan dan Mesin Lainnya	Jumlah Unit Peralatan dan Mesin Lainnya yang Disediakan	7	14.912.000,00	8	118.107.000,00	8	110.163.600,00	0	0,00	0	0,00	0	0,00	0	0,00	0	0,00	8	118.107.000,00	114,29	114,29	792,03	
16		2.17.2.17.01.2.17.0.00.0.00.01.0000.2.17.01.2.08.0001	Penyediaan Jasa Surat Menyurat	Jumlah Laporan Penyediaan Jasa Surat Menyurat	210	2.100.000,00	210	5.490.000,00	210	2.763.900,00	0	0,00	0	0,00	0	0,00	0	0,00	0	0,00	210	5.490.000,00	100,00	100,00	261,43	

No	Sasaran	Kode	Urusan/Bidang Urusan Pemerintahan Daerah dan Program/Kegiatan/Sub Kegiatan	Indikator Kinerja Program(Outcome) / Kegiatan(Output) / Sub Kegiatan(Sub Output)	Target RPJMD Kabupaten Blitar pada Tahun 2021 (Akhir Periode RPJMD)		Realisasi Capaian Kinerja RPJMD Kabupaten Blitar sampai dengan RKPD Kabupaten Blitar Tahun 2024		Target Kinerja dan Anggaran RKPD Kabupaten Blitar Tahun Berjalan (2025) yang dievaluasi		Realisasi Kinerja Pada Triwulan								Realisasi Capaian Kinerja dan Anggaran RKPD Kabupaten Blitar Tahun 2025 yang dievaluasi		Realisasi Kinerja dan Anggaran RPJMD Kabupaten Blitar s/d Tahun 2025		Tingkat Capaian dan Kinerja Realisasi Anggaran RPJMD Kabupaten Blitar s/d Tahun 2025 (%)			Perangkat Daerah Penanggung Jawab
											I		II		III		IV									
1	2	3	4	5	6		7		8		9		10		11		12		13		14= 7 + 13		15= 14/6 * 100			16
					K	Rp	K	Rp	K	Rp	K	Rp	K	Rp	K	Rp	K	Rp	K	Rp	K	Rp	Ki	Kr	Rp	
17		2.17.2.17.01.2.17.0.00.0.00.01.0000.2.17.01.2.08.0002	Penyediaan Jasa Komunikasi, Sumber Daya Air dan Listrik	Jumlah Laporan Penyediaan Jasa Komunikasi, Sumber Daya Air dan Listrik yang Disediakan	12	49.218.361,00	12	50.650.262,00	12	72.341.268,00	3	11.563.209,00	0	0,00	0	0,00	0	0,00	3	11.563.209,00	15	62.213.471,00	125,00	125,00	126,40	
18		2.17.2.17.01.2.17.0.00.0.00.01.0000.2.17.01.2.08.0003	Penyediaan Jasa Peralatan dan Perlengkapan Kantor	Jumlah Laporan Penyediaan Jasa Peralatan dan Perlengkapan Kantor yang Disediakan	12	7.390.000,00	12	17.755.000,00	12	16.930.000,00	0	0,00	0	0,00	0	0,00	0	0,00	0	0,00	12	17.755.000,00	100,00	100,00	240,26	
19		2.17.2.17.01.2.17.0.00.0.00.01.0000.2.17.01.2.08.0004	Penyediaan Jasa Pelayanan Umum Kantor	Jumlah Laporan Penyediaan Jasa Pelayanan Umum Kantor yang Disediakan	12	198.640.000,00	12	265.689.736,00	12	276.185.750,00	3	22.460.354,00	0	0,00	0	0,00	0	0,00	3	22.460.354,00	15	288.150.090,00	125,00	125,00	145,06	
20		2.17.2.17.01.2.17.0.00.0.00.01.0000.2.17.01.2.09.0002	Penyediaan Jasa Pemeliharaan, Biaya Pemeliharaan, Pajak dan Perizinan Kendaraan Dinas Operasional atau Lapangan	Jumlah Kendaraan Dinas Operasional atau Lapangan yang Dipelihara dan dibayarkan Pajak dan Perizinannya	12	11.690.000,00	15	274.335.702,00	18	296.745.000,00	4	151.866.000,00	0	0,00	0	0,00	0	0,00	4	151.866.000,00	19	426.201.702,00	158,33	158,33	3.645,87	
21		2.17.2.17.01.2.17.0.00.0.00.01.0000.2.17.01.2.09.0009	Pemeliharaan/Rehabilitasi Gedung Kantor dan Bangunan Lainnya	Jumlah Gedung Kantor dan Bangunan Lainnya yang Dipelihara/Direhabilitasi	4	64.130.767,00	1	41.470.000,00	1	18.372.000,00	1	1.365.000,00	0	0,00	0	0,00	0	0,00	1	1.365.000,00	1	42.835.000,00	25,00	25,00	66,79	
22	**Meningkatnya Produktifitas Sektor Unggulan Daerah**																									
23		**2.17.2.17.02**	**PROGRAM PELAYANAN IZIN USAHA SIMPAN PINJAM**	**Persentase Rekom yang diberikan/dikeluarkan dari total permohonan yang masuk**		**50.000.000,00**		**81.402.500,00**		29.999.900,00		0,00		0,00		0,00		0,00		0,00		81.402.500,00	nan	nan	162,81	

No	Sasaran	Kode	Urusan/Bidang Urusan Pemerintahan Daerah dan Program/Kegiatan/Sub Kegiatan	Indikator Kinerja Program(Outcome) / Kegiatan(Output) / Sub Kegiatan(Sub Output)	Target RPJMD Kabupaten Blitar pada Tahun 2021 (Akhir Periode RPJMD)		Realisasi Capaian Kinerja RPJMD Kabupaten Blitar sampai dengan RKPD Kabupaten Blitar Tahun 2024		Target Kinerja dan Anggaran RKPD Kabupaten Blitar Tahun Berjalan (2025) yang dievaluasi		Realisasi Kinerja Pada Triwulan								Realisasi Capaian Kinerja dan Anggaran RKPD Kabupaten Blitar Tahun 2025 yang dievaluasi		Realisasi Kinerja dan Anggaran RPJMD Kabupaten Blitar s/d Tahun 2025		Tingkat Capaian dan Kinerja Realisasi Anggaran RPJMD Kabupaten Blitar s/d Tahun 2025 (%)			Perangkat Daerah Penanggung Jawab
											I		II		III		IV									
1	2	3	4	5	6		7		8		9		10		11		12		13		14= 7 + 13		15= 14/6 * 100			16
					K	Rp	K	Rp	K	Rp	K	Rp	K	Rp	K	Rp	K	Rp	K	Rp	K	Rp	Ki	Kr	Rp	
24		2.17.2.17.02.2.17.0.00.0.00.01.0000.2.17.02.2.01.0001	Fasilitasi Pemenuhan Izin Usaha Simpan Pinjam dan Pembukaan Kantor Cabang, Cabang Pembantu dan Kantor Kas Koperasi Simpan Pinjam untuk Koperasi dengan Wilayah Keanggotaan dalam Daerah Kabupaten/Kota	Jumlah Usaha Simpan Pinjam dan Pembukaan Kantor Cabang, Cabang Pembantu dan Kantor Kas Koperasi Simpan Pinjam untuk Koperasi dengan Wilayah Keanggotaan dalam Daerah Kabupaten/Kota	30	50.000.000,00	25	81.402.500,00	0	29.999.900,00	0	0,00	0	0,00	0	0,00	0	0,00	0	0,00	0	81.402.500,00	0,00	0,00	162,81	
25		**2.17.2.17.03**	**PROGRAM PENGAWASAN DAN PEMERIKSAAN KOPERASI**	**Persentase koperasi yang diperiksa dan diawasi**		**475.000.000,00**		**188.639.831,00**		169.999.700,00		0,00		0,00		0,00		0,00		0,00		188.639.831,00	nan	nan	39,71	
26		2.17.2.17.03.2.17.0.00.0.00.01.0000.2.17.03.2.01.0004	Pelaksanaan Proses Pemeriksaan dan Pengawasan Koperasi yang Wilayah Keanggotaannya Daerah Kabupaten/Kota	Jumlah Koperasi yang telah dilakukan Pemeriksaan dan Pengawasan	25	475.000.000,00	50	188.639.831,00	70	169.999.700,00	0	0,00	0	0,00	0	0,00	0	0,00	0	0,00	50	188.639.831,00	200,00	200,00	39,71	
27		**2.17.2.17.05**	**PROGRAM PENDIDIKAN DAN LATIHAN PERKOPERASIAN**	**Persentase koperasi yang tertib administrasi**		**350.000.000,00**		**11.047.000,00**		69.256.700,00		0,00		0,00		0,00		0,00		0,00		11.047.000,00	nan	nan	3,16	
28		2.17.2.17.05.2.17.0.00.0.00.01.0000.2.17.05.2.01.0001	Peningkatan Pemahaman dan Pengetahuan Perkoperasian serta Kapasitas dan Kompetensi SDM Koperasi	Jumlah SDM yang Memahami Pengetahuan Perkoperasian	200	350.000.000,00	34	11.047.000,00	50	69.256.700,00	0	0,00	0	0,00	0	0,00	0	0,00	0	0,00	34	11.047.000,00	17,00	17,00	3,16	

No	Sasaran	Kode	Urusan/Bidang Urusan Pemerintahan Daerah dan Program/Kegiatan/Sub Kegiatan	Indikator Kinerja Program(Outcome) / Kegiatan(Output) / Sub Kegiatan(Sub Output)	Target RPJMD Kabupaten Blitar pada Tahun 2021 (Akhir Periode RPJMD)		Realisasi Capaian Kinerja RPJMD Kabupaten Blitar sampai dengan RKPD Kabupaten Blitar Tahun 2024		Target Kinerja dan Anggaran RKPD Kabupaten Blitar Tahun Berjalan (2025) yang dievaluasi		Realisasi Kinerja Pada Triwulan								Realisasi Capaian Kinerja dan Anggaran RKPD Kabupaten Blitar Tahun 2025 yang dievaluasi		Realisasi Kinerja dan Anggaran RPJMD Kabupaten Blitar s/d Tahun 2025		Tingkat Capaian dan Kinerja Realisasi Anggaran RPJMD Kabupaten Blitar s/d Tahun 2025 (%)			Perangkat Daerah Penanggung Jawab
											I		II		III		IV									
1	2	3	4	5	6		7		8		9		10		11		12		13		14= 7 + 13		15= 14/6 * 100			16
					K	Rp	K	Rp	K	Rp	K	Rp	K	Rp	K	Rp	K	Rp	K	Rp	K	Rp	Ki	Kr	Rp	
29		**2.17.2.17.06**	**PROGRAM PEMBERDAYAAN DAN PERLINDUNGAN KOPERASI**	**Presentase kenaikan omzet koperasi yang terfasilitasi pemberdayaan dan peningkatan produktifitas, nilai tambah, akses pasar, akses pembiayaan, penguatan kelembagaan, penataan manajemen, standarisasi dan restrukturisasi usaha koperasi kewenangan kabupaten / kota**		**499.060.611,00**		**187.600.850,00**		310.714.800,00		197.306.900,00		0,00		0,00		0,00		197.306.900,00		384.907.750,00	nan	nan	77,13	
30		2.17.2.17.06.2.17.0.00.0.00.01.0000.2.17.06.2.01.0009	Pemberdayaan Koperasi dengan Keanggotaan Daerah Kabupaten/Kota	Koperasi dengan Keanggotaan Daerah Kabupaten/Kota	650	499.060.611,00	530	187.600.850,00	200	310.714.800,00	150	197.306.900,00	0	0,00	0	0,00	0	0,00	150	197.306.900,00	150	384.907.750,00	23,08	23,08	77,13	
31		**2.17.2.17.07**	**PROGRAM PEMBERDAYAAN USAHA MENENGAH, USAHA KECIL, DAN USAHA MIKRO (UMKM)**	**Persentase peningkatan akses pasar usaha mikro yang terfasilitasi**		**539.992.048,00**		**207.569.676,00**		135.030.700,00		0,00		0,00		0,00		0,00		0,00		207.569.676,00	nan	nan	2.101,26	
32		2.17.2.17.07.2.17.0.00.0.00.01.0000.2.17.07.2.01.0002	Pemberdayaan Melalui Kemitraan Usaha Mikro	Jumlah Unit Usaha yang Telah Melaksanakan Kemitraan Usaha Mikro	250	175.000.000,00	0	0,00	0	0,00	0	0,00	0	0,00	0	0,00	0	0,00	0	0,00	0	0,00	0,00	0,00	0,00	
33		2.17.2.17.07.2.17.0.00.0.00.01.0000.2.17.07.2.01.0004	Pemberdayaan Kelembagaan Potensi dan Pengembangan Usaha Mikro	Jumlah Unit Usaha yang Telah Menerima Pembinaan dan Pendampingan Terhadap Usaha Mikro	100	200.000,00	12	16.705.400,00	20	100.800.000,00	0	0,00	0	0,00	0	0,00	0	0,00	0	0,00	12	16.705.400,00	12,00	12,00	8.352,70	
34		2.17.2.17.07.2.17.0.00.0.00.01.0000.2.17.07.2.01.0014	Penyusunan Basis Data Usaha Mikro	Jumlah Unit Usaha Mikro Terdata		0,00		0,00		0,00	0	0,00	0	0,00	0	0,00	0	0,00	0	0,00		0,00	nan	nan	nan	

No	Sasaran	Kode	Urusan/Bidang Urusan Pemerintahan Daerah dan Program/Kegiatan/Sub Kegiatan	Indikator Kinerja Program(Outcome) / Kegiatan(Output) / Sub Kegiatan(Sub Output)	Target RPJMD Kabupaten Blitar pada Tahun 2021 (Akhir Periode RPJMD)		Realisasi Capaian Kinerja RPJMD Kabupaten Blitar sampai dengan RKPD Kabupaten Blitar Tahun 2024		Target Kinerja dan Anggaran RKPD Kabupaten Blitar Tahun Berjalan (2025) yang dievaluasi		Realisasi Kinerja Pada Triwulan								Realisasi Capaian Kinerja dan Anggaran RKPD Kabupaten Blitar Tahun 2025 yang dievaluasi		Realisasi Kinerja dan Anggaran RPJMD Kabupaten Blitar s/d Tahun 2025		Tingkat Capaian dan Kinerja Realisasi Anggaran RPJMD Kabupaten Blitar s/d Tahun 2025 (%)			Perangkat Daerah Penanggung Jawab
											I		II		III		IV									
1	2	3	4	5	6		7		8		9		10		11		12		13		14= 7 + 13		15= 14/6 * 100			16
					K	Rp	K	Rp	K	Rp	K	Rp	K	Rp	K	Rp	K	Rp	K	Rp	K	Rp	Ki	Kr	Rp	
35		2.17.2.17.07.2.17.0.00.0.00.01.0000.2.17.07.2.01.0015	Peningkatan Pemahaman dan Pengetahuan UMKM serta Kapasitas dan Kompetensi SDM UMKM dan Kewirausahaan melalui Pendidikan dan Pelatihan	Jumlah SDM yang Memahami Pengetahuan Usaha Mikro dan Kewirausahaan	100	364.792.048,00	60	190.864.276,00	30	34.230.700,00	0	0,00	0	0,00	0	0,00	0	0,00	0	0,00	60	190.864.276,00	60,00	60,00	52,32	
36		**2.17.2.17.08**	**PROGRAM PENGEMBANGAN UMKM**	**Persentase peningkatan omzet Usaha Mikro yang terfasilitasi pengembangan usaha mikro**		**1.737.778.605,00**		**1.506.099.252,00**		2.190.000.000,00		74.242.104,00		0,00		0,00		0,00		74.242.104,00		1.580.341.356,00	nan	nan	106,13	
37		2.17.2.17.08.2.17.0.00.0.00.01.0000.2.17.08.2.01.0002	Pengembangan Usaha Mikro	Jumlah Usaha Mikro yang Terfasilitasi	25	100.133.847,00	25	123.459.695,00	25	150.000.000,00	0	0,00	0	0,00	0	0,00	0	0,00	0	0,00	25	123.459.695,00	100,00	100,00	123,29	
38		2.17.2.17.08.2.17.0.00.0.00.01.0000.2.17.08.2.01.0006	Produksi dan Pengolahan, Pemasaran, Sumber Daya Manusia, serta Desain dan Teknologi	Jumlah Unit Usaha UMKM yang Mendapatkan Fasilitas Produksi dan Pengolahan, Pemasaran, Sumber Daya Manusia, Serta Desain dan Teknologi	778	1.637.644.758,00	778	1.382.639.557,00	749	2.040.000.000,00	50	74.242.104,00	0	0,00	0	0,00	0	0,00	50	74.242.104,00	828	1.456.881.661,00	106,43	106,43	88,96	
Rata-rata Capaian Kinerja Program																								0,00%	404,29%	
Predikat Kinerja Program																								Sangat Rendah	Sangat Tinggi	
Rata-rata Capaian Kinerja Kegiatan																								168,25%	537,57%	
Predikat Kinerja Kegiatan																								Sangat Tinggi	Sangat Tinggi	

Faktor Pendorong Keberhasilan Kinerja :

2.17.0.00.0.00.01.0000. Dinas Koperasi, Usaha Kecil dan Menengah

2.17.0.00.0.00.01.0000. 2.17.02. PROGRAM PELAYANAN IZIN USAHA SIMPAN PINJAM

Monev berkala

2.17.0.00.0.00.01.0000. 2.17.03. PROGRAM PENGAWASAN DAN PEMERIKSAAN KOPERASI
Monev berkala

2.17.0.00.0.00.01.0000. 2.17.05. PROGRAM PENDIDIKAN DAN LATIHAN PERKOPERASIAN
Monev berkala

2.17.0.00.0.00.01.0000. 2.17.06. PROGRAM PEMBERDAYAAN DAN PERLINDUNGAN KOPERASI
Monev berkala

2.17.0.00.0.00.01.0000. 2.17.07. PROGRAM PEMBERDAYAAN USAHA MENENGAH, USAHA KECIL, DAN USAHA MIKRO (UMKM)
monev berkala

2.17.0.00.0.00.01.0000. 2.17.08. PROGRAM PENGEMBANGAN UMKM
Monev berkala

2.17.0.00.0.00.01.0000. 2.17.01. PROGRAM PENUNJANG URUSAN PEMERINTAHAN DAERAH KABUPATEN/KOTA
Monev Berkala oleh Kepala OPD
Faktor Penghambat Pencapaian Kinerja :
2.17.0.00.0.00.01.0000. Dinas Koperasi, Usaha Kecil dan Menengah
2.17.0.00.0.00.01.0000. 2.17.02. PROGRAM PELAYANAN IZIN USAHA SIMPAN PINJAM
Penyesuaian RKA

2.17.0.00.0.00.01.0000. 2.17.03. PROGRAM PENGAWASAN DAN PEMERIKSAAN KOPERASI
-

2.17.0.00.0.00.01.0000. 2.17.05. PROGRAM PENDIDIKAN DAN LATIHAN PERKOPERASIAN
-

2.17.0.00.0.00.01.0000. 2.17.06. PROGRAM PEMBERDAYAAN DAN PERLINDUNGAN KOPERASI

-

2.17.0.00.0.00.01.0000. 2.17.07. PROGRAM PEMBERDAYAAN USAHA MENENGAH, USAHA KECIL, DAN USAHA MIKRO (UMKM)
-

2.17.0.00.0.00.01.0000. 2.17.08. PROGRAM PENGEMBANGAN UMKM
-

2.17.0.00.0.00.01.0000. 2.17.01. PROGRAM PENUNJANG URUSAN PEMERINTAHAN DAERAH KABUPATEN/KOTA
Penyesuaian RKA
Tindak Lanjut yang diperlukan dalam triwulan berikutnya :
2.17.0.00.0.00.01.0000. Dinas Koperasi, Usaha Kecil dan Menengah
2.17.0.00.0.00.01.0000. 2.17.02. PROGRAM PELAYANAN IZIN USAHA SIMPAN PINJAM
Lebih teliti dalam perencanaan

2.17.0.00.0.00.01.0000. 2.17.03. PROGRAM PENGAWASAN DAN PEMERIKSAAN KOPERASI
pelaksanaan kegiatan

2.17.0.00.0.00.01.0000. 2.17.05. PROGRAM PENDIDIKAN DAN LATIHAN PERKOPERASIAN
-

2.17.0.00.0.00.01.0000. 2.17.06. PROGRAM PEMBERDAYAAN DAN PERLINDUNGAN KOPERASI
-

2.17.0.00.0.00.01.0000. 2.17.07. PROGRAM PEMBERDAYAAN USAHA MENENGAH, USAHA KECIL, DAN USAHA MIKRO (UMKM)
-

2.17.0.00.0.00.01.0000. 2.17.08. PROGRAM PENGEMBANGAN UMKM
-

2.17.0.00.0.00.01.0000. 2.17.01. PROGRAM PENUNJANG URUSAN PEMERINTAHAN DAERAH KABUPATEN/KOTA
Memastikan pelaksanaan kegiatan terlaksana sesuai jadwal
Tindak Lanjut yang diperlukan dalam RKPD berikutnya :
2.17.0.00.0.00.01.0000. Dinas Koperasi, Usaha Kecil dan Menengah
2.17.0.00.0.00.01.0000. 2.17.02. PROGRAM PELAYANAN IZIN USAHA SIMPAN PINJAM
Lebih teliti dalam perencanaan

2.17.0.00.0.00.01.0000. 2.17.03. PROGRAM PENGAWASAN DAN PEMERIKSAAN KOPERASI
menyesuaiakan target kinerja mengacu pada hasil capaian kinerja

2.17.0.00.0.00.01.0000. 2.17.05. PROGRAM PENDIDIKAN DAN LATIHAN PERKOPERASIAN
-

2.17.0.00.0.00.01.0000. 2.17.06. PROGRAM PEMBERDAYAAN DAN PERLINDUNGAN KOPERASI
-

2.17.0.00.0.00.01.0000. 2.17.07. PROGRAM PEMBERDAYAAN USAHA MENENGAH, USAHA KECIL, DAN USAHA MIKRO (UMKM)
-

2.17.0.00.0.00.01.0000. 2.17.08. PROGRAM PENGEMBANGAN UMKM
-

2.17.0.00.0.00.01.0000. 2.17.01. PROGRAM PENUNJANG URUSAN PEMERINTAHAN DAERAH KABUPATEN/KOTA
Menyesuaikan target kinerja mengacu pada hasil capaian kinerja pada perencanaan dan penganngaran tahun berikutnya

Formulir E.60
Evaluasi Terhadap Hasil RKPD
Kabupaten Blitar
Tahun 2025

Sasaran Pembangunan Tahunan Kabupaten Blitar

No	Sasaran	Kode	Urusan/Bidang Urusan Pemerintahan Daerah dan Program/Kegiatan/Sub Kegiatan	Indikator Kinerja Program(Outcome) / Kegiatan(Output) / Sub Kegiatan(Sub Output)	Target RPJMD Kabupaten Blitar pada Tahun 2021 (Akhir Periode RPJMD)		Realisasi Capaian Kinerja RPJMD Kabupaten Blitar sampai dengan RKPD Kabupaten Blitar Tahun 2024		Target Kinerja dan Anggaran RKPD Kabupaten Blitar Tahun Berjalan (2025) yang dievaluasi		Realisasi Kinerja Pada Triwulan								Realisasi Capaian Kinerja dan Anggaran RKPD Kabupaten Blitar Tahun 2025 yang dievaluasi		Realisasi Kinerja dan Anggaran RPJMD Kabupaten Blitar s/d Tahun 2025		Tingkat Capaian dan Kinerja Realisasi Anggaran RPJMD Kabupaten Blitar s/d Tahun 2025 (%)			Perangkat Daerah Penanggung Jawab
											I		II		III		IV									
1	2	3	4	5	6		7		8		9		10		11		12		13		14= 7 + 13		15= 14/6 * 100			16
					K	Rp	K	Rp	K	Rp	K	Rp	K	Rp	K	Rp	K	Rp	K	Rp	K	Rp	Ki	Kr	Rp	
1	**Meningkatnya Efisiensi dan Efektifitas serta Akuntabilitas Kinerja Pemerintah Daerah**																									
2		**2.18**	**URUSAN PEMERINTAHAN BIDANG PENANAMAN MODAL**																							
3		**2.18.2.18.01**	**PROGRAM PENUNJANG URUSAN PEMERINTAHAN DAERAH KABUPATEN/KOTA**	**Rata-rata Tingkat Capaian Kinerja Kegiatan pada Program Penunjang Urusan Pemerintahan Daerah**		**35.215.067.185,00**		**9.983.563.856,00**		6.494.029.426,00		963.729.474,00		0,00		0,00		0,00		963.729.474,00		10.947.293.330,00	nan	nan	26,03	
4		2.18.2.18.01.2.18.0.00.0.00.01.0000.2.18.01.2.01.0001	Penyusunan Dokumen Perencanaan Perangkat Daerah	Jumlah Dokumen Perencanaan Perangkat Daerah	50	48.775.900,00	20	0,00	10	1.800.000,00	5	0,00	0	0,00	0	0,00	0	0,00	5	0,00	25	0,00	50,00	50,00	0,00	
5		2.18.2.18.01.2.18.0.00.0.00.01.0000.2.18.01.2.01.0006	Koordinasi dan Penyusunan Laporan Capaian Kinerja dan Ikhtisar Realisasi Kinerja SKPD	Jumlah Laporan Capaian Kinerja dan Ikhtisar Realisasi Kinerja SKPD dan Laporan Hasil Koordinasi Penyusunan Laporan Capaian Kinerja dan Ikhtisar Realisasi Kinerja SKPD	30	35.190.000,00	11	9.979.665,00	6	1.080.000,00	3	0,00	0	0,00	0	0,00	0	0,00	3	0,00	14	9.979.665,00	46,67	46,67	28,36	
6		2.18.2.18.01.2.18.0.00.0.00.01.0000.2.18.01.2.02.0001	Penyediaan Gaji dan Tunjangan ASN	Jumlah Orang yang Menerima Gaji dan Tunjangan ASN	150	18.300.845.013,00	23	5.996.404.215,00	19	2.985.987.326,00	23	862.893.956,00	0	0,00	0	0,00	0	0,00	23	862.893.956,00	46	6.859.298.171,00	30,67	30,67	37,48	
7		2.18.2.18.01.2.18.0.00.0.00.01.0000.2.18.01.2.02.0003	Pelaksanaan Penatausahaan dan Pengujian/Verifikasi Keuangan SKPD	Jumlah Dokumen Penatausahaan dan Pengujian/Verifikasi Keuangan SKPD	60	193.227.650,00	21	68.600.000,00	12	29.160.000,00	3	0,00	0	0,00	0	0,00	0	0,00	3	0,00	24	68.600.000,00	40,00	40,00	35,50	

No	Sasaran	Kode	Urusan/Bidang Urusan Pemerintahan Daerah dan Program/Kegiatan/Sub Kegiatan	Indikator Kinerja Program(Outcome) / Kegiatan(Output) / Sub Kegiatan(Sub Output)	Target RPJMD Kabupaten Blitar pada Tahun 2021 (Akhir Periode RPJMD)		Realisasi Capaian Kinerja RPJMD Kabupaten Blitar sampai dengan RKPD Kabupaten Blitar Tahun 2024		Target Kinerja dan Anggaran RKPD Kabupaten Blitar Tahun Berjalan (2025) yang dievaluasi		Realisasi Kinerja Pada Triwulan								Realisasi Capaian Kinerja dan Anggaran RKPD Kabupaten Blitar Tahun 2025 yang dievaluasi		Realisasi Kinerja dan Anggaran RPJMD Kabupaten Blitar s/d Tahun 2025		Tingkat Capaian dan Kinerja Realisasi Anggaran RPJMD Kabupaten Blitar s/d Tahun 2025 (%)			Perangkat Daerah Penanggung Jawab
											I		II		III		IV									
1	2	3	4	5	6		7		8		9		10		11		12		13		14= 7 + 13		15= 14/6 * 100			16
					K	Rp	K	Rp	K	Rp	K	Rp	K	Rp	K	Rp	K	Rp	K	Rp	K	Rp	Ki	Kr	Rp	
8		2.18.2.18.01.2.18.0.00.0.00.01.0000.2.18.01.2.05.0002	Pengadaan Pakaian Dinas beserta Atribut Kelengkapannya	Jumlah Paket Pakaian Dinas beserta Atribut Kelengkapan	1	109.890.400,00	1	65.340.000,00	19	44.550.400,00	0	0,00	0	0,00	0	0,00	0	0,00	0	0,00	1	65.340.000,00	100,00	100,00	59,46	
9		2.18.2.18.01.2.18.0.00.0.00.01.0000.2.18.01.2.05.0011	Bimbingan Teknis Implementasi Peraturan Perundang-Undangan	Jumlah Orang yang Mengikuti Bimbingan Teknis Implementasi Peraturan Perundang-Undangan	90	366.800.000,00	46	216.640.000,00	19	150.160.000,00	0	0,00	0	0,00	0	0,00	0	0,00	0	0,00	46	216.640.000,00	51,11	51,11	59,06	
10		2.18.2.18.01.2.18.0.00.0.00.01.0000.2.18.01.2.06.0001	Penyediaan Komponen Instalasi Listrik/Penerangan Bangunan Kantor	Jumlah Paket Komponen Instalasi Listrik/Penerangan Bangunan Kantor yang Disediakan	5	97.000.000,00	2	7.832.500,00	1	632.000,00	0	0,00	0	0,00	0	0,00	0	0,00	0	0,00	2	7.832.500,00	40,00	40,00	8,07	
11		2.18.2.18.01.2.18.0.00.0.00.01.0000.2.18.01.2.06.0002	Penyediaan Peralatan dan Perlengkapan Kantor	Jumlah Paket Peralatan dan Perlengkapan Kantor yang Disediakan	5	460.336.000,00	2	225.414.020,00	2	105.131.550,00	0	0,00	0	0,00	0	0,00	0	0,00	0	0,00	2	225.414.020,00	40,00	40,00	48,97	
12		2.18.2.18.01.2.18.0.00.0.00.01.0000.2.18.01.2.06.0003	Penyediaan Peralatan Rumah Tangga	Jumlah Paket Peralatan Rumah Tangga yang Disediakan	5	112.000.000,00	2	20.361.500,00	1	7.675.200,00	0	0,00	0	0,00	0	0,00	0	0,00	0	0,00	2	20.361.500,00	40,00	40,00	18,18	
13		2.18.2.18.01.2.18.0.00.0.00.01.0000.2.18.01.2.06.0004	Penyediaan Bahan Logistik Kantor	Jumlah Paket Bahan Logistik Kantor yang Disediakan	5	54.075.000,00	2	11.624.000,00	1	10.029.800,00	0	0,00	0	0,00	0	0,00	0	0,00	0	0,00	2	11.624.000,00	40,00	40,00	21,50	
14		2.18.2.18.01.2.18.0.00.0.00.01.0000.2.18.01.2.06.0006	Penyediaan Bahan Bacaan dan Peraturan Perundang-undangan	Jumlah Dokumen Bahan Bacaan dan Peraturan Perundang-Undangan yang Disediakan	1800	24.082.235,00	660	4.127.000,00	360	2.352.000,00	0	0,00	0	0,00	0	0,00	0	0,00	0	0,00	660	4.127.000,00	36,67	36,67	17,14	
15		2.18.2.18.01.2.18.0.00.0.00.01.0000.2.18.01.2.06.0009	Penyelenggaraan Rapat Koordinasi dan Konsultasi SKPD	Jumlah Laporan Penyelenggaraan Rapat Koordinasi dan Konsultasi SKPD	300	1.441.500.087,00	130	344.616.353,00	75	168.602.000,00	0	0,00	0	0,00	0	0,00	0	0,00	0	0,00	130	344.616.353,00	43,33	43,33	23,91	
16		2.18.2.18.01.2.18.0.00.0.00.01.0000.2.18.01.2.06.0011	Dukungan Pelaksanaan Sistem Pemerintahan Berbasis Elektronik pada SKPD	Jumlah Dokumen Dukungan Pelaksanaan Sistem Pemerintahan Berbasis Elektronik pada SKPD	0	0,00	0	0,00	12	14.700.000,00	0	0,00	0	0,00	0	0,00	0	0,00	0	0,00	0	0,00	nan	nan	nan	

No	Sasaran	Kode	Urusan/Bidang Urusan Pemerintahan Daerah dan Program/Kegiatan/Sub Kegiatan	Indikator Kinerja Program(Outcome) / Kegiatan(Output) / Sub Kegiatan(Sub Output)	Target RPJMD Kabupaten Blitar pada Tahun 2021 (Akhir Periode RPJMD)		Realisasi Capaian Kinerja RPJMD Kabupaten Blitar sampai dengan RKPD Kabupaten Blitar Tahun 2024		Target Kinerja dan Anggaran RKPD Kabupaten Blitar Tahun Berjalan (2025) yang dievaluasi		Realisasi Kinerja Pada Triwulan								Realisasi Capaian Kinerja dan Anggaran RKPD Kabupaten Blitar Tahun 2025 yang dievaluasi		Realisasi Kinerja dan Anggaran RPJMD Kabupaten Blitar s/d Tahun 2025		Tingkat Capaian dan Kinerja Realisasi Anggaran RPJMD Kabupaten Blitar s/d Tahun 2025 (%)			Perangkat Daerah Penanggung Jawab
											I		II		III		IV									
1	2	3	4	5	6		7		8		9		10		11		12		13		14= 7 + 13		15= 14/6 * 100			16
					K	Rp	K	Rp	K	Rp	K	Rp	K	Rp	K	Rp	K	Rp	K	Rp	K	Rp	Ki	Kr	Rp	
17		2.18.2.18.01.2.18.0.00.0.00.01.0000.2.18.01.2.07.0002	Pengadaan Kendaraan Dinas Operasional atau Lapangan	Jumlah Unit Kendaraan Dinas Operasional atau Lapangan yang Disediakan		0,00		0,00		0,00		0,00		0,00		0,00		0,00		0,00		0,00	nan	nan	nan	
18		2.18.2.18.01.2.18.0.00.0.00.01.0000.2.18.01.2.07.0005	Pengadaan Mebel	Jumlah Paket Mebel yang Disediakan	40	2.000.000.000,00	5	16.717.000,00	10	19.936.000,00	0	0,00	0	0,00	0	0,00	0	0,00	0	0,00	5	16.717.000,00	12,50	12,50	0,84	
19		2.18.2.18.01.2.18.0.00.0.00.01.0000.2.18.01.2.07.0006	Pengadaan Peralatan dan Mesin Lainnya	Jumlah Unit Peralatan dan Mesin Lainnya yang Disediakan	42	2.951.055.000,00	32	1.477.055.200,00	10	92.018.100,00	0	0,00	0	0,00	0	0,00	0	0,00	0	0,00	32	1.477.055.200,00	76,19	76,19	50,05	
20		2.18.2.18.01.2.18.0.00.0.00.01.0000.2.18.01.2.08.0001	Penyediaan Jasa Surat Menyurat	Jumlah Laporan Penyediaan Jasa Surat Menyurat	10	24.250.000,00	3	4.292.800,00	2	2.835.900,00	0	200.000,00	0	0,00	0	0,00	0	0,00	0	200.000,00	3	4.492.800,00	30,00	30,00	18,53	
21		2.18.2.18.01.2.18.0.00.0.00.01.0000.2.18.01.2.08.0002	Penyediaan Jasa Komunikasi, Sumber Daya Air dan Listrik	Jumlah Laporan Penyediaan Jasa Komunikasi, Sumber Daya Air dan Listrik yang Disediakan	10	595.000.000,00	3	145.267.990,00	2	152.619.832,00	0	13.357.047,00	0	0,00	0	0,00	0	0,00	0	13.357.047,00	3	158.625.037,00	30,00	30,00	26,66	
22		2.18.2.18.01.2.18.0.00.0.00.01.0000.2.18.01.2.08.0004	Penyediaan Jasa Pelayanan Umum Kantor	Jumlah Laporan Penyediaan Jasa Pelayanan Umum Kantor yang Disediakan	10	2.475.800.000,00	3	659.989.980,00	12	350.256.000,00	0	62.328.000,00	0	0,00	0	0,00	0	0,00	0	62.328.000,00	3	722.317.980,00	30,00	30,00	29,18	
23		2.18.2.18.01.2.18.0.00.0.00.01.0000.2.18.01.2.09.0001	Penyediaan Jasa Pemeliharaan, Biaya Pemeliharaan, dan Pajak Kendaraan Perorangan Dinas atau Kendaraan Dinas Jabatan	Jumlah Kendaraan Perorangan Dinas atau Kendaraan Dinas Jabatan yang Dipelihara dan dibayarkan Pajaknya	60	920.810.000,00	10	159.815.925,00	5	116.250.000,00	1	18.350.471,00	0	0,00	0	0,00	0	0,00	1	18.350.471,00	11	178.166.396,00	18,33	18,33	19,35	
24		2.18.2.18.01.2.18.0.00.0.00.01.0000.2.18.01.2.09.0006	Pemeliharaan Peralatan dan Mesin Lainnya	Jumlah Peralatan dan Mesin Lainnya yang Dipelihara	400	384.429.900,00	160	128.990.000,00	100	72.140.000,00	20	6.600.000,00	0	0,00	0	0,00	0	0,00	20	6.600.000,00	180	135.590.000,00	45,00	45,00	35,27	
25		2.18.2.18.01.2.18.0.00.0.00.01.0000.2.18.01.2.09.0009	Pemeliharaan/Rehabilitasi Gedung Kantor dan Bangunan Lainnya	Jumlah Gedung Kantor dan Bangunan Lainnya yang Dipelihara/Direhabilitasi	10	4.620.000.000,00	4	420.495.708,00	2	2.166.113.318,00	0	0,00	0	0,00	0	0,00	0	0,00	0	0,00	4	420.495.708,00	40,00	40,00	9,10	
26	**Meningkatnya Kesempatan Kerja dan Daya Beli Masyarakat**																									

No	Sasaran	Kode	Urusan/Bidang Urusan Pemerintahan Daerah dan Program/Kegiatan/Sub Kegiatan	Indikator Kinerja Program(Outcome) / Kegiatan(Output) / Sub Kegiatan(Sub Output)	Target RPJMD Kabupaten Blitar pada Tahun 2021 (Akhir Periode RPJMD)		Realisasi Capaian Kinerja RPJMD Kabupaten Blitar sampai dengan RKPD Kabupaten Blitar Tahun 2024		Target Kinerja dan Anggaran RKPD Kabupaten Blitar Tahun Berjalan (2025) yang dievaluasi		Realisasi Kinerja Pada Triwulan								Realisasi Capaian Kinerja dan Anggaran RKPD Kabupaten Blitar Tahun 2025 yang dievaluasi		Realisasi Kinerja dan Anggaran RPJMD Kabupaten Blitar s/d Tahun 2025		Tingkat Capaian dan Kinerja Realisasi Anggaran RPJMD Kabupaten Blitar s/d Tahun 2025 (%)			Perangkat Daerah Penanggung Jawab
											I		II		III		IV									
1	2	3	4	5	6		7		8		9		10		11		12		13		14= 7 + 13		15= 14/6 * 100			16
					K	Rp	K	Rp	K	Rp	K	Rp	K	Rp	K	Rp	K	Rp	K	Rp	K	Rp	Ki	Kr	Rp	
27		**2.18.2.18.02**	**PROGRAM PENGEMBANGAN IKLIM PENANAMAN MODAL**	**Persentase Peningkatan Penanam Modal yang Mendapatkan Fasilitas/Insentif dan Kemudahan Penanaman Modal**		**988.084.731,00**		**344.693.394,00**		282.655.400,00		946.000,00		0,00		0,00		0,00		946.000,00		345.639.394,00	nan	nan	12,39	
28		2.18.2.18.02.2.18.0.00.0.00.01.0000.2.18.02.2.01.0003	Fasilitasi Kemitraan yang dilakukan oleh Pemerintah Kabupaten/Kota	Jumlah Kesepakatan Kemitraan antara Usaha Besar (PMA/PMDN) dengan UMKM di daerah	1	37.030.800,00	0	0,00	1	37.030.800,00	0	0,00	0	0,00	0	0,00	0	0,00	0	0,00	0	0,00	0,00	0,00	0,00	
29		2.18.2.18.02.2.18.0.00.0.00.01.0000.2.18.02.2.01.0004	Rekomendasi kebijakan sektor usaha yang regulasinya diharmonisasi terkait Perizinan Berusaha Berbasis Resiko	Jumlah rekomendasi kebijakan sektor usaha yang regulasinya diharmonisasi terkait Perizinan Berusaha Berbasis Resiko	1	21.331.200,00	0	0,00	1	21.331.200,00	0	0,00	0	0,00	0	0,00	0	0,00	0	0,00	0	0,00	0,00	0,00	0,00	
30		2.18.2.18.02.2.18.0.00.0.00.01.0000.2.18.02.2.02.0004	Penyusunan Peta Potensi Investasi Kabupaten/Kota	Jumlah Dokumen Peta Potensi Investasi Kabupaten/Kota	5	929.722.731,00	4	344.693.394,00	1	224.293.400,00	0	946.000,00	0	0,00	0	0,00	0	0,00	0	946.000,00	4	345.639.394,00	80,00	80,00	37,18	
31		**2.18.2.18.03**	**PROGRAM PROMOSI PENANAMAN MODAL**	**Peningkatan Jumlah Sektor Usaha yang Dipromosikan**		**2.457.659.268,00**		**757.770.300,00**		440.496.100,00		506.000,00		0,00		0,00		0,00		506.000,00		758.276.300,00	nan	nan	30,85	
32		2.18.2.18.03.2.18.0.00.0.00.01.0000.2.18.03.2.01.0002	Pelaksanaan Kegiatan Promosi Penanaman Modal Daerah Kabupaten/Kota	Jumlah Dokumen Hasil Kegiatan Promosi Penanaman Modal Kabupaten/Kota	10	2.457.659.268,00	4	757.770.300,00	2	440.496.100,00	0	506.000,00	0	0,00	0	0,00	0	0,00	0	506.000,00	4	758.276.300,00	40,00	40,00	30,85	
33		2.18.2.18.03.2.18.0.00.0.00.01.0000.2.18.03.2.01.0003	Penyusunan Strategi Promosi Penanaman Modal Kewenangan Kabupaten/Kota	Jumlah dokumen strategi Promosi Penanaman Modal Kab/Kota		0,00		0,00		0,00		0,00		0,00		0,00		0,00		0,00		0,00	nan	nan	nan	
34	**Meningkatkan Kualitas dan Mendekatkan Pelayanan Publik Hingga ke Desa**																									
35		**2.18.2.18.04**	**PROGRAM PELAYANAN PENANAMAN MODAL**	**Persentase Peningkatan Jumlah Izin yang Diterbitkan**		**2.576.963.410,00**		**801.845.800,00**		235.767.600,00		7.892.000,00		0,00		0,00		0,00		7.892.000,00		809.737.800,00	nan	nan	31,79	

No	Sasaran	Kode	Urusan/Bidang Urusan Pemerintahan Daerah dan Program/Kegiatan/Sub Kegiatan	Indikator Kinerja Program(Outcome) / Kegiatan(Output) / Sub Kegiatan(Sub Output)	Target RPJMD Kabupaten Blitar pada Tahun 2021 (Akhir Periode RPJMD)		Realisasi Capaian Kinerja RPJMD Kabupaten Blitar sampai dengan RKPD Kabupaten Blitar Tahun 2024		Target Kinerja dan Anggaran RKPD Kabupaten Blitar Tahun Berjalan (2025) yang dievaluasi		Realisasi Kinerja Pada Triwulan								Realisasi Capaian Kinerja dan Anggaran RKPD Kabupaten Blitar Tahun 2025 yang dievaluasi		Realisasi Kinerja dan Anggaran RPJMD Kabupaten Blitar s/d Tahun 2025		Tingkat Capaian dan Kinerja Realisasi Anggaran RPJMD Kabupaten Blitar s/d Tahun 2025 (%)			Perangkat Daerah Penanggung Jawab
											I		II		III		IV									
1	2	3	4	5	6		7		8		9		10		11		12		13		14= 7 + 13		15= 14/6 * 100			16
					K	Rp	K	Rp	K	Rp	K	Rp	K	Rp	K	Rp	K	Rp	K	Rp	K	Rp	Ki	Kr	Rp	
36		2.18.2.18.04.2.18.0.00.0.00.01.0000.2.18.04.2.01.0006	Penyediaan Pelayanan Perizinan Berusaha melalui Sistem Perizinan Berusaha Berbasis Risiko Terintegrasi secara Elektronik	Jumlah Pelaku Usaha yang Mendapatkan Pelayanan Perizinan Berusaha melalui Sistem Perizinan Berusaha Berbasis Risiko Terintegrasi secara Elektronik	50000	828.481.705,00	29213	583.902.800,00	10000	204.006.400,00	1792	7.892.000,00	0	0,00	0	0,00	0	0,00	1792	7.892.000,00	31005	591.794.800,00	62,01	62,01	71,43	
37		2.18.2.18.04.2.18.0.00.0.00.01.0000.2.18.04.2.01.0007	Penyediaan dan pengelolaan Layanan konsultasi perizinan berusaha berbasis risiko	Jumlah Pelaku usaha yang Memperoleh Layanan Konsultasi Perizinan Berusaha melalui Sistem Perizinan Berusaha Berbasis Risiko Terintegrasi secara Elektronik	25	920.000.000,00	20568	195.963.100,00	5000	17.240.600,00	189	0,00	0	0,00	0	0,00	0	0,00	189	0,00	20757	195.963.100,00	83.028,00	83.028,00	21,30	
38		2.18.2.18.04.2.18.0.00.0.00.01.0000.2.18.04.2.01.0008	Pemantauan, analisis, evaluasi, dan pelaporan di bidang perizinan berusaha berbasis risiko	Jumlah Kegiatan Usaha yang mendapat pemantauan, analisis, evaluasi, dan pelaporan di bidang perizinan berusaha berbasis risiko Lintas Daerah Kabupaten/Kota bagi Kegiatan Usaha Dari Pelaku Usaha	250	828.481.705,00	5439	21.979.900,00	250	14.520.600,00	53	0,00	0	0,00	0	0,00	0	0,00	53	0,00	5492	21.979.900,00	2.196,80	2.196,80	2,65	
39		**2.18.2.18.05**	**PROGRAM PENGENDALIAN PELAKSANAAN PENANAMAN MODAL**	**Jumlah Realisasi Investasi s.d. Tahun (n)**		**2.037.701.316,00**		**643.721.872,00**		645.497.000,00		0,00		0,00		0,00		0,00		0,00		643.721.872,00	nan	nan	37,89	
40		2.18.2.18.05.2.18.0.00.0.00.01.0000.2.18.05.2.01.0004	Penyelesaian Permasalahan dan Hambatan yang dihadapi Pelaku Usaha dalam merealisasikan Kegiatan Usahanya	Jumlah Penyelesaian Permasalahan dan Hambatan yang dihadapi Pelaku Usaha dalam merealisasikan Kegiatan Usahanya	40	98.588.000,00	20	42.663.544,00	20	89.288.000,00	0	0,00	0	0,00	0	0,00	0	0,00	0	0,00	20	42.663.544,00	50,00	50,00	43,27	

No	Sasaran	Kode	Urusan/Bidang Urusan Pemerintahan Daerah dan Program/Kegiatan/Sub Kegiatan	Indikator Kinerja Program(Outcome) / Kegiatan(Output) / Sub Kegiatan(Sub Output)	Target RPJMD Kabupaten Blitar pada Tahun 2021 (Akhir Periode RPJMD)		Realisasi Capaian Kinerja RPJMD Kabupaten Blitar sampai dengan RKPD Kabupaten Blitar Tahun 2024		Target Kinerja dan Anggaran RKPD Kabupaten Blitar Tahun Berjalan (2025) yang dievaluasi		Realisasi Kinerja Pada Triwulan								Realisasi Capaian Kinerja dan Anggaran RKPD Kabupaten Blitar Tahun 2025 yang dievaluasi		Realisasi Kinerja dan Anggaran RPJMD Kabupaten Blitar s/d Tahun 2025		Tingkat Capaian dan Kinerja Realisasi Anggaran RPJMD Kabupaten Blitar s/d Tahun 2025 (%)			Perangkat Daerah Penanggung Jawab
											I		II		III		IV									
1	2	3	4	5	6		7		8		9		10		11		12		13		14= 7 + 13		15= 14/6 * 100			16
					K	Rp	K	Rp	K	Rp	K	Rp	K	Rp	K	Rp	K	Rp	K	Rp	K	Rp	Ki	Kr	Rp	
41		2.18.2.18.05.2.18.0.00.0.00.01.0000.2.18.05.2.01.0005	Bimbingan Teknis kepada Pelaku Usaha	Jumlah Pelaku Usaha yang Mengikuti Bimbingan Teknis/ Sosialisasi Implementasi Perizinan Berusaha Berbasis Risiko dan Pengawasan Perizinan Berusaha Berbasis Risiko	800	687.248.042,00	499	341.090.042,00	400	355.283.000,00	0	0,00	0	0,00	0	0,00	0	0,00	0	0,00	499	341.090.042,00	62,38	62,38	49,63	
42		2.18.2.18.05.2.18.0.00.0.00.01.0000.2.18.05.2.01.0006	Pengawasan Penanaman Modal	Jumlah Kegiatan Usaha dari Pelaku Usaha yang Telah Dianalisa dan Diverifikasi Data, Profil dan Informasi Kegiatan Usaha dari Pelaku DIlakukan Inspeksi Lapangan serta DIlakukan Evaluasi Penilaian Kepatuhan Pelaksanaan Perizinan Berusaha	125	1.251.865.274,00	123	259.968.286,00	60	200.926.000,00	6	0,00	0	0,00	0	0,00	0	0,00	6	0,00	129	259.968.286,00	103,20	103,20	20,77	
43		**2.18.2.18.06**	**PROGRAM PENGELOLAAN DATA DAN SISTEM INFORMASI PENANAMAN MODAL**	**Persentase data yang tersedia tepat waktu**		**812.744.223,00**		**275.179.674,00**		104.531.800,00		0,00		0,00		0,00		0,00		0,00		275.179.674,00	nan	nan	33,86	
44		2.18.2.18.06.2.18.0.00.0.00.01.0000.2.18.06.2.01.0002	Pengolahan, Penyajian dan Pemanfaatan Data dan Informasi Perizinan Berbasis Sistem Pelayanan Perizinan Berusaha Terintegrasi secara Elektronik	Jumlah Data dan Informasi Perizinan Berbasis Sistem Pelayanan Perizinan Berusaha Terintegrasi secara Elektronik yang Diolah, Dikaji dan Dimanfaatkan	20	812.744.223,00	28	275.179.674,00	10	104.531.800,00	2	0,00	0	0,00	0	0,00	0	0,00	2	0,00	30	275.179.674,00	150,00	150,00	33,86	
Rata-rata Capaian Kinerja Program																								0,00%	28,17%	
Predikat Kinerja Program																								Sangat Rendah	Sangat Rendah	
Rata-rata Capaian Kinerja Kegiatan																								2.547,29%	24,85%	

No	Sasaran	Kode	Urusan/Bidang Urusan Pemerintahan Daerah dan Program/Kegiatan/Sub Kegiatan	Indikator Kinerja Program(Outcome) / Kegiatan(Output) / Sub Kegiatan(Sub Output)	Target RPJMD Kabupaten Blitar pada Tahun 2021 (Akhir Periode RPJMD)		Realisasi Capaian Kinerja RPJMD Kabupaten Blitar sampai dengan RKPD Kabupaten Blitar Tahun 2024		Target Kinerja dan Anggaran RKPD Kabupaten Blitar Tahun Berjalan (2025) yang dievaluasi		Realisasi Kinerja Pada Triwulan								Realisasi Capaian Kinerja dan Anggaran RKPD Kabupaten Blitar Tahun 2025 yang dievaluasi		Realisasi Kinerja dan Anggaran RPJMD Kabupaten Blitar s/d Tahun 2025		Tingkat Capaian dan Kinerja Realisasi Anggaran RPJMD Kabupaten Blitar s/d Tahun 2025 (%)			Perangkat Daerah Penanggung Jawab
											I		II		III		IV									
1	2	3	4	5	6		7		8		9		10		11		12		13		14= 7 + 13		15= 14/6 * 100			16
					K	Rp	K	Rp	K	Rp	K	Rp	K	Rp	K	Rp	K	Rp	K	Rp	K	Rp	Ki	Kr	Rp	
																						Predikat Kinerja Kegiatan		Sangat Tinggi	Sangat Rendah	

Faktor Pendorong Keberhasilan Kinerja :

2.18.0.00.0.00.01.0000. Dinas Penanaman Modal dan Pelayanan Terpadu Satu Pintu

2.18.0.00.0.00.01.0000. 2.18.02. PROGRAM PENGEMBANGAN IKLIM PENANAMAN MODAL

-

2.18.0.00.0.00.01.0000. 2.18.03. PROGRAM PROMOSI PENANAMAN MODAL

-

2.18.0.00.0.00.01.0000. 2.18.04. PROGRAM PELAYANAN PENANAMAN MODAL

-

2.18.0.00.0.00.01.0000. 2.18.06. PROGRAM PENGELOLAAN DATA DAN SISTEM INFORMASI PENANAMAN MODAL

-

2.18.0.00.0.00.01.0000. 2.18.01. PROGRAM PENUNJANG URUSAN PEMERINTAHAN DAERAH KABUPATEN/KOTA

kegiatan berjalan sesuai perencanaan

Faktor Penghambat Pencapaian Kinerja :

2.18.0.00.0.00.01.0000. Dinas Penanaman Modal dan Pelayanan Terpadu Satu Pintu

2.18.0.00.0.00.01.0000. 2.18.02. PROGRAM PENGEMBANGAN IKLIM PENANAMAN MODAL

belum dapat dilaksanakan karena membutuhkan proses yang sangat panjang untuk memberikan insentif ke pelaku usaha

2.18.0.00.0.00.01.0000. 2.18.03. PROGRAM PROMOSI PENANAMAN MODAL

belum pelaksanaan kegiatan promosi penanaman modal

2.18.0.00.0.00.01.0000. 2.18.04. PROGRAM PELAYANAN PENANAMAN MODAL
jumlah izin yang terbit TW I 2025 = 1621 sedangkan TW I 2024 = 13794 jumlah izin yang terlayani TW I 2025 = 1792 sedangkan TW I 2024 = 14378

2.18.0.00.0.00.01.0000. 2.18.06. PROGRAM PENGELOLAAN DATA DAN SISTEM INFORMASI PENANAMAN MODAL
-

2.18.0.00.0.00.01.0000. 2.18.01. PROGRAM PENUNJANG URUSAN PEMERINTAHAN DAERAH KABUPATEN/KOTA
1. ada beberapa kegiatan belum dilaksanakan karena efisiensi anggaran 2. kegiatan pemeliharaan gedung masih tahap perencanaan
Tindak Lanjut yang diperlukan dalam triwulan berikutnya :
2.18.0.00.0.00.01.0000. Dinas Penanaman Modal dan Pelayanan Terpadu Satu Pintu
2.18.0.00.0.00.01.0000. 2.18.02. PROGRAM PENGEMBANGAN IKLIM PENANAMAN MODAL
-

2.18.0.00.0.00.01.0000. 2.18.03. PROGRAM PROMOSI PENANAMAN MODAL
-

2.18.0.00.0.00.01.0000. 2.18.04. PROGRAM PELAYANAN PENANAMAN MODAL
-

2.18.0.00.0.00.01.0000. 2.18.01. PROGRAM PENUNJANG URUSAN PEMERINTAHAN DAERAH KABUPATEN/KOTA
-
Tindak Lanjut yang diperlukan dalam RKPD berikutnya :
2.18.0.00.0.00.01.0000. Dinas Penanaman Modal dan Pelayanan Terpadu Satu Pintu
2.18.0.00.0.00.01.0000. 2.18.02. PROGRAM PENGEMBANGAN IKLIM PENANAMAN MODAL
-

2.18.0.00.0.00.01.0000. 2.18.03. PROGRAM PROMOSI PENANAMAN MODAL

-

2.18.0.00.0.00.01.0000. 2.18.04. PROGRAM PELAYANAN PENANAMAN MODAL

-

2.18.0.00.0.00.01.0000. 2.18.01. PROGRAM PENUNJANG URUSAN PEMERINTAHAN DAERAH KABUPATEN/KOTA

-

Formulir E.60
Evaluasi Terhadap Hasil RKPD
Kabupaten Blitar
Tahun 2025

Sasaran Pembangunan Tahunan Kabupaten Blitar

No	Sasaran	Kode	Urusan/Bidang Urusan Pemerintahan Daerah dan Program/Kegiatan/Sub Kegiatan	Indikator Kinerja Program(Outcome) / Kegiatan(Output) / Sub Kegiatan(Sub Output)	Target RPJMD Kabupaten Blitar pada Tahun 2021 (Akhir Periode RPJMD)		Realisasi Capaian Kinerja RPJMD Kabupaten Blitar sampai dengan RKPD Kabupaten Blitar Tahun 2024		Target Kinerja dan Anggaran RKPD Kabupaten Blitar Tahun Berjalan (2025) yang dievaluasi		Realisasi Kinerja Pada Triwulan								Realisasi Capaian Kinerja dan Anggaran RKPD Kabupaten Blitar Tahun 2025 yang dievaluasi		Realisasi Kinerja dan Anggaran RPJMD Kabupaten Blitar s/d Tahun 2025		Tingkat Capaian dan Kinerja Realisasi Anggaran RPJMD Kabupaten Blitar s/d Tahun 2025 (%)			Perangkat Daerah Penanggung Jawab
											I		II		III		IV									
1	2	3	4	5	6		7		8		9		10		11		12		13		14= 7 + 13		15= 14/6 * 100			16
					K	Rp	K	Rp	K	Rp	K	Rp	K	Rp	K	Rp	K	Rp	K	Rp	K	Rp	Ki	Kr	Rp	
1	**Meningkatnya Efisiensi dan Efektifitas serta Akuntabilitas Kinerja Pemerintah Daerah**																									
2		**2.19**	**URUSAN PEMERINTAHAN BIDANG KEPEMUDAAN DAN OLAHRAGA**																							
3		**2.19.2.19.01**	**PROGRAM PENUNJANG URUSAN PEMERINTAHAN DAERAH KABUPATEN/KOTA**	**Rata-rata tingkat capaian kinerja kegiatan pada program penunjang urusan pemerintahan daerah**		**0,00**		**0,00**		2.633.569.124,00		531.445.251,00		0,00		0,00		0,00		531.445.251,00		531.445.251,00	nan	nan	0,00	
4		2.19.2.19.01.2.19.0.00.0.00.01.0000.2.19.01.2.01.0001	Penyusunan Dokumen Perencanaan Perangkat Daerah	Jumlah Dokumen Perencanaan Perangkat Daerah	0	0,00	0	0,00	2	1.498.000,00	0	0,00	0	0,00	0	0,00	0	0,00	0	0,00	0	0,00	nan	nan	nan	
5		2.19.2.19.01.2.19.0.00.0.00.01.0000.2.19.01.2.01.0007	Evaluasi Kinerja Perangkat Daerah	Jumlah Laporan Evaluasi Kinerja Perangkat Daerah	0	0,00	0	0,00	7	858.000,00	0	0,00	0	0,00	0	0,00	0	0,00	0	0,00	0	0,00	nan	nan	nan	

No	Sasaran	Kode	Urusan/Bidang Urusan Pemerintahan Daerah dan Program/Kegiatan/Sub Kegiatan	Indikator Kinerja Program(Outcome) / Kegiatan(Output) / Sub Kegiatan(Sub Output)	Target RPJMD Kabupaten Blitar pada Tahun 2021 (Akhir Periode RPJMD)		Realisasi Capaian Kinerja RPJMD Kabupaten Blitar sampai dengan RKPD Kabupaten Blitar Tahun 2024		Target Kinerja dan Anggaran RKPD Kabupaten Blitar Tahun Berjalan (2025) yang dievaluasi		Realisasi Kinerja Pada Triwulan								Realisasi Capaian Kinerja dan Anggaran RKPD Kabupaten Blitar Tahun 2025 yang dievaluasi		Realisasi Kinerja dan Anggaran RPJMD Kabupaten Blitar s/d Tahun 2025		Tingkat Capaian dan Kinerja Realisasi Anggaran RPJMD Kabupaten Blitar s/d Tahun 2025 (%)			Perangkat Daerah Penanggung Jawab
											I		II		III		IV									
1	2	3	4	5	6		7		8		9		10		11		12		13		14= 7 + 13		15= 14/6 * 100			16
					K	Rp	K	Rp	K	Rp	K	Rp	K	Rp	K	Rp	K	Rp	K	Rp	K	Rp	Ki	Kr	Rp	
6		2.19.2.19.01.2.19.0.00.0.00.01.0000.2.19.01.2.02.0001	Penyediaan Gaji dan Tunjangan ASN	Jumlah Orang yang Menerima Gaji dan Tunjangan ASN	0	0,00	0	0,00	10	1.343.732.224,00	9	367.908.274,00	0	0,00	0	0,00	0	0,00	9	367.908.274,00	9	367.908.274,00	inf	inf	inf	
7		2.19.2.19.01.2.19.0.00.0.00.01.0000.2.19.01.2.02.0003	Pelaksanaan Penatausahaan dan Pengujian/Verifikasi Keuangan SKPD	Jumlah Dokumen Penatausahaan dan Pengujian/Verifikasi Keuangan SKPD	0	0,00	0	0,00	5	43.920.000,00	3	10.980.000,00	0	0,00	0	0,00	0	0,00	3	10.980.000,00	3	10.980.000,00	inf	inf	inf	
8		2.19.2.19.01.2.19.0.00.0.00.01.0000.2.19.01.2.03.0006	Penatausahaan Barang Milik Daerah pada SKPD	Jumlah Laporan Penatausahaan Barang Milik Daerah pada SKPD	0	0,00	0	0,00	1	7.370.000,00	0	0,00	0	0,00	0	0,00	0	0,00	0	0,00	0	0,00	nan	nan	nan	
9		2.19.2.19.01.2.19.0.00.0.00.01.0000.2.19.01.2.06.0001	Penyediaan Komponen Instalasi Listrik/Penerangan Bangunan Kantor	Jumlah Paket Komponen Instalasi Listrik/Penerangan Bangunan Kantor yang Disediakan	0	0,00	0	0,00	1	8.285.450,00	0	0,00	0	0,00	0	0,00	0	0,00	0	0,00	0	0,00	nan	nan	nan	
10		2.19.2.19.01.2.19.0.00.0.00.01.0000.2.19.01.2.06.0002	Penyediaan Peralatan dan Perlengkapan Kantor	Jumlah Paket Peralatan dan Perlengkapan Kantor yang Disediakan	0	0,00	0	0,00	5	77.972.950,00	0	0,00	0	0,00	0	0,00	0	0,00	0	0,00	0	0,00	nan	nan	nan	
11		2.19.2.19.01.2.19.0.00.0.00.01.0000.2.19.01.2.06.0003	Penyediaan Peralatan Rumah Tangga	Jumlah Paket Peralatan Rumah Tangga yang Disediakan	0	0,00	0	0,00	2	46.675.900,00	0	0,00	0	0,00	0	0,00	0	0,00	0	0,00	0	0,00	nan	nan	nan	

No	Sasaran	Kode	Urusan/Bidang Urusan Pemerintahan Daerah dan Program/Kegiatan/Sub Kegiatan	Indikator Kinerja Program(Outcome) / Kegiatan(Output) / Sub Kegiatan(Sub Output)	Target RPJMD Kabupaten Blitar pada Tahun 2021 (Akhir Periode RPJMD)		Realisasi Capaian Kinerja RPJMD Kabupaten Blitar sampai dengan RKPD Kabupaten Blitar Tahun 2024		Target Kinerja dan Anggaran RKPD Kabupaten Blitar Tahun Berjalan (2025) yang dievaluasi		Realisasi Kinerja Pada Triwulan								Realisasi Capaian Kinerja dan Anggaran RKPD Kabupaten Blitar Tahun 2025 yang dievaluasi		Realisasi Kinerja dan Anggaran RPJMD Kabupaten Blitar s/d Tahun 2025		Tingkat Capaian dan Kinerja Realisasi Anggaran RPJMD Kabupaten Blitar s/d Tahun 2025 (%)			Perangkat Daerah Penanggung Jawab
											I		II		III		IV									
1	2	3	4	5	6		7		8		9		10		11		12		13		14= 7 + 13		15= 14/6 * 100			16
					K	Rp	K	Rp	K	Rp	K	Rp	K	Rp	K	Rp	K	Rp	K	Rp	K	Rp	Ki	Kr	Rp	
12		2.19.2.19.01.2.19.0.00.0.00.01.0000.2.19.01.2.06.0004	Penyediaan Bahan Logistik Kantor	Jumlah Paket Bahan Logistik Kantor yang Disediakan	0	0,00	0	0,00	2	6.596.200,00	0	0,00	0	0,00	0	0,00	0	0,00	0	0,00	0	0,00	nan	nan	nan	
13		2.19.2.19.01.2.19.0.00.0.00.01.0000.2.19.01.2.06.0005	Penyediaan Barang Cetakan dan Penggandaan	Jumlah Paket Barang Cetakan dan Penggandaan yang Disediakan	0	0,00	0	0,00	4	19.011.500,00	0	0,00	0	0,00	0	0,00	0	0,00	0	0,00	0	0,00	nan	nan	nan	
14		2.19.2.19.01.2.19.0.00.0.00.01.0000.2.19.01.2.06.0009	Penyelenggaraan Rapat Koordinasi dan Konsultasi SKPD	Jumlah Laporan Penyelenggaraan Rapat Koordinasi dan Konsultasi SKPD	0	0,00	0	0,00	100	100.173.500,00	0	0,00	0	0,00	0	0,00	0	0,00	0	0,00	0	0,00	nan	nan	nan	
15		2.19.2.19.01.2.19.0.00.0.00.01.0000.2.19.01.2.08.0001	Penyediaan Jasa Surat Menyurat	Jumlah Laporan Penyediaan Jasa Surat Menyurat	0	0,00	0	0,00	12	5.280.000,00	0	0,00	0	0,00	0	0,00	0	0,00	0	0,00	0	0,00	nan	nan	nan	
16		2.19.2.19.01.2.19.0.00.0.00.01.0000.2.19.01.2.08.0002	Penyediaan Jasa Komunikasi, Sumber Daya Air dan Listrik	Jumlah Laporan Penyediaan Jasa Komunikasi, Sumber Daya Air dan Listrik yang Disediakan	0	0,00	0	0,00	12	58.797.900,00	3	9.584.516,00	0	0,00	0	0,00	0	0,00	3	9.584.516,00	3	9.584.516,00	inf	inf	inf	
17		2.19.2.19.01.2.19.0.00.0.00.01.0000.2.19.01.2.08.0004	Penyediaan Jasa Pelayanan Umum Kantor	Jumlah Laporan Penyediaan Jasa Pelayanan Umum Kantor yang Disediakan	0	0,00	0	0,00	12	695.952.000,00	3	142.972.461,00	0	0,00	0	0,00	0	0,00	3	142.972.461,00	3	142.972.461,00	inf	inf	inf	

No	Sasaran	Kode	Urusan/Bidang Urusan Pemerintahan Daerah dan Program/Kegiatan/Sub Kegiatan	Indikator Kinerja Program(Outcome) / Kegiatan(Output) / Sub Kegiatan(Sub Output)	Target RPJMD Kabupaten Blitar pada Tahun 2021 (Akhir Periode RPJMD)		Realisasi Capaian Kinerja RPJMD Kabupaten Blitar sampai dengan RKPD Kabupaten Blitar Tahun 2024		Target Kinerja dan Anggaran RKPD Kabupaten Blitar Tahun Berjalan (2025) yang dievaluasi		Realisasi Kinerja Pada Triwulan								Realisasi Capaian Kinerja dan Anggaran RKPD Kabupaten Blitar Tahun 2025 yang dievaluasi		Realisasi Kinerja dan Anggaran RPJMD Kabupaten Blitar s/d Tahun 2025		Tingkat Capaian dan Kinerja Realisasi Anggaran RPJMD Kabupaten Blitar s/d Tahun 2025 (%)			Perangkat Daerah Penanggung Jawab
											I		II		III		IV									
1	2	3	4	5	6		7		8		9		10		11		12		13		14= 7 + 13		15= 14/6 * 100			16
					K	Rp	K	Rp	K	Rp	K	Rp	K	Rp	K	Rp	K	Rp	K	Rp	K	Rp	Ki	Kr	Rp	
18		2.19.2.19.01.2.19.0.00.0.00.01.0000.2.19.01.2.09.0002	Penyediaan Jasa Pemeliharaan, Biaya Pemeliharaan, Pajak dan Perizinan Kendaraan Dinas Operasional atau Lapangan	Jumlah Kendaraan Dinas Operasional atau Lapangan yang Dipelihara dan dibayarkan Pajak dan Perizinannya	0	0,00	0	0,00	12	141.100.000,00	0	0,00	0	0,00	0	0,00	0	0,00	0	0,00	0	0,00	nan	nan	nan	
19		2.19.2.19.01.2.19.0.00.0.00.01.0000.2.19.01.2.09.0006	Pemeliharaan Peralatan dan Mesin Lainnya	Jumlah Peralatan dan Mesin Lainnya yang Dipelihara	0	0,00	0	0,00	30	21.120.000,00	0	0,00	0	0,00	0	0,00	0	0,00	0	0,00	0	0,00	nan	nan	nan	
20		2.19.2.19.01.2.19.0.00.0.00.01.0000.2.19.01.2.09.0009	Pemeliharaan/Rehabilitasi Gedung Kantor dan Bangunan Lainnya	Jumlah Gedung Kantor dan Bangunan Lainnya yang Dipelihara/Direhabilitasi	0	0,00	0	0,00	1	55.225.500,00	0	0,00	0	0,00	0	0,00	0	0,00	0	0,00	0	0,00	nan	nan	nan	
21	**Meningkatnya Kualitas Kepemudaan**																									
22		**2.19.2.19.02**	**PROGRAM PENGEMBANGAN KAPASITAS DAYA SAING KEPEMUDAAN**	**Persentase pemuda yang aktif dalam kegiatan kepemudaan**		**0,00**		**0,00**		1.512.089.800,00		0,00		0,00		0,00		0,00		0,00		0,00	nan	nan	0,00	

No	Sasaran	Kode	Urusan/Bidang Urusan Pemerintahan Daerah dan Program/Kegiatan/Sub Kegiatan	Indikator Kinerja Program(Outcome) / Kegiatan(Output) / Sub Kegiatan(Sub Output)	Target RPJMD Kabupaten Blitar pada Tahun 2021 (Akhir Periode RPJMD)		Realisasi Capaian Kinerja RPJMD Kabupaten Blitar sampai dengan RKPD Kabupaten Blitar Tahun 2024		Target Kinerja dan Anggaran RKPD Kabupaten Blitar Tahun Berjalan (2025) yang dievaluasi		Realisasi Kinerja Pada Triwulan								Realisasi Capaian Kinerja dan Anggaran RKPD Kabupaten Blitar Tahun 2025 yang dievaluasi		Realisasi Kinerja dan Anggaran RPJMD Kabupaten Blitar s/d Tahun 2025		Tingkat Capaian dan Kinerja Realisasi Anggaran RPJMD Kabupaten Blitar s/d Tahun 2025 (%)			Perangkat Daerah Penanggung Jawab
											I		II		III		IV									
1	2	3	4	5	6		7		8		9		10		11		12		13		14= 7 + 13		15= 14/6 * 100			16
					K	Rp	K	Rp	K	Rp	K	Rp	K	Rp	K	Rp	K	Rp	K	Rp	K	Rp	Ki	Kr	Rp	
23		2.19.2.19.02.2.19.0.00.0.00.01.0000.2.19.02.2.01.0010	Pelaksanaan Koordinasi Strategis Lintas Sektor Penyelenggaraan Pelayanan Kepemudaan melalui pembentukan tim koordinasi kabupaten/kota Penyelenggaraan Pelayanan Kepemudaan serta penyusunan dan implementasi Rencana Aksi Daerah/RAD Tingkat kabupaten/kota	Jumlah dokumen hasil Pelaksanaan Koordinasi Strategis Lintas Sektor Penyelenggaraan Pelayanan Kepemudaan di kabupaten/kota	0	0,00	0	0,00	1	299.999.900,00	0	0,00	0	0,00	0	0,00	0	0,00	0	0,00	0	0,00	nan	nan	nan	
24		2.19.2.19.02.2.19.0.00.0.00.01.0000.2.19.02.2.01.0011	Koordinasi, Sinkronisasi, dan Penyelenggaraan Pengembangan Kewirausahaan Pemuda Bagi Wirausaha pemula Tingkat Kabupaten/kota	Jumlah Wirausaha Muda Tingkat kabupaten/kota Yang Difasilitasi Pengembangan Kewirausahaan Pemuda	0	0,00	0	0,00	100	599.999.900,00	0	0,00	0	0,00	0	0,00	0	0,00	0	0,00	0	0,00	nan	nan	nan	
25		2.19.2.19.02.2.19.0.00.0.00.01.0000.2.19.02.2.01.0012	Pemberian Penghargaan Kepemudaan bagi yang berprestasi dan/atau berjasa dalam memajukan potensi pemuda	Jumlah yang menerima penghargaan pemuda	0	0,00	0	0,00	10	14.750.000,00	0	0,00	0	0,00	0	0,00	0	0,00	0	0,00	0	0,00	nan	nan	nan	

No	Sasaran	Kode	Urusan/Bidang Urusan Pemerintahan Daerah dan Program/Kegiatan/Sub Kegiatan	Indikator Kinerja Program(Outcome) / Kegiatan(Output) / Sub Kegiatan(Sub Output)	Target RPJMD Kabupaten Blitar pada Tahun 2021 (Akhir Periode RPJMD)		Realisasi Capaian Kinerja RPJMD Kabupaten Blitar sampai dengan RKPD Kabupaten Blitar Tahun 2024		Target Kinerja dan Anggaran RKPD Kabupaten Blitar Tahun Berjalan (2025) yang dievaluasi		Realisasi Kinerja Pada Triwulan								Realisasi Capaian Kinerja dan Anggaran RKPD Kabupaten Blitar Tahun 2025 yang dievaluasi		Realisasi Kinerja dan Anggaran RPJMD Kabupaten Blitar s/d Tahun 2025		Tingkat Capaian dan Kinerja Realisasi Anggaran RPJMD Kabupaten Blitar s/d Tahun 2025 (%)			Perangkat Daerah Penanggung Jawab
											I		II		III		IV									
1	2	3	4	5	6		7		8		9		10		11		12		13		14= 7 + 13		15= 14/6 * 100			16
					K	Rp	K	Rp	K	Rp	K	Rp	K	Rp	K	Rp	K	Rp	K	Rp	K	Rp	Ki	Kr	Rp	
26		2.19.2.19.02.2.19.0.00.0.00.01.0000.2.19.02.2.01.0013	Koordinasi, Sinkronisasi dan Penyelenggaraan Pengembangan kepemimpinan pemuda tingkat kabupaten/kota	Jumlah Kab/Kot dengan Kepemimpinan dan Kepeloporan dan Kesukarelawanan Pemuda	0	0,00	0	0,00	1	52.640.000,00	0	0,00	0	0,00	0	0,00	0	0,00	0	0,00	0	0,00	nan	nan	nan	
27		2.19.2.19.02.2.19.0.00.0.00.01.0000.2.19.02.2.01.0014	Pelaksanaan koordinasi dan sinkronisasi Pemenuhan Hak Pemuda di tingkat kabupaten/kota	Jumlah pemuda di tingkat kabupaten/kota yang haknya terpenuhi	0	0,00	0	0,00	2	500.000.000,00	0	0,00	0	0,00	0	0,00	0	0,00	0	0,00	0	0,00	nan	nan	nan	
28		2.19.2.19.02.2.19.0.00.0.00.01.0000.2.19.02.2.01.0015	Koordinasi, Sinkronisasi dan Penyelenggaraan Pengembangan Kepeloporan Pemuda bagi Pemuda Pelopor Tingkat Kabupaten/kota	Jumlah Pemuda Pelopor Tingkat kabupaten/kota dari Seluruh Kabupaten/Kota yang difasilitasi dalam Pengembangan Kepeloporan Pemuda	0	0,00	0	0,00	5	30.000.000,00	0	0,00	0	0,00	0	0,00	0	0,00	0	0,00	0	0,00	nan	nan	nan	
29		2.19.2.19.02.2.19.0.00.0.00.01.0000.2.19.02.2.02.0004	Koordinasi, Sinkronisasi, dan penyelenggaraan Pemberdayaan organisasi kepemudaan melalui kemitraan berbasis peneguhan kemandirian ekonomi pemuda tingkat Kabupaten/Kota	Jumlah organisasi kepemudaan yang difasilitasi dalam pengembangan organisasi kepemudaan tingkat kabupaten/kota	0	0,00	0	0,00	2	14.700.000,00	0	0,00	0	0,00	0	0,00	0	0,00	0	0,00	0	0,00	nan	nan	nan	

No	Sasaran	Kode	Urusan/Bidang Urusan Pemerintahan Daerah dan Program/Kegiatan/Sub Kegiatan	Indikator Kinerja Program(Outcome) / Kegiatan(Output) / Sub Kegiatan(Sub Output)	Target RPJMD Kabupaten Blitar pada Tahun 2021 (Akhir Periode RPJMD)		Realisasi Capaian Kinerja RPJMD Kabupaten Blitar sampai dengan RKPD Kabupaten Blitar Tahun 2024		Target Kinerja dan Anggaran RKPD Kabupaten Blitar Tahun Berjalan (2025) yang dievaluasi		Realisasi Kinerja Pada Triwulan								Realisasi Capaian Kinerja dan Anggaran RKPD Kabupaten Blitar Tahun 2025 yang dievaluasi		Realisasi Kinerja dan Anggaran RPJMD Kabupaten Blitar s/d Tahun 2025		Tingkat Capaian dan Kinerja Realisasi Anggaran RPJMD Kabupaten Blitar s/d Tahun 2025 (%)			Perangkat Daerah Penanggung Jawab
											I		II		III		IV									
1	2	3	4	5	6		7		8		9		10		11		12		13		14= 7 + 13		15= 14/6 * 100			16
					K	Rp	K	Rp	K	Rp	K	Rp	K	Rp	K	Rp	K	Rp	K	Rp	K	Rp	Ki	Kr	Rp	
30		**2.19.2.19.03**	**PROGRAM PENGEMBANGAN KAPASITAS DAYA SAING KEOLAHRAGAAN**	**Persentase cabang olahraga yang berprestasi**		**0,00**		**0,00**		3.259.521.300,00		0,00		0,00		0,00		0,00		0,00		0,00	nan	nan	0,00	
31		2.19.2.19.03.2.19.0.00.0.00.01.0000.2.19.03.2.01.0005	Koordinasi dan sinkronisasi penyediaan prasarana olahraga melalui perencanaan, pengadaan, pemanfaatan, pemeliharaan, dan pengawasan Prasarana Olahraga di tingkat kabupaten/kota	Jumlah sarana dan prasarana olahraga di tingkat kabupaten/kota yang tersedia	0	0,00	0	0,00	3	584.426.000,00	0	0,00	0	0,00	0	0,00	0	0,00	0	0,00	0	0,00	nan	nan	nan	
32		2.19.2.19.03.2.19.0.00.0.00.01.0000.2.19.03.2.02.0004	Penyelenggaraan Kejuaraan Olahraga Multi Event dan Single Event Tingkat Kabupaten/Kota	Jumlah Kejuaraan Olahraga Multi Event dan Single Event Tingkat Kabupaten/Kota	0	0,00	0	0,00	1	162.488.000,00	0	0,00	0	0,00	0	0,00	0	0,00	0	0,00	0	0,00	nan	nan	nan	
33		2.19.2.19.03.2.19.0.00.0.00.01.0000.2.19.03.2.02.0006	Keikutsertaan anggota kontingen kabupaten/kota dalam Penyelenggaraan pekan dan kejuaraan olahraga	Jumlah Peserta pada Penyelenggaraan Kejuaraan Tingkat kabupaten/kota	0	0,00	0	0,00	90	43.660.000,00	0	0,00	0	0,00	0	0,00	0	0,00	0	0,00	0	0,00	nan	nan	nan	

No	Sasaran	Kode	Urusan/Bidang Urusan Pemerintahan Daerah dan Program/Kegiatan/Sub Kegiatan	Indikator Kinerja Program(Outcome) / Kegiatan(Output) / Sub Kegiatan(Sub Output)	Target RPJMD Kabupaten Blitar pada Tahun 2021 (Akhir Periode RPJMD)		Realisasi Capaian Kinerja RPJMD Kabupaten Blitar sampai dengan RKPD Kabupaten Blitar Tahun 2024		Target Kinerja dan Anggaran RKPD Kabupaten Blitar Tahun Berjalan (2025) yang dievaluasi		Realisasi Kinerja Pada Triwulan								Realisasi Capaian Kinerja dan Anggaran RKPD Kabupaten Blitar Tahun 2025 yang dievaluasi		Realisasi Kinerja dan Anggaran RPJMD Kabupaten Blitar s/d Tahun 2025		Tingkat Capaian dan Kinerja Realisasi Anggaran RPJMD Kabupaten Blitar s/d Tahun 2025 (%)			Perangkat Daerah Penanggung Jawab
											I		II		III		IV									
1	2	3	4	5	6		7		8		9		10		11		12		13		14= 7 + 13		15= 14/6 * 100			16
					K	Rp	K	Rp	K	Rp	K	Rp	K	Rp	K	Rp	K	Rp	K	Rp	K	Rp	Ki	Kr	Rp	
34		2.19.2.19.03.2.19.0.00.0.00.01.0000.2.19.03.2.03.0007	Pemberian Penghargaan olahraga bagi yang berprestasi dan/atau berjasa dalam memajukan Olahraga	Jumlah penerima Penghargaan olahraga	0	0,00	0	0,00	5	7.044.300,00	0	0,00	0	0,00	0	0,00	0	0,00	0	0,00	0	0,00	nan	nan	nan	
35		2.19.2.19.03.2.19.0.00.0.00.01.0000.2.19.03.2.03.0010	pembentukan dan Penyediaan sistem data Keolahragaan terpadu di kabupaten/kota	Jumlah dokumen penyediaan data Keolahragaan terpadu di kabupaten/kota	0	0,00	0	0,00	1	29.960.000,00	0	0,00	0	0,00	0	0,00	0	0,00	0	0,00	0	0,00	nan	nan	nan	
36		2.19.2.19.03.2.19.0.00.0.00.01.0000.2.19.03.2.04.0006	Peningkatan Kerja Sama Organisasi Keolahragaan Kabupaten/Kota dengan Lembaga Terkait	Jumlah Dokumen Hasil Peningkatan Kerja Sama Organisasi Keolahragaan Kabupaten/Kota	0	0,00	0	0,00	1	2.175.000.000,00	0	0,00	0	0,00	0	0,00	0	0,00	0	0,00	0	0,00	nan	nan	nan	
37		2.19.2.19.03.2.19.0.00.0.00.01.0000.2.19.03.2.05.0006	Pemberdayaan Perkumpulan Olahraga Rekreasi	Jumlah Laporan Hasil Pembinaan dalam rangka Pemberdayaan Perkumpulan Olahraga Rekreasi	0	0,00	0	0,00	1	161.352.000,00	0	0,00	0	0,00	0	0,00	0	0,00	0	0,00	0	0,00	nan	nan	nan	
38		2.19.2.19.03.2.19.0.00.0.00.01.0000.2.19.03.2.05.0007	Pengembangan Olahraga Wisata, Tantangan dan Petualangan	Jumlah Dokumen Lembaga Hasil Penyelenggaraan Olahraga Wisata, Tantangan dan Petualangan	0	0,00	0	0,00	1	38.437.000,00	0	0,00	0	0,00	0	0,00	0	0,00	0	0,00	0	0,00	nan	nan	nan	

No	Sasaran	Kode	Urusan/Bidang Urusan Pemerintahan Daerah dan Program/Kegiatan/Sub Kegiatan	Indikator Kinerja Program(Outcome) / Kegiatan(Output) / Sub Kegiatan(Sub Output)	Target RPJMD Kabupaten Blitar pada Tahun 2021 (Akhir Periode RPJMD)		Realisasi Capaian Kinerja RPJMD Kabupaten Blitar sampai dengan RKPD Kabupaten Blitar Tahun 2024		Target Kinerja dan Anggaran RKPD Kabupaten Blitar Tahun Berjalan (2025) yang dievaluasi		Realisasi Kinerja Pada Triwulan								Realisasi Capaian Kinerja dan Anggaran RKPD Kabupaten Blitar Tahun 2025 yang dievaluasi		Realisasi Kinerja dan Anggaran RPJMD Kabupaten Blitar s/d Tahun 2025		Tingkat Capaian dan Kinerja Realisasi Anggaran RPJMD Kabupaten Blitar s/d Tahun 2025 (%)			Perangkat Daerah Penanggung Jawab
											I		II		III		IV									
1	2	3	4	5	6		7		8		9		10		11		12		13		14= 7 + 13		15= 14/6 * 100			16
					K	Rp	K	Rp	K	Rp	K	Rp	K	Rp	K	Rp	K	Rp	K	Rp	K	Rp	Ki	Kr	Rp	
39		2.19.2.19.03.2.19.0.00.0.00.01.0000.2.19.03.2.05.0008	Pemanfaatan Olahraga Tradisional dalam Masyarakat	Jumlah Dokumen Hasil Penyelenggaraan Olahraga Tradisional di Masyarakat	0	0,00	0	0,00	1	57.154.000,00	0	0,00	0	0,00	0	0,00	0	0,00	0	0,00	0	0,00	nan	nan	nan	
40		**2.19.2.19.04**	**PROGRAM PENGEMBANGAN KAPASITAS KEPRAMUKAAN**	**Persentase anggota Pramuka yang aktif**		**0,00**		**0,00**		233.057.000,00		0,00		0,00		0,00		0,00		0,00		0,00	nan	nan	0,00	
41		2.19.2.19.04.2.19.0.00.0.00.01.0000.2.19.04.2.01.0002	Peningkatan Kapasitas Organisasi Kepramukaan Tingkat Daerah	Jumlah Organisasi Kepramukaan Tingkat Daerah yang Meningkat Kapasitasnya	0	0,00	0	0,00	1	233.057.000,00	0	0,00	0	0,00	0	0,00	0	0,00	0	0,00	0	0,00	nan	nan	nan	
Rata-rata Capaian Kinerja Program																								0,00%	0,00%	
Predikat Kinerja Program																								Sangat Rendah	Sangat Rendah	
Rata-rata Capaian Kinerja Kegiatan																								0,00%	0,00%	
Predikat Kinerja Kegiatan																								Sangat Rendah	Sangat Rendah	

Faktor Pendorong Keberhasilan Kinerja :

Faktor Penghambat Pencapaian Kinerja :

Tindak Lanjut yang diperlukan dalam triwulan berikutnya :

Tindak Lanjut yang diperlukan dalam RKPD berikutnya :

Formulir E.60
Evaluasi Terhadap Hasil RKPD
Kabupaten Blitar
Tahun 2025

Sasaran Pembangunan Tahunan Kabupaten Blitar

No	Sasaran	Kode	Urusan/Bidang Urusan Pemerintahan Daerah dan Program/Kegiatan/Sub Kegiatan	Indikator Kinerja Program(Outcome) / Kegiatan(Output) / Sub Kegiatan(Sub Output)	Target RPJMD Kabupaten Blitar pada Tahun 2021 (Akhir Periode RPJMD)		Realisasi Capaian Kinerja RPJMD Kabupaten Blitar sampai dengan RKPD Kabupaten Blitar Tahun 2024		Target Kinerja dan Anggaran RKPD Kabupaten Blitar Tahun Berjalan (2025) yang dievaluasi		Realisasi Kinerja Pada Triwulan								Realisasi Capaian Kinerja dan Anggaran RKPD Kabupaten Blitar Tahun 2025 yang dievaluasi		Realisasi Kinerja dan Anggaran RPJMD Kabupaten Blitar s/d Tahun 2025		Tingkat Capaian dan Kinerja Realisasi Anggaran RPJMD Kabupaten Blitar s/d Tahun 2025 (%)			Perangkat Daerah Penanggung Jawab
											I		II		III		IV									
1	2	3	4	5	6		7		8		9		10		11		12		13		14= 7 + 13		15= 14/6 * 100			16
					K	Rp	K	Rp	K	Rp	K	Rp	K	Rp	K	Rp	K	Rp	K	Rp	K	Rp	Ki	Kr	Rp	
1	**Non Sasaran**																									
2		**2.22**	**URUSAN PEMERINTAHAN BIDANG KEBUDAYAAN**																							
3		**2.22.3.26.02**	**PROGRAM PENINGKATAN DAYA TARIK DESTINASI PARIWISATA**	**Persentase daya tarik wisata kabupaten yang dikembangkan**		**532.500.000,00**		**2.771.959.000,00**		968.905.000,00		43.247.820,00		0,00		0,00		0,00		43.247.820,00		2.815.206.820,00	nan	nan	354,20	
4		2.22.3.26.02.2.22.3.26.0.00.01.0000.3.26.02.2.01.0006	Penetapan Daya Tarik Wisata Unggulan Kabupaten/Kota	Jumlah Lokasi Daya Tarik Wisata Unggulan Kabupaten/Kota	0	0,00	0	0,00	86	0,00	0	0,00	0	0,00	0	0,00	0	0,00	0	0,00	0	0,00	nan	nan	nan	
5		2.22.3.26.02.2.22.3.26.0.00.01.0000.3.26.02.2.01.0007	Monitoring dan Evaluasi Pengelolaan Daya Tarik Wisata Kabupaten/Kota	Jumlah Laporan hasil pelaksanaan Monitoring dan evaluasi Pengelolaan Daya Tarik Wisata Kabupaten/Kota	0	0,00	0	0,00	100	0,00	0	0,00	0	0,00	0	0,00	0	0,00	0	0,00	0	0,00	nan	nan	nan	
6		2.22.3.26.02.2.22.3.26.0.00.01.0000.3.26.02.2.01.0009	Perencanaan dan Perancangan Daya Tarik Wisata Unggulan Kabupaten/Kota	Jumlah Dokumen Perancangan dan Perencanaan Pengembangan Daya Tarik Wisata Unggulan Kabupaten/Kota	0	0,00	0	0,00	2	0,00	0	0,00	0	0,00	0	0,00	0	0,00	0	0,00	0	0,00	nan	nan	nan	
7		2.22.3.26.02.2.22.3.26.0.00.01.0000.3.26.02.2.02.0002	Perencanaan Kawasan Strategis Pariwisata Kabupaten/Kota	Tersedianya Dokumen Perencanaan Kawasan Strategis Pariwisata Kabupaten/Kota	0	0,00	0	0,00	1	0,00	0	0,00	0	0,00	0	0,00	0	0,00	0	0,00	0	0,00	nan	nan	nan	
8		2.22.3.26.02.2.22.3.26.0.00.01.0000.3.26.02.2.02.0009	Monitoring dan Evaluasi Pengelolaan Kawasan Strategis Pariwisata Kabupaten/Kota	Jumlah Laporan Hasil Monitoring dan Evaluasi Pengelolaan Kawasan Strategis Pariwisata Kabupaten/Kota	0	0,00	0	0,00	50	0,00	0	0,00	0	0,00	0	0,00	0	0,00	0	0,00	0	0,00	nan	nan	nan	

No	Sasaran	Kode	Urusan/Bidang Urusan Pemerintahan Daerah dan Program/Kegiatan/Sub Kegiatan	Indikator Kinerja Program(Outcome) / Kegiatan(Output) / Sub Kegiatan(Sub Output)	Target RPJMD Kabupaten Blitar pada Tahun 2021 (Akhir Periode RPJMD)		Realisasi Capaian Kinerja RPJMD Kabupaten Blitar sampai dengan RKPD Kabupaten Blitar Tahun 2024		Target Kinerja dan Anggaran RKPD Kabupaten Blitar Tahun Berjalan (2025) yang dievaluasi		Realisasi Kinerja Pada Triwulan								Realisasi Capaian Kinerja dan Anggaran RKPD Kabupaten Blitar Tahun 2025 yang dievaluasi		Realisasi Kinerja dan Anggaran RPJMD Kabupaten Blitar s/d Tahun 2025		Tingkat Capaian dan Kinerja Realisasi Anggaran RPJMD Kabupaten Blitar s/d Tahun 2025 (%)			Perangkat Daerah Penanggung Jawab
											I		II		III		IV									
1	2	3	4	5	6		7		8		9		10		11		12		13		14= 7 + 13		15= 14/6 * 100			16
					K	Rp	K	Rp	K	Rp	K	Rp	K	Rp	K	Rp	K	Rp	K	Rp	K	Rp	Ki	Kr	Rp	
9		2.22.3.26.02.2.22.3.26.0.00.01.0000.3.26.02.2.03.0002	Perencanaan Destinasi Pariwisata Kabupaten/Kota	Jumlah Dokumen Perencanaan Destinasi Pariwisata Kabupaten/Kota	1	92.000.000,00	0	0,00	1	0,00	0	0,00	0	0,00	0	0,00	0	0,00	0	0,00	0	0,00	0,00	0,00	0,00	
10		2.22.3.26.02.2.22.3.26.0.00.01.0000.3.26.02.2.03.0003	Pengembangan Destinasi Pariwisata Kabupaten/Kota	Jumlah Destinasi Pariwisata Kabupaten/Kota yang Dikembangkan Sesuai dengan Tahapan Pengembangan (Rintisan, Berkembang, Pemantapan, Revitalisasi)	0	0,00	0	0,00	1	0,00	0	0,00	0	0,00	0	0,00	0	0,00	0	0,00	0	0,00	nan	nan	nan	
11		2.22.3.26.02.2.22.3.26.0.00.01.0000.3.26.02.2.03.0004	Pengadaan/Pemeliharaan/Rehabilitasi Sarana dan Prasarana dalam Pengelolaan Destinasi Pariwisata Kabupaten/Kota	Jumlah Sarana dan Prasarana Pengelolaan Destinasi Pariwisata Kabupaten/Kota yang Tersedia dan Terpelihara	3	322.000.000,00	0	0,00	6	76.855.000,00	3	43.247.820,00	0	0,00	0	0,00	0	0,00	3	43.247.820,00	3	43.247.820,00	100,00	100,00	13,43	
12		2.22.3.26.02.2.22.3.26.0.00.01.0000.3.26.02.2.03.0006	Pemberdayaan Masyarakat dalam Pengelolaan Destinasi Pariwisata Kabupaten/Kota	Jumlah Laporan Hasil Pemberdayaan Masyarakat dalam Pengelolaan Destinasi Pariwisata Kabupaten/Kota	2	63.200.000,00	3	297.120.000,00	2	397.600.000,00	0	0,00	0	0,00	0	0,00	0	0,00	0	0,00	0	297.120.000,00	0,00	0,00	470,13	
13		2.22.3.26.02.2.22.3.26.0.00.01.0000.3.26.02.2.03.0010	Monitoring dan Evaluasi Pengelolaan Destinasi Pariwisata Kabupaten/Kota	Jumlah Laporan Hasil Monitoring dan Evaluasi Pengelolaan Destinasi Pariwisata Kabupaten/Kota	0	0,00	0	0,00	30	0,00	0	0,00	0	0,00	0	0,00	0	0,00	0	0,00	0	0,00	nan	nan	nan	
14		2.22.3.26.02.2.22.3.26.0.00.01.0000.3.26.02.2.04.0007	Pembinaan dan Pengawasan untuk memastikan Kepatuhan Pelaku Usaha Melaksanakan Standar Usaha Risiko Menengah Rendah di kabupaten?kota	Jumlah usaha yang dibina dan diawasi	50	55.300.000,00	47	2.474.839.000,00	50	494.450.000,00	0	0,00	0	0,00	0	0,00	0	0,00	0	0,00	0	2.474.839.000,00	0,00	0,00	4.475,30	
15		2.22.3.26.02.2.22.3.26.0.00.01.0000.3.26.02.2.04.0008	Fasilitasi Sertifikasi SNI 9042:2021 (SNI CHSE) di Kabupaten Kota	Jumlah usaha pariwisata dan ekonomi kreatif yang difasilitasi sertifikasi SNI 9042:2021	0	0,00	0	0,00	3	0,00	0	0,00	0	0,00	0	0,00	0	0,00	0	0,00	0	0,00	nan	nan	nan	
16		2.22.3.26.02.2.22.3.26.0.00.01.0000.3.26.02.2.04.0009	Penyediaan Layanan Konsultasi Pendaftaran Perizinan Berusaha Berbasis Risiko Sektor Pariwisata di Tingkat Kab/Kota	Jumlah Dokumen Layanan Fasilitasi Konsultasi Pendaftaran Perizinan Berusaha Sektor Pariwisata ditingkat Kab/Kota	0	0,00	0	0,00	5	0,00	0	0,00	0	0,00	0	0,00	0	0,00	0	0,00	0	0,00	nan	nan	nan	
17	**Meningkatnya Efisiensi dan Efektifitas serta Akuntabilitas Kinerja Pemerintah Daerah**																									

No	Sasaran	Kode	Urusan/Bidang Urusan Pemerintahan Daerah dan Program/Kegiatan/Sub Kegiatan	Indikator Kinerja Program(Outcome) / Kegiatan(Output) / Sub Kegiatan(Sub Output)	Target RPJMD Kabupaten Blitar pada Tahun 2021 (Akhir Periode RPJMD)		Realisasi Capaian Kinerja RPJMD Kabupaten Blitar sampai dengan RKPD Kabupaten Blitar Tahun 2024		Target Kinerja dan Anggaran RKPD Kabupaten Blitar Tahun Berjalan (2025) yang dievaluasi		Realisasi Kinerja Pada Triwulan								Realisasi Capaian Kinerja dan Anggaran RKPD Kabupaten Blitar Tahun 2025 yang dievaluasi		Realisasi Kinerja dan Anggaran RPJMD Kabupaten Blitar s/d Tahun 2025		Tingkat Capaian dan Kinerja Realisasi Anggaran RPJMD Kabupaten Blitar s/d Tahun 2025 (%)			Perangkat Daerah Penanggung Jawab
											I		II		III		IV									
1	2	3	4	5	6		7		8		9		10		11		12		13		14= 7 + 13		15= 14/6 * 100			16
					K	Rp	K	Rp	K	Rp	K	Rp	K	Rp	K	Rp	K	Rp	K	Rp	K	Rp	Ki	Kr	Rp	
18		**2.22.2.22.01**	**PROGRAM PENUNJANG URUSAN PEMERINTAHAN DAERAH KABUPATEN/KOTA**	**Laju pertumbuhan retribusi daerah - Rata-rata tingkat capaian kinerja kegiatan pada program penunjang urusan pemerintahan daerah**		**8.387.725.542,00**		**29.365.300.853,00**		6.907.196.140,00		1.341.436.591,00		0,00		0,00		0,00		1.341.436.591,00		30.706.737.444,00	nan	nan	499,39	
19		2.22.2.22.01.2.22.3.26.0.00.01.0000.2.22.01.2.01.0001	Penyusunan Dokumen Perencanaan Perangkat Daerah	Jumlah Dokumen Perencanaan Perangkat Daerah	3	5.850.000,00	2	11.504.800,00	2	3.445.000,00	0	0,00	0	0,00	0	0,00	0	0,00	0	0,00	0	11.504.800,00	0,00	0,00	196,66	
20		2.22.2.22.01.2.22.3.26.0.00.01.0000.2.22.01.2.01.0007	Evaluasi Kinerja Perangkat Daerah	Jumlah Laporan Evaluasi Kinerja Perangkat Daerah	7	10.530.000,00	7	13.443.000,00	7	3.348.600,00	0	0,00	0	0,00	0	0,00	0	0,00	0	0,00	0	13.443.000,00	0,00	0,00	127,66	
21		2.22.2.22.01.2.22.3.26.0.00.01.0000.2.22.01.2.02.0001	Penyediaan Gaji dan Tunjangan ASN	Jumlah Orang yang Menerima Gaji dan Tunjangan ASN	100	4.775.191.422,00	32	17.411.971.860,00	100	4.114.301.140,00	29	922.607.589,00	0	0,00	0	0,00	0	0,00	29	922.607.589,00	29	18.334.579.449,00	29,00	29,00	383,95	
22		2.22.2.22.01.2.22.3.26.0.00.01.0000.2.22.01.2.02.0003	Pelaksanaan Penatausahaan dan Pengujian/Verifikasi Keuangan SKPD	Jumlah Dokumen Penatausahaan dan Pengujian/Verifikasi Keuangan SKPD	5	108.248.400,00	4	170.180.000,00	5	25.920.000,00	0	0,00	0	0,00	0	0,00	0	0,00	0	0,00	0	170.180.000,00	0,00	0,00	157,21	
23		2.22.2.22.01.2.22.3.26.0.00.01.0000.2.22.01.2.03.0006	Penatausahaan Barang Milik Daerah pada SKPD	Jumlah Laporan Penatausahaan Barang Milik Daerah pada SKPD	1	9.360.000,00	1	40.360.285,00	1	11.387.000,00	0	0,00	0	0,00	0	0,00	0	0,00	0	0,00	0	40.360.285,00	0,00	0,00	431,20	
24		2.22.2.22.01.2.22.3.26.0.00.01.0000.2.22.01.2.06.0001	Penyediaan Komponen Instalasi Listrik/Penerangan Bangunan Kantor	Jumlah Paket Komponen Instalasi Listrik/Penerangan Bangunan Kantor yang Disediakan	1	5.850.000,00	1	21.150.100,00	1	4.000.000,00	0	0,00	0	0,00	0	0,00	0	0,00	0	0,00	0	21.150.100,00	0,00	0,00	361,54	
25		2.22.2.22.01.2.22.3.26.0.00.01.0000.2.22.01.2.06.0002	Penyediaan Peralatan dan Perlengkapan Kantor	Jumlah Paket Peralatan dan Perlengkapan Kantor yang Disediakan	5	87.750.000,00	5	1.274.270.024,00	5	354.054.775,00	1	14.400.000,00	0	0,00	0	0,00	0	0,00	1	14.400.000,00	1	1.288.670.024,00	20,00	20,00	1.468,57	
26		2.22.2.22.01.2.22.3.26.0.00.01.0000.2.22.01.2.06.0003	Penyediaan Peralatan Rumah Tangga	Jumlah Paket Peralatan Rumah Tangga yang Disediakan	2	29.250.000,00	4	117.452.751,00	2	28.298.252,00	0	0,00	0	0,00	0	0,00	0	0,00	0	0,00	0	117.452.751,00	0,00	0,00	401,55	
27		2.22.2.22.01.2.22.3.26.0.00.01.0000.2.22.01.2.06.0004	Penyediaan Bahan Logistik Kantor	Jumlah Paket Bahan Logistik Kantor yang Disediakan	2	87.750.000,00	2	418.535.500,00	2	3.564.808,00	0	0,00	0	0,00	0	0,00	0	0,00	0	0,00	0	418.535.500,00	0,00	0,00	476,96	

No	Sasaran	Kode	Urusan/Bidang Urusan Pemerintahan Daerah dan Program/Kegiatan/Sub Kegiatan	Indikator Kinerja Program(Outcome) / Kegiatan(Output) / Sub Kegiatan(Sub Output)	Target RPJMD Kabupaten Blitar pada Tahun 2021 (Akhir Periode RPJMD)		Realisasi Capaian Kinerja RPJMD Kabupaten Blitar sampai dengan RKPD Kabupaten Blitar Tahun 2024		Target Kinerja dan Anggaran RKPD Kabupaten Blitar Tahun Berjalan (2025) yang dievaluasi		Realisasi Kinerja Pada Triwulan								Realisasi Capaian Kinerja dan Anggaran RKPD Kabupaten Blitar Tahun 2025 yang dievaluasi		Realisasi Kinerja dan Anggaran RPJMD Kabupaten Blitar s/d Tahun 2025		Tingkat Capaian dan Kinerja Realisasi Anggaran RPJMD Kabupaten Blitar s/d Tahun 2025 (%)			Perangkat Daerah Penanggung Jawab
											I		II		III		IV									
1	2	3	4	5	6		7		8		9		10		11		12		13		14= 7 + 13		15= 14/6 * 100			16
					K	Rp	K	Rp	K	Rp	K	Rp	K	Rp	K	Rp	K	Rp	K	Rp	K	Rp	Ki	Kr	Rp	
28		2.22.2.22.01.2.22.3.26.0.00.01.0000.2.22.01.2.06.0005	Penyediaan Barang Cetakan dan Penggandaan	Jumlah Paket Barang Cetakan dan Penggandaan yang Disediakan	4	29.250.000,00	2	660.516.380,00	4	110.000.000,00	0	0,00	0	0,00	0	0,00	0	0,00	0	0,00	0	660.516.380,00	0,00	0,00	2.258,18	
29		2.22.2.22.01.2.22.3.26.0.00.01.0000.2.22.01.2.06.0006	Penyediaan Bahan Bacaan dan Peraturan Perundang-undangan	Jumlah Dokumen Bahan Bacaan dan Peraturan Perundang-Undangan yang Disediakan	704	4.680.000,00	210	4.250.000,00	704	3.600.000,00	0	0,00	0	0,00	0	0,00	0	0,00	0	0,00	0	4.250.000,00	0,00	0,00	90,81	
30		2.22.2.22.01.2.22.3.26.0.00.01.0000.2.22.01.2.06.0009	Penyelenggaraan Rapat Koordinasi dan Konsultasi SKPD	Jumlah Laporan Penyelenggaraan Rapat Koordinasi dan Konsultasi SKPD	100	204.750.000,00	70	812.805.819,00	100	248.505.000,00	15	16.905.000,00	0	0,00	0	0,00	0	0,00	15	16.905.000,00	15	829.710.819,00	15,00	15,00	405,23	
31		2.22.2.22.01.2.22.3.26.0.00.01.0000.2.22.01.2.08.0001	Penyediaan Jasa Surat Menyurat	Jumlah Laporan Penyediaan Jasa Surat Menyurat	12	4.095.000,00	12	16.390.000,00	12	3.993.200,00	0	0,00	0	0,00	0	0,00	0	0,00	0	0,00	0	16.390.000,00	0,00	0,00	400,24	
32		2.22.2.22.01.2.22.3.26.0.00.01.0000.2.22.01.2.08.0002	Penyediaan Jasa Komunikasi, Sumber Daya Air dan Listrik	Jumlah Laporan Penyediaan Jasa Komunikasi, Sumber Daya Air dan Listrik yang Disediakan	12	222.300.000,00	12	591.490.580,00	12	179.998.482,00	3	13.242.075,00	0	0,00	0	0,00	0	0,00	3	13.242.075,00	3	604.732.655,00	25,00	25,00	272,03	
33		2.22.2.22.01.2.22.3.26.0.00.01.0000.2.22.01.2.08.0004	Penyediaan Jasa Pelayanan Umum Kantor	Jumlah Laporan Penyediaan Jasa Pelayanan Umum Kantor yang Disediakan	12	2.393.370.720,00	12	6.551.487.230,00	12	1.447.242.182,00	3	358.592.004,00	0	0,00	0	0,00	0	0,00	3	358.592.004,00	3	6.910.079.234,00	25,00	25,00	288,72	
34		2.22.2.22.01.2.22.3.26.0.00.01.0000.2.22.01.2.09.0002	Penyediaan Jasa Pemeliharaan, Biaya Pemeliharaan, Pajak dan Perizinan Kendaraan Dinas Operasional atau Lapangan	Jumlah Kendaraan Dinas Operasional atau Lapangan yang Dipelihara dan dibayarkan Pajak dan Perizinannya	12	245.700.000,00	12	696.121.764,00	12	206.398.000,00	3	15.689.923,00	0	0,00	0	0,00	0	0,00	3	15.689.923,00	3	711.811.687,00	25,00	25,00	289,71	
35		2.22.2.22.01.2.22.3.26.0.00.01.0000.2.22.01.2.09.0006	Pemeliharaan Peralatan dan Mesin Lainnya	Jumlah Peralatan dan Mesin Lainnya yang Dipelihara	30	29.250.000,00	30	212.102.885,00	30	53.000.000,00	0	0,00	0	0,00	0	0,00	0	0,00	0	0,00	0	212.102.885,00	0,00	0,00	725,14	
36		2.22.2.22.01.2.22.3.26.0.00.01.0000.2.22.01.2.09.0009	Pemeliharaan/Rehabilitasi Gedung Kantor dan Bangunan Lainnya	Jumlah Gedung Kantor dan Bangunan Lainnya yang Dipelihara/Direhabilitasi	1	134.550.000,00	4	341.267.875,00	1	106.139.701,00	0	0,00	0	0,00	0	0,00	0	0,00	0	0,00	0	341.267.875,00	0,00	0,00	253,64	
37	**Meningkatnya Produktifitas Sektor Unggulan Daerah**																									
38		**2.22.2.22.02**	**PROGRAM PENGEMBANGAN KEBUDAYAAN**	**Persentase jenis kebudayaan yang dikembangkan**		**990.000.000,00**		**2.171.890.882,00**		875.000.000,00		0,00		0,00		0,00		0,00		0,00		2.171.890.882,00	nan	nan	109,69	

No	Sasaran	Kode	Urusan/Bidang Urusan Pemerintahan Daerah dan Program/Kegiatan/Sub Kegiatan	Indikator Kinerja Program(Outcome) / Kegiatan(Output) / Sub Kegiatan(Sub Output)	Target RPJMD Kabupaten Blitar pada Tahun 2021 (Akhir Periode RPJMD)		Realisasi Capaian Kinerja RPJMD Kabupaten Blitar sampai dengan RKPD Kabupaten Blitar Tahun 2024		Target Kinerja dan Anggaran RKPD Kabupaten Blitar Tahun Berjalan (2025) yang dievaluasi		Realisasi Kinerja Pada Triwulan								Realisasi Capaian Kinerja dan Anggaran RKPD Kabupaten Blitar Tahun 2025 yang dievaluasi		Realisasi Kinerja dan Anggaran RPJMD Kabupaten Blitar s/d Tahun 2025		Tingkat Capaian dan Kinerja Realisasi Anggaran RPJMD Kabupaten Blitar s/d Tahun 2025 (%)			Perangkat Daerah Penanggung Jawab
											I		II		III		IV									
1	2	3	4	5	6		7		8		9		10		11		12		13		14= 7 + 13		15= 14/6 * 100			16
					K	Rp	K	Rp	K	Rp	K	Rp	K	Rp	K	Rp	K	Rp	K	Rp	K	Rp	Ki	Kr	Rp	
39		2.22.2.22.02.2.22.3.26.0.00.01.0000.2.22.02.2.02.0001	Pelindungan, Pengembangan, Pemanfaatan Objek Pemajuan Tradisi Budaya	Jumlah Objek Pemajuan Tradisi Budaya yang Dilakukan Pelindungan, Pengembangan dan Pemanfaatan	19	990.000.000,00	2	2.171.890.882,00	19	875.000.000,00	0	0,00	0	0,00	0	0,00	0	0,00	0	0,00	0	2.171.890.882,00	0,00	0,00	219,38	
40		**2.22.2.22.03**	**PROGRAM PENGEMBANGAN KESENIAN TRADISIONAL**	**Persentase kesenian tradisional yang dikembangkan**		**887.277.600,00**		**3.490.819.598,00**		517.150.000,00		0,00		0,00		0,00		0,00		0,00		3.490.819.598,00	nan	nan	411,56	
41		2.22.2.22.03.2.22.3.26.0.00.01.0000.2.22.03.2.01.0001	Peningkatan Pendidikan dan Pelatihan Sumber Daya Manusia Kesenian Tradisional	Jumlah Sumber Daya Manusia Kesenian Tradisional yang Mendapat Pendidikan dan Pelatihan (Ditingkatkan Kompetensinya)	140	179.778.000,00	614	794.689.598,00	130	350.000.000,00	0	0,00	0	0,00	0	0,00	0	0,00	0	0,00	0	794.689.598,00	0,00	0,00	442,04	
42		2.22.2.22.03.2.22.3.26.0.00.01.0000.2.22.03.2.01.0003	Peningkatan Kapasitas Tata Kelola Lembaga Kesenian Tradisional	Jumlah Lembaga Kesenian Tradisional yang Ditingkatkan Kapasitasnya	45	707.499.600,00	10	2.696.130.000,00	40	167.150.000,00	0	0,00	0	0,00	0	0,00	0	0,00	0	0,00	0	2.696.130.000,00	0,00	0,00	381,08	
43		**2.22.2.22.04**	**PROGRAM PEMBINAAN SEJARAH**	**Persentase aspek sejarah yang terbina**		**0,00**		**0,00**		0,00		0,00		0,00		0,00		0,00		0,00		0,00	nan	nan	0,00	
44		2.22.2.22.04.2.22.3.26.0.00.01.0000.2.22.04.2.01.0001	Pemberdayaan Sumber Daya Manusia dan Lembaga Sejarah Lokal Kabupaten/Kota	Jumlah Sumber Daya Manusia dan Lembaga Sejarah Lokal Provinsi yang Diberdayakan		0,00		0,00		0,00		0,00		0,00		0,00		0,00		0,00		0,00	nan	nan	nan	
45		2.22.2.22.04.2.22.3.26.0.00.01.0000.2.22.04.2.01.0002	Penyediaan Sarana dan Prasarana Pembinaan Sejarah	Jumlah Sarana dan Prasarana Pembinaan Sejarah		0,00		0,00		0,00		0,00		0,00		0,00		0,00		0,00		0,00	nan	nan	nan	
46		**2.22.2.22.05**	**PROGRAM PELESTARIAN DAN PENGELOLAAN CAGAR BUDAYA**	**Persentase cagar budaya yang dilestarikan**		**0,00**		**0,00**		0,00		0,00		0,00		0,00		0,00		0,00		0,00	nan	nan	0,00	
47		2.22.2.22.05.2.22.3.26.0.00.01.0000.2.22.05.2.01.0001	Pendaftaran Objek Diduga Cagar Budaya	Jumlah Objek Diduga Cagar Budaya yang Didaftarkan		0,00		0,00		0,00		0,00		0,00		0,00		0,00		0,00		0,00	nan	nan	nan	
48		2.22.2.22.05.2.22.3.26.0.00.01.0000.2.22.05.2.01.0002	Penetapan Cagar Budaya	Jumlah Objek Cagar Budaya yang Ditetapkan		0,00		0,00		0,00		0,00		0,00		0,00		0,00		0,00		0,00	nan	nan	nan	
49		2.22.2.22.05.2.22.3.26.0.00.01.0000.2.22.05.2.02.0001	Pelindungan Cagar Budaya	Jumlah Objek Cagar Budaya yang Dilindungi		0,00		0,00		0,00		0,00		0,00		0,00		0,00		0,00		0,00	nan	nan	nan	
50		2.22.2.22.05.2.22.3.26.0.00.01.0000.2.22.05.2.02.0002	Pengembangan Cagar Budaya	Jumlah Objek Cagar Budaya yang Dikembangkan		0,00		0,00		0,00		0,00		0,00		0,00		0,00		0,00		0,00	nan	nan	nan	

No	Sasaran	Kode	Urusan/Bidang Urusan Pemerintahan Daerah dan Program/Kegiatan/Sub Kegiatan	Indikator Kinerja Program(Outcome) / Kegiatan(Output) / Sub Kegiatan(Sub Output)	Target RPJMD Kabupaten Blitar pada Tahun 2021 (Akhir Periode RPJMD)		Realisasi Capaian Kinerja RPJMD Kabupaten Blitar sampai dengan RKPD Kabupaten Blitar Tahun 2024		Target Kinerja dan Anggaran RKPD Kabupaten Blitar Tahun Berjalan (2025) yang dievaluasi		Realisasi Kinerja Pada Triwulan								Realisasi Capaian Kinerja dan Anggaran RKPD Kabupaten Blitar Tahun 2025 yang dievaluasi		Realisasi Kinerja dan Anggaran RPJMD Kabupaten Blitar s/d Tahun 2025		Tingkat Capaian dan Kinerja Realisasi Anggaran RPJMD Kabupaten Blitar s/d Tahun 2025 (%)			Perangkat Daerah Penanggung Jawab
											I		II		III		IV									
1	2	3	4	5	6		7		8		9		10		11		12		13		14= 7 + 13		15= 14/6 * 100			16
					K	Rp	K	Rp	K	Rp	K	Rp	K	Rp	K	Rp	K	Rp	K	Rp	K	Rp	Ki	Kr	Rp	
51		2.22.2.22.05.2.22.3.26.0.00.01.0000.2.22.05.2.02.0003	Pemanfaatan Cagar Budaya	Jumlah Objek Cagar Budaya yang Dimanfaatkan		0,00		0,00		0,00		0,00		0,00		0,00		0,00		0,00		0,00	nan	nan	nan	
52		**2.22.2.22.06**	**PROGRAM PENGELOLAAN PERMUSEUMAN**	**Persentase peningkatan kunjungan museum**		**1.187.089.158,00**		**2.430.582.752,00**		800.000.000,00		0,00		0,00		0,00		0,00		0,00		2.430.582.752,00	nan	nan	221,56	
53		2.22.2.22.06.2.22.3.26.0.00.01.0000.2.22.06.2.01.0001	Pelindungan, Pengembangan, dan Pemanfataan Koleksi Secara Terpadu	Jumlah Koleksi Museum yang Dilakukan Pelindungan, Pengembangan, dan Pemanfataan Koleksi Secara Terpadu	503	238.500.000,00	503	547.745.355,00	503	213.280.000,00	0	0,00	0	0,00	0	0,00	0	0,00	0	0,00	0	547.745.355,00	0,00	0,00	229,66	
54		2.22.2.22.06.2.22.3.26.0.00.01.0000.2.22.06.2.01.0003	Peningkatan Pelayanan dan Akses Masyarakat Terhadap Museum	Jumlah Pelayanan dan Akses Masyarakat Terhadap Museum	3	405.000.000,00	7	1.408.194.280,00	3	392.650.000,00	0	0,00	0	0,00	0	0,00	0	0,00	0	0,00	0	1.408.194.280,00	0,00	0,00	347,70	
55		2.22.2.22.06.2.22.3.26.0.00.01.0000.2.22.06.2.01.0004	Penyediaan dan Pemeliharaan Sarana dan Prasarana Museum	Jumlah Sarana dan Prasarana Museum yang Tersedia dan Terpelihara	7	543.589.158,00	7	474.643.117,00	7	194.070.000,00	0	0,00	0	0,00	0	0,00	0	0,00	0	0,00	0	474.643.117,00	0,00	0,00	87,32	
56		**2.22.3.26.03**	**PROGRAM PEMASARAN PARIWISATA**	**Persentase peningkatan perjalanan wisatawan di kabupaten blitar**		**1.996.223.911,00**		**2.259.796.934,00**		300.000.000,00		151.504.000,00		0,00		0,00		0,00		151.504.000,00		2.411.300.934,00	nan	nan	143,48	
57		2.22.3.26.03.2.22.3.26.0.00.01.0000.3.26.03.2.01.0003	Penyediaan Data dan Penyebaran Informasi Pariwisata Kabupaten/Kota, Baik Dalam dan Luar Negeri	Jumlah Dokumen Hasil Pelaksanaan Penyediaan Data dan Penyebaran Informasi Pariwisata Kabupaten/Kota, Baik Dalam dan Luar Negeri	5	225.000.000,00	1	365.235.000,00	5	84.100.000,00	3	56.494.000,00	0	0,00	0	0,00	0	0,00	3	56.494.000,00	3	421.729.000,00	60,00	60,00	187,44	
58		2.22.3.26.03.2.22.3.26.0.00.01.0000.3.26.03.2.01.0004	Peningkatan Kerja Sama dan Kemitraan Pariwisata Dalam dan Luar Negeri	Jumlah Dokumen Kerja Sama dan Kemitraan Pariwisata Dalam dan Luar Negeri	3	83.723.911,00	3	29.669.500,00	3	5.520.000,00	0	0,00	0	0,00	0	0,00	0	0,00	0	0,00	0	29.669.500,00	0,00	0,00	35,44	
59		2.22.3.26.03.2.22.3.26.0.00.01.0000.3.26.03.2.01.0006	Fasilitasi Kegiatan Pemasaran Pariwisata Baik Dalam dan Luar Negeri Pariwisata Kabupaten/Kota	Jumlah Kegiatan Pemasaran Pariwisata Baik Dalam dan Luar Negeri	21	1.425.000.000,00	15	1.177.901.434,00	20	195.000.000,00	5	95.010.000,00	0	0,00	0	0,00	0	0,00	5	95.010.000,00	5	1.272.911.434,00	23,81	23,81	89,33	
60		2.22.3.26.03.2.22.3.26.0.00.01.0000.3.26.03.2.01.0007	Penguatan Promosi Melalui Media Cetak, Elektronik, dan Media Lainnya Baik Dalam dan Luar Negeri	Jumlah Dokumen Hasil Penguatan Promosi Melalui Media Cetak, Elektronik, dan Media Lainnya Baik Dalam dan Luar Negeri	5	262.500.000,00	5	686.991.000,00	5	15.380.000,00	0	0,00	0	0,00	0	0,00	0	0,00	0	0,00	0	686.991.000,00	0,00	0,00	261,71	

No	Sasaran	Kode	Urusan/Bidang Urusan Pemerintahan Daerah dan Program/Kegiatan/Sub Kegiatan	Indikator Kinerja Program(Outcome) / Kegiatan(Output) / Sub Kegiatan(Sub Output)	Target RPJMD Kabupaten Blitar pada Tahun 2021 (Akhir Periode RPJMD)		Realisasi Capaian Kinerja RPJMD Kabupaten Blitar sampai dengan RKPD Kabupaten Blitar Tahun 2024		Target Kinerja dan Anggaran RKPD Kabupaten Blitar Tahun Berjalan (2025) yang dievaluasi		Realisasi Kinerja Pada Triwulan								Realisasi Capaian Kinerja dan Anggaran RKPD Kabupaten Blitar Tahun 2025 yang dievaluasi		Realisasi Kinerja dan Anggaran RPJMD Kabupaten Blitar s/d Tahun 2025		Tingkat Capaian dan Kinerja Realisasi Anggaran RPJMD Kabupaten Blitar s/d Tahun 2025 (%)			Perangkat Daerah Penanggung Jawab
											I		II		III		IV									
1	2	3	4	5	6		7		8		9		10		11		12		13		14= 7 + 13		15= 14/6 * 100			16
					K	Rp	K	Rp	K	Rp	K	Rp	K	Rp	K	Rp	K	Rp	K	Rp	K	Rp	Ki	Kr	Rp	
61		**2.22.3.26.04**	**PROGRAM PENGEMBANGAN EKONOMI KREATIF MELALUI PEMANFAATAN DAN PERLINDUNGAN HAK KEKAYAAN INTELEKTUAL**	**Persentase sub sektor ekonomi kreatif di kabupaten blitar yang mendapatkan fasilitasi pemanfaatan/perlindungan HAKI**		**315.000.000,00**		**217.034.794,00**		135.000.000,00		0,00		0,00		0,00		0,00		0,00		217.034.794,00	nan	nan	10,88	
62		2.22.3.26.04.2.22.3.26.0.00.01.0000.3.26.04.2.01.0001	Pengembangan dan Revitalisasi Prasarana Kota Kreatif	Jumlah Sarana dan Prasarana Kota Kreatif yang tersedia	0	0,00	0	0,00	5	0,00	0	0,00	0	0,00	0	0,00	0	0,00	0	0,00	0	0,00	nan	nan	nan	
63		2.22.3.26.04.2.22.3.26.0.00.01.0000.3.26.04.2.02.0002	Pengembangan Pendidikan	Jumlah Dokumen Pendidikan Ekonomi Kreatif yang Dikembangkan	0	0,00	0	0,00	9	0,00	0	0,00	0	0,00	0	0,00	0	0,00	0	0,00	0	0,00	nan	nan	nan	
64		2.22.3.26.04.2.22.3.26.0.00.01.0000.3.26.04.2.02.0004	Penyediaan Infrastruktur	Jumlah Infrastruktur Ekonomi Kreatif yang tersedia	0	0,00	0	0,00	3	0,00	0	0,00	0	0,00	0	0,00	0	0,00	0	0,00	0	0,00	nan	nan	nan	
65		2.22.3.26.04.2.22.3.26.0.00.01.0000.3.26.04.2.02.0009	Penyusunan Rencana Aksi Pengembangan Ekonomi Kreatif	Jumlah Dokumen Rencana Aksi Pengembangan Ekonomi Kreatif	2	30.000.000,00	0	0,00	2	0,00	0	0,00	0	0,00	0	0,00	0	0,00	0	0,00	0	0,00	0,00	0,00	0,00	
66		2.22.3.26.04.2.22.3.26.0.00.01.0000.3.26.04.2.02.0015	Pengembangan Sistem Pemasaran Berbasis Kekayaan Intelektual	Jumlah Dokumen Hasil Pengembangan Sistem Pemasaran Ekonomi Kreatif berbasis kekayaan intelektual	2	285.000.000,00	2	217.034.794,00	2	131.400.000,00	0	0,00	0	0,00	0	0,00	0	0,00	0	0,00	0	217.034.794,00	0,00	0,00	76,15	
67		2.22.3.26.04.2.22.3.26.0.00.01.0000.3.26.04.2.02.0020	Monitoring dan Evaluasi Pengembangan Ekosistem Ekonomi Kreatif	Jumlah Laporan Hasil Monitoring dan Evaluasi Pengembangan Ekosistem Ekonomi Kreatif	0	0,00	0	0,00	2	0,00	0	0,00	0	0,00	0	0,00	0	0,00	0	0,00	0	0,00	nan	nan	nan	
68		2.22.3.26.04.2.22.3.26.0.00.01.0000.3.26.04.2.02.0022	Fasilitasi Pendaftaran Kekayaan Intelektual	Jumlah produk Hasil Pencatatan atas Hak Cipta dan Hak Terkait, Pendaftaran Hak Kekayaan Industri kepada Pelaku Ekonomi Kreatif, serta Pemanfaatan Kekayaan Intelektual kepada Pelaku Ekonomi Kreatif	0	0,00	0	0,00	9	3.600.000,00	0	0,00	0	0,00	0	0,00	0	0,00	0	0,00	0	0,00	nan	nan	nan	

No	Sasaran	Kode	Urusan/Bidang Urusan Pemerintahan Daerah dan Program/Kegiatan/Sub Kegiatan	Indikator Kinerja Program(Outcome) / Kegiatan(Output) / Sub Kegiatan(Sub Output)	Target RPJMD Kabupaten Blitar pada Tahun 2021 (Akhir Periode RPJMD)		Realisasi Capaian Kinerja RPJMD Kabupaten Blitar sampai dengan RKPD Kabupaten Blitar Tahun 2024		Target Kinerja dan Anggaran RKPD Kabupaten Blitar Tahun Berjalan (2025) yang dievaluasi		Realisasi Kinerja Pada Triwulan								Realisasi Capaian Kinerja dan Anggaran RKPD Kabupaten Blitar Tahun 2025 yang dievaluasi		Realisasi Kinerja dan Anggaran RPJMD Kabupaten Blitar s/d Tahun 2025		Tingkat Capaian dan Kinerja Realisasi Anggaran RPJMD Kabupaten Blitar s/d Tahun 2025 (%)			Perangkat Daerah Penanggung Jawab
											I		II		III		IV									
1	2	3	4	5	6		7		8		9		10		11		12		13		14= 7 + 13		15= 14/6 * 100			16
					K	Rp	K	Rp	K	Rp	K	Rp	K	Rp	K	Rp	K	Rp	K	Rp	K	Rp	Ki	Kr	Rp	
69		**2.22.3.26.05**	**PROGRAM PENGEMBANGAN SUMBER DAYA PARIWISATA DAN EKONOMI KREATIF**	**Persentase SDM pariwisata dan ekonomi kreatif yang dikembangkan**		**1.007.674.159,00**		**3.546.047.940,00**		1.008.200.000,00		0,00		0,00		0,00		0,00		0,00		3.546.047.940,00	nan	nan	189,81	
70		2.22.3.26.05.2.22.3.26.0.00.01.0000.3.26.05.2.01.0008	Pengembangan Kapasitas SDM Pariwisata Berbasis SKKNI	Jumlah SDM Pariwisata yang Dikembangkan Kapasitasnya Berdasarkan pada SKKNI	0	0,00	0	0,00	40	0,00	0	0,00	0	0,00	0	0,00	0	0,00	0	0,00	0	0,00	nan	nan	nan	
71		2.22.3.26.05.2.22.3.26.0.00.01.0000.3.26.05.2.01.0009	Pemberdayaan dan Pembinaan Masyarakat untuk Pengembangan Pariwisata	Jumlah Masyarakat yang memperoleh Pemberdayaan dan Pembinaan Masyarakat untuk pengembangan Pariwisata	250	895.674.159,00	125	2.595.055.070,00	250	491.200.000,00	0	0,00	0	0,00	0	0,00	0	0,00	0	0,00	0	2.595.055.070,00	0,00	0,00	289,73	
72		2.22.3.26.05.2.22.3.26.0.00.01.0000.3.26.05.2.01.0010	Fasilitasi Sertifikasi Kompetensi bagi Tenaga Kerja Bidang Pariwisata	Jumlah Orang yang Mengikuti Fasilitasi Sertifikasi Kompetensi bagi Tenaga Kerja Bidang Pariwisata	0	0,00	0	0,00	40	117.000.000,00	0	0,00	0	0,00	0	0,00	0	0,00	0	0,00	0	0,00	nan	nan	nan	
73		2.22.3.26.05.2.22.3.26.0.00.01.0000.3.26.05.2.02.0001	Pelatihan, Bimbingan Teknis, dan Pendampingan Ekonomi Kreatif	Jumlah Orang yang Mengikuti Pelatihan, Bimbingan Teknis, dan Pendampingan Ekonomi Kreatif	50	112.000.000,00	136	950.992.870,00	50	400.000.000,00	0	0,00	0	0,00	0	0,00	0	0,00	0	0,00	0	950.992.870,00	0,00	0,00	849,10	
74		2.22.3.26.05.2.22.3.26.0.00.01.0000.3.26.05.2.02.0002	Dukungan Fasilitasi Menghadapi Perkembangan Teknologi di Dunia Usaha	Jumlah Laporan Hasil Dukungan Fasilitasi Menghadapi Perkembangan Teknologi di Dunia Usaha	0	0,00	0	0,00	5	0,00	0	0,00	0	0,00	0	0,00	0	0,00	0	0,00	0	0,00	nan	nan	nan	
75		2.22.3.26.05.2.22.3.26.0.00.01.0000.3.26.05.2.02.0007	Fasilitasi Sertifikasi Kompetensi Profesi Subsektor Ekonomi Kreatif	Jumlah Orang yang difasilitasi Sertifikasi Kompetensi Subsektor Ekonomi Kreatif	0	0,00	0	0,00	9	0,00	0	0,00	0	0,00	0	0,00	0	0,00	0	0,00	0	0,00	nan	nan	nan	
Rata-rata Capaian Kinerja Program																								0,00%	193,60%	
Predikat Kinerja Program																								Sangat Rendah	Sangat Tinggi	
Rata-rata Capaian Kinerja Kegiatan																								5,26%	285,72%	
Predikat Kinerja Kegiatan																								Sangat Rendah	Sangat Tinggi	

Faktor Pendorong Keberhasilan Kinerja :
2.22.3.26.0.00.01.0000. Dinas Kebudayaan dan Pariwisata
2.22.3.26.0.00.01.0000. 2.22.02. PROGRAM PENGEMBANGAN KEBUDAYAAN
-

2.22.3.26.0.00.01.0000. 2.22.03. PROGRAM PENGEMBANGAN KESENIAN TRADISIONAL
-

2.22.3.26.0.00.01.0000. 2.22.06. PROGRAM PENGELOLAAN PERMUSEUMAN
adanya program kunjung museum bagi siswa setingkat SLTP

2.22.3.26.0.00.01.0000. 2.22.01. PROGRAM PENUNJANG URUSAN PEMERINTAHAN DAERAH KABUPATEN/KOTA
kegiatan rutin sekretariat

2.22.3.26.0.00.01.0000. 3.26.02. PROGRAM PENINGKATAN DAYA TARIK DESTINASI PARIWISATA
-

2.22.3.26.0.00.01.0000. 3.26.03. PROGRAM PEMASARAN PARIWISATA
momen cuti hari raya idul fitri 1446 H

2.22.3.26.0.00.01.0000. 3.26.04. PROGRAM PENGEMBANGAN EKONOMI KREATIF MELALUI PEMANFAATAN DAN PERLINDUNGAN HAK KEKAYAAN INTELEKTUAL
-

2.22.3.26.0.00.01.0000. 3.26.05. PROGRAM PENGEMBANGAN SUMBER DAYA PARIWISATA DAN EKONOMI KREATIF
-
Faktor Penghambat Pencapaian Kinerja :
2.22.3.26.0.00.01.0000. Dinas Kebudayaan dan Pariwisata
2.22.3.26.0.00.01.0000. 2.22.02. PROGRAM PENGEMBANGAN KEBUDAYAAN
kegiatan dijadwalkan mulai tribulan kedua

2.22.3.26.0.00.01.0000. 2.22.03. PROGRAM PENGEMBANGAN KESENIAN TRADISIONAL
kegiatan dilaksanakan mulai tribulan kedua

2.22.3.26.0.00.01.0000. 2.22.06. PROGRAM PENGELOLAAN PERMUSEUMAN
-

2.22.3.26.0.00.01.0000. 2.22.01. PROGRAM PENUNJANG URUSAN PEMERINTAHAN DAERAH KABUPATEN/KOTA
penyesuaian efisiensi anggaran

2.22.3.26.0.00.01.0000. 3.26.02. PROGRAM PENINGKATAN DAYA TARIK DESTINASI PARIWISATA
-

2.22.3.26.0.00.01.0000. 3.26.03. PROGRAM PEMASARAN PARIWISATA
aksesibilitas jalan menuju destinasi yang perlu diperbaiki

2.22.3.26.0.00.01.0000. 3.26.04. PROGRAM PENGEMBANGAN EKONOMI KREATIF MELALUI PEMANFAATAN DAN PERLINDUNGAN HAK KEKAYAAN INTELEKTUAL
keterbatasan database ekonomi kreatif sehingga kurang menjangkau 17 sub sektor yang ada

2.22.3.26.0.00.01.0000. 3.26.05. PROGRAM PENGEMBANGAN SUMBER DAYA PARIWISATA DAN EKONOMI KREATIF
-
Tindak Lanjut yang diperlukan dalam triwulan berikutnya :
2.22.3.26.0.00.01.0000. Dinas Kebudayaan dan Pariwisata
2.22.3.26.0.00.01.0000. 2.22.02. PROGRAM PENGEMBANGAN KEBUDAYAAN
pelaksanaan kegiatan menyesuaikan anggaran kas

2.22.3.26.0.00.01.0000. 2.22.03. PROGRAM PENGEMBANGAN KESENIAN TRADISIONAL
penyerapan anggaran menyesuaikan anggaran kas

2.22.3.26.0.00.01.0000. 2.22.06. PROGRAM PENGELOLAAN PERMUSEUMAN

melaksanakan kegiatan ayo kunjung museum dengan jenis kegiatan yang berbeda

2.22.3.26.0.00.01.0000. 2.22.01. PROGRAM PENUNJANG URUSAN PEMERINTAHAN DAERAH KABUPATEN/KOTA
melakukan penyerapan anggaran dan kinerja sesuai jadwal anggaran kas

2.22.3.26.0.00.01.0000. 3.26.02. PROGRAM PENINGKATAN DAYA TARIK DESTINASI PARIWISATA
-

2.22.3.26.0.00.01.0000. 3.26.03. PROGRAM PEMASARAN PARIWISATA
lebih gencar berpromosi untuk lebih meningkatkan kunjungan wisatawan

2.22.3.26.0.00.01.0000. 3.26.04. PROGRAM PENGEMBANGAN EKONOMI KREATIF MELALUI PEMANFAATAN DAN PERLINDUNGAN HAK KEKAYAAN INTELEKTUAL
koordinasi dengan PD pengampu ekonomi kreatif untuk memperoleh data dasar

2.22.3.26.0.00.01.0000. 3.26.05. PROGRAM PENGEMBANGAN SUMBER DAYA PARIWISATA DAN EKONOMI KREATIF
-
Tindak Lanjut yang diperlukan dalam RKPD berikutnya :
2.22.3.26.0.00.01.0000. Dinas Kebudayaan dan Pariwisata
2.22.3.26.0.00.01.0000. 2.22.02. PROGRAM PENGEMBANGAN KEBUDAYAAN
-

2.22.3.26.0.00.01.0000. 2.22.03. PROGRAM PENGEMBANGAN KESENIAN TRADISIONAL
-

2.22.3.26.0.00.01.0000. 2.22.06. PROGRAM PENGELOLAAN PERMUSEUMAN
-

2.22.3.26.0.00.01.0000. 2.22.01. PROGRAM PENUNJANG URUSAN PEMERINTAHAN DAERAH KABUPATEN/KOTA
-

2.22.3.26.0.00.01.0000. 3.26.02. PROGRAM PENINGKATAN DAYA TARIK DESTINASI PARIWISATA

-

2.22.3.26.0.00.01.0000. 3.26.03. PROGRAM PEMASARAN PARIWISATA

-

2.22.3.26.0.00.01.0000. 3.26.04. PROGRAM PENGEMBANGAN EKONOMI KREATIF MELALUI PEMANFAATAN DAN PERLINDUNGAN HAK KEKAYAAN INTELEKTUAL

-

2.22.3.26.0.00.01.0000. 3.26.05. PROGRAM PENGEMBANGAN SUMBER DAYA PARIWISATA DAN EKONOMI KREATIF

-

Formulir E.60
Evaluasi Terhadap Hasil RKPD
Kabupaten Blitar
Tahun 2025

Sasaran Pembangunan Tahunan Kabupaten Blitar

No	Sasaran	Kode	Urusan/Bidang Urusan Pemerintahan Daerah dan Program/Kegiatan/Sub Kegiatan	Indikator Kinerja Program(Outcome) / Kegiatan(Output) / Sub Kegiatan(Sub Output)	Target RPJMD Kabupaten Blitar pada Tahun 2021 (Akhir Periode RPJMD)		Realisasi Capaian Kinerja RPJMD Kabupaten Blitar sampai dengan RKPD Kabupaten Blitar Tahun 2024		Target Kinerja dan Anggaran RKPD Kabupaten Blitar Tahun Berjalan (2025) yang dievaluasi		Realisasi Kinerja Pada Triwulan								Realisasi Capaian Kinerja dan Anggaran RKPD Kabupaten Blitar Tahun 2025 yang dievaluasi		Realisasi Kinerja dan Anggaran RPJMD Kabupaten Blitar s/d Tahun 2025		Tingkat Capaian dan Kinerja Realisasi Anggaran RPJMD Kabupaten Blitar s/d Tahun 2025 (%)			Perangkat Daerah Penanggung Jawab
											I		II		III		IV									
1	2	3	4	5	6		7		8		9		10		11		12		13		14= 7 + 13		15= 14/6 * 100			16
					K	Rp	K	Rp	K	Rp	K	Rp	K	Rp	K	Rp	K	Rp	K	Rp	K	Rp	Ki	Kr	Rp	
1	**Non Sasaran**																									
2		**2.23**	**URUSAN PEMERINTAHAN BIDANG PERPUSTAKAAN**																							
3		**2.23.2.24.02**	**PROGRAM PENGELOLAAN ARSIP**	**Persentase Tingkat Ketersediaan Arsip Sebagai Bahan Akuntabilitas Kerja, Alat Bukti yang Sah dan Pertanggungjawaban Nasional**		**1.153.934.684,00**		**250.776.530,00**		655.358.668,00		40.380.000,00		0,00		0,00		0,00		40.380.000,00		291.156.530,00	nan	nan	21,62	
4		2.23.2.24.02.2.23.2.24.0.00.01.0000.2.24.02.2.01.0002	Pemeliharaan dan Penyusutan Arsip Dinamis	Jumlah Naskah Dinas yang Dilakukan Pemeliharaan dan Penyusutan	10000	1.005.002.350,00	4000	62.152.000,00	4000	296.040.804,00	0	4.218.000,00	0	0,00	0	0,00	0	0,00	0	4.218.000,00	0	66.370.000,00	0,00	0,00	6,60	
5		2.23.2.24.02.2.23.2.24.0.00.01.0000.2.24.02.2.01.0003	Pengawasan Arsip Dinamis Kewenangan Kabupaten/Kota	Jumlah Laporan Hasil Pengawasan Arsip Dinamis Kewenangan Kabupaten/Kota	5	0,00	54	54.315.240,00	53	36.721.400,00	0	0,00	0	0,00	0	0,00	0	0,00	0	0,00	0	54.315.240,00	0,00	0,00	inf	
6		2.23.2.24.02.2.23.2.24.0.00.01.0000.2.24.02.2.02.0004	Akuisisi, Pengolahan, Preservasi, dan Akses Arsip Statis	Jumlah Arsip Statis yang Dilakukan Akusisi, Pengolahan, Preservasi dan Akses Arsip Statis	332	0,00	332	51.531.340,00	300	31.387.464,00	0	0,00	0	0,00	0	0,00	0	0,00	0	0,00	0	51.531.340,00	0,00	0,00	inf	

No	Sasaran	Kode	Urusan/Bidang Urusan Pemerintahan Daerah dan Program/Kegiatan/Sub Kegiatan	Indikator Kinerja Program(Outcome) / Kegiatan(Output) / Sub Kegiatan(Sub Output)	Target RPJMD Kabupaten Blitar pada Tahun 2021 (Akhir Periode RPJMD)		Realisasi Capaian Kinerja RPJMD Kabupaten Blitar sampai dengan RKPD Kabupaten Blitar Tahun 2024		Target Kinerja dan Anggaran RKPD Kabupaten Blitar Tahun Berjalan (2025) yang dievaluasi		Realisasi Kinerja Pada Triwulan								Realisasi Capaian Kinerja dan Anggaran RKPD Kabupaten Blitar Tahun 2025 yang dievaluasi		Realisasi Kinerja dan Anggaran RPJMD Kabupaten Blitar s/d Tahun 2025		Tingkat Capaian dan Kinerja Realisasi Anggaran RPJMD Kabupaten Blitar s/d Tahun 2025 (%)			Perangkat Daerah Penanggung Jawab
											I		II		III		IV									
1	2	3	4	5	6		7		8		9		10		11		12		13		14= 7 + 13		15= 14/6 * 100			16
					K	Rp	K	Rp	K	Rp	K	Rp	K	Rp	K	Rp	K	Rp	K	Rp	K	Rp	Ki	Kr	Rp	
7		2.23.2.24.02.2.23.2.24.0.00.01.0000.2.24.02.2.03.0002	Pemberdayaan Kapasitas Unit Kearsipan dan Lembaga Kearsipan Daerah Kabupaten/Kota	Jumlah Laporan Hasil Pemberdayaan Kapasitas Unit Kearsipan dan Lembaga Kearsipan Daerah Kabupaten/Kota	52	148.932.334,00	1	82.777.950,00	1	291.209.000,00	0	36.162.000,00	0	0,00	0	0,00	0	0,00	0	36.162.000,00	0	118.939.950,00	0,00	0,00	79,86	
8		**2.23.2.24.03**	**PROGRAM PERLINDUNGAN DAN PENYELAMATAN ARSIP**	**Tingkat keberadaan dan keutuhan arsip sebagai bahan pertanggung jawaban**		**43.095.770,00**		**4.520.000,00**		5.550.000,00		0,00		0,00		0,00		0,00		0,00		4.520.000,00	nan	nan	10,49	
9		2.23.2.24.03.2.23.2.24.0.00.01.0000.2.24.03.2.01.0004	Penilaian, Penetapan dan Pelaksanaan Pemusnahan Arsip yang Memiliki Retensi di Bawah 10 (Sepuluh) Tahun	Jumlah Arsip yang Dilakukan Penilaian, Penetapan dan Pelaksanaan Pemusnahan Arsip yang Memiliki Retensi di Bawah 10 (Sepuluh) Tahun	2	43.095.770,00	980	4.520.000,00	500	5.550.000,00	0	0,00	0	0,00	0	0,00	0	0,00	0	0,00	0	4.520.000,00	0,00	0,00	10,49	
10	**Meningkatnya Kualitas dan Aksesbilitas Layanan Pendidikan dan Kesehatan**																									
11		**2.23.2.23.02**	**PROGRAM PEMBINAAN PERPUSTAKAAN**	**Persentase Pemanfaatan Perpustakan oleh Masyarakat**		**860.829.432,00**		**5.373.103.816,00**		658.036.747,00		143.640.472,00		0,00		0,00		0,00		143.640.472,00		5.516.744.288,00	nan	nan	289,77	
12		2.23.2.23.02.2.23.2.24.0.00.01.0000.2.23.02.2.01.0004	Pembinaan Perpustakaan pada Satuan Pendidikan Dasar di Seluruh Wilayah Kabupaten/Kota Sesuai dengan Standar Nasional Perpustakaan	Jumlah Perpustakaan pada Satuan Pendidikan Dasar dan yang Dilakukan Pembinaan dalam Mewujudkan Standar Nasional Perpustakaan	22	42.000.000,00	0	0,00	20	6.900.000,00	0	0,00	0	0,00	0	0,00	0	0,00	0	0,00	0	0,00	0,00	0,00	0,00	

No	Sasaran	Kode	Urusan/Bidang Urusan Pemerintahan Daerah dan Program/Kegiatan/Sub Kegiatan	Indikator Kinerja Program(Outcome) / Kegiatan(Output) / Sub Kegiatan(Sub Output)	Target RPJMD Kabupaten Blitar pada Tahun 2021 (Akhir Periode RPJMD)		Realisasi Capaian Kinerja RPJMD Kabupaten Blitar sampai dengan RKPD Kabupaten Blitar Tahun 2024		Target Kinerja dan Anggaran RKPD Kabupaten Blitar Tahun Berjalan (2025) yang dievaluasi		Realisasi Kinerja Pada Triwulan								Realisasi Capaian Kinerja dan Anggaran RKPD Kabupaten Blitar Tahun 2025 yang dievaluasi		Realisasi Kinerja dan Anggaran RPJMD Kabupaten Blitar s/d Tahun 2025		Tingkat Capaian dan Kinerja Realisasi Anggaran RPJMD Kabupaten Blitar s/d Tahun 2025 (%)			Perangkat Daerah Penanggung Jawab
											I		II		III		IV									
1	2	3	4	5	6		7		8		9		10		11		12		13		14= 7 + 13		15= 14/6 * 100			16
					K	Rp	K	Rp	K	Rp	K	Rp	K	Rp	K	Rp	K	Rp	K	Rp	K	Rp	Ki	Kr	Rp	
13		2.23.2.23.02.2.23.2.24.0.00.01.0000.2.23.02.2.01.0011	Pengembangan Perpustakaan di Tingkat Daerah Kabupaten/Kota	Jumlah Perpustakaan yang Dikembangkan di Tingkat Daerah Kabupaten/Kota Sesuai Standar Nasional Perpustakaan di Wilayah Kabupaten/Kota Sesuai Kewenangannya	40	92.000.000,00	37	235.568.750,00	28	235.263.265,00	0	36.182.422,00	0	0,00	0	0,00	0	0,00	0	36.182.422,00	37	271.751.172,00	92,50	92,50	295,38	
14		2.23.2.23.02.2.23.2.24.0.00.01.0000.2.23.02.2.01.0017	Penyusunan Data dan Informasi Perpustakaan	Jumlah Data dan informasi Perpustakaan	0	0,00	2	9.230.000,00	2	10.001.300,00	0	0,00	0	0,00	0	0,00	0	0,00	0	0,00	2	9.230.000,00	inf	inf	inf	
15		2.23.2.23.02.2.23.2.24.0.00.01.0000.2.23.02.2.01.0018	Pengelolaan dan Pengembangan Bahan Perpustakaan	Jumlah Bahan Perpustakaan yang dikelola dan dikembangkan untuk Mewujudkan Keberagaman Koleksi Perpustakaan	1032	103.000.000,00	2050	348.867.500,00	500	69.459.682,00	0	2.683.050,00	0	0,00	0	0,00	0	0,00	0	2.683.050,00	2050	351.550.550,00	198,64	198,64	341,31	
16		2.23.2.23.02.2.23.2.24.0.00.01.0000.2.23.02.2.01.0019	Pengembangan Kekhasan Koleksi Perpustakaan Daerah Tingkat Kabupaten/Kota	Jumlah Koleksi Perpustakaan Khas Dearah Tingkat Kabupaten/Kota yang Dikembangkan	0	0,00	0	0,00	0	0,00	0	0,00	0	0,00	0	0,00	0	0,00	0	0,00	0	0,00	nan	nan	nan	
17		2.23.2.23.02.2.23.2.24.0.00.01.0000.2.23.02.2.01.0020	Pengembangan dan Pemeliharaan Layanan Perpustakaan Elektronik	Jumlah Layanan Perpustakaan Elektronik yang Dikembangkan dengan Manajemen Layanan TIK	130	8.000.000,00	1	151.633.000,00	1	2.664.000,00	0	0,00	0	0,00	0	0,00	0	0,00	0	0,00	1	151.633.000,00	0,77	0,77	1.895,41	
18		2.23.2.23.02.2.23.2.24.0.00.01.0000.2.23.02.2.02.0007	Pengembangan Literasi Berbasis Inklusi Sosial	Jumlah layanan perpustakaan berbasis inklusi sosial di wilayah Kabupaten/Kota yang dikembangkan	350	475.829.432,00	14	256.576.000,00	15	166.050.500,00	0	0,00	0	0,00	0	0,00	0	0,00	0	0,00	14	256.576.000,00	4,00	4,00	53,92	

No	Sasaran	Kode	Urusan/Bidang Urusan Pemerintahan Daerah dan Program/Kegiatan/Sub Kegiatan	Indikator Kinerja Program(Outcome) / Kegiatan(Output) / Sub Kegiatan(Sub Output)	Target RPJMD Kabupaten Blitar pada Tahun 2021 (Akhir Periode RPJMD)		Realisasi Capaian Kinerja RPJMD Kabupaten Blitar sampai dengan RKPD Kabupaten Blitar Tahun 2024		Target Kinerja dan Anggaran RKPD Kabupaten Blitar Tahun Berjalan (2025) yang dievaluasi		Realisasi Kinerja Pada Triwulan								Realisasi Capaian Kinerja dan Anggaran RKPD Kabupaten Blitar Tahun 2025 yang dievaluasi		Realisasi Kinerja dan Anggaran RPJMD Kabupaten Blitar s/d Tahun 2025		Tingkat Capaian dan Kinerja Realisasi Anggaran RPJMD Kabupaten Blitar s/d Tahun 2025 (%)			Perangkat Daerah Penanggung Jawab
											I		II		III		IV									
1	2	3	4	5	6		7		8		9		10		11		12		13		14= 7 + 13		15= 14/6 * 100			16
					K	Rp	K	Rp	K	Rp	K	Rp	K	Rp	K	Rp	K	Rp	K	Rp	K	Rp	Ki	Kr	Rp	
19		2.23.2.23.02.2.23.2.24.0.00.01.0000.2.23.02.2.02.0008	Pembangunan dan Pemeliharaan Sarana Perpustakaan di Tempat-Tempat Umum yang Menjadi Kewenangan Daerah Kabupaten/Kota	Jumlah sarana Perpustakaan yang Dibangun dan dipelihara di Tempat-Tempat Umum yang Menjadi Kewenangan Daerah Kabupaten/Kota	0	0,00	1	4.039.604.366,00	1	101.400.000,00	0	0,00	0	0,00	0	0,00	0	0,00	0	0,00	0	4.039.604.366,00	nan	nan	inf	
20		2.23.2.23.02.2.23.2.24.0.00.01.0000.2.23.02.2.02.0009	Pemberian Penghargaan Gerakan Budaya Gemar Membaca	Jumlah Orang yang Mendapatkan Penghargaan Gerakan Budaya Gemar Membaca Tingkat Kabupaten/Kota	0	0,00	0	0,00	0	0,00	0	0,00	0	0,00	0	0,00	0	0,00	0	0,00	0	0,00	nan	nan	nan	
21		2.23.2.23.02.2.23.2.24.0.00.01.0000.2.23.02.2.02.0010	Sosialisasi Budaya Baca dan Literasi pada Satuan Pendidikan Dasar dan Masyarakat	Jumlah Lokus Pembudayaan Kegemaran Membaca dan Literasi pada Satuan Pendidikan Dasar dan Masyarakat	25	140.000.000,00	94	331.624.200,00	90	66.298.000,00	0	104.775.000,00	0	0,00	0	0,00	0	0,00	0	104.775.000,00	94	436.399.200,00	376,00	376,00	311,71	
22		**2.23.2.23.03**	**PROGRAM PELESTARIAN KOLEKSI NASIONAL DAN NASKAH KUNO**	**Persentase naskah kuno yang dilestarikan**		**565.000.000,00**		**5.992.800,00**		10.224.304,00		0,00		0,00		0,00		0,00		0,00		5.992.800,00	nan	nan	1,04	
23		2.23.2.23.03.2.23.2.24.0.00.01.0000.2.23.03.2.01.0003	Peningkatan Peran Serta Masyarakat dalam Penyimpanan, Perawatan, Pelestarian, dan Pendaftaran Naskah Kuno	Jumlah masyarakat yang berperan dalam penyimpanan, perawatan, pelestarian dan pendaftaran naskah kuno	80	290.000.000,00	15	5.992.800,00	0	0,00	0	0,00	0	0,00	0	0,00	0	0,00	0	0,00	15	5.992.800,00	18,75	18,75	2,07	
24		2.23.2.23.03.2.23.2.24.0.00.01.0000.2.23.03.2.01.0004	Pengembangan, Pengolahan dan Pengalihmediaan Naskah Kuno yang Dimiliki oleh Masyarakat untuk Dilestarikan dan Didayagunakan	Jumlah Naskah Kuno yang dimiliki masyarakat yang dilakukan pengembangan, pengolahan, pengalihmediaan untuk dilestarikan dan didayagunakan	1	275.000.000,00	0	0,00	1	10.224.304,00	0	0,00	0	0,00	0	0,00	0	0,00	0	0,00	0	0,00	0,00	0,00	0,00	

No	Sasaran	Kode	Urusan/Bidang Urusan Pemerintahan Daerah dan Program/Kegiatan/Sub Kegiatan	Indikator Kinerja Program(Outcome) / Kegiatan(Output) / Sub Kegiatan(Sub Output)	Target RPJMD Kabupaten Blitar pada Tahun 2021 (Akhir Periode RPJMD)		Realisasi Capaian Kinerja RPJMD Kabupaten Blitar sampai dengan RKPD Kabupaten Blitar Tahun 2024		Target Kinerja dan Anggaran RKPD Kabupaten Blitar Tahun Berjalan (2025) yang dievaluasi		Realisasi Kinerja Pada Triwulan								Realisasi Capaian Kinerja dan Anggaran RKPD Kabupaten Blitar Tahun 2025 yang dievaluasi		Realisasi Kinerja dan Anggaran RPJMD Kabupaten Blitar s/d Tahun 2025		Tingkat Capaian dan Kinerja Realisasi Anggaran RPJMD Kabupaten Blitar s/d Tahun 2025 (%)			Perangkat Daerah Penanggung Jawab
											I		II		III		IV									
1	2	3	4	5	6		7		8		9		10		11		12		13		14= 7 + 13		15= 14/6 * 100			16
					K	Rp	K	Rp	K	Rp	K	Rp	K	Rp	K	Rp	K	Rp	K	Rp	K	Rp	Ki	Kr	Rp	
25	**Meningkatnya Efisiensi dan Efektifitas serta Akuntabilitas Kinerja Pemerintah Daerah**																									
26		**2.23.2.23.01**	**PROGRAM PENUNJANG URUSAN PEMERINTAHAN DAERAH KABUPATEN/KOTA**	**Rata-rata tingkat capaian kinerja kegiatan pada program penunjang urusan pemerintahan daerah**		**3.286.201.233,00**		**3.120.023.943,00**		3.177.722.625,00		781.445.453,00		0,00		0,00		0,00		781.445.453,00		3.901.469.396,00	nan	nan	237,40	
27		2.23.2.23.01.2.23.2.24.0.00.01.0000.2.23.01.2.01.0001	Penyusunan Dokumen Perencanaan Perangkat Daerah	Jumlah Dokumen Perencanaan Perangkat Daerah	2	5.000.000,00	2	2.985.000,00	2	5.249.753,00	0	0,00	0	0,00	0	0,00	0	0,00	0	0,00	2	2.985.000,00	100,00	100,00	59,70	
28		2.23.2.23.01.2.23.2.24.0.00.01.0000.2.23.01.2.01.0006	Koordinasi dan Penyusunan Laporan Capaian Kinerja dan Ikhtisar Realisasi Kinerja SKPD	Jumlah Laporan Capaian Kinerja dan Ikhtisar Realisasi Kinerja SKPD dan Laporan Hasil Koordinasi Penyusunan Laporan Capaian Kinerja dan Ikhtisar Realisasi Kinerja SKPD	2	5.000.000,00	4	1.875.600,00	2	5.151.732,00	1	1.955.700,00	0	0,00	0	0,00	0	0,00	1	1.955.700,00	1	3.831.300,00	50,00	50,00	76,63	
29		2.23.2.23.01.2.23.2.24.0.00.01.0000.2.23.01.2.01.0007	Evaluasi Kinerja Perangkat Daerah	Jumlah Laporan Evaluasi Kinerja Perangkat Daerah	2	5.000.000,00	4	2.428.200,00	4	4.998.793,00	0	0,00	0	0,00	0	0,00	0	0,00	0	0,00	0	2.428.200,00	0,00	0,00	48,56	
30		2.23.2.23.01.2.23.2.24.0.00.01.0000.2.23.01.2.02.0001	Penyediaan Gaji dan Tunjangan ASN	Jumlah Orang yang Menerima Gaji dan Tunjangan ASN	27	2.216.311.755,00	196	1.898.909.877,00	288	2.145.878.344,00	72	516.888.992,00	0	0,00	0	0,00	0	0,00	72	516.888.992,00	268	2.415.798.869,00	992,59	992,59	109,00	
31		2.23.2.23.01.2.23.2.24.0.00.01.0000.2.23.01.2.02.0003	Pelaksanaan Penatausahaan dan Pengujian/Verifikasi Keuangan SKPD	Jumlah Dokumen Penatausahaan dan Pengujian/Verifikasi Keuangan SKPD	90	44.400.000,00	100	23.940.000,00	100	31.420.000,00	0	0,00	0	0,00	0	0,00	0	0,00	0	0,00	100	23.940.000,00	111,11	111,11	53,92	
32		2.23.2.23.01.2.23.2.24.0.00.01.0000.2.23.01.2.05.0009	Pendidikan dan Pelatihan Pegawai Berdasarkan Tugas dan Fungsi	Jumlah Pegawai Berdasarkan Tugas dan Fungsi yang Mengikuti Pendidikan dan Pelatihan	5	5.100.000,00	0	0,00	5	15.000.000,00	0	0,00	0	0,00	0	0,00	0	0,00	0	0,00	0	0,00	0,00	0,00	0,00	

No	Sasaran	Kode	Urusan/Bidang Urusan Pemerintahan Daerah dan Program/Kegiatan/Sub Kegiatan	Indikator Kinerja Program(Outcome) / Kegiatan(Output) / Sub Kegiatan(Sub Output)	Target RPJMD Kabupaten Blitar pada Tahun 2021 (Akhir Periode RPJMD)		Realisasi Capaian Kinerja RPJMD Kabupaten Blitar sampai dengan RKPD Kabupaten Blitar Tahun 2024		Target Kinerja dan Anggaran RKPD Kabupaten Blitar Tahun Berjalan (2025) yang dievaluasi		Realisasi Kinerja Pada Triwulan								Realisasi Capaian Kinerja dan Anggaran RKPD Kabupaten Blitar Tahun 2025 yang dievaluasi		Realisasi Kinerja dan Anggaran RPJMD Kabupaten Blitar s/d Tahun 2025		Tingkat Capaian dan Kinerja Realisasi Anggaran RPJMD Kabupaten Blitar s/d Tahun 2025 (%)			Perangkat Daerah Penanggung Jawab
											I		II		III		IV									
1	2	3	4	5	6		7		8		9		10		11		12		13		14= 7 + 13		15= 14/6 * 100			16
					K	Rp	K	Rp	K	Rp	K	Rp	K	Rp	K	Rp	K	Rp	K	Rp	K	Rp	Ki	Kr	Rp	
33		2.23.2.23.01.2.23.2.24.0.00.01.0000.2.23.01.2.06.0001	Penyediaan Komponen Instalasi Listrik/Penerangan Bangunan Kantor	Jumlah Paket Komponen Instalasi Listrik/Penerangan Bangunan Kantor yang Disediakan	8	5.392.600,00	4	8.995.800,00	4	9.030.516,00	0	0,00	0	0,00	0	0,00	0	0,00	0	0,00	4	8.995.800,00	50,00	50,00	166,82	
34		2.23.2.23.01.2.23.2.24.0.00.01.0000.2.23.01.2.06.0002	Penyediaan Peralatan dan Perlengkapan Kantor	Jumlah Paket Peralatan dan Perlengkapan Kantor yang Disediakan	17	200.000.000,00	4	194.515.200,00	4	141.790.004,00	0	0,00	0	0,00	0	0,00	0	0,00	0	0,00	4	194.515.200,00	23,53	23,53	97,26	
35		2.23.2.23.01.2.23.2.24.0.00.01.0000.2.23.01.2.06.0005	Penyediaan Barang Cetakan dan Penggandaan	Jumlah Paket Barang Cetakan dan Penggandaan yang Disediakan	16350	11.938.800,00	5	138.768.600,00	5	15.398.982,00	0	0,00	0	0,00	0	0,00	0	0,00	0	0,00	5	138.768.600,00	0,03	0,03	1.162,33	
36		2.23.2.23.01.2.23.2.24.0.00.01.0000.2.23.01.2.06.0009	Penyelenggaraan Rapat Koordinasi dan Konsultasi SKPD	Jumlah Laporan Penyelenggaraan Rapat Koordinasi dan Konsultasi SKPD	90	63.429.600,00	12	263.213.269,00	12	139.960.183,00	3	33.781.000,00	0	0,00	0	0,00	0	0,00	3	33.781.000,00	15	296.994.269,00	16,67	16,67	468,23	
37		2.23.2.23.01.2.23.2.24.0.00.01.0000.2.23.01.2.08.0002	Penyediaan Jasa Komunikasi, Sumber Daya Air dan Listrik	Jumlah Laporan Penyediaan Jasa Komunikasi, Sumber Daya Air dan Listrik yang Disediakan	12	63.598.978,00	24	64.951.908,00	24	74.165.000,00	6	15.961.283,00	0	0,00	0	0,00	0	0,00	6	15.961.283,00	30	80.913.191,00	250,00	250,00	127,22	
38		2.23.2.23.01.2.23.2.24.0.00.01.0000.2.23.01.2.08.0004	Penyediaan Jasa Pelayanan Umum Kantor	Jumlah Laporan Penyediaan Jasa Pelayanan Umum Kantor yang Disediakan	12	403.246.500,00	48	208.073.910,00	48	261.077.552,00	12	60.873.578,00	0	0,00	0	0,00	0	0,00	12	60.873.578,00	60	268.947.488,00	500,00	500,00	66,70	
39		2.23.2.23.01.2.23.2.24.0.00.01.0000.2.23.01.2.09.0001	Penyediaan Jasa Pemeliharaan, Biaya Pemeliharaan, dan Pajak Kendaraan Perorangan Dinas atau Kendaraan Dinas Jabatan	Jumlah Kendaraan Perorangan Dinas atau Kendaraan Dinas Jabatan yang Dipelihara dan dibayarkan Pajaknya	12	39.273.000,00	18	235.532.569,00	18	229.267.500,00	18	121.419.900,00	0	0,00	0	0,00	0	0,00	18	121.419.900,00	18.00	356.952.469,00	150,00	150,00	908,90	
40		2.23.2.23.01.2.23.2.24.0.00.01.0000.2.23.01.2.09.0006	Pemeliharaan Peralatan dan Mesin Lainnya	Jumlah Peralatan dan Mesin Lainnya yang Dipelihara	27	18.510.000,00	20	27.115.000,00	20	20.250.000,00	5	6.045.000,00	0	0,00	0	0,00	0	0,00	5	6.045.000,00	25	33.160.000,00	92,59	92,59	179,15	

No	Sasaran	Kode	Urusan/Bidang Urusan Pemerintahan Daerah dan Program/Kegiatan/Sub Kegiatan	Indikator Kinerja Program(Outcome) / Kegiatan(Output) / Sub Kegiatan(Sub Output)	Target RPJMD Kabupaten Blitar pada Tahun 2021 (Akhir Periode RPJMD)		Realisasi Capaian Kinerja RPJMD Kabupaten Blitar sampai dengan RKPD Kabupaten Blitar Tahun 2024		Target Kinerja dan Anggaran RKPD Kabupaten Blitar Tahun Berjalan (2025) yang dievaluasi		Realisasi Kinerja Pada Triwulan								Realisasi Capaian Kinerja dan Anggaran RKPD Kabupaten Blitar Tahun 2025 yang dievaluasi		Realisasi Kinerja dan Anggaran RPJMD Kabupaten Blitar s/d Tahun 2025		Tingkat Capaian dan Kinerja Realisasi Anggaran RPJMD Kabupaten Blitar s/d Tahun 2025 (%)			Perangkat Daerah Penanggung Jawab
											I		II		III		IV									
1	2	3	4	5	6		7		8		9		10		11		12		13		14= 7 + 13		15= 14/6 * 100			16
					K	Rp	K	Rp	K	Rp	K	Rp	K	Rp	K	Rp	K	Rp	K	Rp	K	Rp	Ki	Kr	Rp	
41		2.23.2.23.01.2.23.2.24.0.00.01.0000.2.23.01.2.09.0009	Pemeliharaan/Rehabilitasi Gedung Kantor dan Bangunan Lainnya	Jumlah Gedung Kantor dan Bangunan Lainnya yang Dipelihara/Direhabilitasi	1	200.000.000,00	1	48.719.010,00	1	79.084.266,00	0	24.520.000,00	0	0,00	0	0,00	0	0,00	0	24.520.000,00	0	73.239.010,00	0,00	0,00	36,62	
Rata-rata Capaian Kinerja Program																								0,00%	111,60%	
Predikat Kinerja Program																								Sangat Rendah	Sangat Tinggi	
Rata-rata Capaian Kinerja Kegiatan																								94,44%	204,56%	
Predikat Kinerja Kegiatan																								Sangat Tinggi	Sangat Tinggi	

Faktor Pendorong Keberhasilan Kinerja :

2.23.2.24.0.00.01.0000. Dinas Perpustakaan dan Kearsipan

2.23.2.24.0.00.01.0000. 2.23.02. PROGRAM PEMBINAAN PERPUSTAKAAN

Adanya komitmen dan kerjasama yang baik antar bidang

2.23.2.24.0.00.01.0000. 2.23.03. PROGRAM PELESTARIAN KOLEKSI NASIONAL DAN NASKAH KUNO

Adanya komitmen dan kerjasama yang baik antar bidang

2.23.2.24.0.00.01.0000. 2.23.01. PROGRAM PENUNJANG URUSAN PEMERINTAHAN DAERAH KABUPATEN/KOTA

Adanya komitmen dan kerjasama yang baik antar bidang

2.23.2.24.0.00.01.0000. 2.24.02. PROGRAM PENGELOLAAN ARSIP

Adanya komitmen dan kerjasama yang baik antar bidang

2.23.2.24.0.00.01.0000. 2.24.03. PROGRAM PERLINDUNGAN DAN PENYELAMATAN ARSIP

Adanya komitmen dan kerjasama yang baik antar bidang
Faktor Penghambat Pencapaian Kinerja :
2.23.2.24.0.00.01.0000. Dinas Perpustakaan dan Kearsipan
2.23.2.24.0.00.01.0000. 2.23.02. PROGRAM PEMBINAAN PERPUSTAKAAN
Keterbatasan personil dan jadwal tidak tepat waktu/mundur dikarenakan adanya permasalahan insidentil

2.23.2.24.0.00.01.0000. 2.23.03. PROGRAM PELESTARIAN KOLEKSI NASIONAL DAN NASKAH KUNO
Keterbatasan personil dan jadwal tidak tepat waktu/mundur dikarenakan adanya permasalahan insidentil

2.23.2.24.0.00.01.0000. 2.23.01. PROGRAM PENUNJANG URUSAN PEMERINTAHAN DAERAH KABUPATEN/KOTA
Keterbatasan personil dan jadwal tidak tepat waktu/mundur dikarenakan adanya permasalahan insidentil

2.23.2.24.0.00.01.0000. 2.24.02. PROGRAM PENGELOLAAN ARSIP
Keterbatasan personil dan jadwal tidak tepat waktu/mundur dikarenakan adanya permasalahan insidentil

2.23.2.24.0.00.01.0000. 2.24.03. PROGRAM PERLINDUNGAN DAN PENYELAMATAN ARSIP
Keterbatasan personil dan jadwal tidak tepat waktu/mundur dikarenakan adanya permasalahan insidentil
Tindak Lanjut yang diperlukan dalam triwulan berikutnya :
2.23.2.24.0.00.01.0000. Dinas Perpustakaan dan Kearsipan
2.23.2.24.0.00.01.0000. 2.23.02. PROGRAM PEMBINAAN PERPUSTAKAAN
Pelaksanaan kinerja sesuai perencanaan

2.23.2.24.0.00.01.0000. 2.23.03. PROGRAM PELESTARIAN KOLEKSI NASIONAL DAN NASKAH KUNO
Pelaksanaan kinerja sesuai perencanaan

2.23.2.24.0.00.01.0000. 2.23.01. PROGRAM PENUNJANG URUSAN PEMERINTAHAN DAERAH KABUPATEN/KOTA
Pelaksanaan kinerja sesuai perencanaan

2.23.2.24.0.00.01.0000. 2.24.02. PROGRAM PENGELOLAAN ARSIP

Pelaksanaan kinerja sesuai perencanaan

2.23.2.24.0.00.01.0000. 2.24.03. PROGRAM PERLINDUNGAN DAN PENYELAMATAN ARSIP
Pelaksanaan kinerja sesuai perencanaan
Tindak Lanjut yang diperlukan dalam RKPD berikutnya :
2.23.2.24.0.00.01.0000. Dinas Perpustakaan dan Kearsipan
2.23.2.24.0.00.01.0000. 2.23.02. PROGRAM PEMBINAAN PERPUSTAKAAN
Kebijakan penetapan anggaran sesuai perencanaan

2.23.2.24.0.00.01.0000. 2.23.03. PROGRAM PELESTARIAN KOLEKSI NASIONAL DAN NASKAH KUNO
Kebijakan penetapan anggaran sesuai perencanaan

2.23.2.24.0.00.01.0000. 2.23.01. PROGRAM PENUNJANG URUSAN PEMERINTAHAN DAERAH KABUPATEN/KOTA
Kebijakan penetapan anggaran sesuai perencanaan

2.23.2.24.0.00.01.0000. 2.24.02. PROGRAM PENGELOLAAN ARSIP
Kebijakan penetapan anggaran sesuai perencanaan

2.23.2.24.0.00.01.0000. 2.24.03. PROGRAM PERLINDUNGAN DAN PENYELAMATAN ARSIP
Kebijakan penetapan anggaran sesuai perencanaan

Formulir E.60
Evaluasi Terhadap Hasil RKPD
Kabupaten Blitar
Tahun 2025

Sasaran Pembangunan Tahunan Kabupaten Blitar

No	Sasaran	Kode	Urusan/Bidang Urusan Pemerintahan Daerah dan Program/Kegiatan/Sub Kegiatan	Indikator Kinerja Program(Outcome) / Kegiatan(Output) / Sub Kegiatan(Sub Output)	Target RPJMD Kabupaten Blitar pada Tahun 2021 (Akhir Periode RPJMD)		Realisasi Capaian Kinerja RPJMD Kabupaten Blitar sampai dengan RKPD Kabupaten Blitar Tahun 2024		Target Kinerja dan Anggaran RKPD Kabupaten Blitar Tahun Berjalan (2025) yang dievaluasi		Realisasi Kinerja Pada Triwulan								Realisasi Capaian Kinerja dan Anggaran RKPD Kabupaten Blitar Tahun 2025 yang dievaluasi		Realisasi Kinerja dan Anggaran RPJMD Kabupaten Blitar s/d Tahun 2025		Tingkat Capaian dan Kinerja Realisasi Anggaran RPJMD Kabupaten Blitar s/d Tahun 2025 (%)			Perangkat Daerah Penanggung Jawab
											I		II		III		IV									
1	2	3	4	5	6		7		8		9		10		11		12		13		14= 7 + 13		15= 14/6 * 100			16
					K	Rp	K	Rp	K	Rp	K	Rp	K	Rp	K	Rp	K	Rp	K	Rp	K	Rp	Ki	Kr	Rp	
1	**Meningkatnya Efisiensi dan Efektifitas serta Akuntabilitas Kinerja Pemerintah Daerah**																									
2		**3.25**	**URUSAN PEMERINTAHAN BIDANG KELAUTAN DAN PERIKANAN**																							
3		**3.25.3.25.01**	**PROGRAM PENUNJANG URUSAN PEMERINTAHAN DAERAH KABUPATEN/KOTA**	**Rata-rata tingkat capaian kinerja kegiatan pada program penunjang urusan pemerintah daerah**		**56.324.088.541,00**		**19.225.282.910,00**		9.948.007.995,00		2.563.118.079,00		0,00		0,00		0,00		2.563.118.079,00		21.788.400.989,00	nan	nan	20,09	
4		3.25.3.25.01.3.25.3.27.0.00.01.0000.3.25.01.2.01.0001	Penyusunan Dokumen Perencanaan Perangkat Daerah	Jumlah Dokumen Perencanaan Perangkat Daerah	14	33.846.000,00	8	3.268.100,00	2	1.500.000,00	0	0,00	0	0,00	0	0,00	0	0,00	0	0,00	8	3.268.100,00	57,14	57,14	9,66	
5		3.25.3.25.01.3.25.3.27.0.00.01.0000.3.25.01.2.01.0007	Evaluasi Kinerja Perangkat Daerah	Jumlah Laporan Evaluasi Kinerja Perangkat Daerah	30	1.322.512.782,00	15	39.131.300,00	5	6.000.000,00	2	0,00	0	0,00	0	0,00	0	0,00	2	0,00	17	39.131.300,00	56,67	56,67	2,96	
6		3.25.3.25.01.3.25.3.27.0.00.01.0000.3.25.01.2.02.0001	Penyediaan Gaji dan Tunjangan ASN	Jumlah Orang yang Menerima Gaji dan Tunjangan ASN	276	40.732.876.029,00	76	15.538.523.140,00	75	8.446.252.655,00	70	2.282.406.933,00	0	0,00	0	0,00	0	0,00	70	2.282.406.933,00	73.00	17.820.930.073,00	26,45	26,45	43,75	
7		3.25.3.25.01.3.25.3.27.0.00.01.0000.3.25.01.2.02.0003	Pelaksanaan Penatausahaan dan Pengujian/Verifikasi Keuangan SKPD	Jumlah Dokumen Penatausahaan dan Pengujian/Verifikasi Keuangan SKPD	380	544.500.000,00	987	62.225.000,00	20	21.300.000,00	50	0,00	0	0,00	0	0,00	0	0,00	50	0,00	1037	62.225.000,00	272,89	272,89	11,43	
8		3.25.3.25.01.3.25.3.27.0.00.01.0000.3.25.01.2.02.0004	Koordinasi dan Pelaksanaan Akuntansi SKPD	Jumlah Dokumen Koordinasi dan Pelaksanaan Akuntansi SKPD	16	8.431.220,00	12	3.109.520,00	3	540.000,00	1	293.100,00	0	0,00	0	0,00	0	0,00	1	293.100,00	13	3.402.620,00	81,25	81,25	40,36	
9		3.25.3.25.01.3.25.3.27.0.00.01.0000.3.25.01.2.02.0007	Koordinasi dan Penyusunan Laporan Keuangan Bulanan/ Triwulanan/ Semesteran SKPD	Jumlah Laporan Keuangan Bulanan/ Triwulanan/ Semesteran SKPD dan Laporan Koordinasi Penyusunan Laporan Keuangan Bulanan/Triwulanan/Semesteran SKPD	28	3.500.000,00	28	1.083.900,00	18	912.600,00	1	279.830,00	0	0,00	0	0,00	0	0,00	1	279.830,00	29	1.363.730,00	103,57	103,57	38,96	

No	Sasaran	Kode	Urusan/Bidang Urusan Pemerintahan Daerah dan Program/Kegiatan/Sub Kegiatan	Indikator Kinerja Program(Outcome) / Kegiatan(Output) / Sub Kegiatan(Sub Output)	Target RPJMD Kabupaten Blitar pada Tahun 2021 (Akhir Periode RPJMD)		Realisasi Capaian Kinerja RPJMD Kabupaten Blitar sampai dengan RKPD Kabupaten Blitar Tahun 2024		Target Kinerja dan Anggaran RKPD Kabupaten Blitar Tahun Berjalan (2025) yang dievaluasi		Realisasi Kinerja Pada Triwulan								Realisasi Capaian Kinerja dan Anggaran RKPD Kabupaten Blitar Tahun 2025 yang dievaluasi		Realisasi Kinerja dan Anggaran RPJMD Kabupaten Blitar s/d Tahun 2025		Tingkat Capaian dan Kinerja Realisasi Anggaran RPJMD Kabupaten Blitar s/d Tahun 2025 (%)			Perangkat Daerah Penanggung Jawab
											I		II		III		IV									
1	2	3	4	5	6		7		8		9		10		11		12		13		14= 7 + 13		15= 14/6 * 100			16
					K	Rp	K	Rp	K	Rp	K	Rp	K	Rp	K	Rp	K	Rp	K	Rp	K	Rp	Ki	Kr	Rp	
10		3.25.3.25.01.3.25.3.27.0.00.01.0000.3.25.01.2.05.0010	Sosialisasi Peraturan Perundang-Undangan	Jumlah Orang yang Mengikuti Sosialisasi Peraturan Perundang-Undangan	0	0,00	0	0,00	100	700.000,00	0	0,00	0	0,00	0	0,00	0	0,00	0	0,00	0	0,00	nan	nan	nan	
11		3.25.3.25.01.3.25.3.27.0.00.01.0000.3.25.01.2.06.0001	Penyediaan Komponen Instalasi Listrik/Penerangan Bangunan Kantor	Jumlah Paket Komponen Instalasi Listrik/Penerangan Bangunan Kantor yang Disediakan	62	102.256.000,00	12	10.225.000,00	13	475.500,00	0	0,00	0	0,00	0	0,00	0	0,00	0	0,00	12	10.225.000,00	19,35	19,35	10,00	
12		3.25.3.25.01.3.25.3.27.0.00.01.0000.3.25.01.2.06.0002	Penyediaan Peralatan dan Perlengkapan Kantor	Jumlah Paket Peralatan dan Perlengkapan Kantor yang Disediakan	50	827.122.670,00	45	8.313.791,00	10	15.991.600,00	0	0,00	0	0,00	0	0,00	0	0,00	0	0,00	45	8.313.791,00	90,00	90,00	1,01	
13		3.25.3.25.01.3.25.3.27.0.00.01.0000.3.25.01.2.06.0005	Penyediaan Barang Cetakan dan Penggandaan	Jumlah Paket Barang Cetakan dan Penggandaan yang Disediakan	65000	412.300.000,00	15	11.327.600,00	3	23.830.600,00	2	18.160.000,00	0	0,00	0	0,00	0	0,00	2	18.160.000,00	17	29.487.600,00	0,03	0,03	7,15	
14		3.25.3.25.01.3.25.3.27.0.00.01.0000.3.25.01.2.06.0009	Penyelenggaraan Rapat Koordinasi dan Konsultasi SKPD	Jumlah Laporan Penyelenggaraan Rapat Koordinasi dan Konsultasi SKPD	2000	751.202.288,00	278	458.845.262,00	475	89.290.000,00	15	9.090.679,00	0	0,00	0	0,00	0	0,00	15	9.090.679,00	293	467.935.941,00	14,65	14,65	62,29	
15		3.25.3.25.01.3.25.3.27.0.00.01.0000.3.25.01.2.07.0005	Pengadaan Mebel	Jumlah Paket Mebel yang Disediakan	0	0,00	0	0,00	5	1.899.600,00	0	0,00	0	0,00	0	0,00	0	0,00	0	0,00		0,00	nan	nan	nan	
16		3.25.3.25.01.3.25.3.27.0.00.01.0000.3.25.01.2.07.0006	Pengadaan Peralatan dan Mesin Lainnya	Jumlah Unit Peralatan dan Mesin Lainnya yang Disediakan	20	622.216.800,00	25	147.319.225,00	4	21.614.000,00	0	0,00	0	0,00	0	0,00	0	0,00	0	0,00	25	147.319.225,00	125,00	125,00	23,68	
17		3.25.3.25.01.3.25.3.27.0.00.01.0000.3.25.01.2.08.0001	Penyediaan Jasa Surat Menyurat	Jumlah Laporan Penyediaan Jasa Surat Menyurat	60	73.821.050,00	36	10.774.000,00	12	1.798.800,00	3	0,00	0	0,00	0	0,00	0	0,00	3	0,00	39	10.774.000,00	65,00	65,00	14,59	
18		3.25.3.25.01.3.25.3.27.0.00.01.0000.3.25.01.2.08.0002	Penyediaan Jasa Komunikasi, Sumber Daya Air dan Listrik	Jumlah Laporan Penyediaan Jasa Komunikasi, Sumber Daya Air dan Listrik yang Disediakan	60	1.224.076.398,00	36	347.166.306,00	12	175.904.040,00	3	36.530.059,00	0	0,00	0	0,00	0	0,00	3	36.530.059,00	39	383.696.365,00	65,00	65,00	31,35	
19		3.25.3.25.01.3.25.3.27.0.00.01.0000.3.25.01.2.08.0004	Penyediaan Jasa Pelayanan Umum Kantor	Jumlah Laporan Penyediaan Jasa Pelayanan Umum Kantor yang Disediakan	126	7.152.076.304,00	36	2.160.267.204,00	12	1.048.353.600,00	3	150.277.624,00	0	0,00	0	0,00	0	0,00	3	150.277.624,00	39	2.310.544.828,00	30,95	30,95	32,31	
20		3.25.3.25.01.3.25.3.27.0.00.01.0000.3.25.01.2.09.0002	Penyediaan Jasa Pemeliharaan, Biaya Pemeliharaan, Pajak dan Perizinan Kendaraan Dinas Operasional atau Lapangan	Jumlah Kendaraan Dinas Operasional atau Lapangan yang Dipelihara dan dibayarkan Pajak dan Perizinannya	63	2.505.681.000,00	33	423.703.562,00	12	89.715.000,00	3	63.569.854,00	0	0,00	0	0,00	0	0,00	3	63.569.854,00	36	487.273.416,00	57,14	57,14	19,45	
21		3.25.3.25.01.3.25.3.27.0.00.01.0000.3.25.01.2.09.0006	Pemeliharaan Peralatan dan Mesin Lainnya	Jumlah Peralatan dan Mesin Lainnya yang Dipelihara	2	7.670.000,00	0	0,00	4	1.420.000,00	2	2.510.000,00	0	0,00	0	0,00	0	0,00	2	2.510.000,00	2	2.510.000,00	100,00	100,00	32,72	

No	Sasaran	Kode	Urusan/Bidang Urusan Pemerintahan Daerah dan Program/Kegiatan/Sub Kegiatan	Indikator Kinerja Program(Outcome) / Kegiatan(Output) / Sub Kegiatan(Sub Output)	Target RPJMD Kabupaten Blitar pada Tahun 2021 (Akhir Periode RPJMD)		Realisasi Capaian Kinerja RPJMD Kabupaten Blitar sampai dengan RKPD Kabupaten Blitar Tahun 2024		Target Kinerja dan Anggaran RKPD Kabupaten Blitar Tahun Berjalan (2025) yang dievaluasi		Realisasi Kinerja Pada Triwulan								Realisasi Capaian Kinerja dan Anggaran RKPD Kabupaten Blitar Tahun 2025 yang dievaluasi		Realisasi Kinerja dan Anggaran RPJMD Kabupaten Blitar s/d Tahun 2025		Tingkat Capaian dan Kinerja Realisasi Anggaran RPJMD Kabupaten Blitar s/d Tahun 2025 (%)			Perangkat Daerah Penanggung Jawab
											I		II		III		IV									
1	2	3	4	5	6		7		8		9		10		11		12		13		14= 7 + 13		15= 14/6 * 100			16
					K	Rp	K	Rp	K	Rp	K	Rp	K	Rp	K	Rp	K	Rp	K	Rp	K	Rp	Ki	Kr	Rp	
22		3.25.3.25.01.3.25.3.27.0.00.01.0000.3.25.01.2.09.0009	Pemeliharaan/Rehabilitasi Gedung Kantor dan Bangunan Lainnya	Jumlah Gedung Kantor dan Bangunan Lainnya yang Dipelihara/Direhabilitasi	0	0,00	0	0,00	8	510.000,00	0	0,00	0	0,00	0	0,00	0	0,00	0	0,00	0	0,00	nan	nan	nan	
23	**Meningkatnya Produktifitas Sektor Unggulan Daerah**																									
24		**3.25.3.25.03**	**PROGRAM PENGELOLAAN PERIKANAN TANGKAP**	**Jumlah Produksi Perikanan Tangkap**		**4.525.084.215,00**		**1.608.963.822,00**		195.000.000,00		0,00		0,00		0,00		0,00		0,00		1.608.963.822,00	nan	nan	17,95	
25		3.25.3.25.03.3.25.3.27.0.00.01.0000.3.25.03.2.01.0001	Penyediaan Data dan Informasi Sumber Daya Ikan	Jumlah Data dan Informasi Sumber Daya Ikan di Perairan Darat dalam Satu Kabupaten/Kota yang Tersedia	5	110.876.800,00	3	14.554.250,00	1	5.000.000,00	0	0,00	0	0,00	0	0,00	0	0,00	0	0,00	3	14.554.250,00	60,00	60,00	13,13	
26		3.25.3.25.03.3.25.3.27.0.00.01.0000.3.25.03.2.01.0004	Penyediaan Sarana Usaha Perikanan Tangkap	Jumlah Sarana Usaha Perikanan Tangkap yang Terjamin dan Tersedia	125	527.834.500,00	3	67.958.000,00	25	25.000.000,00	0	0,00	0	0,00	0	0,00	0	0,00	0	0,00	3	67.958.000,00	2,40	2,40	12,87	
27		3.25.3.25.03.3.25.3.27.0.00.01.0000.3.25.03.2.02.0001	Pengembangan Kapasitas Nelayan Kecil	Jumlah Nelayan Kecil yang Meningkat Kapasitasnya	785	2.319.686.329,00	650	1.378.292.600,00	160	135.000.000,00	0	0,00	0	0,00	0	0,00	0	0,00	0	0,00	650	1.378.292.600,00	82,80	82,80	59,42	
28		3.25.3.25.03.3.25.3.27.0.00.01.0000.3.25.03.2.02.0002	Pelaksanaan Fasilitasi Pembentukan dan Pengembangan Kelembagaan Nelayan Kecil	Jumlah Kelompok Nelayan Kecil yang Difasilitasi Pembentukan dan Pengembangan Kelembagaannya	406	565.231.000,00	175	72.228.000,00	80	15.000.000,00	0	0,00	0	0,00	0	0,00	0	0,00	0	0,00	175	72.228.000,00	43,10	43,10	12,78	
29		3.25.3.25.03.3.25.3.27.0.00.01.0000.3.25.03.2.02.0003	Pelaksanaan Fasilitasi Bantuan Pendanaan, Bantuan Pembiayaan, Kemitraan Usaha	Jumlah Unit Usaha yang Difasilitasi Penyaluran Bantuan Pen Danaan, Bantuan Pembiayaan, Kemitraan Usaha	175	596.412.186,00	30	29.571.000,00	40	5.000.000,00	0	0,00	0	0,00	0	0,00	0	0,00	0	0,00	30	29.571.000,00	17,14	17,14	4,96	
30		3.25.3.25.03.3.25.3.27.0.00.01.0000.3.25.03.2.03.0002	Pelayanan Penyelenggaraan Tempat Pelelangan Ikan (TPI)	Jumlah Layanan dalam rangka Penyelenggaraan Tempat Pelelangan Ikan (TPI)	1	219.880.250,00	1	29.763.472,00	1	5.000.000,00	0	0,00	0	0,00	0	0,00	0	0,00	0	0,00	0.50	29.763.472,00	50,00	50,00	13,54	
31		3.25.3.25.03.3.25.3.27.0.00.01.0000.3.25.03.2.04.0002	Pelayanan Penerbitan Tanda Daftar Kapal Perikanan Berukuran sampai dengan 10 GT	Jumlah Rekomendasi Tanda Daftar Kapal Perikanan	35	185.163.150,00	143	16.596.500,00	34	5.000.000,00	0	0,00	0	0,00	0	0,00	0	0,00	0	0,00	143	16.596.500,00	408,57	408,57	8,96	
32		**3.25.3.25.04**	**PROGRAM PENGELOLAAN PERIKANAN BUDIDAYA**	**Jumlah Produksi Perikanan Konsumsi - Jumlah Produksi Perikanan Non Konsumsi / Hias**		**17.812.411.242,00**		**1.261.148.321,00**		375.000.000,00		0,00		0,00		0,00		0,00		0,00		1.261.148.321,00	nan	nan	12,74	

No	Sasaran	Kode	Urusan/Bidang Urusan Pemerintahan Daerah dan Program/Kegiatan/Sub Kegiatan	Indikator Kinerja Program(Outcome) / Kegiatan(Output) / Sub Kegiatan(Sub Output)	Target RPJMD Kabupaten Blitar pada Tahun 2021 (Akhir Periode RPJMD)		Realisasi Capaian Kinerja RPJMD Kabupaten Blitar sampai dengan RKPD Kabupaten Blitar Tahun 2024		Target Kinerja dan Anggaran RKPD Kabupaten Blitar Tahun Berjalan (2025) yang dievaluasi		Realisasi Kinerja Pada Triwulan								Realisasi Capaian Kinerja dan Anggaran RKPD Kabupaten Blitar Tahun 2025 yang dievaluasi		Realisasi Kinerja dan Anggaran RPJMD Kabupaten Blitar s/d Tahun 2025		Tingkat Capaian dan Kinerja Realisasi Anggaran RPJMD Kabupaten Blitar s/d Tahun 2025 (%)			Perangkat Daerah Penanggung Jawab
											I		II		III		IV									
1	2	3	4	5	6		7		8		9		10		11		12		13		14= 7 + 13		15= 14/6 * 100			16
					K	Rp	K	Rp	K	Rp	K	Rp	K	Rp	K	Rp	K	Rp	K	Rp	K	Rp	Ki	Kr	Rp	
33		3.25.3.25.04.3.25.3.27.0.00.01.0000.3.25.04.2.02.0001	Pengembangan Kapasitas Pembudi Daya Ikan Kecil	Jumlah Kelompok Pembudi Daya Ikan Kecil yang Mengikuti Pengembangan Kapasitas	367	8.865.706.311,00	19	653.252.167,00	6	240.000.000,00	0	0,00	0	0,00	0	0,00	0	0,00	0	0,00	19	653.252.167,00	5,18	5,18	7,37	
34		3.25.3.25.04.3.25.3.27.0.00.01.0000.3.25.04.2.02.0002	Pelaksanaan Fasilitasi Pembentukan dan Pengembangan Kelembagaan Pembudi Daya Ikan Kecil	Jumlah Kelompok Pembudi Daya Ikan Kecil yang Mengikuti Pembentukan dan Pengembangan Kelembagaan	15	115.734.150,00	13	9.085.700,00	4	10.000.000,00	0	0,00	0	0,00	0	0,00	0	0,00	0	0,00	13	9.085.700,00	86,67	86,67	7,85	
35		3.25.3.25.04.3.25.3.27.0.00.01.0000.3.25.04.2.02.0003	Pelaksanaan Fasilitasi Bantuan Pendanaan, Bantuan Pembiayaan, Kemitraan Usaha	Jumlah Kelompok Usaha yang terfasilitasi Bantuan Pendanaan, Bantuan Pembiayaan, Kemitraan Usahanya	27	131.102.000,00	6	6.910.000,00	2	3.000.000,00	0	0,00	0	0,00	0	0,00	0	0,00	0	0,00	6	6.910.000,00	22,22	22,22	5,27	
36		3.25.3.25.04.3.25.3.27.0.00.01.0000.3.25.04.2.04.0001	Penyediaan Data dan Informasi Pembudidayaan Ikan dalam 1 (Satu) Daerah Kabupaten/Kota	Jumlah Data dan Informasi Pembudidayaan Ikan dalam 1 (Satu) Daerah Kabupaten/Kota	5	73.261.200,00	3	40.599.800,00	1	7.000.000,00	0	0,00	0	0,00	0	0,00	0	0,00	0	0,00	3	40.599.800,00	60,00	60,00	55,42	
37		3.25.3.25.04.3.25.3.27.0.00.01.0000.3.25.04.2.04.0002	Penyediaan Prasarana Pembudidayaan Ikan dalam 1 (Satu) Daerah Kabupaten/Kota	Jumlah Prasarana Pembudidayaan Ikan dalam 1 (Satu) Daerah Kabupaten/Kota	5	1.505.600.300,00	5	38.725.000,00	2	10.000.000,00	0	0,00	0	0,00	0	0,00	0	0,00	0	0,00	5	38.725.000,00	100,00	100,00	2,57	
38		3.25.3.25.04.3.25.3.27.0.00.01.0000.3.25.04.2.04.0004	Pengelolaan Kesehatan Ikan dan Lingkungan Budidaya dalam 1 (Satu) Daerah Kabupaten/Kota	Jumlah Hasil Ikan dan Lingkungan Budidaya dalam 1 (Satu) Daerah Kabupaten/Kota yang Teruji Melalui Pengelolaan Kesehatan Ikan	800	2.978.319.655,00	266	109.972.800,00	75	35.000.000,00	0	0,00	0	0,00	0	0,00	0	0,00	0	0,00	266	109.972.800,00	33,25	33,25	3,69	
39		3.25.3.25.04.3.25.3.27.0.00.01.0000.3.25.04.2.04.0009	Penjaminan Ketersediaan Sarana Pembudidayaan Ikan dalam 1 (Satu) Daerah Kabupaten/Kota	Jumlah Sarana Pembudidayaan Ikan dalam 1 (Satu) Daerah Kabupaten/Kota	11	1.598.739.054,00	6	169.840.825,00	2	50.000.000,00	0	0,00	0	0,00	0	0,00	0	0,00	0	0,00	6	169.840.825,00	54,55	54,55	10,62	
40		3.25.3.25.04.3.25.3.27.0.00.01.0000.3.25.04.2.04.0010	Pembinaan dan Pemantauan Pembudidayaan Ikan di Darat	Jumlah Pembudidaya yang Memperoleh Pembinaan dan Pemantauan Pembudidayaan Ikan di Darat	1667	2.543.948.572,00	70	232.762.029,00	30	20.000.000,00	0	0,00	0	0,00	0	0,00	0	0,00	0	0,00	70	232.762.029,00	4,20	4,20	9,15	
41		**3.25.3.25.05**	**PROGRAM PENGAWASAN SUMBER DAYA KELAUTAN DAN PERIKANAN**	**Prosentase Peningkatan produksi PUD**		**1.100.000.000,00**		**18.960.800,00**		10.000.000,00		0,00		0,00		0,00		0,00		0,00		18.960.800,00	nan	nan	1,72	

No	Sasaran	Kode	Urusan/Bidang Urusan Pemerintahan Daerah dan Program/Kegiatan/Sub Kegiatan	Indikator Kinerja Program(Outcome) / Kegiatan(Output) / Sub Kegiatan(Sub Output)	Target RPJMD Kabupaten Blitar pada Tahun 2021 (Akhir Periode RPJMD)		Realisasi Capaian Kinerja RPJMD Kabupaten Blitar sampai dengan RKPD Kabupaten Blitar Tahun 2024		Target Kinerja dan Anggaran RKPD Kabupaten Blitar Tahun Berjalan (2025) yang dievaluasi		Realisasi Kinerja Pada Triwulan								Realisasi Capaian Kinerja dan Anggaran RKPD Kabupaten Blitar Tahun 2025 yang dievaluasi		Realisasi Kinerja dan Anggaran RPJMD Kabupaten Blitar s/d Tahun 2025		Tingkat Capaian dan Kinerja Realisasi Anggaran RPJMD Kabupaten Blitar s/d Tahun 2025 (%)			Perangkat Daerah Penanggung Jawab
											I		II		III		IV									
1	2	3	4	5	6		7		8		9		10		11		12		13		14= 7 + 13		15= 14/6 * 100			16
					K	Rp	K	Rp	K	Rp	K	Rp	K	Rp	K	Rp	K	Rp	K	Rp	K	Rp	Ki	Kr	Rp	
42		3.25.3.25.05.3.25.3.27.0.00.01.0000.3.25.05.2.01.0004	Pengawasan usaha pembudidayaan ikan sesuai kewenangan kabupaten/kota	Jumlah pelaku usaha pembudidayaan ikan yang diperiksa kepatuhannya sesuai kewenangan kabupaten/kota	15	550.000.000,00	2	7.010.000,00	12	5.000.000,00	0	0,00	0	0,00	0	0,00	0	0,00	0	0,00	2	7.010.000,00	13,33	13,33	1,27	
43		3.25.3.25.05.3.25.3.27.0.00.01.0000.3.25.05.2.01.0007	Pengawasan usaha penangkapan ikan dan/atau usaha pengangkutan ikan sesuai kewenangan kabupaten/kota	Jumlah pelaku usaha penangkapan ikan dan/atau usaha pengangkutan ikan sesuai kewenangan kabupaten/kota	15	550.000.000,00	2	11.950.800,00	15	5.000.000,00	0	0,00	0	0,00	0	0,00	0	0,00	0	0,00	2	11.950.800,00	13,33	13,33	2,17	
44		**3.25.3.25.06**	**PROGRAM PENGOLAHAN DAN PEMASARAN HASIL PERIKANAN**	**Prosentase Pengolahan produk perikanan**		**588.315.000,00**		**810.840.060,00**		40.000.000,00		0,00		0,00		0,00		0,00		0,00		810.840.060,00	nan	nan	158,40	
45		3.25.3.25.06.3.25.3.27.0.00.01.0000.3.25.06.2.01.0005	Penyediaan Data dan Informasi Usaha Pemasaran dan Pengolahan Hasil Perikanan dalam 1 (Satu) Daerah Kabupaten/Kota berdasarkan skala usaha dan risiko	Jumlah Data dan Informasi Usaha Pemasaran dan Pengolahan Hasil Perikanan berdasarkan skala usaha dan risiko	5	106.500.000,00	3	14.934.900,00	1	5.000.000,00	0	0,00	0	0,00	0	0,00	0	0,00	0	0,00	3	14.934.900,00	60,00	60,00	14,02	
46		3.25.3.25.06.3.25.3.27.0.00.01.0000.3.25.06.2.02.0002	Pembinaan terhadap Penerapan Persyaratan Perizinan Berusaha Pada Usaha Pengolahan dan Pemasaran Hasil Perikanan sesuai Skala Usaha dan Risiko	Jumlah Unit Usaha Pengolahan dan Pemasaran Hasil Perikanan yang mendapatkan pembinaan terhadap Penerapan Persyaratan Perizinan Berusaha Pada Usaha Pengolahan dan Pemasaran Hasil Perikanan sesuai Skala Usaha dan Risiko	120	193.339.000,00	81	13.258.000,00	26	12.000.000,00	0	0,00	0	0,00	0	0,00	0	0,00	0	0,00	81	13.258.000,00	67,50	67,50	6,86	
47		3.25.3.25.06.3.25.3.27.0.00.01.0000.3.25.06.2.03.0001	Peningkatan Ketersediaan Ikan untuk Konsumsi dan Usaha Pengolahan dalam 1 (Satu) Daerah Kabupaten/Kota	Jumlah Peningkatan Ketersediaan Ikan untuk Konsumsi dan Usaha Pengolahan Dalam 1 (Satu) Daerah Kabupaten/Kota	28	188.476.000,00	8	362.026.500,00	7	20.000.000,00	0	0,00	0	0,00	0	0,00	0	0,00	0	0,00	8	362.026.500,00	28,57	28,57	192,08	
48		3.25.3.25.06.3.25.3.27.0.00.01.0000.3.25.06.2.03.0002	Pemberian Fasilitas bagi Pelaku Usaha Perikanan Skala Mikro dan Kecil dalam 1 (Satu) Daerah Kabupaten/Kota	Jumlah Pelaku Usaha Perikanan Skala Mikro dan Kecil dalam 1 (Satu) Daerah Kabupaten/Kota yang Terfasilitasi	8	100.000.000,00	3	420.620.660,00	2	3.000.000,00	0	0,00	0	0,00	0	0,00	0	0,00	0	0,00	3	420.620.660,00	37,50	37,50	420,62	

No	Sasaran	Kode	Urusan/Bidang Urusan Pemerintahan Daerah dan Program/Kegiatan/Sub Kegiatan	Indikator Kinerja Program(Outcome) / Kegiatan(Output) / Sub Kegiatan(Sub Output)	Target RPJMD Kabupaten Blitar pada Tahun 2021 (Akhir Periode RPJMD)		Realisasi Capaian Kinerja RPJMD Kabupaten Blitar sampai dengan RKPD Kabupaten Blitar Tahun 2024		Target Kinerja dan Anggaran RKPD Kabupaten Blitar Tahun Berjalan (2025) yang dievaluasi		Realisasi Kinerja Pada Triwulan								Realisasi Capaian Kinerja dan Anggaran RKPD Kabupaten Blitar Tahun 2025 yang dievaluasi		Realisasi Kinerja dan Anggaran RPJMD Kabupaten Blitar s/d Tahun 2025		Tingkat Capaian dan Kinerja Realisasi Anggaran RPJMD Kabupaten Blitar s/d Tahun 2025 (%)			Perangkat Daerah Penanggung Jawab
											I		II		III		IV									
1	2	3	4	5	6		7		8		9		10		11		12		13		14= 7 + 13		15= 14/6 * 100			16
					K	Rp	K	Rp	K	Rp	K	Rp	K	Rp	K	Rp	K	Rp	K	Rp	K	Rp	Ki	Kr	Rp	
49		**3.25.3.27.02**	**PROGRAM PENYEDIAAN DAN PENGEMBANGAN SARANA PERTANIAN**	**Prosentase peningkatan produksi tanaman pertanian (Dinas Ketahanan Pangan dan Pertanian) - Prosentase Peningkatan Penyediaan Bibit Ternak (Dinas Peternakan dan Perikanan)**		**20.197.949.000,00**		**16.801.847.581,00**		869.499.900,00		7.040.000,00		0,00		0,00		0,00		7.040.000,00		16.808.887.581,00	nan	nan	48,32	
50		3.25.3.27.02.3.25.3.27.0.00.01.0000.3.27.02.2.02.0002	Peningkatan Kualitas SDG Hewan/Tanaman	Jumlah Pelaksanaan Peningkatan Kualitas SDG Hewan/Tanaman	16	15.204.379.750,00	28	14.400.276.595,00	1	364.500.300,00	0	5.280.000,00	0	0,00	0	0,00	0	0,00	0	5.280.000,00	28	14.405.556.595,00	175,00	175,00	94,75	
51		3.25.3.27.02.3.25.3.27.0.00.01.0000.3.27.02.2.02.0003	Pemanfaatan SDG Hewan/Tanaman	Jumlah Pemanfaatan SDG Hewan/Tanaman	13	1.724.692.750,00	6	383.883.000,00	3	19.999.600,00	0	0,00	0	0,00	0	0,00	0	0,00	0	0,00	6	383.883.000,00	46,15	46,15	22,26	
52		3.25.3.27.02.3.25.3.27.0.00.01.0000.3.27.02.2.03.0002	Pengawasan Peredaran Bahan Pakan/Pakan, Benih/Bibit Hijauan Pakan Ternak	Jumlah Pengawasan Bahan Pakan/Pakan, Benih/Bibit Hijauan Pakan Ternak yang Beredar	15150	1.984.157.500,00	2582	1.542.940.673,00	11000	150.000.000,00	140	0,00	0	0,00	0	0,00	0	0,00	140	0,00	2722	1.542.940.673,00	17,97	17,97	77,76	
53		3.25.3.27.02.3.25.3.27.0.00.01.0000.3.27.02.2.04.0001	Pemeriksaan Mutu, Khasiat dan Keamanan Peredaran Obat Hewan	Jumlah Pemeriksaan Mutu, Khasiat dan Keamanan Obat Hewan yang Beredar	12	124.750.000,00	63	8.030.000,00	12	5.000.000,00	0	0,00	0	0,00	0	0,00	0	0,00	0	0,00	63	8.030.000,00	525,00	525,00	6,44	
54		3.25.3.27.02.3.25.3.27.0.00.01.0000.3.27.02.2.05.0006	Pengawasan Produksi Benih/Bibit Ternak dan HPT, Bahan Pakan/Pakan	Jumlah Pengawasan Produksi Benih/Bibit Ternak dan HPT, Bahan Pakan/Pakan	300	1.159.969.000,00	69	466.717.313,00	50	330.000.000,00	0	1.760.000,00	0	0,00	0	0,00	0	0,00	0	1.760.000,00	69	468.477.313,00	23,00	23,00	40,39	
55		**3.25.3.27.03**	**PROGRAM PENYEDIAAN DAN PENGEMBANGAN PRASARANA PERTANIAN**	**Angka indeks pertanaman (Dinas Ketahanan pangan dan Pertanian) - Presentase prasarana peternakan layak fungsi (Dinas Peternakan dan Perikanan)**		**6.619.926.041,00**		**814.421.200,00**		222.833.760,00		0,00		0,00		0,00		0,00		0,00		814.421.200,00	nan	nan	11,45	
56		3.25.3.27.03.3.25.3.27.0.00.01.0000.3.27.03.2.02.0003	Pembangunan, Rehabilitasi dan Pemeliharaan Jalan Usaha Tani	Jalan Usaha Tani yang Dibangun, Direhabilitasi dan Dipelihara	0	0,00	0	0,00	1	2.000.000,00	0	0,00	0	0,00	0	0,00	0	0,00	0	0,00	0	0,00	nan	nan	nan	
57		3.25.3.27.03.3.25.3.27.0.00.01.0000.3.27.03.2.02.0009	Pembangunan, Rehabilitasi dan Pemeliharaan Prasarana Pertanian Lainnya	Jumlah Prasarana Pertanian Lainnya yang Dibangun, Direhabilitasi dan Dipelihara	4	2.369.968.750,00	1	814.421.200,00	4	3.000.000,00	0	0,00	0	0,00	0	0,00	0	0,00	0	0,00	0.50	814.421.200,00	12,50	12,50	34,36	

No	Sasaran	Kode	Urusan/Bidang Urusan Pemerintahan Daerah dan Program/Kegiatan/Sub Kegiatan	Indikator Kinerja Program(Outcome) / Kegiatan(Output) / Sub Kegiatan(Sub Output)	Target RPJMD Kabupaten Blitar pada Tahun 2021 (Akhir Periode RPJMD)		Realisasi Capaian Kinerja RPJMD Kabupaten Blitar sampai dengan RKPD Kabupaten Blitar Tahun 2024		Target Kinerja dan Anggaran RKPD Kabupaten Blitar Tahun Berjalan (2025) yang dievaluasi		Realisasi Kinerja Pada Triwulan								Realisasi Capaian Kinerja dan Anggaran RKPD Kabupaten Blitar Tahun 2025 yang dievaluasi		Realisasi Kinerja dan Anggaran RPJMD Kabupaten Blitar s/d Tahun 2025		Tingkat Capaian dan Kinerja Realisasi Anggaran RPJMD Kabupaten Blitar s/d Tahun 2025 (%)			Perangkat Daerah Penanggung Jawab
											I		II		III		IV									
1	2	3	4	5	6		7		8		9		10		11		12		13		14= 7 + 13		15= 14/6 * 100			16
					K	Rp	K	Rp	K	Rp	K	Rp	K	Rp	K	Rp	K	Rp	K	Rp	K	Rp	Ki	Kr	Rp	
58		3.25.3.27.03.3.25.3.27.0.00.01.0000.3.27.03.2.02.0015	Pembangunan, Rehabilitasi, Pemeliharaan dan operasionalisasi Rumah Potong Hewan	Jumlah rumah potong hewan yang dibangun, direhabilitasi dan dipelihara serta beroperasi	5	4.249.957.291,00	3	0,00	5	217.833.760,00	0	0,00	0	0,00	0	0,00	0	0,00	0	0,00	1.50	0,00	30,00	30,00	0,00	
59		**3.25.3.27.04**	**PROGRAM PENGENDALIAN KESEHATAN HEWAN DAN KESEHATAN MASYARAKAT VETERINER**	**Jumlah produk peternakan yang tersertifikasi - Persentase penyakit hewan menular yang tertangani sesuai dengan waktu tanggap**		**6.838.628.453,00**		**764.568.670,00**		2.593.900.000,00		6.920.000,00		0,00		0,00		0,00		6.920.000,00		771.488.670,00	nan	nan	24,63	
60		3.25.3.27.04.3.25.3.27.0.00.01.0000.3.27.04.2.01.0003	Penanggulangan Daerah Terdampak Wabah Penyakit Hewan Menular	Jumlah Daerah Terdampak Wabah yang Terkendali	30	2.000.000.000,00	51	0,00	100	10.000.000,00	0	0,00	0	0,00	0	0,00	0	0,00	0	0,00	51	0,00	170,00	170,00	0,00	
61		3.25.3.27.04.3.25.3.27.0.00.01.0000.3.27.04.2.01.0005	Pelaksanaan Surveilans Penyakit Hewan dan Zoonosis pada Hewan	Jumlah wilayah yang dilakukan surveilans dan zoonosis pada Hewan	36	300.000.000,00	12	0,00	20	5.000.000,00	0	0,00	0	0,00	0	0,00	0	0,00	0	0,00	12	0,00	33,33	33,33	0,00	
62		3.25.3.27.04.3.25.3.27.0.00.01.0000.3.27.04.2.01.0006	Pelaksanaan Penyidikan Penyakit Hewan dan Zoonosis pada Hewan	Jumlah kejadian penyakit yang ditindaklanjuti dengan penyidikan Penyakit Hewan dan Zoonosis pada Hewan	9	65.311.717,00	4	0,00	30	5.000.000,00	0	640.000,00	0	0,00	0	0,00	0	0,00	0	640.000,00	4	640.000,00	44,44	44,44	0,98	
63		3.25.3.27.04.3.25.3.27.0.00.01.0000.3.27.04.2.02.0004	Pengawasan atas Penerapan Persyaratan Teknis untuk Pemasukan dan/atau Pengeluaran Hewan, Produk Hewan dan Media Pembawa Penyakit Hewan Lainnya (HPM)	Jumlah pengawasan penerapan persyaratan teknis untuk pemasukan dan/atau pengeluaran HPM	2300	213.678.500,00	279	0,00	550	10.000.000,00	0	480.000,00	0	0,00	0	0,00	0	0,00	0	480.000,00	279	480.000,00	12,13	12,13	0,22	
64		3.25.3.27.04.3.25.3.27.0.00.01.0000.3.27.04.2.03.0001	Penyediaan Pelayanan Jasa Laboratorium	Jumlah Pelayanan Jasa Laboratorium	17200	2.786.099.372,00	4359	180.580.602,00	150	85.000.000,00	0	0,00	0	0,00	0	0,00	0	0,00	0	0,00	4359	180.580.602,00	25,34	25,34	6,48	
65		3.25.3.27.04.3.25.3.27.0.00.01.0000.3.27.04.2.03.0002	Penyediaan Pelayanan Jasa Medik Veteriner	Jumlah Pelayanan Jasa Medik Veteriner	2650	239.320.898,00	11045	527.916.968,00	500	2.383.900.000,00	0	4.680.000,00	0	0,00	0	0,00	0	0,00	0	4.680.000,00	11045	532.596.968,00	416,79	416,79	222,55	
66		3.25.3.27.04.3.25.3.27.0.00.01.0000.3.27.04.2.04.0002	Pengawasan Peredaran Hewan dan Produk Hewan	Jumlah Pengawasan Peredaran Hewan dan Produk Hewan	250	351.665.000,00	513	56.071.100,00	250	5.000.000,00	0	0,00	0	0,00	0	0,00	0	0,00	0	0,00	513	56.071.100,00	205,20	205,20	15,94	
67		3.25.3.27.04.3.25.3.27.0.00.01.0000.3.27.04.2.04.0004	Pengujian Laboratorium Kesehatan Masyarakat Veteriner	Jumlah Pengujian Laboratorium Kesehatan Masyarakat Veteriner	0	0,00	0	0,00	50	5.000.000,00	0	0,00	0	0,00	0	0,00	0	0,00	0	0,00	0	0,00	nan	nan	nan	

No	Sasaran	Kode	Urusan/Bidang Urusan Pemerintahan Daerah dan Program/Kegiatan/Sub Kegiatan	Indikator Kinerja Program(Outcome) / Kegiatan(Output) / Sub Kegiatan(Sub Output)	Target RPJMD Kabupaten Blitar pada Tahun 2021 (Akhir Periode RPJMD)		Realisasi Capaian Kinerja RPJMD Kabupaten Blitar sampai dengan RKPD Kabupaten Blitar Tahun 2024		Target Kinerja dan Anggaran RKPD Kabupaten Blitar Tahun Berjalan (2025) yang dievaluasi		Realisasi Kinerja Pada Triwulan								Realisasi Capaian Kinerja dan Anggaran RKPD Kabupaten Blitar Tahun 2025 yang dievaluasi		Realisasi Kinerja dan Anggaran RPJMD Kabupaten Blitar s/d Tahun 2025		Tingkat Capaian dan Kinerja Realisasi Anggaran RPJMD Kabupaten Blitar s/d Tahun 2025 (%)			Perangkat Daerah Penanggung Jawab
											I		II		III		IV									
1	2	3	4	5	6		7		8		9		10		11		12		13		14= 7 + 13		15= 14/6 * 100			16
					K	Rp	K	Rp	K	Rp	K	Rp	K	Rp	K	Rp	K	Rp	K	Rp	K	Rp	Ki	Kr	Rp	
68		3.25.3.27.04.3.25.3.27.0.00.01.0000.3.27.04.2.04.0005	Pembinaan Penerapan persyaratan higiene sanitasi pada unit usaha produk hewan	Jumlah unit usaha produk hewan yang telah dibina untuk penerapan persyaratan higiene sanitasi	90	882.552.966,00	39	0,00	80	5.000.000,00	0	1.120.000,00	0	0,00	0	0,00	0	0,00	0	1.120.000,00	39	1.120.000,00	43,33	43,33	0,13	
69		3.25.3.27.04.3.25.3.27.0.00.01.0000.3.27.04.2.05.0003	Pembinaan Penerapan Kesejahteraan Hewan pada Unit Usaha	Jumlah unit usaha yang dibina terhadap penerapan kesejahteraan hewan	251	0,00	251	0,00	251	80.000.000,00	0	0,00	0	0,00	0	0,00	0	0,00	0	0,00	251	0,00	100,00	100,00	nan	
70		**3.25.3.27.05**	**PROGRAM PENGENDALIAN DAN PENANGGULANGAN BENCANA PERTANIAN**	**Prosentase penanggulangan becana pertanian yang tertangani (Dinas Ketahanan Pangan dan Pertanian)** **- Prosentase penanggulangan bencana peternakan (Dinas Peternakan dan Perikanan)**		**2.591.365.819,00**		**48.081.000,00**		8.000.000,00		1.300.000,00		0,00		0,00		0,00		1.300.000,00		49.381.000,00	nan	nan	1,91	
71		3.25.3.27.05.3.25.3.27.0.00.01.0000.3.27.05.2.01.0004	Penanggulangan Bencana Non Alam yang Bersifat Zoonosis	Jumlah Wilayah Penanggulangan Bencana Non Alam yang Bersifat Zoonosis	3	2.591.365.819,00	28	48.081.000,00	3	8.000.000,00	0	1.300.000,00	0	0,00	0	0,00	0	0,00	0	1.300.000,00	28	49.381.000,00	933,33	933,33	1,91	
72		**3.25.3.27.06**	**PROGRAM PERIZINAN USAHA PERTANIAN**	**Prosentase Peningkatan Jumah Pengajuan Perijinan**		**192.051.000,00**		**0,00**		5.000.000,00		2.400.000,00		0,00		0,00		0,00		2.400.000,00		2.400.000,00	nan	nan	1,25	
73		3.25.3.27.06.3.25.3.27.0.00.01.0000.3.27.06.2.02.0006	Pengawasan Pelaksanaan Izin Usaha Rumah Sakit Hewan, Klinik Hewan, Ambulatori, Praktik Dokter Hewan Mandiri/Puskeswan Mandiri, Tempat Pelayanan Paramedik veteriner, atau Pasar Hewan	Jumlah izin usaha Unit Rumah Sakit Hewan, Klinik Hewan, Ambulatori, Praktik Dokter Hewan Mandiri/Puskeswan Mandiri, Tempat Pelayanan Paramedik veteriner, atau Pasar Hewan yang diawasi	25	192.051.000,00	32	0,00	2	5.000.000,00	10	2.400.000,00	0	0,00	0	0,00	0	0,00	10	2.400.000,00	42	2.400.000,00	168,00	168,00	1,25	
74		**3.25.3.27.07**	**PROGRAM PENYULUHAN PERTANIAN**	**Prosentase cakupan pembinaan kelompok tani (Dinas Ketahanan Pangan dan Pertanian)** **- Prosentase peningkatan peternak terampil (Dinas Peternakan dan Perikanana)**		**7.852.976.480,00**		**600.850.153,00**		325.000.000,00		4.690.000,00		0,00		0,00		0,00		4.690.000,00		605.540.153,00	nan	nan	7,71	
75		3.25.3.27.07.3.25.3.27.0.00.01.0000.3.27.07.2.01.0002	Pengembangan Kapasitas Kelembagaan Petani di Kecamatan dan Desa	Jumlah Kelembagaan Petani di Kecamatan dan Desa yang Ditingkatkan Kapasitasnya	100	7.852.976.480,00	51	600.850.153,00	20	325.000.000,00	0	4.690.000,00	0	0,00	0	0,00	0	0,00	0	4.690.000,00	51	605.540.153,00	51,00	51,00	7,71	
Rata-rata Capaian Kinerja Program																								0,00%	27,27%	

No	Sasaran	Kode	Urusan/Bidang Urusan Pemerintahan Daerah dan Program/Kegiatan/Sub Kegiatan	Indikator Kinerja Program(Outcome) / Kegiatan(Output) / Sub Kegiatan(Sub Output)	Target RPJMD Kabupaten Blitar pada Tahun 2021 (Akhir Periode RPJMD)		Realisasi Capaian Kinerja RPJMD Kabupaten Blitar sampai dengan RKPD Kabupaten Blitar Tahun 2024		Target Kinerja dan Anggaran RKPD Kabupaten Blitar Tahun Berjalan (2025) yang dievaluasi		Realisasi Kinerja Pada Triwulan								Realisasi Capaian Kinerja dan Anggaran RKPD Kabupaten Blitar Tahun 2025 yang dievaluasi		Realisasi Kinerja dan Anggaran RPJMD Kabupaten Blitar s/d Tahun 2025		Tingkat Capaian dan Kinerja Realisasi Anggaran RPJMD Kabupaten Blitar s/d Tahun 2025 (%)			Perangkat Daerah Penanggung Jawab
											I		II		III		IV									
1	2	3	4	5	6		7		8		9		10		11		12		13		14= 7 + 13		15= 14/6 * 100			16
					K	Rp	K	Rp	K	Rp	K	Rp	K	Rp	K	Rp	K	Rp	K	Rp	K	Rp	Ki	Kr	Rp	
Predikat Kinerja Program																								Sangat Rendah	Sangat Rendah	
Rata-rata Capaian Kinerja Kegiatan																								89,05%	28,72%	
Predikat Kinerja Kegiatan																								Tinggi	Sangat Rendah	

Faktor Pendorong Keberhasilan Kinerja :

3.25.3.27.0.00.01.0000. Dinas Peternakan dan Perikanan

3.25.3.27.0.00.01.0000. 3.27.03. PROGRAM PENYEDIAAN DAN PENGEMBANGAN PRASARANA PERTANIAN

-

3.25.3.27.0.00.01.0000. 3.27.05. PROGRAM PENGENDALIAN DAN PENANGGULANGAN BENCANA PERTANIAN

-

3.25.3.27.0.00.01.0000. 3.27.07. PROGRAM PENYULUHAN PERTANIAN

-

3.25.3.27.0.00.01.0000. 3.25.05. PROGRAM PENGAWASAN SUMBER DAYA KELAUTAN DAN PERIKANAN

-

3.25.3.27.0.00.01.0000. 3.25.06. PROGRAM PENGOLAHAN DAN PEMASARAN HASIL PERIKANAN

-

3.25.3.27.0.00.01.0000. 3.25.01. PROGRAM PENUNJANG URUSAN PEMERINTAHAN DAERAH KABUPATEN/KOTA

SDM yang mumpuni dalam melaksanakan pekerjaan

3.25.3.27.0.00.01.0000. 3.27.06. PROGRAM PERIZINAN USAHA PERTANIAN

-

Faktor Penghambat Pencapaian Kinerja :

3.25.3.27.0.00.01.0000. Dinas Peternakan dan Perikanan

3.25.3.27.0.00.01.0000. 3.25.03. PROGRAM PENGELOLAAN PERIKANAN TANGKAP

Cuaca yang ekstrim yang mengakibatkan penurun produksi perikanan tangkap khususnya laut

3.25.3.27.0.00.01.0000. 3.25.04. PROGRAM PENGELOLAAN PERIKANAN BUDIDAYA

-

3.25.3.27.0.00.01.0000. 3.25.01. PROGRAM PENUNJANG URUSAN PEMERINTAHAN DAERAH KABUPATEN/KOTA

Versi E Katalog berubah dan mengakibatkan banyak penyedia yang belum terverifikasi di E Catalog versi baru, sehingga pelaksanaan kegiatan tidak sesuai dengan alur kas

3.25.3.27.0.00.01.0000. 3.27.04. PROGRAM PENGENDALIAN KESEHATAN HEWAN DAN KESEHATAN MASYARAKAT VETERINER

Masih adanya kasuh Penyakit Hewan Menular Strategis (PHMS)

Tindak Lanjut yang diperlukan dalam triwulan berikutnya :

Tindak Lanjut yang diperlukan dalam RKPD berikutnya :

Formulir E.60
Evaluasi Terhadap Hasil RKPD
Kabupaten Blitar
Tahun 2025

Sasaran Pembangunan Tahunan Kabupaten Blitar

No	Sasaran	Kode	Urusan/Bidang Urusan Pemerintahan Daerah dan Program/Kegiatan/Sub Kegiatan	Indikator Kinerja Program(Outcome) / Kegiatan(Output) / Sub Kegiatan(Sub Output)	Target RPJMD Kabupaten Blitar pada Tahun 2021 (Akhir Periode RPJMD)		Realisasi Capaian Kinerja RPJMD Kabupaten Blitar sampai dengan RKPD Kabupaten Blitar Tahun 2024		Target Kinerja dan Anggaran RKPD Kabupaten Blitar Tahun Berjalan (2025) yang dievaluasi		Realisasi Kinerja Pada Triwulan								Realisasi Capaian Kinerja dan Anggaran RKPD Kabupaten Blitar Tahun 2025 yang dievaluasi		Realisasi Kinerja dan Anggaran RPJMD Kabupaten Blitar s/d Tahun 2025		Tingkat Capaian dan Kinerja Realisasi Anggaran RPJMD Kabupaten Blitar s/d Tahun 2025 (%)			Perangkat Daerah Penanggung Jawab
											I		II		III		IV									
1	2	3	4	5	6		7		8		9		10		11		12		13		14= 7 + 13		15= 14/6 * 100			16
					K	Rp	K	Rp	K	Rp	K	Rp	K	Rp	K	Rp	K	Rp	K	Rp	K	Rp	Ki	Kr	Rp	
1	**Meningkatnya Efisiensi dan Efektifitas serta Akuntabilitas Kinerja Pemerintah Daerah**																									
2		**3.30**	**URUSAN PEMERINTAHAN BIDANG PERDAGANGAN**																							
3		**3.30.3.30.01**	**PROGRAM PENUNJANG URUSAN PEMERINTAHAN DAERAH KABUPATEN/KOTA**	**Rata-rata tingkat capaian kinerja kegiatan pada program penunjang urusan pemerintahan daerah - Laju pertumbuhan retribusi daerah dari sektor perdagangan**		**50.274.528.640,00**		**23.238.697.957,00**		8.557.174.104,00		2.036.716.628,00		0,00		0,00		0,00		2.036.716.628,00		25.275.414.585,00	nan	nan	39,48	
4		3.30.3.30.01.3.30.3.31.0.00.01.0000.3.30.01.2.01.0001	Penyusunan Dokumen Perencanaan Perangkat Daerah	Jumlah Dokumen Perencanaan Perangkat Daerah	36	235.000.000,00	23	79.057.000,00	7	14.569.400,00	3	1.515.000,00	0	0,00	0	0,00	0	0,00	3	1.515.000,00	26	80.572.000,00	72,22	72,22	34,29	
5		3.30.3.30.01.3.30.3.31.0.00.01.0000.3.30.01.2.01.0007	Evaluasi Kinerja Perangkat Daerah	Jumlah Laporan Evaluasi Kinerja Perangkat Daerah	16	110.000.000,00	18	9.114.900,00	7	8.509.400,00	4	0,00	0	0,00	0	0,00	0	0,00	4	0,00	22	9.114.900,00	137,50	137,50	8,29	
6		3.30.3.30.01.3.30.3.31.0.00.01.0000.3.30.01.2.02.0001	Penyediaan Gaji dan Tunjangan ASN	Jumlah Orang yang Menerima Gaji dan Tunjangan ASN	66	31.512.125.876,00	38	13.383.177.889,00	40	4.484.903.104,00	36	1.134.926.390,00	0	0,00	0	0,00	0	0,00	36	1.134.926.390,00	36	14.518.104.279,00	54,55	54,55	46,07	
7		3.30.3.30.01.3.30.3.31.0.00.01.0000.3.30.01.2.02.0003	Pelaksanaan Penatausahaan dan Pengujian/Verifikasi Keuangan SKPD	Jumlah Dokumen Penatausahaan dan Pengujian/Verifikasi Keuangan SKPD	360	630.240.000,00	307	140.885.000,00	360	38.220.000,00	49	8.450.000,00	0	0,00	0	0,00	0	0,00	49	8.450.000,00	356	149.335.000,00	98,89	98,89	23,69	
8		3.30.3.30.01.3.30.3.31.0.00.01.0000.3.30.01.2.02.0004	Koordinasi dan Pelaksanaan Akuntansi SKPD	Jumlah Dokumen Koordinasi dan Pelaksanaan Akuntansi SKPD	86	132.000.000,00	52	38.727.000,00	17	7.816.000,00	3	0,00	0	0,00	0	0,00	0	0,00	3	0,00	55	38.727.000,00	63,95	63,95	29,34	

No	Sasaran	Kode	Urusan/Bidang Urusan Pemerintahan Daerah dan Program/Kegiatan/Sub Kegiatan	Indikator Kinerja Program(Outcome) / Kegiatan(Output) / Sub Kegiatan(Sub Output)	Target RPJMD Kabupaten Blitar pada Tahun 2021 (Akhir Periode RPJMD)		Realisasi Capaian Kinerja RPJMD Kabupaten Blitar sampai dengan RKPD Kabupaten Blitar Tahun 2024		Target Kinerja dan Anggaran RKPD Kabupaten Blitar Tahun Berjalan (2025) yang dievaluasi		Realisasi Kinerja Pada Triwulan								Realisasi Capaian Kinerja dan Anggaran RKPD Kabupaten Blitar Tahun 2025 yang dievaluasi		Realisasi Kinerja dan Anggaran RPJMD Kabupaten Blitar s/d Tahun 2025		Tingkat Capaian dan Kinerja Realisasi Anggaran RPJMD Kabupaten Blitar s/d Tahun 2025 (%)			Perangkat Daerah Penanggung Jawab
											I		II		III		IV									
1	2	3	4	5	6		7		8		9		10		11		12		13		14= 7 + 13		15= 14/6 * 100			16
					K	Rp	K	Rp	K	Rp	K	Rp	K	Rp	K	Rp	K	Rp	K	Rp	K	Rp	Ki	Kr	Rp	
9		3.30.3.30.01.3.30.3.31.0.00.01.0000.3.30.01.2.05.0009	Pendidikan dan Pelatihan Pegawai Berdasarkan Tugas dan Fungsi	Jumlah Pegawai Berdasarkan Tugas dan Fungsi yang Mengikuti Pendidikan dan Pelatihan	54	500.000.000,00	17	43.611.296,00	15	37.000.000,00	0	0,00	0	0,00	0	0,00	0	0,00	0	0,00	17	43.611.296,00	31,48	31,48	8,72	
10		3.30.3.30.01.3.30.3.31.0.00.01.0000.3.30.01.2.06.0001	Penyediaan Komponen Instalasi Listrik/Penerangan Bangunan Kantor	Jumlah Paket Komponen Instalasi Listrik/Penerangan Bangunan Kantor yang Disediakan	25	27.468.800,00	11	11.396.560,00	6	2.204.460,00	0	0,00	0	0,00	0	0,00	0	0,00	0	0,00	11	11.396.560,00	44,00	44,00	41,49	
11		3.30.3.30.01.3.30.3.31.0.00.01.0000.3.30.01.2.06.0002	Penyediaan Peralatan dan Perlengkapan Kantor	Jumlah Paket Peralatan dan Perlengkapan Kantor yang Disediakan	17	347.710.000,00	15	234.249.493,00	4	24.417.447,00	2	4.320.450,00	0	0,00	0	0,00	0	0,00	2	4.320.450,00	17	238.569.943,00	100,00	100,00	68,61	
12		3.30.3.30.01.3.30.3.31.0.00.01.0000.3.30.01.2.06.0003	Penyediaan Peralatan Rumah Tangga	Jumlah Paket Peralatan Rumah Tangga yang Disediakan	25	39.553.000,00	10	14.524.792,00	6	2.205.792,00	0	0,00	0	0,00	0	0,00	0	0,00	0	0,00	10	14.524.792,00	40,00	40,00	36,72	
13		3.30.3.30.01.3.30.3.31.0.00.01.0000.3.30.01.2.06.0004	Penyediaan Bahan Logistik Kantor	Jumlah Paket Bahan Logistik Kantor yang Disediakan	43	28.500.000,00	21	7.321.674,00	12	2.031.300,00	0	0,00	0	0,00	0	0,00	0	0,00	0	0,00	21	7.321.674,00	48,84	48,84	25,69	
14		3.30.3.30.01.3.30.3.31.0.00.01.0000.3.30.01.2.06.0005	Penyediaan Barang Cetakan dan Penggandaan	Jumlah Paket Barang Cetakan dan Penggandaan yang Disediakan	29	248.168.750,00	17	126.939.600,00	5	416.804.290,00	0	0,00	0	0,00	0	0,00	0	0,00	0	0,00	17	126.939.600,00	58,62	58,62	51,15	
15		3.30.3.30.01.3.30.3.31.0.00.01.0000.3.30.01.2.06.0009	Penyelenggaraan Rapat Koordinasi dan Konsultasi SKPD	Jumlah Laporan Penyelenggaraan Rapat Koordinasi dan Konsultasi SKPD	348	1.181.280.550,00	316	788.727.776,00	60	281.756.624,00	3	1.480.000,00	0	0,00	0	0,00	0	0,00	3	1.480.000,00	319	790.207.776,00	91,67	91,67	66,89	
16		3.30.3.30.01.3.30.3.31.0.00.01.0000.3.30.01.2.06.0010	Penatausahaan Arsip Dinamis pada SKPD	Jumlah Dokumen Penatausahaan Arsip Dinamis pada SKPD	100	85.000.000,00	0	0,00	400	80.450.000,00	0	0,00	0	0,00	0	0,00	0	0,00	0	0,00	0	0,00	0,00	0,00	0,00	
17		3.30.3.30.01.3.30.3.31.0.00.01.0000.3.30.01.2.07.0005	Pengadaan Mebel	Jumlah Paket Mebel yang Disediakan		0,00		0,00		0,00		0,00		0,00		0,00		0,00		0,00		0,00	nan	nan	nan	
18		3.30.3.30.01.3.30.3.31.0.00.01.0000.3.30.01.2.07.0006	Pengadaan Peralatan dan Mesin Lainnya	Jumlah Unit Peralatan dan Mesin Lainnya yang Disediakan	40	613.590.407,00	0	0,00	5	22.429.177,00	0	0,00	0	0,00	0	0,00	0	0,00	0	0,00	0	0,00	0,00	0,00	0,00	

No	Sasaran	Kode	Urusan/Bidang Urusan Pemerintahan Daerah dan Program/Kegiatan/Sub Kegiatan	Indikator Kinerja Program(Outcome) / Kegiatan(Output) / Sub Kegiatan(Sub Output)	Target RPJMD Kabupaten Blitar pada Tahun 2021 (Akhir Periode RPJMD)		Realisasi Capaian Kinerja RPJMD Kabupaten Blitar sampai dengan RKPD Kabupaten Blitar Tahun 2024		Target Kinerja dan Anggaran RKPD Kabupaten Blitar Tahun Berjalan (2025) yang dievaluasi		Realisasi Kinerja Pada Triwulan								Realisasi Capaian Kinerja dan Anggaran RKPD Kabupaten Blitar Tahun 2025 yang dievaluasi		Realisasi Kinerja dan Anggaran RPJMD Kabupaten Blitar s/d Tahun 2025		Tingkat Capaian dan Kinerja Realisasi Anggaran RPJMD Kabupaten Blitar s/d Tahun 2025 (%)			Perangkat Daerah Penanggung Jawab
											I		II		III		IV									
1	2	3	4	5	6		7		8		9		10		11		12		13		14= 7 + 13		15= 14/6 * 100			16
					K	Rp	K	Rp	K	Rp	K	Rp	K	Rp	K	Rp	K	Rp	K	Rp	K	Rp	Ki	Kr	Rp	
19		3.30.3.30.01.3.30.3.31.0.00.01.0000.3.30.01.2.08.0002	Penyediaan Jasa Komunikasi, Sumber Daya Air dan Listrik	Jumlah Laporan Penyediaan Jasa Komunikasi, Sumber Daya Air dan Listrik yang Disediakan	108	977.500.000,00	36	593.182.701,00	12	280.508.691,00	3	59.415.558,00	0	0,00	0	0,00	0	0,00	3	59.415.558,00	39	652.598.259,00	36,11	36,11	66,76	
20		3.30.3.30.01.3.30.3.31.0.00.01.0000.3.30.01.2.08.0004	Penyediaan Jasa Pelayanan Umum Kantor	Jumlah Laporan Penyediaan Jasa Pelayanan Umum Kantor yang Disediakan	60	11.173.876.257,00	36	7.203.151.327,00	12	2.660.563.800,00	3	649.399.230,00	0	0,00	0	0,00	0	0,00	3	649.399.230,00	39	7.852.550.557,00	65,00	65,00	70,28	
21		3.30.3.30.01.3.30.3.31.0.00.01.0000.3.30.01.2.09.0001	Penyediaan Jasa Pemeliharaan, Biaya Pemeliharaan, dan Pajak Kendaraan Perorangan Dinas atau Kendaraan Dinas Jabatan	Jumlah Kendaraan Perorangan Dinas atau Kendaraan Dinas Jabatan yang Dipelihara dan dibayarkan Pajaknya	1	250.485.000,00	1	91.494.490,00	1	43.500.000,00	1	177.210.000,00	0	0,00	0	0,00	0	0,00	1	177.210.000,00	1.00	268.704.490,00	100,00	100,00	107,27	
22		3.30.3.30.01.3.30.3.31.0.00.01.0000.3.30.01.2.09.0002	Penyediaan Jasa Pemeliharaan, Biaya Pemeliharaan, Pajak dan Perizinan Kendaraan Dinas Operasional atau Lapangan	Jumlah Kendaraan Dinas Operasional atau Lapangan yang Dipelihara dan dibayarkan Pajak dan Perizinannya	35	455.700.000,00	35	188.564.985,00	35	82.329.100,00	0	0,00	0	0,00	0	0,00	0	0,00	0	0,00	17.50	188.564.985,00	50,00	50,00	41,38	
23		3.30.3.30.01.3.30.3.31.0.00.01.0000.3.30.01.2.09.0006	Pemeliharaan Peralatan dan Mesin Lainnya	Jumlah Peralatan dan Mesin Lainnya yang Dipelihara	32	129.330.000,00	89	63.600.688,00	35	16.146.788,00	0	0,00	0	0,00	0	0,00	0	0,00	0	0,00	89	63.600.688,00	278,13	278,13	49,18	
24		3.30.3.30.01.3.30.3.31.0.00.01.0000.3.30.01.2.09.0009	Pemeliharaan/Rehabilitasi Gedung Kantor dan Bangunan Lainnya	Jumlah Gedung Kantor dan Bangunan Lainnya yang Dipelihara/Direhabilitasi	1	1.597.000.000,00	1	220.970.786,00	1	50.808.731,00	0	0,00	0	0,00	0	0,00	0	0,00	0	0,00	0.50	220.970.786,00	50,00	50,00	13,84	
25	**Meningkatnya Produktifitas Sektor Unggulan Daerah**																									
26		**3.30.3.30.02**	**PROGRAM PERIZINAN DAN PENDAFTARAN PERUSAHAAN**	**Persentase rekomendasi ijin yang dikeluarkan terhadap jumlah permohonan yang masuk**		**245.709.896,00**		**45.791.000,00**		7.200.000,00		0,00		0,00		0,00		0,00		0,00		45.791.000,00	nan	nan	19,51	

No	Sasaran	Kode	Urusan/Bidang Urusan Pemerintahan Daerah dan Program/Kegiatan/Sub Kegiatan	Indikator Kinerja Program(Outcome) / Kegiatan(Output) / Sub Kegiatan(Sub Output)	Target RPJMD Kabupaten Blitar pada Tahun 2021 (Akhir Periode RPJMD)		Realisasi Capaian Kinerja RPJMD Kabupaten Blitar sampai dengan RKPD Kabupaten Blitar Tahun 2024		Target Kinerja dan Anggaran RKPD Kabupaten Blitar Tahun Berjalan (2025) yang dievaluasi		Realisasi Kinerja Pada Triwulan								Realisasi Capaian Kinerja dan Anggaran RKPD Kabupaten Blitar Tahun 2025 yang dievaluasi		Realisasi Kinerja dan Anggaran RPJMD Kabupaten Blitar s/d Tahun 2025		Tingkat Capaian dan Kinerja Realisasi Anggaran RPJMD Kabupaten Blitar s/d Tahun 2025 (%)			Perangkat Daerah Penanggung Jawab
											I		II		III		IV									
1	2	3	4	5	6		7		8		9		10		11		12		13		14= 7 + 13		15= 14/6 * 100			16
					K	Rp	K	Rp	K	Rp	K	Rp	K	Rp	K	Rp	K	Rp	K	Rp	K	Rp	Ki	Kr	Rp	
27		3.30.3.30.02.3.30.3.31.0.00.01.0000.3.30.02.2.01.0001	Fasilitasi Pemenuhan Komitmen Perolehan Perizinan Pasar Rakyat, Pusat Perbelanjaan, dan Toko Swalayan Melalui Sistem Pelayanan Perizinan Berusaha Terintegrasi Secara Elektronik	Jumlah Rekomendasi Pemenuhan Komitmen Perolehan Perizinan Pasar Rakyat, Pusat Perbelanjaan, dan Toko Swalayan Melalui Sistem Pelayanan Perizinan Berusaha Terintegrasi Secara Elektronik	16	145.709.896,00	21	21.621.000,00	3	4.000.000,00	3	0,00	0	0,00	0	0,00	0	0,00	3	0,00	24	21.621.000,00	150,00	150,00	14,84	
28		3.30.3.30.02.3.30.3.31.0.00.01.0000.3.30.02.2.06.0003	Pengawasan Distribusi, Pengemasan dan Pelabelan Bahan Berbahaya Terhadap Pengguna Akhir Bahan Berbahaya (PA-B2) maupun Produsen B2 (P-B2)	Jumlah Laporan Hasil Pengawasan Distribusi, Pengemasan dan Pelabelan Bahan Berbahaya Terhadap Distributor B2, Pengguna Akhir Bahan Berbahaya (PA-B2) maupun Produsen B2 (P-B2)	20	100.000.000,00	10	24.170.000,00	4	3.200.000,00	0	0,00	0	0,00	0	0,00	0	0,00	0	0,00	10	24.170.000,00	50,00	50,00	24,17	
29		**3.30.3.30.03**	**PROGRAM PENINGKATAN SARANA DISTRIBUSI PERDAGANGAN**	**Tingkat pengembangan dan pengelolaan sarana distribusi perdagangan**		**9.748.501.021,00**		**7.902.331.033,00**		8.575.000.000,00		173.234.725,00		0,00		0,00		0,00		173.234.725,00		8.075.565.758,00	nan	nan	94,14	
30		3.30.3.30.03.3.30.3.31.0.00.01.0000.3.30.03.2.01.0001	Penyediaan Sarana Distribusi Perdagangan	Jumlah Sarana Distribusi Perdagangan	12	8.832.369.473,00	13	7.260.467.683,00	13	8.412.550.000,00	13	172.109.725,00	0	0,00	0	0,00	0	0,00	13	172.109.725,00	13.00	7.432.577.408,00	108,33	108,33	84,15	
31		3.30.3.30.03.3.30.3.31.0.00.01.0000.3.30.03.2.01.0002	Fasilitasi Pengelolaan Sarana Distribusi Perdagangan	Jumlah Fasilitasi Pengelolaan Sarana Distribusi Perdagangan	13	305.255.000,00	13	567.583.350,00	13	100.000.000,00	13	0,00	0	0,00	0	0,00	0	0,00	13	0,00	13.00	567.583.350,00	100,00	100,00	185,94	
32		3.30.3.30.03.3.30.3.31.0.00.01.0000.3.30.03.2.02.0001	Pembinaan dan Pengendalian Pengelola Sarana Distribusi Perdagangan	Jumlah Dokumen Hasil Pembinaan dan Pengendalian kepada Pengelola Sarana Distribusi Perdagangan	10	610.876.548,00	7	74.280.000,00	2	62.450.000,00	1	1.125.000,00	0	0,00	0	0,00	0	0,00	1	1.125.000,00	8	75.405.000,00	80,00	80,00	12,34	
33		**3.30.3.30.04**	**PROGRAM STABILISASI HARGA BARANG KEBUTUHAN POKOK DAN BARANG PENTING**	**Tingkat stabilitas harga dan ketersediaan barang kebutuhan pokok dan barang penting**		**1.300.759.214,00**		**497.865.606,00**		66.960.000,00		8.700.000,00		0,00		0,00		0,00		8.700.000,00		506.565.606,00	nan	nan	36,35	

No	Sasaran	Kode	Urusan/Bidang Urusan Pemerintahan Daerah dan Program/Kegiatan/Sub Kegiatan	Indikator Kinerja Program(Outcome) / Kegiatan(Output) / Sub Kegiatan(Sub Output)	Target RPJMD Kabupaten Blitar pada Tahun 2021 (Akhir Periode RPJMD)		Realisasi Capaian Kinerja RPJMD Kabupaten Blitar sampai dengan RKPD Kabupaten Blitar Tahun 2024		Target Kinerja dan Anggaran RKPD Kabupaten Blitar Tahun Berjalan (2025) yang dievaluasi		Realisasi Kinerja Pada Triwulan								Realisasi Capaian Kinerja dan Anggaran RKPD Kabupaten Blitar Tahun 2025 yang dievaluasi		Realisasi Kinerja dan Anggaran RPJMD Kabupaten Blitar s/d Tahun 2025		Tingkat Capaian dan Kinerja Realisasi Anggaran RPJMD Kabupaten Blitar s/d Tahun 2025 (%)			Perangkat Daerah Penanggung Jawab
											I		II		III		IV									
1	2	3	4	5	6		7		8		9		10		11		12		13		14= 7 + 13		15= 14/6 * 100			16
					K	Rp	K	Rp	K	Rp	K	Rp	K	Rp	K	Rp	K	Rp	K	Rp	K	Rp	Ki	Kr	Rp	
34		3.30.3.30.04.3.30.3.31.0.00.01.0000.3.30.04.2.02.0002	Pemantauan Harga dan Stok Barang Kebutuhan Pokok dan Barang Penting pada Pasar Rakyat yang Terintegrasi dalam Sistem Informasi Perdagangan	Jumlah Laporan Pemantauan Harga dan Stok Barang Kebutuhan Pokok dan Barang Penting pada Pasar Rakyat yang Terintegrasi dalam Sistem Informasi Perdagangan	30	213.000.000,00	6	67.459.500,00	6	21.060.000,00	6	0,00	0	0,00	0	0,00	0	0,00	6	0,00	6	67.459.500,00	20,00	20,00	31,67	
35		3.30.3.30.04.3.30.3.31.0.00.01.0000.3.30.04.2.02.0003	Pelaksanaan Operasi Pasar Reguler dan Pasar Khusus yang Berdampak dalam 1 (Satu) Kabupaten/Kota	Jumlah Laporan Pelaksanaan Operasi Pasar Reguler dan Pasar Khusus yang Berdampak dalam 1 (Satu) Kabupaten/Kota	30	912.759.214,00	39	375.704.106,00	5	28.600.000,00	5	0,00	0	0,00	0	0,00	0	0,00	5	0,00	44	375.704.106,00	146,67	146,67	41,16	
36		3.30.3.30.04.3.30.3.31.0.00.01.0000.3.30.04.2.03.0003	Pengawasan Penyaluran dan Penggunaan Pupuk dan Pestisida Bersubsidi	Jumlah Laporan Pengawasan Penyaluran dan Penggunaan Pupuk dan Pestisida Bersubsidi dengan Realisasi Minimal 90%	20	175.000.000,00	12	54.702.000,00	4	17.300.000,00	2	8.700.000,00	0	0,00	0	0,00	0	0,00	2	8.700.000,00	14	63.402.000,00	70,00	70,00	36,23	
37		**3.30.3.30.05**	**PROGRAM PENGEMBANGAN EKSPOR**	**Persentase pertumbuhan nilai ekspor perdagangan**		**3.247.125.982,00**		**1.374.753.892,00**		195.515.000,00		0,00		0,00		0,00		0,00		0,00		1.374.753.892,00	nan	nan	27,09	
38		3.30.3.30.05.3.30.3.31.0.00.01.0000.3.30.05.2.01.0002	Pameran Dagang Nasional	Jumlah Pelaku Usaha yang Difasilitasi dalam Pameran Dagang	105	1.937.891.926,00	117	911.050.280,00	20	54.377.900,00	0	0,00	0	0,00	0	0,00	0	0,00	0	0,00	117	911.050.280,00	111,43	111,43	47,01	
39		3.30.3.30.05.3.30.3.31.0.00.01.0000.3.30.05.2.01.0003	Pameran Dagang Lokal	Jumlah Pelaku Usaha yang Difasilitasi dalam Pameran Dagang Lokal	145	750.844.125,00	380	180.427.400,00	30	53.940.000,00	208	0,00	0	0,00	0	0,00	0	0,00	208	0,00	588	180.427.400,00	405,52	405,52	24,03	
40		3.30.3.30.05.3.30.3.31.0.00.01.0000.3.30.05.2.01.0004	Misi Dagang bagi Produk Ekspor Unggulan	Jumlah Pelaku Usaha yang Difasilitasi dalam Misi Dagang Produk Ekspor Unggulan	88	558.389.931,00	64	208.266.026,00	10	37.574.100,00	0	0,00	0	0,00	0	0,00	0	0,00	0	0,00	64	208.266.026,00	72,73	72,73	37,30	
41		3.30.3.30.05.3.30.3.31.0.00.01.0000.3.30.05.2.01.0005	Peningkatan Citra Produk Ekspor	Jumlah Produk Unggulan Ekspor Daerah yang Disusun Menjadi Materi Promosi	0	0,00	22	75.010.186,00	25	49.623.000,00	0	0,00	0	0,00	0	0,00	0	0,00	0	0,00	22	75.010.186,00	inf	inf	inf	

No	Sasaran	Kode	Urusan/Bidang Urusan Pemerintahan Daerah dan Program/Kegiatan/Sub Kegiatan	Indikator Kinerja Program(Outcome) / Kegiatan(Output) / Sub Kegiatan(Sub Output)	Target RPJMD Kabupaten Blitar pada Tahun 2021 (Akhir Periode RPJMD)		Realisasi Capaian Kinerja RPJMD Kabupaten Blitar sampai dengan RKPD Kabupaten Blitar Tahun 2024		Target Kinerja dan Anggaran RKPD Kabupaten Blitar Tahun Berjalan (2025) yang dievaluasi		Realisasi Kinerja Pada Triwulan								Realisasi Capaian Kinerja dan Anggaran RKPD Kabupaten Blitar Tahun 2025 yang dievaluasi		Realisasi Kinerja dan Anggaran RPJMD Kabupaten Blitar s/d Tahun 2025		Tingkat Capaian dan Kinerja Realisasi Anggaran RPJMD Kabupaten Blitar s/d Tahun 2025 (%)			Perangkat Daerah Penanggung Jawab
											I		II		III		IV									
1	2	3	4	5	6		7		8		9		10		11		12		13		14= 7 + 13		15= 14/6 * 100			16
					K	Rp	K	Rp	K	Rp	K	Rp	K	Rp	K	Rp	K	Rp	K	Rp	K	Rp	Ki	Kr	Rp	
42		**3.30.3.30.06**	**PROGRAM STANDARDISASI DAN PERLINDUNGAN KONSUMEN**	**Persentase peningkatan jumlah UTTP yang sesuai dengan ketentuan perundang-undangan**		**814.577.641,00**		**629.425.651,00**		186.000.000,00		39.675.000,00		0,00		0,00		0,00		39.675.000,00		669.100.651,00	nan	nan	89,93	
43		3.30.3.30.06.3.30.3.31.0.00.01.0000.3.30.06.2.01.0001	Pelaksanaan Metrologi Legal, Berupa Tera, Tera Ulang	Jumlah Alat Ukur, Alat Takar, Alat Timbang, dan Alat Perlengkapan Ditera Ulang	63214	533.838.105,00	20195	321.605.651,00	8500	127.945.788,00	520	24.615.000,00	0	0,00	0	0,00	0	0,00	520	24.615.000,00	20715	346.220.651,00	32,77	32,77	64,85	
44		3.30.3.30.06.3.30.3.31.0.00.01.0000.3.30.06.2.01.0002	Pengawasan/Penyuluhan Metrologi Legal	Jumlah Pelaku Usaha di Bidang Metrologi Legal yang Dibina	3117	280.739.536,00	1970	307.820.000,00	550	58.054.212,00	147	15.060.000,00	0	0,00	0	0,00	0	0,00	147	15.060.000,00	2117	322.880.000,00	67,92	67,92	115,01	
45		**3.30.3.30.07**	**PROGRAM PENGGUNAAN DAN PEMASARAN PRODUK DALAM NEGERI**	**Persentase serapan produk dalam negeri di tingkat kabupaten**		**3.000.174.678,00**		**148.756.000,00**		30.325.000,00		0,00		0,00		0,00		0,00		0,00		148.756.000,00	nan	nan	4,96	
46		3.30.3.30.07.3.30.3.31.0.00.01.0000.3.30.07.2.01.0006	Pemasaran dan Peningkatan Penggunaan Produk Dalam Negeri di Tingkat Kabupaten/Kota	Jumlah UMKM yang memperoleh fasilitasi pemasaran produk dalam negeri melalui kemitraan dengan retail, marketplace, perhotelan dan jasa akomodasi	85	3.000.174.678,00	52	148.756.000,00	20	30.325.000,00	0	0,00	0	0,00	0	0,00	0	0,00	0	0,00	52	148.756.000,00	61,18	61,18	4,96	
47		**3.30.3.31.02**	**PROGRAM PERENCANAAN DAN PEMBANGUNAN INDUSTRI**	**Persentase Pemenuhan Capaian perencanaan dan pembangunan industri**		**1.530.000.000,00**		**2.946.089.376,00**		1.227.029.600,00		206.415.356,00		0,00		0,00		0,00		206.415.356,00		3.152.504.732,00	nan	nan	195,40	
48		3.30.3.31.02.3.30.3.31.0.00.01.0000.3.31.02.2.01.0001	Penyusunan Rencana Pembangunan Industri Kabupaten/Kota	Jumlah Dokumen Rencana Pembangunan Industri	6	410.000.000,00	1	205.413.700,00	1	12.500.000,00	0	0,00	0	0,00	0	0,00	0	0,00	0	0,00	1	205.413.700,00	16,67	16,67	50,10	
49		3.30.3.31.02.3.30.3.31.0.00.01.0000.3.31.02.2.01.0003	Koordinasi, Sinkronisasi, dan Pelaksanaan Pembangunan Sumber Daya Industri	Jumlah Dokumen Hasil Koordinasi, Sinkronisasi, dan pelaksanaan Pembangunan Sumber Daya Industri	10	580.000.000,00	6	567.804.055,00	2	200.000.000,00	1	187.515.356,00	0	0,00	0	0,00	0	0,00	1	187.515.356,00	7	755.319.411,00	70,00	70,00	130,23	

No	Sasaran	Kode	Urusan/Bidang Urusan Pemerintahan Daerah dan Program/Kegiatan/Sub Kegiatan	Indikator Kinerja Program(Outcome) / Kegiatan(Output) / Sub Kegiatan(Sub Output)	Target RPJMD Kabupaten Blitar pada Tahun 2021 (Akhir Periode RPJMD)		Realisasi Capaian Kinerja RPJMD Kabupaten Blitar sampai dengan RKPD Kabupaten Blitar Tahun 2024		Target Kinerja dan Anggaran RKPD Kabupaten Blitar Tahun Berjalan (2025) yang dievaluasi		Realisasi Kinerja Pada Triwulan								Realisasi Capaian Kinerja dan Anggaran RKPD Kabupaten Blitar Tahun 2025 yang dievaluasi		Realisasi Kinerja dan Anggaran RPJMD Kabupaten Blitar s/d Tahun 2025		Tingkat Capaian dan Kinerja Realisasi Anggaran RPJMD Kabupaten Blitar s/d Tahun 2025 (%)			Perangkat Daerah Penanggung Jawab
											I		II		III		IV									
1	2	3	4	5	6		7		8		9		10		11		12		13		14= 7 + 13		15= 14/6 * 100			16
					K	Rp	K	Rp	K	Rp	K	Rp	K	Rp	K	Rp	K	Rp	K	Rp	K	Rp	Ki	Kr	Rp	
50		3.30.3.31.02.3.30.3.31.0.00.01.0000.3.31.02.2.01.0005	Koordinasi, Sinkronisasi, dan Pelaksanaan Pemberdayaan Industri dan Peran Serta Masyarakat	Jumlah Dokumen Hasil Koordinasi, Sinkronisasi, dan Pelaksanaan Pemberdayaan Industri dan Peran Serta Masyarakat	10	540.000.000,00	14	2.172.871.621,00	3	1.014.529.600,00	1	18.900.000,00	0	0,00	0	0,00	0	0,00	1	18.900.000,00	15	2.191.771.621,00	150,00	150,00	405,88	
51		**3.30.3.31.03**	**PROGRAM PENGENDALIAN IZIN USAHA INDUSTRI**	**Persentase rekomendasi teknis perizinan industri yang diterbitkan terhadap jumlah permohonan yang masuk**		**291.905.000,00**		**30.473.742,00**		22.500.000,00		740.000,00		0,00		0,00		0,00		740.000,00		31.213.742,00	nan	nan	3,91	
52		3.30.3.31.03.3.30.3.31.0.00.01.0000.3.31.03.2.01.0003	Koordinasi dan Sinkronisasi Pengawasan terhadap Perizinan Berusaha sektor perindustrian yang menjadi kewenangan Kabupaten/Kota	-Jumlah dokumen hasil Koordinasi dan Sinkronisasi Pengawasan terhadap Perizinan Berusaha industri dengan skala usaha Industri Kecil dan Industri Menengah yang berlokasi di satu Kab./Kota sepanjang merupakan Penanaman Modal Dalam Negeri dan selain bidang usaha tertentu yang menjadi kewenangan pemerintah pusat	16	291.905.000,00	4	22.825.742,00	4	7.500.000,00	0	0,00	0	0,00	0	0,00	0	0,00	0	0,00	4	22.825.742,00	25,00	25,00	7,82	

No	Sasaran	Kode	Urusan/Bidang Urusan Pemerintahan Daerah dan Program/Kegiatan/Sub Kegiatan	Indikator Kinerja Program(Outcome) / Kegiatan(Output) / Sub Kegiatan(Sub Output)	Target RPJMD Kabupaten Blitar pada Tahun 2021 (Akhir Periode RPJMD)		Realisasi Capaian Kinerja RPJMD Kabupaten Blitar sampai dengan RKPD Kabupaten Blitar Tahun 2024		Target Kinerja dan Anggaran RKPD Kabupaten Blitar Tahun Berjalan (2025) yang dievaluasi		Realisasi Kinerja Pada Triwulan								Realisasi Capaian Kinerja dan Anggaran RKPD Kabupaten Blitar Tahun 2025 yang dievaluasi		Realisasi Kinerja dan Anggaran RPJMD Kabupaten Blitar s/d Tahun 2025		Tingkat Capaian dan Kinerja Realisasi Anggaran RPJMD Kabupaten Blitar s/d Tahun 2025 (%)			Perangkat Daerah Penanggung Jawab
											I		II		III		IV									
1	2	3	4	5	6		7		8		9		10		11		12		13		14= 7 + 13		15= 14/6 * 100			16
					K	Rp	K	Rp	K	Rp	K	Rp	K	Rp	K	Rp	K	Rp	K	Rp	K	Rp	Ki	Kr	Rp	
53		3.30.3.31.03.3.30.3.31.0.00.01.0000.3.31.03.2.01.0004	Fasilitasi verifikasi pemenuhan persyaratan/standar kegiatan usaha sektor perindustrian dalam rangka penerbitan perizinan berusaha berbasis risiko melalui Sistem Informasi Industri Nasional (SIINas) yang terintegrasi dengan Sistem Online Single Submission Risk Base Approach (OSS RBA)	Jumlah dokumen Laporan Verifikasi pemenuhan persyaratan/standar kegiatan usaha sektor perindustrian dalam rangka penerbitan perizinan berusaha berbasis risiko untuk bidang usaha sektor perindustrian dengan tingkat risiko usaha Menengah-TInggi dan Tinggi, melalui SIINas yang terintegrasi dengan Sistem OSS RBA, bagi Penanaman Modal Dalam Negeri (PMDN) dengan skala usaha Industri Kecil dan Industri Menengah, selain bidang usaha tertentu yang menjadi kewenangan pemerintah pusat	0	0,00	21	7.648.000,00	4	15.000.000,00	1	740.000,00	0	0,00	0	0,00	0	0,00	1	740.000,00	22	8.388.000,00	inf	inf	inf	
54		**3.30.3.31.04**	**PROGRAM PENGELOLAAN SISTEM INFORMASI INDUSTRI NASIONAL**	**Persentase peningkatan penyediaan informasi industri**		**1.104.383.676,00**		**186.680.290,00**		40.000.000,00		25.133.508,00		0,00		0,00		0,00		25.133.508,00		211.813.798,00	nan	nan	19,18	
55		3.30.3.31.04.3.30.3.31.0.00.01.0000.3.31.04.2.01.0001	Fasilitasi Pengumpulan, Pengolahan dan Analisis Data Industri, Data Kawasan Industri serta Data Lain Lingkup Kabupaten/Kota Melalui Sistem Informasi Industri Nasional (SIINas)	Jumlah Dokumen Hasil Fasilitasi Pengumpulan, Pengolahan dan Analisis Data Industri, Data Kawasan Industri serta Data Lain Lingkup Kabupaten/Kota Melalui Sistem Informasi Industri Nasional (SIINas)	9	1.104.383.676,00	3	186.680.290,00	1	40.000.000,00	1	25.133.508,00	0	0,00	0	0,00	0	0,00	1	25.133.508,00	4	211.813.798,00	44,44	44,44	19,18	
Rata-rata Capaian Kinerja Program																								0,00%	52,50%	

No	Sasaran	Kode	Urusan/Bidang Urusan Pemerintahan Daerah dan Program/Kegiatan/Sub Kegiatan	Indikator Kinerja Program(Outcome) / Kegiatan(Output) / Sub Kegiatan(Sub Output)	Target RPJMD Kabupaten Blitar pada Tahun 2021 (Akhir Periode RPJMD)		Realisasi Capaian Kinerja RPJMD Kabupaten Blitar sampai dengan RKPD Kabupaten Blitar Tahun 2024		Target Kinerja dan Anggaran RKPD Kabupaten Blitar Tahun Berjalan (2025) yang dievaluasi		Realisasi Kinerja Pada Triwulan								Realisasi Capaian Kinerja dan Anggaran RKPD Kabupaten Blitar Tahun 2025 yang dievaluasi		Realisasi Kinerja dan Anggaran RPJMD Kabupaten Blitar s/d Tahun 2025		Tingkat Capaian dan Kinerja Realisasi Anggaran RPJMD Kabupaten Blitar s/d Tahun 2025 (%)			Perangkat Daerah Penanggung Jawab
											I		II		III		IV									
1	2	3	4	5	6		7		8		9		10		11		12		13		14= 7 + 13		15= 14/6 * 100			16
					K	Rp	K	Rp	K	Rp	K	Rp	K	Rp	K	Rp	K	Rp	K	Rp	K	Rp	Ki	Kr	Rp	
Predikat Kinerja Program																								Sangat Rendah	Rendah	
Rata-rata Capaian Kinerja Kegiatan																								76,00%	50,24%	
Predikat Kinerja Kegiatan																								Tinggi	Rendah	

Faktor Pendorong Keberhasilan Kinerja :

3.30.3.31.0.00.01.0000. Dinas Perindustrian dan Perdagangan

3.30.3.31.0.00.01.0000. 3.30.02. PROGRAM PERIZINAN DAN PENDAFTARAN PERUSAHAAN

Rekomendasi Disperindag diperlukan sebagai syarat dalam penerbitan perizinan toko swalayan demi menghindari konflik yang akan terjadi nantinya dimasyarakat

3.30.3.31.0.00.01.0000. 3.30.03. PROGRAM PENINGKATAN SARANA DISTRIBUSI PERDAGANGAN

Kegiatan terlaksana sesuai tata waktu yang direncanakan

3.30.3.31.0.00.01.0000. 3.30.04. PROGRAM STABILISASI HARGA BARANG KEBUTUHAN POKOK DAN BARANG PENTING

Ketertiban penyampaian dan update laporan harian dari petugas

3.30.3.31.0.00.01.0000. 3.30.05. PROGRAM PENGEMBANGAN EKSPOR

Banyak jumlah eksportir yang direkap

3.30.3.31.0.00.01.0000. 3.30.06. PROGRAM STANDARDISASI DAN PERLINDUNGAN KONSUMEN

Retribusi tera sudah ditiadakan sehingga banyak UTTP yang ditera

3.30.3.31.0.00.01.0000. 3.30.07. PROGRAM PENGGUNAAN DAN PEMASARAN PRODUK DALAM NEGERI

Seberapa banyak alokasi dana yang diberikan untuk dapat menyerap penggunaan produk dalam negeri

3.30.3.31.0.00.01.0000. 3.30.01. PROGRAM PENUNJANG URUSAN PEMERINTAHAN DAERAH KABUPATEN/KOTA
Pencairan anggaran sudah sesuai tata waktu yang direncanakan

3.30.3.31.0.00.01.0000. 3.31.02. PROGRAM PERENCANAAN DAN PEMBANGUNAN INDUSTRI
Tupoksi yang ada di Bidang Perindustrian termasuk program prioritas dari Pemkab

3.30.3.31.0.00.01.0000. 3.31.03. PROGRAM PENGENDALIAN IZIN USAHA INDUSTRI
Diharapkan pelaku industri baru di Kab. Blitar dapat memenuhi standar kegiatan usaha dan/atau standar produk sesuai persyaratan dan/atau kewajiban perizinan berusaha pada sektor perindustrian

3.30.3.31.0.00.01.0000. 3.31.04. PROGRAM PENGELOLAAN SISTEM INFORMASI INDUSTRI NASIONAL
Tersedianya data industri yang akurat dan valid yang digunakan sebagai dasar membuat kebijakan di bidang Perindustrian
Faktor Penghambat Pencapaian Kinerja :
3.30.3.31.0.00.01.0000. Dinas Perindustrian dan Perdagangan
3.30.3.31.0.00.01.0000. 3.30.02. PROGRAM PERIZINAN DAN PENDAFTARAN PERUSAHAAN
-

3.30.3.31.0.00.01.0000. 3.30.03. PROGRAM PENINGKATAN SARANA DISTRIBUSI PERDAGANGAN
Adanya efisiensi anggaran menyebabkan Pasar Kesamben gagal dibangun

3.30.3.31.0.00.01.0000. 3.30.04. PROGRAM STABILISASI HARGA BARANG KEBUTUHAN POKOK DAN BARANG PENTING
Ketepatan waktu pelaporan oleh petugas pecatat harga, stabilitas akses portal digital dalam penginputan pelaporan harga bahan pokok dan penting (siskaperbapo)

3.30.3.31.0.00.01.0000. 3.30.05. PROGRAM PENGEMBANGAN EKSPOR
Penurunan permintaan produk dari luar negeri akibat adanya penurunan daya beli dunia selain itu persaingan harga dengan produk lokal seperti kendang di negara Cina

3.30.3.31.0.00.01.0000. 3.30.06. PROGRAM STANDARDISASI DAN PERLINDUNGAN KONSUMEN
Terdapat alat UTTP yang menurun, yang disebabkan penurunan Indomobil, pertashop, pedagang pasar, timbangan jembatan

3.30.3.31.0.00.01.0000. 3.30.07. PROGRAM PENGGUNAAN DAN PEMASARAN PRODUK DALAM NEGERI

Serapan anggaran daerah tahun berjalan, kualitas produk yang dipasarkan, jumlah promosi yang dapat dilaksanakan

3.30.3.31.0.00.01.0000. 3.30.01. PROGRAM PENUNJANG URUSAN PEMERINTAHAN DAERAH KABUPATEN/KOTA
Adanya efisiensi menyebabkan beberapa target tidak tercapai

3.30.3.31.0.00.01.0000. 3.31.02. PROGRAM PERENCANAAN DAN PEMBANGUNAN INDUSTRI
-

3.30.3.31.0.00.01.0000. 3.31.03. PROGRAM PENGENDALIAN IZIN USAHA INDUSTRI
Pelaku Industri kurang memahami pentingnya standar kegiatan usaha dan/atau standar produk sesuai persyaratan dan/atau kewajiban perizinan berusaha pada sektor perindustrian

3.30.3.31.0.00.01.0000. 3.31.04. PROGRAM PENGELOLAAN SISTEM INFORMASI INDUSTRI NASIONAL
Kurangnya kesadaran pelaku industri dalam kepemilikan akun SIINas dan ketertiban dalam melakukan pelaporan di akun SIINas
Tindak Lanjut yang diperlukan dalam triwulan berikutnya :
3.30.3.31.0.00.01.0000. Dinas Perindustrian dan Perdagangan
3.30.3.31.0.00.01.0000. 3.30.02. PROGRAM PERIZINAN DAN PENDAFTARAN PERUSAHAAN
Pelaksanaan verifikasi lapang sesuai dengen ketepatan waktu

3.30.3.31.0.00.01.0000. 3.30.03. PROGRAM PENINGKATAN SARANA DISTRIBUSI PERDAGANGAN
Melakukan pembinaan secara rutin kepada pengelola pasar untuk memaksimalkan penerimaan retribusi

3.30.3.31.0.00.01.0000. 3.30.04. PROGRAM STABILISASI HARGA BARANG KEBUTUHAN POKOK DAN BARANG PENTING
Pelaporan harian pemantauan harga pasar yang tertib dan tepat waktu sesuai kesepakatan yang telah ditetapkan

3.30.3.31.0.00.01.0000. 3.30.05. PROGRAM PENGEMBANGAN EKSPOR
Melaksanakan kegiatan / pembinaan dalam upaya perluasan pasar para eksportir dan memunculkan eskportir-eksporti baru lainnya.

3.30.3.31.0.00.01.0000. 3.30.06. PROGRAM STANDARDISASI DAN PERLINDUNGAN KONSUMEN
Memberi edukasi WTU (Wajib Tera Ulang) yakni Pelaku usaha melalui kegiatan Pengawasan UTTP

3.30.3.31.0.00.01.0000. 3.30.07. PROGRAM PENGGUNAAN DAN PEMASARAN PRODUK DALAM NEGERI
Melaksanakan kegiatan sosialisasi dan kurasi produk dalam rangka peningkatan penggunaan dan pemasaran produk dalam negeri

3.30.3.31.0.00.01.0000. 3.30.01. PROGRAM PENUNJANG URUSAN PEMERINTAHAN DAERAH KABUPATEN/KOTA
Melaksanakan kegiatan tepat waktu dan segera mencairkan sesuai anggaran kas

3.30.3.31.0.00.01.0000. 3.31.02. PROGRAM PERENCANAAN DAN PEMBANGUNAN INDUSTRI
Melaksanakan kegiatan yang sudah dianggarkan

3.30.3.31.0.00.01.0000. 3.31.03. PROGRAM PENGENDALIAN IZIN USAHA INDUSTRI
Melakukan pembinaan, pendampingan dan pengawasan terhadap pelaku industri untuk dapat melengkapi perizinan standar kegiatan usaha dan/atau standar produk sesuai persyaratan

3.30.3.31.0.00.01.0000. 3.31.04. PROGRAM PENGELOLAAN SISTEM INFORMASI INDUSTRI NASIONAL
Melakukan sosialisasi dan pembinaan terkait kepemilikan akun SIINas serta ketertiban dalam pelaporan di SIINas
Tindak Lanjut yang diperlukan dalam RKPD berikutnya :
3.30.3.31.0.00.01.0000. Dinas Perindustrian dan Perdagangan
3.30.3.31.0.00.01.0000. 3.30.02. PROGRAM PERIZINAN DAN PENDAFTARAN PERUSAHAAN
Semakin banyak pelaku usaha yang tertib perizinan sesuai dengan ketentuan

3.30.3.31.0.00.01.0000. 3.30.03. PROGRAM PENINGKATAN SARANA DISTRIBUSI PERDAGANGAN
Melakukan pemeliharaan untuk semua pasar dan penerapan E-Retribusi di 13 pasar

3.30.3.31.0.00.01.0000. 3.30.04. PROGRAM STABILISASI HARGA BARANG KEBUTUHAN POKOK DAN BARANG PENTING
Semakin tertib dan tepat waktu dalam penyampaian pelaporan harian harga kebutuhan pokok dan penting dan dapat benar-benar menjadi tolak ukur dalam menstabilkan harga

3.30.3.31.0.00.01.0000. 3.30.05. PROGRAM PENGEMBANGAN EKSPOR
Melaksanakan kegiatan / pembinaan dalam upaya perluasan pasar para eksportir dan memunculkan eskportir-eksporti baru lainnya.

3.30.3.31.0.00.01.0000. 3.30.06. PROGRAM STANDARDISASI DAN PERLINDUNGAN KONSUMEN

Menambah jumlah hari pelayanan Sidang Tera Ulang, sehingga dapat menjangkau keseluruhan pasar

3.30.3.31.0.00.01.0000. 3.30.07. PROGRAM PENGGUNAAN DAN PEMASARAN PRODUK DALAM NEGERI
Semakin banyak pelaku usaha / IKM yang dapat terfasilitasi serta semakin banyak mitra yang dapat bekerjasama dengan pelaku usaha / IKM Kabupaten Blitar

3.30.3.31.0.00.01.0000. 3.30.01. PROGRAM PENUNJANG URUSAN PEMERINTAHAN DAERAH KABUPATEN/KOTA
Merencanakan target yang tepat dan akurat agar realisasi dapat tercapai

3.30.3.31.0.00.01.0000. 3.31.02. PROGRAM PERENCANAAN DAN PEMBANGUNAN INDUSTRI
Menganggarkan program kegiatan yang belum diakomidir

3.30.3.31.0.00.01.0000. 3.31.03. PROGRAM PENGENDALIAN IZIN USAHA INDUSTRI
Tetap melaksanakan pembinaan, pendampingan dan pengawasan terhadap pelaku industri untuk dapat melengkapi perizinan standar kegiatan usaha dan/atau standar produk sesuai persyaratan

3.30.3.31.0.00.01.0000. 3.31.04. PROGRAM PENGELOLAAN SISTEM INFORMASI INDUSTRI NASIONAL
Mengadakan sosialisasi SIINas sekaligus pendampingan kepada pelaku industri di Kab. Blitar

Formulir E.60
Evaluasi Terhadap Hasil RKPD
Kabupaten Blitar
Tahun 2025

Sasaran Pembangunan Tahunan Kabupaten Blitar

No	Sasaran	Kode	Urusan/Bidang Urusan Pemerintahan Daerah dan Program/Kegiatan/Sub Kegiatan	Indikator Kinerja Program(Outcome) / Kegiatan(Output) / Sub Kegiatan(Sub Output)	Target RPJMD Kabupaten Blitar pada Tahun 2021 (Akhir Periode RPJMD)		Realisasi Capaian Kinerja RPJMD Kabupaten Blitar sampai dengan RKPD Kabupaten Blitar Tahun 2024		Target Kinerja dan Anggaran RKPD Kabupaten Blitar Tahun Berjalan (2025) yang dievaluasi		Realisasi Kinerja Pada Triwulan								Realisasi Capaian Kinerja dan Anggaran RKPD Kabupaten Blitar Tahun 2025 yang dievaluasi		Realisasi Kinerja dan Anggaran RPJMD Kabupaten Blitar s/d Tahun 2025		Tingkat Capaian dan Kinerja Realisasi Anggaran RPJMD Kabupaten Blitar s/d Tahun 2025 (%)			Perangkat Daerah Penanggung Jawab
											I		II		III		IV									
1	2	3	4	5	6		7		8		9		10		11		12		13		14= 7 + 13		15= 14/6 * 100			16
					K	Rp	K	Rp	K	Rp	K	Rp	K	Rp	K	Rp	K	Rp	K	Rp	K	Rp	Ki	Kr	Rp	
1	**Non Sasaran**																									
2		**4.01**	**SEKRETARIAT DAERAH**																							
3		**4.01.X.XX.01**	**PROGRAM PENUNJANG URUSAN PEMERINTAHAN DAERAH KABUPATEN/KOTA**	**Rata-rata tingkat capaian kinerja kegiatan pada program penunjang urusan pemerintahan daerah**		**1.521.904.431,00**		**193.600.000,00**		231.286.600,00		0,00		0,00		0,00		0,00		0,00		193.600.000,00	nan	nan	12,72	
4		4.01.X.XX.01.4.01.0.00.0.00.01.0000.X.XX.01.2.14.0003	Pendokumentasian Tugas Pimpinan	Jumlah Laporan Pendokumentasian Tugas Pimpinan	1214	1.521.904.431,00	257	193.600.000,00	264	231.286.600,00	66	0,00	0	0,00	0	0,00	0	0,00	66	0,00	323	193.600.000,00	26,61	26,61	12,72	
5	**Meningkatnya Efisiensi dan Efektifitas serta Akuntabilitas Kinerja Pemerintah Daerah**																									
6		**4.01.4.01.01**	**PROGRAM PENUNJANG URUSAN PEMERINTAHAN DAERAH KABUPATEN/KOTA**	**Persentase tingkat capaian kinerja kegiatan pada program penunjang Urusan Pemerintahan Daerah Kabupaten/Kota**		**40.715.201.515,00**		**63.291.112.278,00**		33.652.284.200,00		4.960.553.966,00		0,00		0,00		0,00		4.960.553.966,00		68.251.666.244,00	nan	nan	162,17	
7		4.01.4.01.01.4.01.0.00.0.00.01.0000.4.01.01.2.01.0001	Penyusunan Dokumen Perencanaan Perangkat Daerah	Jumlah Dokumen Perencanaan Perangkat Daerah	10	288.452.789,00	10	119.170.789,00	9	8.531.400,00	0	0,00	0	0,00	0	0,00	0	0,00	0	0,00	10	119.170.789,00	100,00	100,00	41,31	
8		4.01.4.01.01.4.01.0.00.0.00.01.0000.4.01.01.2.02.0001	Penyediaan Gaji dan Tunjangan ASN	Jumlah Orang yang Menerima Gaji dan Tunjangan ASN	129	15.330.314.200,00	129	15.507.700.571,00	130	16.111.304.899,00	130	4.139.056.672,00	0	0,00	0	0,00	0	0,00	130	4.139.056.672,00	259	19.646.757.243,00	200,78	200,78	128,16	
9		4.01.4.01.01.4.01.0.00.0.00.01.0000.4.01.01.2.02.0002	Penyediaan Administrasi Pelaksanaan Tugas ASN	Jumlah Dokumen Hasil Penyediaan Administrasi Pelaksanaan Tugas ASN	100	350.000.000,00	100	204.630.300,00	10	255.216.000,00	4,95	10.527.408,00	0	0,00	0	0,00	0	0,00	4	10.527.408,00	104	215.157.708,00	104,00	104,00	61,47	

No	Sasaran	Kode	Urusan/Bidang Urusan Pemerintahan Daerah dan Program/Kegiatan/Sub Kegiatan	Indikator Kinerja Program(Outcome) / Kegiatan(Output) / Sub Kegiatan(Sub Output)	Target RPJMD Kabupaten Blitar pada Tahun 2021 (Akhir Periode RPJMD)		Realisasi Capaian Kinerja RPJMD Kabupaten Blitar sampai dengan RKPD Kabupaten Blitar Tahun 2024		Target Kinerja dan Anggaran RKPD Kabupaten Blitar Tahun Berjalan (2025) yang dievaluasi		Realisasi Kinerja Pada Triwulan								Realisasi Capaian Kinerja dan Anggaran RKPD Kabupaten Blitar Tahun 2025 yang dievaluasi		Realisasi Kinerja dan Anggaran RPJMD Kabupaten Blitar s/d Tahun 2025		Tingkat Capaian dan Kinerja Realisasi Anggaran RPJMD Kabupaten Blitar s/d Tahun 2025 (%)			Perangkat Daerah Penanggung Jawab
											I		II		III		IV									
1	2	3	4	5	6		7		8		9		10		11		12		13		14= 7 + 13		15= 14/6 * 100			16
					K	Rp	K	Rp	K	Rp	K	Rp	K	Rp	K	Rp	K	Rp	K	Rp	K	Rp	Ki	Kr	Rp	
10		4.01.4.01.01.4.01.0.00.0.00.01.0000.4.01.01.2.02.0005	Koordinasi dan Penyusunan Laporan Keuangan Akhir Tahun SKPD	Jumlah Laporan Keuangan Akhir Tahun SKPD dan Laporan Hasil Koordinasi Penyusunan Laporan Keuangan Akhir Tahun SKPD	6	137.099.789,00	6	137.099.789,00	6	7.912.600,00	0	0,00	0	0,00	0	0,00	0	0,00	0	0,00	6	137.099.789,00	100,00	100,00	100,00	
11		4.01.4.01.01.4.01.0.00.0.00.01.0000.4.01.01.2.06.0002	Penyediaan Peralatan dan Perlengkapan Kantor	Jumlah Paket Peralatan dan Perlengkapan Kantor yang Disediakan	8	2.207.036.060,00	8	8.558.308.223,00	8	2.927.112.595,00	0	0,00	0	0,00	0	0,00	0	0,00	0	0,00	0	8.558.308.223,00	0,00	0,00	387,77	
12		4.01.4.01.01.4.01.0.00.0.00.01.0000.4.01.01.2.06.0004	Penyediaan Bahan Logistik Kantor	Jumlah Paket Bahan Logistik Kantor yang Disediakan		0,00		0,00		0,00	0	0,00	0	0,00	0	0,00	0	0,00	0	0,00	0	0,00	nan	nan	nan	
13		4.01.4.01.01.4.01.0.00.0.00.01.0000.4.01.01.2.06.0005	Penyediaan Barang Cetakan dan Penggandaan	Jumlah Paket Barang Cetakan dan Penggandaan yang Disediakan	1	178.253.570,00	1	399.105.350,00	1	162.048.507,00	0	0,00	0	0,00	0	0,00	0	0,00	0	0,00	0	399.105.350,00	0,00	0,00	223,90	
14		4.01.4.01.01.4.01.0.00.0.00.01.0000.4.01.01.2.06.0006	Penyediaan Bahan Bacaan dan Peraturan Perundang-undangan	Jumlah Dokumen Bahan Bacaan dan Peraturan Perundang-Undangan yang Disediakan	12	16.434.000,00	12	46.950.000,00	12	16.800.000,00	0	0,00	0	0,00	0	0,00	0	0,00	0	0,00	12	46.950.000,00	100,00	100,00	285,69	
15		4.01.4.01.01.4.01.0.00.0.00.01.0000.4.01.01.2.06.0008	Fasilitasi Kunjungan Tamu	Jumlah Laporan Fasilitasi Kunjungan Tamu	220	2.082.078.700,00	898	5.304.257.623,00	220	178.059.600,00	0	0,00	0	0,00	0	0,00	0	0,00	0	0,00	898	5.304.257.623,00	408,18	408,18	254,76	
16		4.01.4.01.01.4.01.0.00.0.00.01.0000.4.01.01.2.06.0009	Penyelenggaraan Rapat Koordinasi dan Konsultasi SKPD	Jumlah Laporan Penyelenggaraan Rapat Koordinasi dan Konsultasi SKPD	450	1.741.773.766,00	1673	3.216.913.634,00	450	1.024.081.828,00	0	0,00	0	0,00	0	0,00	0	0,00	0	0,00	1673	3.216.913.634,00	371,78	371,78	184,69	
17		4.01.4.01.01.4.01.0.00.0.00.01.0000.4.01.01.2.06.0010	Penatausahaan Arsip Dinamis pada SKPD	Jumlah Dokumen Penatausahaan Arsip Dinamis pada SKPD	2	82.800.000,00	2	82.800.000,00	2	100.000.000,00	0	0,00	0	0,00	0	0,00	0	0,00	0	0,00	2	82.800.000,00	100,00	100,00	100,00	
18		4.01.4.01.01.4.01.0.00.0.00.01.0000.4.01.01.2.08.0001	Penyediaan Jasa Surat Menyurat	Jumlah Laporan Penyediaan Jasa Surat Menyurat	2	20.860.000,00	2	51.374.101,00	2	20.350.000,00	0	0,00	0	0,00	0	0,00	0	0,00	0	0,00	1.00	51.374.101,00	50,00	50,00	246,28	

No	Sasaran	Kode	Urusan/Bidang Urusan Pemerintahan Daerah dan Program/Kegiatan/Sub Kegiatan	Indikator Kinerja Program(Outcome) / Kegiatan(Output) / Sub Kegiatan(Sub Output)	Target RPJMD Kabupaten Blitar pada Tahun 2021 (Akhir Periode RPJMD)		Realisasi Capaian Kinerja RPJMD Kabupaten Blitar sampai dengan RKPD Kabupaten Blitar Tahun 2024		Target Kinerja dan Anggaran RKPD Kabupaten Blitar Tahun Berjalan (2025) yang dievaluasi		Realisasi Kinerja Pada Triwulan								Realisasi Capaian Kinerja dan Anggaran RKPD Kabupaten Blitar Tahun 2025 yang dievaluasi		Realisasi Kinerja dan Anggaran RPJMD Kabupaten Blitar s/d Tahun 2025		Tingkat Capaian dan Kinerja Realisasi Anggaran RPJMD Kabupaten Blitar s/d Tahun 2025 (%)			Perangkat Daerah Penanggung Jawab
											I		II		III		IV									
1	2	3	4	5	6		7		8		9		10		11		12		13		14= 7 + 13		15= 14/6 * 100			16
					K	Rp	K	Rp	K	Rp	K	Rp	K	Rp	K	Rp	K	Rp	K	Rp	K	Rp	Ki	Kr	Rp	
19		4.01.4.01.01.4.01.0.00.0.00.01.0000.4.01.01.2.08.0002	Penyediaan Jasa Komunikasi, Sumber Daya Air dan Listrik	Jumlah Laporan Penyediaan Jasa Komunikasi, Sumber Daya Air dan Listrik yang Disediakan	36	1.065.989.312,00	144	3.712.898.752,00	36	745.853.056,00	9	222.371.509,00	0	0,00	0	0,00	0	0,00	9	222.371.509,00	153	3.935.270.261,00	425,00	425,00	369,17	
20		4.01.4.01.01.4.01.0.00.0.00.01.0000.4.01.01.2.08.0004	Penyediaan Jasa Pelayanan Umum Kantor	Jumlah Laporan Penyediaan Jasa Pelayanan Umum Kantor yang Disediakan	12	1.759.382.000,00	48	4.476.689.154,00	12	1.755.480.944,00	2	203.611.731,00	0	0,00	0	0,00	0	0,00	2	203.611.731,00	50	4.680.300.885,00	416,67	416,67	266,02	
21		4.01.4.01.01.4.01.0.00.0.00.01.0000.4.01.01.2.09.0002	Penyediaan Jasa Pemeliharaan, Biaya Pemeliharaan, Pajak dan Perizinan Kendaraan Dinas Operasional atau Lapangan	Jumlah Kendaraan Dinas Operasional atau Lapangan yang Dipelihara dan dibayarkan Pajak dan Perizinannya	23	1.220.292.150,00	23	3.290.375.720,00	23	1.105.502.788,00	26	47.387.004,00	0	0,00	0	0,00	0	0,00	26	47.387.004,00	26	3.337.762.724,00	113,04	113,04	273,52	
22		4.01.4.01.01.4.01.0.00.0.00.01.0000.4.01.01.2.09.0009	Pemeliharaan/Rehabilitasi Gedung Kantor dan Bangunan Lainnya	Jumlah Gedung Kantor dan Bangunan Lainnya yang Dipelihara/Direhabilitasi	4	1.903.722.063,00	3	3.093.996.783,00	3	787.983.212,00	0	0,00	0	0,00	0	0,00	0	0,00	0	0,00	0	3.093.996.783,00	0,00	0,00	162,52	
23		4.01.4.01.01.4.01.0.00.0.00.01.0000.4.01.01.2.09.0011	Pemeliharaan/Rehabilitasi Sarana dan Prasarana Pendukung Gedung Kantor atau Bangunan Lainnya	Jumlah Sarana dan Prasarana Pendukung Gedung Kantor atau Bangunan Lainnya yang Dipelihara/Direhabilitasi	94	850.800.000,00	88	2.438.344.334,00	94	801.920.000,00	0	0,00	0	0,00	0	0,00	0	0,00	0	0,00	0	2.438.344.334,00	0,00	0,00	286,59	
24		4.01.4.01.01.4.01.0.00.0.00.01.0000.4.01.01.2.11.0001	Penyediaan Gaji dan Tunjangan Kepala Daerah dan Wakil Kepala Daerah	Jumlah Orang yang Menerima Gaji dan Tunjangan Kepala Daerah dan Wakil Kepala Daerah	2	1.752.001.701,00	2	991.450.776,00	2	836.503.701,00	2	261.422.296,00	0	0,00	0	0,00	0	0,00	2	261.422.296,00	2.00	1.252.873.072,00	100,00	100,00	71,51	
25		4.01.4.01.01.4.01.0.00.0.00.01.0000.4.01.01.2.12.0001	Penyediaan Kebutuhan Rumah Tangga Kepala Daerah	Jumlah Paket Kebutuhan Rumah Tangga Kepala Daerah yang Disediakan	6	3.408.187.280,00	6	8.092.753.980,00	6	3.520.177.670,00	1	17.017.556,00	0	0,00	0	0,00	0	0,00	1	17.017.556,00	1	8.109.771.536,00	16,67	16,67	237,95	
26		4.01.4.01.01.4.01.0.00.0.00.01.0000.4.01.01.2.12.0002	Penyediaan Kebutuhan Rumah Tangga Wakil Kepala Daerah	Jumlah Paket Kebutuhan Rumah Tangga Wakil Kepala Daerah yang Disediakan	6	876.414.422,00	6	1.464.600.336,00	6	1.250.000.000,00	0	0,00	0	0,00	0	0,00	0	0,00	0	0,00	0	1.464.600.336,00	0,00	0,00	167,11	

No	Sasaran	Kode	Urusan/Bidang Urusan Pemerintahan Daerah dan Program/Kegiatan/Sub Kegiatan	Indikator Kinerja Program(Outcome) / Kegiatan(Output) / Sub Kegiatan(Sub Output)	Target RPJMD Kabupaten Blitar pada Tahun 2021 (Akhir Periode RPJMD)		Realisasi Capaian Kinerja RPJMD Kabupaten Blitar sampai dengan RKPD Kabupaten Blitar Tahun 2024		Target Kinerja dan Anggaran RKPD Kabupaten Blitar Tahun Berjalan (2025) yang dievaluasi		Realisasi Kinerja Pada Triwulan								Realisasi Capaian Kinerja dan Anggaran RKPD Kabupaten Blitar Tahun 2025 yang dievaluasi		Realisasi Kinerja dan Anggaran RPJMD Kabupaten Blitar s/d Tahun 2025		Tingkat Capaian dan Kinerja Realisasi Anggaran RPJMD Kabupaten Blitar s/d Tahun 2025 (%)			Perangkat Daerah Penanggung Jawab
											I		II		III		IV									
1	2	3	4	5	6		7		8		9		10		11		12		13		14= 7 + 13		15= 14/6 * 100			16
					K	Rp	K	Rp	K	Rp	K	Rp	K	Rp	K	Rp	K	Rp	K	Rp	K	Rp	Ki	Kr	Rp	
27		4.01.4.01.01.4.01.0.00.0.00.01.0000.4.01.01.2.12.0003	Penyediaan Kebutuhan Rumah Tangga Sekretariat Daerah	Jumlah Paket Kebutuhan Rumah Tangga Sekretariat Daerah yang Disediakan	3	174.380.000,00	3	183.695.400,00	3	111.000.000,00	0	0,00	0	0,00	0	0,00	0	0,00	0	0,00	0	183.695.400,00	0,00	0,00	105,34	
28		4.01.4.01.01.4.01.0.00.0.00.01.0000.4.01.01.2.13.0001	Pengelolaan Kelembagaan dan Analisis Jabatan	Jumlah Dokumen Pengelolaan Kelembagaan dan Analisis Jabatan	2	736.064.170,00	2	465.869.039,00	2	488.719.000,00	0	0,00	0	0,00	0	0,00	0	0,00	0	0,00	2	465.869.039,00	100,00	100,00	63,29	
29		4.01.4.01.01.4.01.0.00.0.00.01.0000.4.01.01.2.13.0002	Fasilitasi Pelayanan Publik dan Tata Laksana	Jumlah Laporan Hasil Fasilitasi Pelayanan Publik dan Tata Laksana	2	444.093.384,00	2	392.541.888,00	2	478.300.800,00	0	0,00	0	0,00	0	0,00	0	0,00	0	0,00	2	392.541.888,00	100,00	100,00	88,39	
30		4.01.4.01.01.4.01.0.00.0.00.01.0000.4.01.01.2.13.0003	Peningkatan Kinerja dan Reformasi Birokrasi	Jumlah Dokumen Peningkatan Kinerja dan Reformasi Birokrasi	2	537.661.817,00	2	370.332.731,00	2	369.765.200,00	0	0,00	0	0,00	0	0,00	0	0,00	0	0,00	2	370.332.731,00	100,00	100,00	68,88	
31		4.01.4.01.01.4.01.0.00.0.00.01.0000.4.01.01.2.14.0001	Fasilitasi Keprotokolan	Jumlah Laporan Hasil Fasilitasi Keprotokolan	650	1.521.904.431,00	148	296.193.916,00	140	251.636.200,00	38	23.870.000,00	0	0,00	0	0,00	0	0,00	38	23.870.000,00	186	320.063.916,00	28,62	28,62	21,03	
32		4.01.4.01.01.4.01.0.00.0.00.01.0000.4.01.01.2.14.0002	Fasilitasi Komunikasi Pimpinan	Jumlah Laporan Hasil Fasilitasi Komunikasi Pimpinan	650	2.029.205.911,00	148	393.059.089,00	140	338.024.200,00	38	35.289.790,00	0	0,00	0	0,00	0	0,00	38	35.289.790,00	186	428.348.879,00	28,62	28,62	21,11	
33		**4.01.4.01.02**	**PROGRAM PEMERINTAHAN DAN KESEJAHTERAAN RAKYAT**	**Persentase tingkat capaian kinerja kegiatan pada program Pemerintahan dan Kesejahteraan Rakyat**		**18.952.443.248,00**		**13.701.310.895,00**		13.295.282.000,00		4.713.746,00		0,00		0,00		0,00		4.713.746,00		13.706.024.641,00	nan	nan	59,82	
34		4.01.4.01.02.4.01.0.00.0.00.01.0000.4.01.02.2.01.0001	Penataan Administrasi Pemerintahan	Jumlah Dokumen Hasil Penataan Administrasi Pemerintahan	10	1.000.000.000,00	8	143.733.500,00	2	173.715.600,00	1	0,00	0	0,00	0	0,00	0	0,00	1	0,00	9	143.733.500,00	90,00	90,00	14,37	
35		4.01.4.01.02.4.01.0.00.0.00.01.0000.4.01.02.2.01.0002	Pengelolaan Administrasi Kewilayahan	Jumlah Dokumen Hasil Pengelolaan Administrasi Kewilayahan	15	3.825.000.000,00	12	378.655.500,00	3	310.808.800,00	0	0,00	0	0,00	0	0,00	0	0,00	0	0,00	12	378.655.500,00	80,00	80,00	9,90	
36		4.01.4.01.02.4.01.0.00.0.00.01.0000.4.01.02.2.01.0003	Fasilitasi Pelaksanaan Otonomi Daerah	Jumlah Dokumen Hasil Fasilitasi Pelaksanaan Otonomi Daerah	10	1.662.500.000,00	8	258.081.000,00	2	258.984.200,00	1	0,00	0	0,00	0	0,00	0	0,00	1	0,00	9	258.081.000,00	90,00	90,00	15,52	

No	Sasaran	Kode	Urusan/Bidang Urusan Pemerintahan Daerah dan Program/Kegiatan/Sub Kegiatan	Indikator Kinerja Program(Outcome) / Kegiatan(Output) / Sub Kegiatan(Sub Output)	Target RPJMD Kabupaten Blitar pada Tahun 2021 (Akhir Periode RPJMD)		Realisasi Capaian Kinerja RPJMD Kabupaten Blitar sampai dengan RKPD Kabupaten Blitar Tahun 2024		Target Kinerja dan Anggaran RKPD Kabupaten Blitar Tahun Berjalan (2025) yang dievaluasi		Realisasi Kinerja Pada Triwulan								Realisasi Capaian Kinerja dan Anggaran RKPD Kabupaten Blitar Tahun 2025 yang dievaluasi		Realisasi Kinerja dan Anggaran RPJMD Kabupaten Blitar s/d Tahun 2025		Tingkat Capaian dan Kinerja Realisasi Anggaran RPJMD Kabupaten Blitar s/d Tahun 2025 (%)			Perangkat Daerah Penanggung Jawab
											I		II		III		IV									
1	2	3	4	5	6		7		8		9		10		11		12		13		14= 7 + 13		15= 14/6 * 100			16
					K	Rp	K	Rp	K	Rp	K	Rp	K	Rp	K	Rp	K	Rp	K	Rp	K	Rp	Ki	Kr	Rp	
37		4.01.4.01.02.4.01.0.00.0.00.01.0000.4.01.02.2.02.0001	Fasilitasi Pengelolaan Bina Mental Spiritual	Jumlah Dokumen Hasil Fasilitasi Pengelolaan Bina Mental Spiritual	20	3.203.536.986,00	20	415.981.500,00	20	1.953.171.529,00	0	0,00	0	0,00	0	0,00	0	0,00	0	0,00	20	415.981.500,00	100,00	100,00	12,99	
38		4.01.4.01.02.4.01.0.00.0.00.01.0000.4.01.02.2.02.0002	Pelaksanaan Kebijakan, Evaluasi, dan Capaian Kinerja Terkait Kesejahteraan Sosial	Jumlah Dokumen Hasil Kebijakan, Evaluasi, dan Capaian Kinerja Terkait Kesejahteraan Sosial yang Meliputi Urusan Sosial, Transmigrasi, Kesehatan, Pemberdayaan Perempuan dan Perlindungan Anak, Administrasi Kependudukan Dan Pencatatan Sipil, Pemberdayaan Masyarakat dan Desa, Pengendalian Penduduk dan KB	20	2.923.166.750,00	20	10.936.869.221,00	20	3.663.384.650,00	0	0,00	0	0,00	0	0,00	0	0,00	0	0,00	20	10.936.869.221,00	100,00	100,00	374,14	
39		4.01.4.01.02.4.01.0.00.0.00.01.0000.4.01.02.2.02.0003	Pelaksanaan Kebijakan, Evaluasi, dan Capaian Kinerja Terkait Kesejahteraan Masyarakat	Jumlah Dokumen Hasil Kebijakan, Evaluasi, dan Capaian Kinerja Terkait Kesejahteraan Masyarakat yang Meliputi Urusan Kepemudaan dan Olahraga, Pariwisata, Pendidikan, Kebudayaan, Perpustakaan, Kearsipan, Trantibum Linmas	9	3.251.485.890,00	9	381.827.500,00	9	5.296.674.821,00	0	0,00	0	0,00	0	0,00	0	0,00	0	0,00	9	381.827.500,00	100,00	100,00	11,74	
40		4.01.4.01.02.4.01.0.00.0.00.01.0000.4.01.02.2.03.0001	Fasilitasi Penyusunan Produk Hukum Daerah	Jumlah Produk Hukum Daerah yang Disusun	500	280.000.000,00	583	263.037.385,00	500	320.000.000,00	0	0,00	0	0,00	0	0,00	0	0,00	0	0,00	583	263.037.385,00	116,60	116,60	93,94	
41		4.01.4.01.02.4.01.0.00.0.00.01.0000.4.01.02.2.03.0002	Fasilitasi Bantuan Hukum	Jumlah Kasus yang Mendapatkan Fasilitasi Bantuan Hukum	12	626.000.000,00	19	418.085.444,00	12	626.000.000,00	0	0,00	0	0,00	0	0,00	0	0,00	0	0,00	19	418.085.444,00	158,33	158,33	66,79	
42		4.01.4.01.02.4.01.0.00.0.00.01.0000.4.01.02.2.03.0003	Pendokumentasian Produk Hukum dan Pengelolaan Informasi Hukum	Jumlah Produk Hukum dan Pengelolaan Informasi Hukum yang Didokumentasi	500	355.753.622,00	583	329.681.845,00	500	468.223.000,00	128	4.713.746,00	0	0,00	0	0,00	0	0,00	128	4.713.746,00	711	334.395.591,00	142,20	142,20	94,00	

No	Sasaran	Kode	Urusan/Bidang Urusan Pemerintahan Daerah dan Program/Kegiatan/Sub Kegiatan	Indikator Kinerja Program(Outcome) / Kegiatan(Output) / Sub Kegiatan(Sub Output)	Target RPJMD Kabupaten Blitar pada Tahun 2021 (Akhir Periode RPJMD)		Realisasi Capaian Kinerja RPJMD Kabupaten Blitar sampai dengan RKPD Kabupaten Blitar Tahun 2024		Target Kinerja dan Anggaran RKPD Kabupaten Blitar Tahun Berjalan (2025) yang dievaluasi		Realisasi Kinerja Pada Triwulan								Realisasi Capaian Kinerja dan Anggaran RKPD Kabupaten Blitar Tahun 2025 yang dievaluasi		Realisasi Kinerja dan Anggaran RPJMD Kabupaten Blitar s/d Tahun 2025		Tingkat Capaian dan Kinerja Realisasi Anggaran RPJMD Kabupaten Blitar s/d Tahun 2025 (%)			Perangkat Daerah Penanggung Jawab
											I		II		III		IV									
1	2	3	4	5	6		7		8		9		10		11		12		13		14= 7 + 13		15= 14/6 * 100			16
					K	Rp	K	Rp	K	Rp	K	Rp	K	Rp	K	Rp	K	Rp	K	Rp	K	Rp	Ki	Kr	Rp	
43		4.01.4.01.02.4.01.0.00.0.00.01.0000.4.01.02.2.04.0001	Fasilitasi Kerja Sama Dalam Negeri	Jumlah Dokumen Hasil Fasilitasi Kerja Sama Dalam Negeri	125	1.000.000.000,00	110	123.370.000,00	25	118.469.400,00	0	0,00	0	0,00	0	0,00	0	0,00	0	0,00	110	123.370.000,00	88,00	88,00	12,34	
44		4.01.4.01.02.4.01.0.00.0.00.01.0000.4.01.02.2.04.0002	Fasilitasi Kerja Sama Luar Negeri	Jumlah Dokumen Hasil Fasilitasi Kerja Sama Luar Negeri	5	325.000.000,00	1	16.353.000,00	1	10.000.000,00	0	0,00	0	0,00	0	0,00	0	0,00	0	0,00	1	16.353.000,00	20,00	20,00	5,03	
45		4.01.4.01.02.4.01.0.00.0.00.01.0000.4.01.02.2.04.0003	Evaluasi Pelaksanaan Kerja Sama	Jumlah Laporan Hasil Evaluasi Pelaksanaan Kerja Sama	10	500.000.000,00	2	35.635.000,00	2	95.850.000,00	0	0,00	0	0,00	0	0,00	0	0,00	0	0,00	2	35.635.000,00	20,00	20,00	7,13	
46		**4.01.4.01.03**	**PROGRAM PEREKONOMIAN DAN PEMBANGUNAN**	**Persentase tingkat capaian kinerja kegiatan pada program Perekonomian dan Pembangunan**		**618.857.130.221,00**		**421.457.922.330,00**		2.726.527.446,00		74.286.282,00		0,00		0,00		0,00		74.286.282,00		421.532.208.612,00	nan	nan	92,24	
47		4.01.4.01.03.4.01.0.00.0.00.01.0000.4.01.03.2.01.0001	Koordinasi, Sinkronisasi, Monitoring dan Evaluasi Kebijakan Pengelolaan BUMD dan BLUD	Jumlah Dokumen Hasil Koordinasi, Sinkronisasi, Monitoring dan Evaluasi Kebijakan Pengelolaan BUMD dan BLUD	3	642.265.800,00	8	376.111.042,00	4	409.846.129,00	0	13.964.157,00	0	0,00	0	0,00	0	0,00	0	13.964.157,00	8	390.075.199,00	266,67	266,67	60,73	
48		4.01.4.01.03.4.01.0.00.0.00.01.0000.4.01.03.2.01.0002	Pengendalian dan Distribusi Perekonomian	Jumlah Laporan Hasil Pengendalian dan Distribusi Perekonomian	6	220.015.400,00	10	439.101.325,00	5	205.369.755,00	0	0,00	0	0,00	0	0,00	0	0,00	0	0,00	10	439.101.325,00	166,67	166,67	199,58	
49		4.01.4.01.03.4.01.0.00.0.00.01.0000.4.01.03.2.01.0003	Perencanaan dan Pengawasan Ekonomi Mikro Kecil	Jumlah Dokumen Hasil Perencanaan dan Pengawasan Ekonomi Mikro Kecil	15	59.672.800,00	4	102.802.150,00	2	30.005.800,00	0	0,00	0	0,00	0	0,00	0	0,00	0	0,00	4	102.802.150,00	26,67	26,67	172,28	
50		4.01.4.01.03.4.01.0.00.0.00.01.0000.4.01.03.2.02.0002	Pengendalian dan Evaluasi Program Pembangunan	Jumlah Laporan Hasil Pengendalian dan Evaluasi Program Pembangunan	2	440.028.600.000,00	2	403.071.818.000,00	2	426.593.968,00	0	0,00	0	0,00	0	0,00	0	0,00	0	0,00	2	403.071.818.000,00	100,00	100,00	91,60	
51		4.01.4.01.03.4.01.0.00.0.00.01.0000.4.01.03.2.02.0003	Pengelolaan Evaluasi dan Pelaporan Pelaksanaan Pembangunan	Jumlah Laporan Hasil Pengelolaan Evaluasi dan Pelaporan Pelaksanaan Pembangunan	1	175.558.900.000,00	1	15.152.731.100,00	1	263.031.032,00	0	4.653.181,00	0	0,00	0	0,00	0	0,00	0	4.653.181,00	0	15.157.384.281,00	0,00	0,00	8,63	

No	Sasaran	Kode	Urusan/Bidang Urusan Pemerintahan Daerah dan Program/Kegiatan/Sub Kegiatan	Indikator Kinerja Program(Outcome) / Kegiatan(Output) / Sub Kegiatan(Sub Output)	Target RPJMD Kabupaten Blitar pada Tahun 2021 (Akhir Periode RPJMD)		Realisasi Capaian Kinerja RPJMD Kabupaten Blitar sampai dengan RKPD Kabupaten Blitar Tahun 2024		Target Kinerja dan Anggaran RKPD Kabupaten Blitar Tahun Berjalan (2025) yang dievaluasi		Realisasi Kinerja Pada Triwulan								Realisasi Capaian Kinerja dan Anggaran RKPD Kabupaten Blitar Tahun 2025 yang dievaluasi		Realisasi Kinerja dan Anggaran RPJMD Kabupaten Blitar s/d Tahun 2025		Tingkat Capaian dan Kinerja Realisasi Anggaran RPJMD Kabupaten Blitar s/d Tahun 2025 (%)			Perangkat Daerah Penanggung Jawab
											I		II		III		IV									
1	2	3	4	5	6		7		8		9		10		11		12		13		14= 7 + 13		15= 14/6 * 100			16
					K	Rp	K	Rp	K	Rp	K	Rp	K	Rp	K	Rp	K	Rp	K	Rp	K	Rp	Ki	Kr	Rp	
52		4.01.4.01.03.4.01.0.00.0.00.01.0000.4.01.03.2.03.0001	Pengelolaan Pengadaan Barang dan Jasa	Jumlah Dokumen Hasil Pengelolaan Pengadaan Barang dan Jasa	3	772.879.316,00	6	796.752.863,00	3	297.900.505,00	3	4.678.244,00	0	0,00	0	0,00	0	0,00	3	4.678.244,00	4.50	801.431.107,00	150,00	150,00	103,69	
53		4.01.4.01.03.4.01.0.00.0.00.01.0000.4.01.03.2.03.0002	Pengelolaan Layanan Pengadaan Secara Elektronik	Jumlah Dokumen Hasil Layanan Pengadaan Secara Elektronik	5	403.181.149,00	10	583.994.080,00	5	282.932.133,00	0	0,00	0	0,00	0	0,00	0	0,00	5	0,00	7.50	583.994.080,00	150,00	150,00	144,85	
54		4.01.4.01.03.4.01.0.00.0.00.01.0000.4.01.03.2.03.0003	Pembinaan dan Advokasi Pengadaan Barang dan Jasa	Jumlah Orang yang Mengikuti Pembinaan dan Advokasi Pengadaan Barang dan Jasa	90	647.819.746,00	186	676.889.770,00	90	488.692.362,00	90	50.990.700,00	0	0,00	0	0,00	0	0,00	90	50.990.700,00	138.00	727.880.470,00	153,33	153,33	112,36	
55		4.01.4.01.03.4.01.0.00.0.00.01.0000.4.01.03.2.04.0001	Koordinasi, Sinkronisasi dan Evaluasi Kebijakan Pertanian, Kehutanan, Kelautan, dan Perikanan	Jumlah Dokumen Hasil Koordinasi, Sinkronisasi, dan Evaluasi Kebijakan Urusan Pertanian, Pangan, Kehutanan, Kelautan dan Perikanan, Perdagangan, Perindustrian, KUKM, Penanaman Modal, Tenaga Kerja	5	399.745.840,00	10	200.000.000,00	5	262.181.446,00	0	0,00	0	0,00	0	0,00	0	0,00	0	0,00	10	200.000.000,00	200,00	200,00	50,03	
56		4.01.4.01.03.4.01.0.00.0.00.01.0000.4.01.03.2.04.0002	Koordinasi, Sinkronisasi dan Evaluasi Kebijakan Pertambangan dan Lingkungan Hidup	Jumlah Dokumen Hasil Koordinasi, Sinkronisasi, dan Evaluasi Kebijakan Urusan Pertambangan dan Sumber Daya Mineral, Lingkungan Hidup, Kominfo, Perhubungan, Statistik, Persandian	2	98.882.170,00	4	53.499.500,00	2	44.132.316,00	0	0,00	0	0,00	0	0,00	0	0,00	0	0,00	4	53.499.500,00	200,00	200,00	54,10	

No	Sasaran	Kode	Urusan/Bidang Urusan Pemerintahan Daerah dan Program/Kegiatan/Sub Kegiatan	Indikator Kinerja Program(Outcome) / Kegiatan(Output) / Sub Kegiatan(Sub Output)	Target RPJMD Kabupaten Blitar pada Tahun 2021 (Akhir Periode RPJMD)		Realisasi Capaian Kinerja RPJMD Kabupaten Blitar sampai dengan RKPD Kabupaten Blitar Tahun 2024		Target Kinerja dan Anggaran RKPD Kabupaten Blitar Tahun Berjalan (2025) yang dievaluasi		Realisasi Kinerja Pada Triwulan								Realisasi Capaian Kinerja dan Anggaran RKPD Kabupaten Blitar Tahun 2025 yang dievaluasi		Realisasi Kinerja dan Anggaran RPJMD Kabupaten Blitar s/d Tahun 2025		Tingkat Capaian dan Kinerja Realisasi Anggaran RPJMD Kabupaten Blitar s/d Tahun 2025 (%)			Perangkat Daerah Penanggung Jawab
											I		II		III		IV									
1	2	3	4	5	6		7		8		9		10		11		12		13		14= 7 + 13		15= 14/6 * 100			16
					K	Rp	K	Rp	K	Rp	K	Rp	K	Rp	K	Rp	K	Rp	K	Rp	K	Rp	Ki	Kr	Rp	
57		4.01.4.01.03.4.01.0.00.0.00.01.0000.4.01.03.2.04.0003	Koordinasi, Sinkronisasi dan Evaluasi Kebijakan Energi dan Air	Jumlah Dokumen Hasil Koordinasi, Sinkronisasi, dan Evaluasi Kebijakan Urusan Energi dan Air, Pekerjaan Umum dan Penataan Ruang, Perumahan Rakyat dan Kawasan Permukiman, Pertanahan	4	25.168.000,00	2	4.222.500,00	2	15.842.000,00	0	0,00	0	0,00	0	0,00	0	0,00	0	0,00	2	4.222.500,00	50,00	50,00	16,78	
Rata-rata Capaian Kinerja Program																								0,00%	81,25%	
Predikat Kinerja Program																								Sangat Rendah	Tinggi	
Rata-rata Capaian Kinerja Kegiatan																								111,00%	118,76%	
Predikat Kinerja Kegiatan																								Sangat Tinggi	Sangat Tinggi	

Faktor Pendorong Keberhasilan Kinerja :

4.01.0.00.0.00.01.0000. Sekretariat Daerah

4.01.0.00.0.00.01.0000. 4.01.02. PROGRAM PEMERINTAHAN DAN KESEJAHTERAAN RAKYAT

-

4.01.0.00.0.00.01.0000. 4.01.01. PROGRAM PENUNJANG URUSAN PEMERINTAHAN DAERAH KABUPATEN/KOTA

Koordinasi yang efektif antar bagian

Faktor Penghambat Pencapaian Kinerja :

4.01.0.00.0.00.01.0000. Sekretariat Daerah

4.01.0.00.0.00.01.0000. 4.01.02. PROGRAM PEMERINTAHAN DAN KESEJAHTERAAN RAKYAT

-

4.01.0.00.0.00.01.0000. 4.01.01. PROGRAM PENUNJANG URUSAN PEMERINTAHAN DAERAH KABUPATEN/KOTA

Lemahnya kompetensi aparatur dalam pemanfaatan peralatan dan perkembangan teknologi informasi

Tindak Lanjut yang diperlukan dalam triwulan berikutnya :
4.01.0.00.0.00.01.0000. Sekretariat Daerah
4.01.0.00.0.00.01.0000. 4.01.02. PROGRAM PEMERINTAHAN DAN KESEJAHTERAAN RAKYAT
-

4.01.0.00.0.00.01.0000. 4.01.01. PROGRAM PENUNJANG URUSAN PEMERINTAHAN DAERAH KABUPATEN/KOTA
Penyesuaian Perencanaan melalui ketentuan yang berlaku
Tindak Lanjut yang diperlukan dalam RKPD berikutnya :
4.01.0.00.0.00.01.0000. Sekretariat Daerah
4.01.0.00.0.00.01.0000. 4.01.02. PROGRAM PEMERINTAHAN DAN KESEJAHTERAAN RAKYAT
-

4.01.0.00.0.00.01.0000. 4.01.01. PROGRAM PENUNJANG URUSAN PEMERINTAHAN DAERAH KABUPATEN/KOTA
Peningkatan koordinasi yang efektif antar perangkat daerah maupun instansi vertikal dan lembaga lain

Formulir E.60
Evaluasi Terhadap Hasil RKPD
Kabupaten Blitar
Tahun 2025

Sasaran Pembangunan Tahunan Kabupaten Blitar

No	Sasaran	Kode	Urusan/Bidang Urusan Pemerintahan Daerah dan Program/Kegiatan/Sub Kegiatan	Indikator Kinerja Program(Outcome) / Kegiatan(Output) / Sub Kegiatan(Sub Output)	Target RPJMD Kabupaten Blitar pada Tahun 2021 (Akhir Periode RPJMD)		Realisasi Capaian Kinerja RPJMD Kabupaten Blitar sampai dengan RKPD Kabupaten Blitar Tahun 2024		Target Kinerja dan Anggaran RKPD Kabupaten Blitar Tahun Berjalan (2025) yang dievaluasi		Realisasi Kinerja Pada Triwulan								Realisasi Capaian Kinerja dan Anggaran RKPD Kabupaten Blitar Tahun 2025 yang dievaluasi		Realisasi Kinerja dan Anggaran RPJMD Kabupaten Blitar s/d Tahun 2025		Tingkat Capaian dan Kinerja Realisasi Anggaran RPJMD Kabupaten Blitar s/d Tahun 2025 (%)			Perangkat Daerah Penanggung Jawab
											I		II		III		IV									
1	2	3	4	5	6		7		8		9		10		11		12		13		14= 7 + 13		15= 14/6 * 100			16
					K	Rp	K	Rp	K	Rp	K	Rp	K	Rp	K	Rp	K	Rp	K	Rp	K	Rp	Ki	Kr	Rp	
1	**Meningkatnya Efisiensi dan Efektifitas serta Akuntabilitas Kinerja Pemerintah Daerah**																									
2		**4.02**	**SEKRETARIAT DPRD**																							
3		**4.02.4.02.01**	**PROGRAM PENUNJANG URUSAN PEMERINTAHAN DAERAH KABUPATEN/KOTA**	**Indeks Kepuasan Anggota DPRD terhadap Pelayanan Sekretariat DPRD**		**0,00**		**0,00**		39.244.240.487,00		9.111.270.703,00		0,00		0,00		0,00		9.111.270.703,00		9.111.270.703,00	nan	nan	0,00	
4		4.02.4.02.01.4.02.0.00.0.00.01.0000.4.02.01.2.01.0001	Penyusunan Dokumen Perencanaan Perangkat Daerah	Jumlah Dokumen Perencanaan Perangkat Daerah	4	0,00	4	0,00	4	145.198.800,00	0	0,00	0	0,00	0	0,00	0	0,00	0	0,00	4	0,00	100,00	100,00	nan	
5		4.02.4.02.01.4.02.0.00.0.00.01.0000.4.02.01.2.01.0006	Koordinasi dan Penyusunan Laporan Capaian Kinerja dan Ikhtisar Realisasi Kinerja SKPD	Jumlah Laporan Capaian Kinerja dan Ikhtisar Realisasi Kinerja SKPD dan Laporan Hasil Koordinasi Penyusunan Laporan Capaian Kinerja dan Ikhtisar Realisasi Kinerja SKPD	1	0,00	1	0,00	1	55.198.800,00	1	0,00	0	0,00	0	0,00	0	0,00	1	0,00	1.00	0,00	100,00	100,00	nan	
6		4.02.4.02.01.4.02.0.00.0.00.01.0000.4.02.01.2.01.0007	Evaluasi Kinerja Perangkat Daerah	Jumlah Laporan Evaluasi Kinerja Perangkat Daerah	2	0,00	2	0,00	2	45.658.800,00	0	0,00	0	0,00	0	0,00	0	0,00	0	0,00	0	0,00	0,00	0,00	nan	
7		4.02.4.02.01.4.02.0.00.0.00.01.0000.4.02.01.2.02.0001	Penyediaan Gaji dan Tunjangan ASN	Jumlah Orang yang Menerima Gaji dan Tunjangan ASN	40	0,00	40	0,00	40	4.664.489.915,00	40	1.203.864.648,00	0	0,00	0	0,00	0	0,00	40	1.203.864.648,00	40.00	1.203.864.648,00	100,00	100,00	inf	

No	Sasaran	Kode	Urusan/Bidang Urusan Pemerintahan Daerah dan Program/Kegiatan/Sub Kegiatan	Indikator Kinerja Program(Outcome) / Kegiatan(Output) / Sub Kegiatan(Sub Output)	Target RPJMD Kabupaten Blitar pada Tahun 2021 (Akhir Periode RPJMD)		Realisasi Capaian Kinerja RPJMD Kabupaten Blitar sampai dengan RKPD Kabupaten Blitar Tahun 2024		Target Kinerja dan Anggaran RKPD Kabupaten Blitar Tahun Berjalan (2025) yang dievaluasi		Realisasi Kinerja Pada Triwulan								Realisasi Capaian Kinerja dan Anggaran RKPD Kabupaten Blitar Tahun 2025 yang dievaluasi		Realisasi Kinerja dan Anggaran RPJMD Kabupaten Blitar s/d Tahun 2025		Tingkat Capaian dan Kinerja Realisasi Anggaran RPJMD Kabupaten Blitar s/d Tahun 2025 (%)			Perangkat Daerah Penanggung Jawab
											I		II		III		IV									
1	2	3	4	5	6		7		8		9		10		11		12		13		14= 7 + 13		15= 14/6 * 100			16
					K	Rp	K	Rp	K	Rp	K	Rp	K	Rp	K	Rp	K	Rp	K	Rp	K	Rp	Ki	Kr	Rp	
8		4.02.4.02.01.4.02.0.00.0.00.01.0000.4.02.01.2.02.0002	Penyediaan Administrasi Pelaksanaan Tugas ASN	Jumlah Dokumen Hasil Penyediaan Administrasi Pelaksanaan Tugas ASN	1	0,00	1	0,00	1	187.930.000,00	0	52.069.000,00	0	0,00	0	0,00	0	0,00	0	52.069.000,00	1	52.069.000,00	100,00	100,00	inf	
9		4.02.4.02.01.4.02.0.00.0.00.01.0000.4.02.01.2.02.0005	Koordinasi dan Penyusunan Laporan Keuangan Akhir Tahun SKPD	Jumlah Laporan Keuangan Akhir Tahun SKPD dan Laporan Hasil Koordinasi Penyusunan Laporan Keuangan Akhir Tahun SKPD	1	0,00	1	0,00	1	71.385.260,00	0	2.000.000,00	0	0,00	0	0,00	0	0,00	0	2.000.000,00	0	2.000.000,00	0,00	0,00	inf	
10		4.02.4.02.01.4.02.0.00.0.00.01.0000.4.02.01.2.02.0006	Pengelolaan dan Penyiapan Bahan Tanggapan Pemeriksaan	Jumlah Dokumen Bahan Tanggapan Pemeriksaan dan Tindak Lanjut Pemeriksaan	0	0,00	0	0,00	0	0,00	0	0,00	0	0,00	0	0,00	0	0,00	0	0,00	0	0,00	nan	nan	nan	
11		4.02.4.02.01.4.02.0.00.0.00.01.0000.4.02.01.2.02.0007	Koordinasi dan Penyusunan Laporan Keuangan Bulanan/ Triwulanan/ Semesteran SKPD	Jumlah Laporan Keuangan Bulanan/ Triwulanan/ Semesteran SKPD dan Laporan Koordinasi Penyusunan Laporan Keuangan Bulanan/Triwulanan/Semesteran SKPD	1	0,00	1	0,00	1	57.436.280,00	0	0,00	0	0,00	0	0,00	0	0,00	0	0,00	0	0,00	0,00	0,00	nan	
12		4.02.4.02.01.4.02.0.00.0.00.01.0000.4.02.01.2.02.0008	Penyusunan Pelaporan dan Analisis Prognosis Realisasi Anggaran	Jumlah Dokumen Pelaporan dan Analisis Prognosis Realisasi Anggaran		0,00		0,00		0,00		0,00		0,00		0,00		0,00		0,00		0,00	nan	nan	nan	
13		4.02.4.02.01.4.02.0.00.0.00.01.0000.4.02.01.2.03.0003	Koordinasi dan Penilaian Barang Milik Daerah SKPD	Jumlah Laporan Hasil Penilaian Barang Milik Daerah dan Hasil Koordinasi Penilaian Barang Milik Daerah SKPD		0,00		0,00		0,00		0,00		0,00		0,00		0,00		0,00		0,00	nan	nan	nan	
14		4.02.4.02.01.4.02.0.00.0.00.01.0000.4.02.01.2.05.0002	Pengadaan Pakaian Dinas beserta Atribut Kelengkapannya	Jumlah Paket Pakaian Dinas beserta Atribut Kelengkapan	0	0,00	0	0,00	70	0,00	0	0,00	0	0,00	0	0,00	0	0,00	0	0,00	0	0,00	nan	nan	nan	

No	Sasaran	Kode	Urusan/Bidang Urusan Pemerintahan Daerah dan Program/Kegiatan/Sub Kegiatan	Indikator Kinerja Program(Outcome) / Kegiatan(Output) / Sub Kegiatan(Sub Output)	Target RPJMD Kabupaten Blitar pada Tahun 2021 (Akhir Periode RPJMD)		Realisasi Capaian Kinerja RPJMD Kabupaten Blitar sampai dengan RKPD Kabupaten Blitar Tahun 2024		Target Kinerja dan Anggaran RKPD Kabupaten Blitar Tahun Berjalan (2025) yang dievaluasi		Realisasi Kinerja Pada Triwulan								Realisasi Capaian Kinerja dan Anggaran RKPD Kabupaten Blitar Tahun 2025 yang dievaluasi		Realisasi Kinerja dan Anggaran RPJMD Kabupaten Blitar s/d Tahun 2025		Tingkat Capaian dan Kinerja Realisasi Anggaran RPJMD Kabupaten Blitar s/d Tahun 2025 (%)			Perangkat Daerah Penanggung Jawab
											I		II		III		IV									
1	2	3	4	5	6		7		8		9		10		11		12		13		14= 7 + 13		15= 14/6 * 100			16
					K	Rp	K	Rp	K	Rp	K	Rp	K	Rp	K	Rp	K	Rp	K	Rp	K	Rp	Ki	Kr	Rp	
15		4.02.4.02.01.4.02.0.00.0.00.01.0000.4.02.01.2.05.0003	Pendataan dan Pengolahan Administrasi Kepegawaian	Jumlah Dokumen Pendataan dan Pengolahan Administrasi Kepegawaian	1	0,00	1	0,00	1	2.442.000,00	0	0,00	0	0,00	0	0,00	0	0,00	0	0,00	0	0,00	0,00	0,00	nan	
16		4.02.4.02.01.4.02.0.00.0.00.01.0000.4.02.01.2.05.0009	Pendidikan dan Pelatihan Pegawai Berdasarkan Tugas dan Fungsi	Jumlah Pegawai Berdasarkan Tugas dan Fungsi yang Mengikuti Pendidikan dan Pelatihan	11	0,00	11	0,00	11	24.200.000,00	0	0,00	0	0,00	0	0,00	0	0,00	0	0,00	11	0,00	100,00	100,00	nan	
17		4.02.4.02.01.4.02.0.00.0.00.01.0000.4.02.01.2.05.0010	Sosialisasi Peraturan Perundang-Undangan	Jumlah Orang yang Mengikuti Sosialisasi Peraturan Perundang-Undangan	20	0,00	20	0,00	20	166.653.000,00	6	71.680.000,00	0	0,00	0	0,00	0	0,00	6	71.680.000,00	6	71.680.000,00	30,00	30,00	inf	
18		4.02.4.02.01.4.02.0.00.0.00.01.0000.4.02.01.2.05.0011	Bimbingan Teknis Implementasi Peraturan Perundang-Undangan	Jumlah Orang yang Mengikuti Bimbingan Teknis Implementasi Peraturan Perundang-Undangan	70	0,00	70	0,00	70	272.610.000,00	0	0,00	0	0,00	0	0,00	0	0,00	0	0,00	35.00	0,00	50,00	50,00	nan	
19		4.02.4.02.01.4.02.0.00.0.00.01.0000.4.02.01.2.06.0001	Penyediaan Komponen Instalasi Listrik/Penerangan Bangunan Kantor	Jumlah Paket Komponen Instalasi Listrik/Penerangan Bangunan Kantor yang Disediakan	12	0,00	12	0,00	12	100.671.228,00	0	0,00	0	0,00	0	0,00	0	0,00	0	0,00	12	0,00	100,00	100,00	nan	
20		4.02.4.02.01.4.02.0.00.0.00.01.0000.4.02.01.2.06.0002	Penyediaan Peralatan dan Perlengkapan Kantor	Jumlah Paket Peralatan dan Perlengkapan Kantor yang Disediakan	12	0,00	12	0,00	12	128.766.892,00	0	0,00	0	0,00	0	0,00	0	0,00	0	0,00	12	0,00	100,00	100,00	nan	
21		4.02.4.02.01.4.02.0.00.0.00.01.0000.4.02.01.2.06.0003	Penyediaan Peralatan Rumah Tangga	Jumlah Paket Peralatan Rumah Tangga yang Disediakan	12	0,00	12	0,00	12	150.282.771,00	0	0,00	0	0,00	0	0,00	0	0,00	0	0,00	12	0,00	100,00	100,00	nan	
22		4.02.4.02.01.4.02.0.00.0.00.01.0000.4.02.01.2.06.0004	Penyediaan Bahan Logistik Kantor	Jumlah Paket Bahan Logistik Kantor yang Disediakan	12	0,00	12	0,00	12	51.165.000,00	0	0,00	0	0,00	0	0,00	0	0,00	0	0,00	12	0,00	100,00	100,00	nan	
23		4.02.4.02.01.4.02.0.00.0.00.01.0000.4.02.01.2.06.0005	Penyediaan Barang Cetakan dan Penggandaan	Jumlah Paket Barang Cetakan dan Penggandaan yang Disediakan	12	0,00	12	0,00	12	100.671.490,00	0	0,00	0	0,00	0	0,00	0	0,00	0	0,00	12	0,00	100,00	100,00	nan	

No	Sasaran	Kode	Urusan/Bidang Urusan Pemerintahan Daerah dan Program/Kegiatan/Sub Kegiatan	Indikator Kinerja Program(Outcome) / Kegiatan(Output) / Sub Kegiatan(Sub Output)	Target RPJMD Kabupaten Blitar pada Tahun 2021 (Akhir Periode RPJMD)		Realisasi Capaian Kinerja RPJMD Kabupaten Blitar sampai dengan RKPD Kabupaten Blitar Tahun 2024		Target Kinerja dan Anggaran RKPD Kabupaten Blitar Tahun Berjalan (2025) yang dievaluasi		Realisasi Kinerja Pada Triwulan								Realisasi Capaian Kinerja dan Anggaran RKPD Kabupaten Blitar Tahun 2025 yang dievaluasi		Realisasi Kinerja dan Anggaran RPJMD Kabupaten Blitar s/d Tahun 2025		Tingkat Capaian dan Kinerja Realisasi Anggaran RPJMD Kabupaten Blitar s/d Tahun 2025 (%)			Perangkat Daerah Penanggung Jawab
											I		II		III		IV									
1	2	3	4	5	6		7		8		9		10		11		12		13		14= 7 + 13		15= 14/6 * 100			16
					K	Rp	K	Rp	K	Rp	K	Rp	K	Rp	K	Rp	K	Rp	K	Rp	K	Rp	Ki	Kr	Rp	
24		4.02.4.02.01.4.02.0.00.0.00.01.0000.4.02.01.2.06.0006	Penyediaan Bahan Bacaan dan Peraturan Perundang-undangan	Jumlah Dokumen Bahan Bacaan dan Peraturan Perundang-Undangan yang Disediakan	1	0,00	1	0,00	1	81.395.000,00	0	0,00	0	0,00	0	0,00	0	0,00	0	0,00	1	0,00	100,00	100,00	nan	
25		4.02.4.02.01.4.02.0.00.0.00.01.0000.4.02.01.2.06.0008	Fasilitasi Kunjungan Tamu	Jumlah Laporan Fasilitasi Kunjungan Tamu	1	0,00	1	0,00	1	172.884.000,00	0	0,00	0	0,00	0	0,00	0	0,00	0	0,00	1	0,00	100,00	100,00	nan	
26		4.02.4.02.01.4.02.0.00.0.00.01.0000.4.02.01.2.06.0009	Penyelenggaraan Rapat Koordinasi dan Konsultasi SKPD	Jumlah Laporan Penyelenggaraan Rapat Koordinasi dan Konsultasi SKPD	12	0,00	12	0,00	12	1.071.167.000,00	2	32.249.000,00	0	0,00	0	0,00	0	0,00	2	32.249.000,00	14	32.249.000,00	116,67	116,67	inf	
27		4.02.4.02.01.4.02.0.00.0.00.01.0000.4.02.01.2.06.0010	Penatausahaan Arsip Dinamis pada SKPD	Jumlah Dokumen Penatausahaan Arsip Dinamis pada SKPD	1	0,00	1	0,00	1	85.500.000,00	0	0,00	0	0,00	0	0,00	0	0,00	0	0,00	1	0,00	100,00	100,00	nan	
28		4.02.4.02.01.4.02.0.00.0.00.01.0000.4.02.01.2.06.0011	Dukungan Pelaksanaan Sistem Pemerintahan Berbasis Elektronik pada SKPD	Jumlah Dokumen Dukungan Pelaksanaan Sistem Pemerintahan Berbasis Elektronik pada SKPD	1	0,00	1	0,00	1	161.586.000,00	0	0,00	0	0,00	0	0,00	0	0,00	0	0,00	1	0,00	100,00	100,00	nan	
29		4.02.4.02.01.4.02.0.00.0.00.01.0000.4.02.01.2.07.0001	Pengadaan Kendaraan Perorangan Dinas atau Kendaraan Dinas Jabatan	Jumlah Unit Kendaraan Perorangan Dinas atau Kendaraan Dinas Jabatan yang Disediakan		0,00		0,00		0,00		0,00		0,00		0,00		0,00		0,00		0,00	nan	nan	nan	
30		4.02.4.02.01.4.02.0.00.0.00.01.0000.4.02.01.2.07.0002	Pengadaan Kendaraan Dinas Operasional atau Lapangan	Jumlah Unit Kendaraan Dinas Operasional atau Lapangan yang Disediakan		0,00		0,00		0,00		0,00		0,00		0,00		0,00		0,00		0,00	nan	nan	nan	
31		4.02.4.02.01.4.02.0.00.0.00.01.0000.4.02.01.2.07.0005	Pengadaan Mebel	Jumlah Paket Mebel yang Disediakan	1	0,00	1	0,00	1	176.502.978,00	0	0,00	0	0,00	0	0,00	0	0,00	0	0,00	1	0,00	100,00	100,00	nan	

No	Sasaran	Kode	Urusan/Bidang Urusan Pemerintahan Daerah dan Program/Kegiatan/Sub Kegiatan	Indikator Kinerja Program(Outcome) / Kegiatan(Output) / Sub Kegiatan(Sub Output)	Target RPJMD Kabupaten Blitar pada Tahun 2021 (Akhir Periode RPJMD)		Realisasi Capaian Kinerja RPJMD Kabupaten Blitar sampai dengan RKPD Kabupaten Blitar Tahun 2024		Target Kinerja dan Anggaran RKPD Kabupaten Blitar Tahun Berjalan (2025) yang dievaluasi		Realisasi Kinerja Pada Triwulan								Realisasi Capaian Kinerja dan Anggaran RKPD Kabupaten Blitar Tahun 2025 yang dievaluasi		Realisasi Kinerja dan Anggaran RPJMD Kabupaten Blitar s/d Tahun 2025		Tingkat Capaian dan Kinerja Realisasi Anggaran RPJMD Kabupaten Blitar s/d Tahun 2025 (%)			Perangkat Daerah Penanggung Jawab
											I		II		III		IV									
1	2	3	4	5	6		7		8		9		10		11		12		13		14= 7 + 13		15= 14/6 * 100			16
					K	Rp	K	Rp	K	Rp	K	Rp	K	Rp	K	Rp	K	Rp	K	Rp	K	Rp	Ki	Kr	Rp	
32		4.02.4.02.01.4.02.0.00.0.00.01.0000.4.02.01.2.07.0006	Pengadaan Peralatan dan Mesin Lainnya	Jumlah Unit Peralatan dan Mesin Lainnya yang Disediakan	1	0,00	1	0,00	1	132.498.044,00	0	0,00	0	0,00	0	0,00	0	0,00	0	0,00	1	0,00	100,00	100,00	nan	
33		4.02.4.02.01.4.02.0.00.0.00.01.0000.4.02.01.2.07.0010	Pengadaan Sarana dan Prasarana Gedung Kantor atau Bangunan Lainnya	Jumlah Unit Sarana dan Prasarana Gedung Kantor atau Bangunan Lainnya yang Disediakan		0,00		0,00		0,00		0,00		0,00		0,00		0,00		0,00		0,00	nan	nan	nan	
34		4.02.4.02.01.4.02.0.00.0.00.01.0000.4.02.01.2.08.0001	Penyediaan Jasa Surat Menyurat	Jumlah Laporan Penyediaan Jasa Surat Menyurat	1	0,00	1	0,00	1	2.886.000,00	0	0,00	0	0,00	0	0,00	0	0,00	0	0,00	0	0,00	0,00	0,00	nan	
35		4.02.4.02.01.4.02.0.00.0.00.01.0000.4.02.01.2.08.0002	Penyediaan Jasa Komunikasi, Sumber Daya Air dan Listrik	Jumlah Laporan Penyediaan Jasa Komunikasi, Sumber Daya Air dan Listrik yang Disediakan	1	0,00	1	0,00	1	211.140.000,00	1	55.515.784,00	0	0,00	0	0,00	0	0,00	1	55.515.784,00	1.00	55.515.784,00	100,00	100,00	inf	
36		4.02.4.02.01.4.02.0.00.0.00.01.0000.4.02.01.2.08.0003	Penyediaan Jasa Peralatan dan Perlengkapan Kantor	Jumlah Laporan Penyediaan Jasa Peralatan dan Perlengkapan Kantor yang Disediakan	1	0,00	1	0,00	1	284.655.000,00	0	0,00	0	0,00	0	0,00	0	0,00	0	0,00	0.50	0,00	50,00	50,00	nan	
37		4.02.4.02.01.4.02.0.00.0.00.01.0000.4.02.01.2.08.0004	Penyediaan Jasa Pelayanan Umum Kantor	Jumlah Laporan Penyediaan Jasa Pelayanan Umum Kantor yang Disediakan	1	0,00	1	0,00	1	1.936.378.159,00	0	373.229.104,00	0	0,00	0	0,00	0	0,00	0	373.229.104,00	1	373.229.104,00	100,00	100,00	inf	
38		4.02.4.02.01.4.02.0.00.0.00.01.0000.4.02.01.2.09.0001	Penyediaan Jasa Pemeliharaan, Biaya Pemeliharaan, dan Pajak Kendaraan Perorangan Dinas atau Kendaraan Dinas Jabatan	Jumlah Kendaraan Perorangan Dinas atau Kendaraan Dinas Jabatan yang Dipelihara dan dibayarkan Pajaknya	5	0,00	5	0,00	5	206.210.000,00	0	0,00	0	0,00	0	0,00	0	0,00	0	0,00	5	0,00	100,00	100,00	nan	

No	Sasaran	Kode	Urusan/Bidang Urusan Pemerintahan Daerah dan Program/Kegiatan/Sub Kegiatan	Indikator Kinerja Program(Outcome) / Kegiatan(Output) / Sub Kegiatan(Sub Output)	Target RPJMD Kabupaten Blitar pada Tahun 2021 (Akhir Periode RPJMD)		Realisasi Capaian Kinerja RPJMD Kabupaten Blitar sampai dengan RKPD Kabupaten Blitar Tahun 2024		Target Kinerja dan Anggaran RKPD Kabupaten Blitar Tahun Berjalan (2025) yang dievaluasi		Realisasi Kinerja Pada Triwulan								Realisasi Capaian Kinerja dan Anggaran RKPD Kabupaten Blitar Tahun 2025 yang dievaluasi		Realisasi Kinerja dan Anggaran RPJMD Kabupaten Blitar s/d Tahun 2025		Tingkat Capaian dan Kinerja Realisasi Anggaran RPJMD Kabupaten Blitar s/d Tahun 2025 (%)			Perangkat Daerah Penanggung Jawab
											I		II		III		IV									
1	2	3	4	5	6		7		8		9		10		11		12		13		14= 7 + 13		15= 14/6 * 100			16
					K	Rp	K	Rp	K	Rp	K	Rp	K	Rp	K	Rp	K	Rp	K	Rp	K	Rp	Ki	Kr	Rp	
39		4.02.4.02.01.4.02.0.00.0.00.01.0000.4.02.01.2.09.0002	Penyediaan Jasa Pemeliharaan, Biaya Pemeliharaan, Pajak dan Perizinan Kendaraan Dinas Operasional atau Lapangan	Jumlah Kendaraan Dinas Operasional atau Lapangan yang Dipelihara dan dibayarkan Pajak dan Perizinannya	11	0,00	11	0,00	11	459.610.000,00	0	0,00	0	0,00	0	0,00	0	0,00	0	0,00	5.50	0,00	50,00	50,00	nan	
40		4.02.4.02.01.4.02.0.00.0.00.01.0000.4.02.01.2.09.0005	Pemeliharaan Mebel	Jumlah Mebel yang Dipelihara		0,00		0,00		0,00		0,00		0,00		0,00		0,00		0,00		0,00	nan	nan	nan	
41		4.02.4.02.01.4.02.0.00.0.00.01.0000.4.02.01.2.09.0006	Pemeliharaan Peralatan dan Mesin Lainnya	Jumlah Peralatan dan Mesin Lainnya yang Dipelihara	1	0,00	1	0,00	1	183.694.000,00	0	0,00	0	0,00	0	0,00	0	0,00	0	0,00	0.50	0,00	50,00	50,00	nan	
42		4.02.4.02.01.4.02.0.00.0.00.01.0000.4.02.01.2.09.0010	Pemeliharaan/Rehabilitasi Sarana dan Prasarana Gedung Kantor atau Bangunan Lainnya	Jumlah Sarana dan Prasarana Gedung Kantor atau Bangunan Lainnya yang Dipelihara/Direhabilitasi	1	0,00	1	0,00	1	160.000.000,00	0	0,00	0	0,00	0	0,00	0	0,00	0	0,00	0	0,00	0,00	0,00	nan	
43		4.02.4.02.01.4.02.0.00.0.00.01.0000.4.02.01.2.15.0001	Penyelenggaraan Administrasi Keuangan DPRD	Jumlah Anggota DPRD yang Menerima Hak Keuangan DPRD	50	0,00	50	0,00	50	27.319.799.200,00	50	7.320.663.167,00	0	0,00	0	0,00	0	0,00	50	7.320.663.167,00	50.00	7.320.663.167,00	100,00	100,00	inf	
44		4.02.4.02.01.4.02.0.00.0.00.01.0000.4.02.01.2.15.0002	Penyediaan Pakaian Dinas dan Atribut DPRD	Jumlah Paket Pakaian Dinas dan Atribut DPRD yang Disediakan	4	0,00	4	0,00	4	233.624.550,00	0	0,00	0	0,00	0	0,00	0	0,00	0	0,00	4	0,00	100,00	100,00	nan	
45		4.02.4.02.01.4.02.0.00.0.00.01.0000.4.02.01.2.15.0003	Pelaksanaan Medical Check Up DPRD	Jumlah Orang yang Mengikuti Medical Check Up DPRD	50	0,00	50	0,00	50	59.454.000,00	0	0,00	0	0,00	0	0,00	0	0,00	0	0,00	25.00	0,00	50,00	50,00	nan	
46		4.02.4.02.01.4.02.0.00.0.00.01.0000.4.02.01.2.16.0001	Penyelenggaraan Administrasi Keanggotaan DPRD	Jumlah Dokumen Hasil Penyelenggaraan Administrasi Keanggotaan DPRD	1	0,00	1	0,00	1	30.000.000,00	0	0,00	0	0,00	0	0,00	0	0,00	0	0,00	1	0,00	100,00	100,00	nan	
47		4.02.4.02.01.4.02.0.00.0.00.01.0000.4.02.01.2.16.0002	Fasilitasi Fraksi DPRD	Jumlah Laporan Hasil Fasilitasi Fraksi DPRD	1	0,00	1	0,00	1	79.920,00	0	0,00	0	0,00	0	0,00	0	0,00	0	0,00	1	0,00	100,00	100,00	nan	

No	Sasaran	Kode	Urusan/Bidang Urusan Pemerintahan Daerah dan Program/Kegiatan/Sub Kegiatan	Indikator Kinerja Program(Outcome) / Kegiatan(Output) / Sub Kegiatan(Sub Output)	Target RPJMD Kabupaten Blitar pada Tahun 2021 (Akhir Periode RPJMD)		Realisasi Capaian Kinerja RPJMD Kabupaten Blitar sampai dengan RKPD Kabupaten Blitar Tahun 2024		Target Kinerja dan Anggaran RKPD Kabupaten Blitar Tahun Berjalan (2025) yang dievaluasi		Realisasi Kinerja Pada Triwulan								Realisasi Capaian Kinerja dan Anggaran RKPD Kabupaten Blitar Tahun 2025 yang dievaluasi		Realisasi Kinerja dan Anggaran RPJMD Kabupaten Blitar s/d Tahun 2025		Tingkat Capaian dan Kinerja Realisasi Anggaran RPJMD Kabupaten Blitar s/d Tahun 2025 (%)			Perangkat Daerah Penanggung Jawab
											I		II		III		IV									
1	2	3	4	5	6		7		8		9		10		11		12		13		14= 7 + 13		15= 14/6 * 100			16
					K	Rp	K	Rp	K	Rp	K	Rp	K	Rp	K	Rp	K	Rp	K	Rp	K	Rp	Ki	Kr	Rp	
48		4.02.4.02.01.4.02.0.00.0.00.01.0000.4.02.01.2.16.0003	Fasilitasi Rapat Koordinasi dan Konsultasi DPRD	Jumlah Laporan Hasil Fasilitasi Rapat Koordinasi dan Konsultasi DPRD	1	0,00	1	0,00	1	50.349.800,00	0	0,00	0	0,00	0	0,00	0	0,00	0	0,00	1	0,00	100,00	100,00	nan	
49		4.02.4.02.01.4.02.0.00.0.00.01.0000.4.02.01.2.16.0004	Penyediaan Kebutuhan Rumah Tangga DPRD	Jumlah Paket Kebutuhan Rumah Tangga DPRD yang Disediakan	0	0,00	0	0,00	0	66.600,00	0	0,00	0	0,00	0	0,00	0	0,00	0	0,00	0	0,00	nan	nan	nan	
50		**4.02.4.02.02**	**PROGRAM DUKUNGAN PELAKSANAAN TUGAS DAN FUNGSI DPRD**	**Indeks kepuasan masyarakat terhadap kinerja DPRD**		**0,00**		**0,00**		14.650.820.628,00		1.598.424.739,00		0,00		0,00		0,00		1.598.424.739,00		1.598.424.739,00	nan	nan	0,00	
51		4.02.4.02.02.4.02.0.00.0.00.01.0000.4.02.02.2.01.0001	Penyusunan dan Pembahasan Program Pembentukan Peraturan Daerah	Jumlah Dokumen Hasil Penyusunan dan Pembahasan Program Pembentukan Peraturan Daerah	1	0,00	1	0,00	1	555.770.000,00	0	0,00	0	0,00	0	0,00	0	0,00	0	0,00	1	0,00	100,00	100,00	nan	
52		4.02.4.02.02.4.02.0.00.0.00.01.0000.4.02.02.2.01.0002	Pembahasan Rancangan Peraturan Daerah	Jumlah Dokumen Hasil Pembahasan Rancangan Peraturan Daerah	1	0,00	1	0,00	1	928.286.100,00	0	0,00	0	0,00	0	0,00	0	0,00	0	0,00	1	0,00	100,00	100,00	nan	
53		4.02.4.02.02.4.02.0.00.0.00.01.0000.4.02.02.2.01.0003	Penyelenggaraan Kajian Perundang-Undangan	Jumlah Dokumen Kajian Perundang-Undangan	1	0,00	1	0,00	1	459.290.200,00	0	123.339.000,00	0	0,00	0	0,00	0	0,00	0	123.339.000,00	1	123.339.000,00	100,00	100,00	inf	
54		4.02.4.02.02.4.02.0.00.0.00.01.0000.4.02.02.2.01.0004	Fasilitasi Penyusunan Penjelasan/Keterangan Naskah Akademik	Jumlah Dokumen Hasil Penyusunan Penjelasan atau Keterangan dan/atau Naskah Akademik yang Difasilitasi	1	0,00	1	0,00	1	40.000.000,00	0	0,00	0	0,00	0	0,00	0	0,00	0	0,00	1	0,00	100,00	100,00	nan	
55		4.02.4.02.02.4.02.0.00.0.00.01.0000.4.02.02.2.01.0005	Penyusunan Tata Tertib DPRD	Jumlah Dokumen Tata Tertib DPRD yang Disusun		0,00		0,00		0,00		0,00		0,00		0,00		0,00		0,00		0,00	nan	nan	nan	

No	Sasaran	Kode	Urusan/Bidang Urusan Pemerintahan Daerah dan Program/Kegiatan/Sub Kegiatan	Indikator Kinerja Program(Outcome) / Kegiatan(Output) / Sub Kegiatan(Sub Output)	Target RPJMD Kabupaten Blitar pada Tahun 2021 (Akhir Periode RPJMD)		Realisasi Capaian Kinerja RPJMD Kabupaten Blitar sampai dengan RKPD Kabupaten Blitar Tahun 2024		Target Kinerja dan Anggaran RKPD Kabupaten Blitar Tahun Berjalan (2025) yang dievaluasi		Realisasi Kinerja Pada Triwulan								Realisasi Capaian Kinerja dan Anggaran RKPD Kabupaten Blitar Tahun 2025 yang dievaluasi		Realisasi Kinerja dan Anggaran RPJMD Kabupaten Blitar s/d Tahun 2025		Tingkat Capaian dan Kinerja Realisasi Anggaran RPJMD Kabupaten Blitar s/d Tahun 2025 (%)			Perangkat Daerah Penanggung Jawab
											I		II		III		IV									
1	2	3	4	5	6		7		8		9		10		11		12		13		14= 7 + 13		15= 14/6 * 100			16
					K	Rp	K	Rp	K	Rp	K	Rp	K	Rp	K	Rp	K	Rp	K	Rp	K	Rp	Ki	Kr	Rp	
56		4.02.4.02.02.4.02.0.00.0.00.01.0000.4.02.02.2.01.0006	Sosialisasi Peraturan Daerah yang Dilakukan Bersama oleh DPRD dan Pemerintah Daerah	Jumlah Orang yang Mengikuti Sosialisasi Peraturan Daerah yang Dilakukan Bersama oleh DPRD dan Pemerintah Daerah		0,00		0,00		0,00		0,00		0,00		0,00		0,00		0,00		0,00	nan	nan	nan	
57		4.02.4.02.02.4.02.0.00.0.00.01.0000.4.02.02.2.02.0001	Pembahasan KUA dan PPAS	Jumlah Dokumen Hasil Pembahasan KUA dan PPAS	1	0,00	1	0,00	1	243.060.000,00	0	0,00	0	0,00	0	0,00	0	0,00	0	0,00	1	0,00	100,00	100,00	nan	
58		4.02.4.02.02.4.02.0.00.0.00.01.0000.4.02.02.2.02.0002	Pembahasan Perubahan KUA dan Perubahan PPAS	Jumlah Dokumen Hasil Pembahasan Perubahan KUA dan Perubahan PPAS	1	0,00	1	0,00	1	162.481.000,00	0	0,00	0	0,00	0	0,00	0	0,00	0	0,00	1	0,00	100,00	100,00	nan	
59		4.02.4.02.02.4.02.0.00.0.00.01.0000.4.02.02.2.02.0003	Pembahasan APBD	Jumlah Dokumen Hasil Pembahasan APBD	1	0,00	1	0,00	1	219.910.000,00	0	0,00	0	0,00	0	0,00	0	0,00	0	0,00	1	0,00	100,00	100,00	nan	
60		4.02.4.02.02.4.02.0.00.0.00.01.0000.4.02.02.2.02.0004	Pembahasan APBD Perubahan	Jumlah Dokumen Hasil Pembahasan APBD Perubahan	1	0,00	1	0,00	1	152.300.000,00	0	0,00	0	0,00	0	0,00	0	0,00	0	0,00	1	0,00	100,00	100,00	nan	
61		4.02.4.02.02.4.02.0.00.0.00.01.0000.4.02.02.2.02.0005	Pembahasan Laporan Semester	Jumlah Dokumen Hasil Pembahasan Laporan Realisasi Pelaksanaan APBD Per Semester	1	0,00	1	0,00	1	73.247.000,00	0	0,00	0	0,00	0	0,00	0	0,00	0	0,00	1	0,00	100,00	100,00	nan	
62		4.02.4.02.02.4.02.0.00.0.00.01.0000.4.02.02.2.02.0006	Pembahasan Pertanggungjawaban APBD	Jumlah Dokumen Hasil Pembahasan Pertanggungjawaban APBD	1	0,00	1	0,00	1	252.300.000,00	0	0,00	0	0,00	0	0,00	0	0,00	0	0,00	1	0,00	100,00	100,00	nan	
63		4.02.4.02.02.4.02.0.00.0.00.01.0000.4.02.02.2.03.0001	Pengawasan Urusan Pemerintahan Bidang Pemerintahan dan Hukum	Jumlah Laporan Hasil Pengawasan Urusan Pemerintahan Bidang Pemerintahan dan Hukum	12	0,00	12	0,00	12	903.066.000,00	3	82.861.300,00	0	0,00	0	0,00	0	0,00	3	82.861.300,00	15	82.861.300,00	125,00	125,00	inf	

No	Sasaran	Kode	Urusan/Bidang Urusan Pemerintahan Daerah dan Program/Kegiatan/Sub Kegiatan	Indikator Kinerja Program(Outcome) / Kegiatan(Output) / Sub Kegiatan(Sub Output)	Target RPJMD Kabupaten Blitar pada Tahun 2021 (Akhir Periode RPJMD)		Realisasi Capaian Kinerja RPJMD Kabupaten Blitar sampai dengan RKPD Kabupaten Blitar Tahun 2024		Target Kinerja dan Anggaran RKPD Kabupaten Blitar Tahun Berjalan (2025) yang dievaluasi		Realisasi Kinerja Pada Triwulan								Realisasi Capaian Kinerja dan Anggaran RKPD Kabupaten Blitar Tahun 2025 yang dievaluasi		Realisasi Kinerja dan Anggaran RPJMD Kabupaten Blitar s/d Tahun 2025		Tingkat Capaian dan Kinerja Realisasi Anggaran RPJMD Kabupaten Blitar s/d Tahun 2025 (%)			Perangkat Daerah Penanggung Jawab
											I		II		III		IV									
1	2	3	4	5	6		7		8		9		10		11		12		13		14= 7 + 13		15= 14/6 * 100			16
					K	Rp	K	Rp	K	Rp	K	Rp	K	Rp	K	Rp	K	Rp	K	Rp	K	Rp	Ki	Kr	Rp	
64		4.02.4.02.02.4.02.0.00.0.00.01.0000.4.02.02.2.03.0002	Pengawasan Urusan Pemerintahan Bidang Infrastruktur	Jumlah Laporan Hasil Pengawasan Urusan Pemerintahan Bidang Infrastruktur	6	0,00	6	0,00	6	804.892.700,00	2	101.382.310,00	0	0,00	0	0,00	0	0,00	2	101.382.310,00	8	101.382.310,00	133,33	133,33	inf	
65		4.02.4.02.02.4.02.0.00.0.00.01.0000.4.02.02.2.03.0003	Pengawasan Urusan Pemerintahan Bidang Kesejahteraan Rakyat	Jumlah Laporan Pengawasan Urusan Pemerintahan Bidang Kesejahteraan Rakyat	1	0,00	1	0,00	1	638.784.500,00	1	77.757.449,00	0	0,00	0	0,00	0	0,00	1	77.757.449,00	2	77.757.449,00	200,00	200,00	inf	
66		4.02.4.02.02.4.02.0.00.0.00.01.0000.4.02.02.2.03.0004	Pengawasan Urusan Pemerintahan Bidang Perekonomian	Jumlah Laporan Hasil Pengawasan Urusan Pemerintahan Bidang Perekonomian	12	0,00	12	0,00	12	805.430.000,00	2	63.684.500,00	0	0,00	0	0,00	0	0,00	2	63.684.500,00	14	63.684.500,00	116,67	116,67	inf	
67		4.02.4.02.02.4.02.0.00.0.00.01.0000.4.02.02.2.03.0005	Pengawasan Urusan Pemerintahan Bidang Sumber Daya Alam	Jumlah Laporan Hasil Pengawasan Urusan Pemerintahan Bidang Sumber Daya Alam	6	0,00	6	0,00	6	215.533.500,00	0	0,00	0	0,00	0	0,00	0	0,00	0	0,00	6	0,00	100,00	100,00	nan	
68		4.02.4.02.02.4.02.0.00.0.00.01.0000.4.02.02.2.03.0006	Pengawasan Tindak Lanjut Hasil Pemeriksaan Laporan Keuangan oleh Badan Pemeriksa Keuangan	Jumlah Dokumen Hasil Pengawasan Tindak Lanjut Hasil Pemeriksaan Laporan Keuangan oleh Badan Pemeriksa Keuangan	1	0,00	1	0,00	1	50.000.000,00	0	0,00	0	0,00	0	0,00	0	0,00	0	0,00	1	0,00	100,00	100,00	nan	
69		4.02.4.02.02.4.02.0.00.0.00.01.0000.4.02.02.2.03.0007	Pengawasan Penggunaan Anggaran	Jumlah Dokumen Hasil Pengawasan Penggunaan Anggaran		0,00		0,00		0,00		0,00		0,00		0,00		0,00		0,00		0,00	nan	nan	nan	
70		4.02.4.02.02.4.02.0.00.0.00.01.0000.4.02.02.2.03.0008	Pembahasan Laporan Keterangan Pertanggungjawaban Kepala Daerah	Jumlah Rekomendasi Hasil Pembahasan Laporan Keterangan Pertanggungjawaban Kepala Daerah	1	0,00	1	0,00	1	227.192.400,00	1	227.212.600,00	0	0,00	0	0,00	0	0,00	1	227.212.600,00	2	227.212.600,00	200,00	200,00	inf	

No	Sasaran	Kode	Urusan/Bidang Urusan Pemerintahan Daerah dan Program/Kegiatan/Sub Kegiatan	Indikator Kinerja Program(Outcome) / Kegiatan(Output) / Sub Kegiatan(Sub Output)	Target RPJMD Kabupaten Blitar pada Tahun 2021 (Akhir Periode RPJMD)		Realisasi Capaian Kinerja RPJMD Kabupaten Blitar sampai dengan RKPD Kabupaten Blitar Tahun 2024		Target Kinerja dan Anggaran RKPD Kabupaten Blitar Tahun Berjalan (2025) yang dievaluasi		Realisasi Kinerja Pada Triwulan								Realisasi Capaian Kinerja dan Anggaran RKPD Kabupaten Blitar Tahun 2025 yang dievaluasi		Realisasi Kinerja dan Anggaran RPJMD Kabupaten Blitar s/d Tahun 2025		Tingkat Capaian dan Kinerja Realisasi Anggaran RPJMD Kabupaten Blitar s/d Tahun 2025 (%)			Perangkat Daerah Penanggung Jawab
											I		II		III		IV									
1	2	3	4	5	6		7		8		9		10		11		12		13		14= 7 + 13		15= 14/6 * 100			16
					K	Rp	K	Rp	K	Rp	K	Rp	K	Rp	K	Rp	K	Rp	K	Rp	K	Rp	Ki	Kr	Rp	
71		4.02.4.02.02.4.02.0.00.0.00.01.0000.4.02.02.2.04.0001	Orientasi DPRD	Jumlah Dokumen Hasil Penyelenggaraan Orientasi DPRD		0,00		0,00		0,00		0,00		0,00		0,00		0,00		0,00		0,00	nan	nan	nan	
72		4.02.4.02.02.4.02.0.00.0.00.01.0000.4.02.02.2.04.0002	Pendalaman Tugas DPRD	Jumlah Dokumen Hasil Pendalaman Tugas DPRD	6	0,00	6	0,00	6	1.212.555.742,00	1	248.514.380,00	0	0,00	0	0,00	0	0,00	1	248.514.380,00	7	248.514.380,00	116,67	116,67	inf	
73		4.02.4.02.02.4.02.0.00.0.00.01.0000.4.02.02.2.04.0004	Penyediaan Kelompok Pakar dan Tim Ahli	Jumlah Orang dalam Kelompok Pakar dan Tim Ahli	5	0,00	5	0,00	5	190.078.920,00	0	0,00	0	0,00	0	0,00	0	0,00	0	0,00	2.50	0,00	50,00	50,00	nan	
74		4.02.4.02.02.4.02.0.00.0.00.01.0000.4.02.02.2.04.0005	Penyediaan Tenaga Ahli Fraksi	Jumlah Tenaga Ahli Fraksi	5	0,00	5	0,00	5	241.332.000,00	5	20.000.000,00	0	0,00	0	0,00	0	0,00	5	20.000.000,00	5.00	20.000.000,00	100,00	100,00	inf	
75		4.02.4.02.02.4.02.0.00.0.00.01.0000.4.02.02.2.04.0006	Penyelenggaraan Hubungan Masyarakat	Jumlah Dokumen Hasil Penyelenggaraan Hubungan Masyarakat	6	0,00	6	0,00	6	250.942.000,00	0	0,00	0	0,00	0	0,00	0	0,00	0	0,00	6	0,00	100,00	100,00	nan	
76		4.02.4.02.02.4.02.0.00.0.00.01.0000.4.02.02.2.04.0007	Penyusunan Program Kerja DPRD	Jumlah Dokumen Rencana Kerja DPRD	1	0,00	1	0,00	1	293.288.800,00	0	0,00	0	0,00	0	0,00	0	0,00	0	0,00	1	0,00	100,00	100,00	nan	
77		4.02.4.02.02.4.02.0.00.0.00.01.0000.4.02.02.2.04.0008	Publikasi dan Dokumentasi DPRD	Jumlah Dokumen Publikasi dan Dokumentasi DPRD	5	0,00	5	0,00	5	379.775.400,00	1	81.080.000,00	0	0,00	0	0,00	0	0,00	1	81.080.000,00	6	81.080.000,00	120,00	120,00	inf	
78		4.02.4.02.02.4.02.0.00.0.00.01.0000.4.02.02.2.05.0001	Kunjungan Kerja dalam Daerah	Jumlah Laporan Hasil Kunjungan Kerja DPRD	12	0,00	12	0,00	12	62.211.400,00	0	0,00	0	0,00	0	0,00	0	0,00	0	0,00	12	0,00	100,00	100,00	nan	
79		4.02.4.02.02.4.02.0.00.0.00.01.0000.4.02.02.2.05.0002	Penyusunan Pokok-Pokok Pikiran DPRD	Jumlah Dokumen Pokok-Pokok Pikiran DPRD yang Disusun	1	0,00	1	0,00	1	192.468.000,00	0	217.932.100,00	0	0,00	0	0,00	0	0,00	0	217.932.100,00	1	217.932.100,00	100,00	100,00	inf	
80		4.02.4.02.02.4.02.0.00.0.00.01.0000.4.02.02.2.05.0003	Pelaksanaan Reses	Jumah Dokumen Hasil Pelaksanaan Reses	3	0,00	3	0,00	3	1.412.970.400,00	0	0,00	0	0,00	0	0,00	0	0,00	0	0,00	3	0,00	100,00	100,00	nan	
81		4.02.4.02.02.4.02.0.00.0.00.01.0000.4.02.02.2.05.0004	Sosialisasi Rancangan Peraturan Daerah	Jumlah Orang yang Mengikuti Sosialisasi Rancangan Peraturan Daerah		0,00		0,00		0,00		0,00		0,00		0,00		0,00		0,00		0,00	nan	nan	nan	

No	Sasaran	Kode	Urusan/Bidang Urusan Pemerintahan Daerah dan Program/Kegiatan/Sub Kegiatan	Indikator Kinerja Program(Outcome) / Kegiatan(Output) / Sub Kegiatan(Sub Output)	Target RPJMD Kabupaten Blitar pada Tahun 2021 (Akhir Periode RPJMD)		Realisasi Capaian Kinerja RPJMD Kabupaten Blitar sampai dengan RKPD Kabupaten Blitar Tahun 2024		Target Kinerja dan Anggaran RKPD Kabupaten Blitar Tahun Berjalan (2025) yang dievaluasi		Realisasi Kinerja Pada Triwulan								Realisasi Capaian Kinerja dan Anggaran RKPD Kabupaten Blitar Tahun 2025 yang dievaluasi		Realisasi Kinerja dan Anggaran RPJMD Kabupaten Blitar s/d Tahun 2025		Tingkat Capaian dan Kinerja Realisasi Anggaran RPJMD Kabupaten Blitar s/d Tahun 2025 (%)			Perangkat Daerah Penanggung Jawab
											I		II		III		IV									
1	2	3	4	5	6		7		8		9		10		11		12		13		14= 7 + 13		15= 14/6 * 100			16
					K	Rp	K	Rp	K	Rp	K	Rp	K	Rp	K	Rp	K	Rp	K	Rp	K	Rp	Ki	Kr	Rp	
82		4.02.4.02.02.4.02.0.00.0.00.01.0000.4.02.02.2.06.0001	Penyusunan Kode Etik DPRD	Jumlah Kode Etik dan Tata Beracara DPRD	0	0,00	0	0,00	0	0,00	0	0,00	0	0,00	0	0,00	0	0,00	0	0,00	0	0,00	nan	nan	nan	
83		4.02.4.02.02.4.02.0.00.0.00.01.0000.4.02.02.2.06.0002	Pengawasan Kode Etik DPRD	Jumlah Laporan Hasil Pengawasan Kode Etik DPRD	12	0,00	12	0,00	12	372.000.000,00	3	69.583.000,00	0	0,00	0	0,00	0	0,00	3	69.583.000,00	15	69.583.000,00	125,00	125,00	inf	
84		4.02.4.02.02.4.02.0.00.0.00.01.0000.4.02.02.2.07.0001	Fasilitasi, Verifikasi, dan Koordinasi Persetujuan Kerja Sama Daerah	Jumlah Dokumen Rekomendasi Hasil Fasilitasi, Verifikasi, dan Koordinasi Persetujuan Kerja Sama Daerah		0,00		0,00		0,00		0,00		0,00		0,00		0,00		0,00		0,00	nan	nan	nan	
85		4.02.4.02.02.4.02.0.00.0.00.01.0000.4.02.02.2.07.0002	Penyusunan Bahan Komunikasi dan Publikasi	Jumlah Dokumen Bahan Komunikasi dan Publikasi yang Disusun	4	0,00	4	0,00	4	315.495.000,00	0	0,00	0	0,00	0	0,00	0	0,00	0	0,00	4	0,00	100,00	100,00	nan	
86		4.02.4.02.02.4.02.0.00.0.00.01.0000.4.02.02.2.08.0001	Koordinasi dan Konsultasi Pelaksanaan Tugas DPRD	Jumlah Dokumen Hasil Koordinasi dan Konsultasi Pelaksanaan Tugas DPRD	12	0,00	12	0,00	12	561.384.500,00	0	0,00	0	0,00	0	0,00	0	0,00	0	0,00	12	0,00	100,00	100,00	nan	
87		4.02.4.02.02.4.02.0.00.0.00.01.0000.4.02.02.2.08.0002	Penyusunan Laporan Kinerja DPRD	Jumlah Laporan Fraksi, Alat Kelengkapan dan Kinerja DPRD yang Disusun	1	0,00	1	0,00	1	100.000.000,00	0	0,00	0	0,00	0	0,00	0	0,00	0	0,00	1	0,00	100,00	100,00	nan	
88		4.02.4.02.02.4.02.0.00.0.00.01.0000.4.02.02.2.08.0003	Fasilitasi Pelaksanaan Tugas Badan Musyawarah	Jumlah Dokumen Hasil Fasilitasi Pelaksanaan Tugas Badan Musyawarah	12	0,00	12	0,00	12	1.030.000.000,00	2	255.681.000,00	0	0,00	0	0,00	0	0,00	2	255.681.000,00	14	255.681.000,00	116,67	116,67	inf	
89		4.02.4.02.02.4.02.0.00.0.00.01.0000.4.02.02.2.08.0004	Fasilitasi Tugas Pimpinan DPRD	Jumlah Dokumen Hasil Fasilitasi Tugas Pimpinan DPRD	12	0,00	12	0,00	12	1.222.259.400,00	1	29.397.100,00	0	0,00	0	0,00	0	0,00	1	29.397.100,00	13	29.397.100,00	108,33	108,33	inf	
90		4.02.4.02.02.4.02.0.00.0.00.01.0000.4.02.02.2.08.0005	Fasilitasi Pelaksanaan Tugas Panitia Khusus	Jumlah Dokumen Hasil Fasilitasi Pelaksanaan Tugas Panitia Khusus	1	0,00	1	0,00	1	82.515.666,00	0	0,00	0	0,00	0	0,00	0	0,00	0	0,00	1	0,00	100,00	100,00	nan	
Rata-rata Capaian Kinerja Program																								0,00%	0,00%	

No	Sasaran	Kode	Urusan/Bidang Urusan Pemerintahan Daerah dan Program/Kegiatan/Sub Kegiatan	Indikator Kinerja Program(Outcome) / Kegiatan(Output) / Sub Kegiatan(Sub Output)	Target RPJMD Kabupaten Blitar pada Tahun 2021 (Akhir Periode RPJMD)		Realisasi Capaian Kinerja RPJMD Kabupaten Blitar sampai dengan RKPD Kabupaten Blitar Tahun 2024		Target Kinerja dan Anggaran RKPD Kabupaten Blitar Tahun Berjalan (2025) yang dievaluasi		Realisasi Kinerja Pada Triwulan								Realisasi Capaian Kinerja dan Anggaran RKPD Kabupaten Blitar Tahun 2025 yang dievaluasi		Realisasi Kinerja dan Anggaran RPJMD Kabupaten Blitar s/d Tahun 2025		Tingkat Capaian dan Kinerja Realisasi Anggaran RPJMD Kabupaten Blitar s/d Tahun 2025 (%)			Perangkat Daerah Penanggung Jawab
											I		II		III		IV									
1	2	3	4	5	6		7		8		9		10		11		12		13		14= 7 + 13		15= 14/6 * 100			16
					K	Rp	K	Rp	K	Rp	K	Rp	K	Rp	K	Rp	K	Rp	K	Rp	K	Rp	Ki	Kr	Rp	
Predikat Kinerja Program																								Sangat Rendah	Sangat Rendah	
Rata-rata Capaian Kinerja Kegiatan																								74,48%	0,00%	
Predikat Kinerja Kegiatan																								Sedang	Sangat Rendah	

Faktor Pendorong Keberhasilan Kinerja :

4.02.0.00.0.00.01.0000. Sekretariat DPRD

4.02.0.00.0.00.01.0000. 4.02.02. PROGRAM DUKUNGAN PELAKSANAAN TUGAS DAN FUNGSI DPRD

Anggaran dan SDM yang tersedia mampu mendukung capaian kinerja

4.02.0.00.0.00.01.0000. 4.02.01. PROGRAM PENUNJANG URUSAN PEMERINTAHAN DAERAH KABUPATEN/KOTA

SDM yang tersedia mampu mendukung capaian kinerja

Faktor Penghambat Pencapaian Kinerja :

4.02.0.00.0.00.01.0000. Sekretariat DPRD

4.02.0.00.0.00.01.0000. 4.02.02. PROGRAM DUKUNGAN PELAKSANAAN TUGAS DAN FUNGSI DPRD

Regulasi yang berubah-ubah

4.02.0.00.0.00.01.0000. 4.02.01. PROGRAM PENUNJANG URUSAN PEMERINTAHAN DAERAH KABUPATEN/KOTA

Belum tertib administrasi

Tindak Lanjut yang diperlukan dalam triwulan berikutnya :

4.02.0.00.0.00.01.0000. Sekretariat DPRD
4.02.0.00.0.00.01.0000. 4.02.02. PROGRAM DUKUNGAN PELAKSANAAN TUGAS DAN FUNGSI DPRD
Mengakomodir kegiatan yang belum terjadwal ke dalam jadwal

4.02.0.00.0.00.01.0000. 4.02.01. PROGRAM PENUNJANG URUSAN PEMERINTAHAN DAERAH KABUPATEN/KOTA
Memastikan kegiatan sesuai dengan anggaran kas
Tindak Lanjut yang diperlukan dalam RKPD berikutnya :
4.02.0.00.0.00.01.0000. Sekretariat DPRD
4.02.0.00.0.00.01.0000. 4.02.02. PROGRAM DUKUNGAN PELAKSANAAN TUGAS DAN FUNGSI DPRD
Menyesuaikan target kinerja pada tahun anggaran dengan hasil kinerja tahun ini

4.02.0.00.0.00.01.0000. 4.02.01. PROGRAM PENUNJANG URUSAN PEMERINTAHAN DAERAH KABUPATEN/KOTA
Menyesuaikan target kinerja tahun anggaran berikutnya dengan hasil capaian kinerja tahun ini

Formulir E.60
Evaluasi Terhadap Hasil RKPD
Kabupaten Blitar
Tahun 2025

Sasaran Pembangunan Tahunan Kabupaten Blitar

No	Sasaran	Kode	Urusan/Bidang Urusan Pemerintahan Daerah dan Program/Kegiatan/Sub Kegiatan	Indikator Kinerja Program(Outcome) / Kegiatan(Output) / Sub Kegiatan(Sub Output)	Target RPJMD Kabupaten Blitar pada Tahun 2021 (Akhir Periode RPJMD)		Realisasi Capaian Kinerja RPJMD Kabupaten Blitar sampai dengan RKPD Kabupaten Blitar Tahun 2024		Target Kinerja dan Anggaran RKPD Kabupaten Blitar Tahun Berjalan (2025) yang dievaluasi		Realisasi Kinerja Pada Triwulan								Realisasi Capaian Kinerja dan Anggaran RKPD Kabupaten Blitar Tahun 2025 yang dievaluasi		Realisasi Kinerja dan Anggaran RPJMD Kabupaten Blitar s/d Tahun 2025		Tingkat Capaian dan Kinerja Realisasi Anggaran RPJMD Kabupaten Blitar s/d Tahun 2025 (%)			Perangkat Daerah Penanggung Jawab
											I		II		III		IV									
1	2	3	4	5	6		7		8		9		10		11		12		13		14= 7 + 13		15= 14/6 * 100			16
					K	Rp	K	Rp	K	Rp	K	Rp	K	Rp	K	Rp	K	Rp	K	Rp	K	Rp	Ki	Kr	Rp	
1	**Meningkatnya Efisiensi dan Efektifitas serta Akuntabilitas Kinerja Pemerintah Daerah**																									
2		**5.01**	**PERENCANAAN**																							
3		**5.01.5.01.01**	**PROGRAM PENUNJANG URUSAN PEMERINTAHAN DAERAH KABUPATEN/KOTA**	**Rata-rata tingkat capaian kinerja kegiatan pada program penunjang urusan pemerintahan daerah**		**27.675.269.787,00**		**17.858.592.717,00**		6.621.557.905,00		1.469.375.724,00		0,00		0,00		0,00		1.383.967.724,00		19.242.560.441,00	nan	nan	77,21	
4		5.01.5.01.01.5.01.5.05.0.00.01.0000.5.01.01.2.01.0001	Penyusunan Dokumen Perencanaan Perangkat Daerah	Jumlah Dokumen Perencanaan Perangkat Daerah	113	137.510.676,00	77	74.402.500,00	25	15.652.600,00	8	3.315.000,00	0	0,00	0	0,00	0	0,00	8	3.315.000,00	85	77.717.500,00	75,22	75,22	56,52	
5		5.01.5.01.01.5.01.5.05.0.00.01.0000.5.01.01.2.02.0001	Penyediaan Gaji dan Tunjangan ASN	Jumlah Orang yang Menerima Gaji dan Tunjangan ASN	30	19.502.937.351,00	29	10.888.160.700,00	31	4.534.487.071,00	29	1.111.834.294,00	0	0,00	0	0,00	0	0,00	29	1.111.834.294,00	29.00	11.999.994.994,00	96,67	96,67	61,53	
6		5.01.5.01.01.5.01.5.05.0.00.01.0000.5.01.01.2.02.0004	Koordinasi dan Pelaksanaan Akuntansi SKPD	Jumlah Dokumen Koordinasi dan Pelaksanaan Akuntansi SKPD	60	256.920.000,00	60	698.660.747,00	12	17.880.000,00	3	4.470.000,00	0	0,00	0	0,00	0	0,00	3	4.470.000,00	63	703.130.747,00	105,00	105,00	273,68	
7		5.01.5.01.01.5.01.5.05.0.00.01.0000.5.01.01.2.05.0009	Pendidikan dan Pelatihan Pegawai Berdasarkan Tugas dan Fungsi	Jumlah Pegawai Berdasarkan Tugas dan Fungsi yang Mengikuti Pendidikan dan Pelatihan	140	1.708.440.000,00	126	776.467.163,00	31	45.000.000,00	0	0,00	0	0,00	0	0,00	0	0,00	0	0,00	126	776.467.163,00	90,00	90,00	45,45	
8		5.01.5.01.01.5.01.5.05.0.00.01.0000.5.01.01.2.06.0001	Penyediaan Komponen Instalasi Listrik/Penerangan Bangunan Kantor	Jumlah Paket Komponen Instalasi Listrik/Penerangan Bangunan Kantor yang Disediakan	1	17.755.000,00	100	12.127.800,00	1	3.612.050,00	1	1.235.400,00	0	0,00	0	0,00	0	0,00	1	1.235.400,00	101	13.363.200,00	10.100,00	10.100,00	75,26	

No	Sasaran	Kode	Urusan/Bidang Urusan Pemerintahan Daerah dan Program/Kegiatan/Sub Kegiatan	Indikator Kinerja Program(Outcome) / Kegiatan(Output) / Sub Kegiatan(Sub Output)	Target RPJMD Kabupaten Blitar pada Tahun 2021 (Akhir Periode RPJMD)		Realisasi Capaian Kinerja RPJMD Kabupaten Blitar sampai dengan RKPD Kabupaten Blitar Tahun 2024		Target Kinerja dan Anggaran RKPD Kabupaten Blitar Tahun Berjalan (2025) yang dievaluasi		Realisasi Kinerja Pada Triwulan								Realisasi Capaian Kinerja dan Anggaran RKPD Kabupaten Blitar Tahun 2025 yang dievaluasi		Realisasi Kinerja dan Anggaran RPJMD Kabupaten Blitar s/d Tahun 2025		Tingkat Capaian dan Kinerja Realisasi Anggaran RPJMD Kabupaten Blitar s/d Tahun 2025 (%)			Perangkat Daerah Penanggung Jawab
											I		II		III		IV									
1	2	3	4	5	6		7		8		9		10		11		12		13		14= 7 + 13		15= 14/6 * 100			16
					K	Rp	K	Rp	K	Rp	K	Rp	K	Rp	K	Rp	K	Rp	K	Rp	K	Rp	Ki	Kr	Rp	
9		5.01.5.01.01.5.01.5.05.0.00.01.0000.5.01.01.2.06.0002	Penyediaan Peralatan dan Perlengkapan Kantor	Jumlah Paket Peralatan dan Perlengkapan Kantor yang Disediakan	2	621.087.400,00	100	1.020.639.110,00	2	216.280.500,00	0	0,00	0	0,00	0	0,00	0	0,00	0	0,00	100	1.020.639.110,00	5.000,00	5.000,00	164,33	
10		5.01.5.01.01.5.01.5.05.0.00.01.0000.5.01.01.2.06.0003	Penyediaan Peralatan Rumah Tangga	Jumlah Paket Peralatan Rumah Tangga yang Disediakan	2	111.189.400,00	75	64.899.720,00	1	27.202.000,00	0	0,00	0	0,00	0	0,00	0	0,00	0	0,00	75	64.899.720,00	3.750,00	3.750,00	58,37	
11		5.01.5.01.01.5.01.5.05.0.00.01.0000.5.01.01.2.06.0004	Penyediaan Bahan Logistik Kantor	Jumlah Paket Bahan Logistik Kantor yang Disediakan	1	63.176.000,00	100	47.851.000,00	1	16.678.250,00	1	1.640.500,00	0	0,00	0	0,00	0	0,00	1	1.640.500,00	101	49.491.500,00	10.100,00	10.100,00	78,34	
12		5.01.5.01.01.5.01.5.05.0.00.01.0000.5.01.01.2.06.0005	Penyediaan Barang Cetakan dan Penggandaan	Jumlah Paket Barang Cetakan dan Penggandaan yang Disediakan	1	324.785.000,00	100	353.533.500,00	1	69.277.100,00	1	3.461.150,00	0	0,00	0	0,00	0	0,00	1	3.461.150,00	101	356.994.650,00	10.100,00	10.100,00	109,92	
13		5.01.5.01.01.5.01.5.05.0.00.01.0000.5.01.01.2.06.0006	Penyediaan Bahan Bacaan dan Peraturan Perundang-undangan	Jumlah Dokumen Bahan Bacaan dan Peraturan Perundang-Undangan yang Disediakan	60	312.500.000,00	70	125.043.600,00	12	1.500.000,00	0	0,00	0	0,00	0	0,00	0	0,00	0	0,00	70	125.043.600,00	116,67	116,67	40,01	
14		5.01.5.01.01.5.01.5.05.0.00.01.0000.5.01.01.2.06.0008	Fasilitasi Kunjungan Tamu	Jumlah Laporan Fasilitasi Kunjungan Tamu	5	0,00	5	0,00	5	0,00	0	0,00	0	0,00	0	0,00	0	0,00	0	0,00	0	0,00	0,00	0,00	nan	
15		5.01.5.01.01.5.01.5.05.0.00.01.0000.5.01.01.2.06.0009	Penyelenggaraan Rapat Koordinasi dan Konsultasi SKPD	Jumlah Laporan Penyelenggaraan Rapat Koordinasi dan Konsultasi SKPD	800	2.711.838.960,00	96	1.911.852.800,00	196	856.077.094,00	34	70.732.718,00	0	0,00	0	0,00	0	0,00	34	70.732.718,00	130	1.982.585.518,00	16,25	16,25	73,11	
16		5.01.5.01.01.5.01.5.05.0.00.01.0000.5.01.01.2.08.0002	Penyediaan Jasa Komunikasi, Sumber Daya Air dan Listrik	Jumlah Laporan Penyediaan Jasa Komunikasi, Sumber Daya Air dan Listrik yang Disediakan	60	30.000.000,00	60	8.370.989,00	12	5.895.000,00	3	383.662,00	0	0,00	0	0,00	0	0,00	3	383.662,00	63	8.754.651,00	105,00	105,00	29,18	
17		5.01.5.01.01.5.01.5.05.0.00.01.0000.5.01.01.2.08.0004	Penyediaan Jasa Pelayanan Umum Kantor	Jumlah Laporan Penyediaan Jasa Pelayanan Umum Kantor yang Disediakan	55	1.136.264.000,00	65.45	1.294.201.950,00	12	410.671.440,00	3	85.408.000,00	0	0,00	0	0,00	0	0,00	0	0,00	65.45	1.294.201.950,00	119,00	119,00	113,90	

No	Sasaran	Kode	Urusan/Bidang Urusan Pemerintahan Daerah dan Program/Kegiatan/Sub Kegiatan	Indikator Kinerja Program(Outcome) / Kegiatan(Output) / Sub Kegiatan(Sub Output)	Target RPJMD Kabupaten Blitar pada Tahun 2021 (Akhir Periode RPJMD)		Realisasi Capaian Kinerja RPJMD Kabupaten Blitar sampai dengan RKPD Kabupaten Blitar Tahun 2024		Target Kinerja dan Anggaran RKPD Kabupaten Blitar Tahun Berjalan (2025) yang dievaluasi		Realisasi Kinerja Pada Triwulan								Realisasi Capaian Kinerja dan Anggaran RKPD Kabupaten Blitar Tahun 2025 yang dievaluasi		Realisasi Kinerja dan Anggaran RPJMD Kabupaten Blitar s/d Tahun 2025		Tingkat Capaian dan Kinerja Realisasi Anggaran RPJMD Kabupaten Blitar s/d Tahun 2025 (%)			Perangkat Daerah Penanggung Jawab
											I		II		III		IV									
1	2	3	4	5	6		7		8		9		10		11		12		13		14= 7 + 13		15= 14/6 * 100			16
					K	Rp	K	Rp	K	Rp	K	Rp	K	Rp	K	Rp	K	Rp	K	Rp	K	Rp	Ki	Kr	Rp	
18		5.01.5.01.01.5.01.5.05.0.00.01.0000.5.01.01.2.09.0001	Penyediaan Jasa Pemeliharaan, Biaya Pemeliharaan, dan Pajak Kendaraan Perorangan Dinas atau Kendaraan Dinas Jabatan	Jumlah Kendaraan Perorangan Dinas atau Kendaraan Dinas Jabatan yang Dipelihara dan dibayarkan Pajaknya	4	0,00	4	0,00	4	0,00	0	0,00	0	0,00	0	0,00	0	0,00	0	0,00	0	0,00	0,00	0,00	nan	
19		5.01.5.01.01.5.01.5.05.0.00.01.0000.5.01.01.2.09.0002	Penyediaan Jasa Pemeliharaan, Biaya Pemeliharaan, Pajak dan Perizinan Kendaraan Dinas Operasional atau Lapangan	Jumlah Kendaraan Dinas Operasional atau Lapangan yang Dipelihara dan dibayarkan Pajak dan Perizinannya	150	345.415.000,00	71.33	332.791.138,00	25	275.904.800,00	3	175.307.000,00	0	0,00	0	0,00	0	0,00	3	175.307.000,00	74.33	508.098.138,00	49,55	49,55	147,10	
20		5.01.5.01.01.5.01.5.05.0.00.01.0000.5.01.01.2.09.0006	Pemeliharaan Peralatan dan Mesin Lainnya	Jumlah Peralatan dan Mesin Lainnya yang Dipelihara	500	395.451.000,00	54.20	249.590.000,00	117	75.290.000,00	0	0,00	0	0,00	0	0,00	0	0,00	0	0,00	54.2	249.590.000,00	10,84	10,84	63,12	
21		5.01.5.01.01.5.01.5.05.0.00.01.0000.5.01.01.2.09.0009	Pemeliharaan/Rehabilitasi Gedung Kantor dan Bangunan Lainnya	Jumlah Gedung Kantor dan Bangunan Lainnya yang Dipelihara/Direhabilitasi		0,00		0,00	1	50.150.000,00	1	11.588.000,00	0	0,00	0	0,00	0	0,00	1	11.588.000,00	NaN	11.588.000,00	nan	nan	inf	
22		**5.01.5.01.02**	**PROGRAM PERENCANAAN, PENGENDALIAN DAN EVALUASI PEMBANGUNAN DAERAH**	**Tingkat pemanfaatan data - Persentase pendanaan program prioritas sesuai dokumen perencanaan daerah - Jumlah dokumen evaluasi dan pelaporan pembangunan daerah**		**6.760.860.084,00**		**7.385.500.563,00**		2.785.000.000,00		173.405.500,00		0,00		0,00		0,00		173.405.500,00		7.558.906.063,00	nan	nan	79,69	
23		5.01.5.01.02.5.01.5.05.0.00.01.0000.5.01.02.2.01.0003	Pelaksanaan Konsultasi Publik	Jumlah Berita Acara Konsultasi Publik	5	384.092.683,00	5	137.107.250,00	2	174.900.000,00	1	24.588.000,00	0	0,00	0	0,00	0	0,00	1	24.588.000,00	6	161.695.250,00	120,00	120,00	42,10	
24		5.01.5.01.02.5.01.5.05.0.00.01.0000.5.01.02.2.01.0004	Koordinasi Pelaksanaan Forum Perangkat Daerah/Lintas Perangkat Daerah	Jumlah Berita Acara Forum Perangkat Daerah/Lintas Perangkat Daerah	1	57.000.000,00		0,00	1	57.000.000,00	1	18.400.000,00	0	0,00	0	0,00	0	0,00	1	18.400.000,00	NaN	18.400.000,00	0,00	0,00	32,28	
25		5.01.5.01.02.5.01.5.05.0.00.01.0000.5.01.02.2.01.0005	Pelaksanaan Musrenbang Kabupaten/Kota	Jumlah Berita Acara Musrenbang Kabupaten/Kota	5	885.339.842,00	3	363.442.925,00	1	400.000.000,00	1	0,00	0	0,00	0	0,00	0	0,00	1	0,00	4	363.442.925,00	80,00	80,00	41,05	

No	Sasaran	Kode	Urusan/Bidang Urusan Pemerintahan Daerah dan Program/Kegiatan/Sub Kegiatan	Indikator Kinerja Program(Outcome) / Kegiatan(Output) / Sub Kegiatan(Sub Output)	Target RPJMD Kabupaten Blitar pada Tahun 2021 (Akhir Periode RPJMD)		Realisasi Capaian Kinerja RPJMD Kabupaten Blitar sampai dengan RKPD Kabupaten Blitar Tahun 2024		Target Kinerja dan Anggaran RKPD Kabupaten Blitar Tahun Berjalan (2025) yang dievaluasi		Realisasi Kinerja Pada Triwulan								Realisasi Capaian Kinerja dan Anggaran RKPD Kabupaten Blitar Tahun 2025 yang dievaluasi		Realisasi Kinerja dan Anggaran RPJMD Kabupaten Blitar s/d Tahun 2025		Tingkat Capaian dan Kinerja Realisasi Anggaran RPJMD Kabupaten Blitar s/d Tahun 2025 (%)			Perangkat Daerah Penanggung Jawab
											I		II		III		IV									
1	2	3	4	5	6		7		8		9		10		11		12		13		14= 7 + 13		15= 14/6 * 100			16
					K	Rp	K	Rp	K	Rp	K	Rp	K	Rp	K	Rp	K	Rp	K	Rp	K	Rp	Ki	Kr	Rp	
26		5.01.5.01.02.5.01.5.05.0.00.01.0000.5.01.02.2.01.0006	Penyiapan Bahan Koordinasi Musrenbang Kecamatan	Jumlah Usulan yang Terverifikasi oleh Kecamatan	550	547.172.450,00	660	161.498.250,00	220	112.400.000,00	220	69.906.000,00	0	0,00	0	0,00	0	0,00	220	69.906.000,00	880	231.404.250,00	160,00	160,00	42,29	
27		5.01.5.01.02.5.01.5.05.0.00.01.0000.5.01.02.2.01.0007	Koordinasi Penyusunan dan Penetapan Dokumen Perencanaan Pembangunan Daerah Kabupaten/Kota	Jumlah Dokumen Perencanaan Pembangunan Daerah Kabupaten/Kota yang Ditetapkan (RPJPD/RPJMD/RKPD)	25	1.287.319.409,00	18	1.965.045.238,00	7	1.528.215.600,00	0	7.606.000,00	0	0,00	0	0,00	0	0,00	0	7.606.000,00	18	1.972.651.238,00	72,00	72,00	153,24	
28		5.01.5.01.02.5.01.5.05.0.00.01.0000.5.01.02.2.02.0002	Pembinaan dan Pemanfaatan Data dan Informasi Perencanaan Pembangunan Perangkat Daerah	Jumlah Orang yang Dibina dalam Pemanfaatan Data dan Informasi	70	739.937.000,00	150	589.875.815,00	53	105.139.600,00	22	5.928.000,00	0	0,00	0	0,00	0	0,00	22	5.928.000,00	172	595.803.815,00	245,71	245,71	80,52	
29		5.01.5.01.02.5.01.5.05.0.00.01.0000.5.01.02.2.02.0003	Penyusunan Profil Pembangunan Daerah Kabupaten/Kota	Jumlah Buku Profil Pembangunan Daerah yang Diterbitkan	2	559.998.700,00	3	284.669.870,00	1	96.257.200,00	0	0,00	0	0,00	0	0,00	0	0,00	0	0,00	3	284.669.870,00	150,00	150,00	50,83	
30		5.01.5.01.02.5.01.5.05.0.00.01.0000.5.01.02.2.03.0001	Koordinasi Pengendalian Perencanaan dan Pelaksanaan Pembangunan Daerah di Kabupaten/Kota	Jumlah Laporan Hasil Pengendalian Perencanaan dan Pelaksanaan Pembangunan	20	800.000.000,00	12	220.177.071,00	4	126.087.600,00	1	725.000,00	0	0,00	0	0,00	0	0,00	1	725.000,00	13	220.902.071,00	65,00	65,00	27,61	
31		5.01.5.01.02.5.01.5.05.0.00.01.0000.5.01.02.2.03.0003	Monitoring, Evaluasi dan Penyusunan Laporan Berkala Pelaksanaan Pembangunan Daerah	Jumlah Laporan Hasil Evaluasi Kinerja Pembangunan Daerah	20	1.500.000.000,00	96	3.663.684.144,00	5	185.000.000,00	2	46.252.500,00	0	0,00	0	0,00	0	0,00	2	46.252.500,00	98	3.709.936.644,00	490,00	490,00	247,33	
32		**5.01.5.01.03**	**PROGRAM KOORDINASI DAN SINKRONISASI PERENCANAAN PEMBANGUNAN DAERAH**	**Persentase indikator program PD yang tercapai**		**6.603.207.900,00**		**3.663.684.144,00**		1.693.756.851,00		27.909.517,00		0,00		0,00		0,00		27.909.517,00		3.691.593.661,00	nan	nan	75,27	

No	Sasaran	Kode	Urusan/Bidang Urusan Pemerintahan Daerah dan Program/Kegiatan/Sub Kegiatan	Indikator Kinerja Program(Outcome) / Kegiatan(Output) / Sub Kegiatan(Sub Output)	Target RPJMD Kabupaten Blitar pada Tahun 2021 (Akhir Periode RPJMD)		Realisasi Capaian Kinerja RPJMD Kabupaten Blitar sampai dengan RKPD Kabupaten Blitar Tahun 2024		Target Kinerja dan Anggaran RKPD Kabupaten Blitar Tahun Berjalan (2025) yang dievaluasi		Realisasi Kinerja Pada Triwulan								Realisasi Capaian Kinerja dan Anggaran RKPD Kabupaten Blitar Tahun 2025 yang dievaluasi		Realisasi Kinerja dan Anggaran RPJMD Kabupaten Blitar s/d Tahun 2025		Tingkat Capaian dan Kinerja Realisasi Anggaran RPJMD Kabupaten Blitar s/d Tahun 2025 (%)			Perangkat Daerah Penanggung Jawab
											I		II		III		IV									
1	2	3	4	5	6		7		8		9		10		11		12		13		14= 7 + 13		15= 14/6 * 100			16
					K	Rp	K	Rp	K	Rp	K	Rp	K	Rp	K	Rp	K	Rp	K	Rp	K	Rp	Ki	Kr	Rp	
33		5.01.5.01.03.5.01.5.05.0.00.01.0000.5.01.03.2.01.0001	Koordinasi Penyusunan Dokumen Perencanaan Pembangunan Daerah Bidang Pemerintahan (RPJPD, RPJMD dan RKPD)	Jumlah Dokumen Perencanaan Pembangunan Daerah Bidang Pemerintahan yang Dikoordinir Penyusunannya (RPJPD, RPJMD dan RKPD)	340	69.162.500,00	267	123.912.206,00	195	0,00	9	0,00	0	0,00	0	0,00	0	0,00	9	0,00	276	123.912.206,00	81,18	81,18	179,16	
34		5.01.5.01.03.5.01.5.05.0.00.01.0000.5.01.03.2.01.0004	Koordinasi Pelaksanaan Sinergitas dan Harmonisasi Perencanaan Pembangunan Daerah Bidang Pemerintahan	Jumlah Laporan Hasil Sinkronisasi Renstra/Renja dengan RKPD/RPJMD pada Bidang Pemerintahan	65	487.471.750,00	136	289.777.627,00	62	167.094.845,00	0	4.660.799,00	0	0,00	0	0,00	0	0,00	0	4.660.799,00	136	294.438.426,00	209,23	209,23	60,40	
35		5.01.5.01.03.5.01.5.05.0.00.01.0000.5.01.03.2.01.0005	Koordinasi Penyusunan Dokumen Perencanaan Pembangunan Daerah Bidang Pembangunan Manusia (RPJPD, RPJMD dan RKPD)	Jumlah Dokumen Perencanaan Pembangunan Daerah Bidang Pembangunan Manusia yang Dikoordinir Penyusunannya (RPJPD. RPJMD dan RKPD)	50	597.924.500,00	171	34.834.029,00	63	0,00	9	0,00	0	0,00	0	0,00	0	0,00	9	0,00	180	34.834.029,00	360,00	360,00	5,83	
36		5.01.5.01.03.5.01.5.05.0.00.01.0000.5.01.03.2.01.0008	Koordinasi Pelaksanaan Sinergitas dan Harmonisasi Perencanaan Pembangunan Daerah Bidang Pembangunan Manusia	Jumlah Laporan Hasil Sinkronisasi Renstra/Renja dengan RKPD/RPJMD pada Bidang Pembangunan Manusia	25	828.713.150,00	45	546.053.041,00	18	405.786.006,00	0	7.008.000,00	0	0,00	0	0,00	0	0,00	0	7.008.000,00	45	553.061.041,00	180,00	180,00	66,74	
37		5.01.5.01.03.5.01.5.05.0.00.01.0000.5.01.03.2.02.0001	Koordinasi Penyusunan Dokumen Perencanaan Pembangunan Daerah Bidang Perekonomian (RPJPD, RPJMD dan RKPD)	Jumlah Dokumen Perencanaan Pembangunan Daerah Bidang Perekonomian yang Dikoordinir Penyusunannya (RPJPD. RPJMD dan RKPD)	60	425.750.000,00	73	191.871.500,00	28	70.398.600,00	4	1.869.000,00	0	0,00	0	0,00	0	0,00	4	1.869.000,00	77	193.740.500,00	128,33	128,33	45,51	

No	Sasaran	Kode	Urusan/Bidang Urusan Pemerintahan Daerah dan Program/Kegiatan/Sub Kegiatan	Indikator Kinerja Program(Outcome) / Kegiatan(Output) / Sub Kegiatan(Sub Output)	Target RPJMD Kabupaten Blitar pada Tahun 2021 (Akhir Periode RPJMD)		Realisasi Capaian Kinerja RPJMD Kabupaten Blitar sampai dengan RKPD Kabupaten Blitar Tahun 2024		Target Kinerja dan Anggaran RKPD Kabupaten Blitar Tahun Berjalan (2025) yang dievaluasi		Realisasi Kinerja Pada Triwulan								Realisasi Capaian Kinerja dan Anggaran RKPD Kabupaten Blitar Tahun 2025 yang dievaluasi		Realisasi Kinerja dan Anggaran RPJMD Kabupaten Blitar s/d Tahun 2025		Tingkat Capaian dan Kinerja Realisasi Anggaran RPJMD Kabupaten Blitar s/d Tahun 2025 (%)			Perangkat Daerah Penanggung Jawab
											I		II		III		IV									
1	2	3	4	5	6		7		8		9		10		11		12		13		14= 7 + 13		15= 14/6 * 100			16
					K	Rp	K	Rp	K	Rp	K	Rp	K	Rp	K	Rp	K	Rp	K	Rp	K	Rp	Ki	Kr	Rp	
38		5.01.5.01.03.5.01.5.05.0.00.01.0000.5.01.03.2.02.0004	Koordinasi Pelaksanaan Sinergitas dan Harmonisasi Perencanaan Pembangunan Daerah Bidang Perekonomian	Jumlah Laporan Hasil Sinkronisasi Renstra/Renja dengan RKPD/RPJMD pada Bidang Perekonomian	30	715.000.000,00	23	377.900.511,00	8	40.040.000,00	0	2.838.000,00	0	0,00	0	0,00	0	0,00	0	2.838.000,00	23	380.738.511,00	76,67	76,67	53,25	
39		5.01.5.01.03.5.01.5.05.0.00.01.0000.5.01.03.2.02.0005	Koordinasi Penyusunan Dokumen Perencanaan Pembangunan Daerah Bidang SDA (RPJPD, RPJMD dan RKPD)	Jumlah Dokumen Perencanaan Pembangunan Daerah Bidang SDA yang Dikoordinir Penyusunannya (RPJPD. RPJMD dan RKPD)	10	343.750.000,00	38	79.834.704,00	14	234.240.000,00	2	0,00	0	0,00	0	0,00	0	0,00	2	0,00	40	79.834.704,00	400,00	400,00	23,22	
40		5.01.5.01.03.5.01.5.05.0.00.01.0000.5.01.03.2.02.0008	Koordinasi Pelaksanaan Sinergitas dan Harmonisasi Perencanaan Pembangunan Daerah Bidang SDA	Jumlah Laporan Hasil Sinkronisasi Renstra/Renja dengan RKPD/RPJMD pada Bidang SDA	5	1.336.536.000,00	9	640.238.234,00	4	98.230.800,00	0	2.250.000,00	0	0,00	0	0,00	0	0,00	0	2.250.000,00	9	642.488.234,00	180,00	180,00	48,07	
41		5.01.5.01.03.5.01.5.05.0.00.01.0000.5.01.03.2.03.0001	Koordinasi Penyusunan Dokumen Perencanaan Pembangunan Daerah Bidang Infrastruktur (RPJPD, RPJMD dan RKPD)	Jumlah Dokumen Perencanaan Pembangunan Daerah Bidang Infrastruktur yang Dikoordinir Penyusunannya (RPJPD. RPJMD dan RKPD)	20	200.000.000,00	32	481.016.711,00	14	385.588.000,00	2	0,00	0	0,00	0	0,00	0	0,00	2	0,00	34	481.016.711,00	170,00	170,00	240,51	
42		5.01.5.01.03.5.01.5.05.0.00.01.0000.5.01.03.2.03.0004	Koordinasi Pelaksanaan Sinergitas dan Harmonisasi Perencanaan Pembangunan Daerah Bidang Infrastruktur	Jumlah Laporan Hasil Sinkronisasi Renstra/Renja dengan RKPD/RPJMD pada Bidang Infrastruktur	10	475.200.000,00	10	466.610.791,00	4	147.044.000,00	0	0,00	0	0,00	0	0,00	0	0,00	0	0,00	10	466.610.791,00	100,00	100,00	98,19	

No	Sasaran	Kode	Urusan/Bidang Urusan Pemerintahan Daerah dan Program/Kegiatan/Sub Kegiatan	Indikator Kinerja Program(Outcome) / Kegiatan(Output) / Sub Kegiatan(Sub Output)	Target RPJMD Kabupaten Blitar pada Tahun 2021 (Akhir Periode RPJMD)		Realisasi Capaian Kinerja RPJMD Kabupaten Blitar sampai dengan RKPD Kabupaten Blitar Tahun 2024		Target Kinerja dan Anggaran RKPD Kabupaten Blitar Tahun Berjalan (2025) yang dievaluasi		Realisasi Kinerja Pada Triwulan								Realisasi Capaian Kinerja dan Anggaran RKPD Kabupaten Blitar Tahun 2025 yang dievaluasi		Realisasi Kinerja dan Anggaran RPJMD Kabupaten Blitar s/d Tahun 2025		Tingkat Capaian dan Kinerja Realisasi Anggaran RPJMD Kabupaten Blitar s/d Tahun 2025 (%)			Perangkat Daerah Penanggung Jawab
											I		II		III		IV									
1	2	3	4	5	6		7		8		9		10		11		12		13		14= 7 + 13		15= 14/6 * 100			16
					K	Rp	K	Rp	K	Rp	K	Rp	K	Rp	K	Rp	K	Rp	K	Rp	K	Rp	Ki	Kr	Rp	
43		5.01.5.01.03.5.01.5.05.0.00.01.0000.5.01.03.2.03.0005	Koordinasi Penyusunan Dokumen Perencanaan Pembangunan Daerah Bidang Kewilayahan (RPJPD, RPJMD dan RKPD)	Jumlah Dokumen Perencanaan Pembangunan Daerah Bidang Kewilayahan yang Dikoordinir Penyusunannya (RPJPD. RPJMD dan RKPD)	30	648.500.000,00	62	177.676.685,00	28	79.074.600,00	4	7.293.718,00	0	0,00	0	0,00	0	0,00	4	7.293.718,00	66	184.970.403,00	220,00	220,00	28,52	
44		5.01.5.01.03.5.01.5.05.0.00.01.0000.5.01.03.2.03.0008	Koordinasi Pelaksanaan Sinergitas dan Harmonisasi Perencanaan Pembangunan Daerah Bidang Kewilayahan	Jumlah Laporan Hasil Sinkronisasi Renstra/Renja dengan RKPD/RPJMD pada Bidang Kewilayahan	15	475.200.000,00	19	253.958.105,00	8	66.260.000,00	0	1.990.000,00	0	0,00	0	0,00	0	0,00	0	1.990.000,00	19	255.948.105,00	126,67	126,67	53,86	
45		**5.01.5.05.02**	**PROGRAM PENELITIAN DAN PENGEMBANGAN DAERAH**	**Persentase rekomendasi kajian yang ditindaklanjuti oleh Perangkat Daerah**		**3.872.620.595,00**		**4.338.675.513,00**		2.050.000.000,00		27.302.753,00		0,00		0,00		0,00		27.302.753,00		4.365.978.266,00	nan	nan	117,87	
46		5.01.5.05.02.5.01.5.05.0.00.01.0000.5.05.02.2.01.0002	Fasilitasi, Pelaksanaan dan Evaluasi Penelitian dan Pengembangan Bidang Pemerintahan Umum	Jumlah Laporan Hasil Pelaksanaan Fasilitasi, Pelaksanaan dan Evaluasi Penelitian dan Pengembangan Bidang Pemerintahan Umum	5	188.500.000,00	4	1.655.488.169,00	1	440.000.000,00	0	9.263.919,00	0	0,00	0	0,00	0	0,00	0	9.263.919,00	4	1.664.752.088,00	80,00	80,00	883,16	
47		5.01.5.05.02.5.01.5.05.0.00.01.0000.5.05.02.2.01.0003	Fasilitasi, Pelaksanaan dan Evaluasi Penelitian dan Pengembangan Bidang Kelembagaan dan Ketatalaksanaan	Jumlah Laporan Hasil Pelaksanaan Fasilitasi, Pelaksanaan dan Evaluasi Penelitian dan Pengembangan Bidang Kelembagaan dan Ketatalaksanaan	1	415.000.000,00		0,00	1	415.000.000,00	0	0,00	0	0,00	0	0,00	0	0,00	0	0,00	NaN	0,00	0,00	0,00	0,00	
48		5.01.5.05.02.5.01.5.05.0.00.01.0000.5.05.02.2.01.0004	Fasilitasi, Pelaksanaan dan Evaluasi Penelitian dan Pengembangan Bidang Aparatur dan Reformasi Birokrasi	Jumlah Laporan Pelaksanaan Fasilitasi, Pelaksanaan dan Evaluasi Penelitian dan Pengembangan Bidang Aparatur dan Reformasi Birokrasi	0	0,00	0	0,00	0	0,00	0	0,00	0	0,00	0	0,00	0	0,00	0	0,00	0	0,00	nan	nan	nan	

No	Sasaran	Kode	Urusan/Bidang Urusan Pemerintahan Daerah dan Program/Kegiatan/Sub Kegiatan	Indikator Kinerja Program(Outcome) / Kegiatan(Output) / Sub Kegiatan(Sub Output)	Target RPJMD Kabupaten Blitar pada Tahun 2021 (Akhir Periode RPJMD)		Realisasi Capaian Kinerja RPJMD Kabupaten Blitar sampai dengan RKPD Kabupaten Blitar Tahun 2024		Target Kinerja dan Anggaran RKPD Kabupaten Blitar Tahun Berjalan (2025) yang dievaluasi		Realisasi Kinerja Pada Triwulan								Realisasi Capaian Kinerja dan Anggaran RKPD Kabupaten Blitar Tahun 2025 yang dievaluasi		Realisasi Kinerja dan Anggaran RPJMD Kabupaten Blitar s/d Tahun 2025		Tingkat Capaian dan Kinerja Realisasi Anggaran RPJMD Kabupaten Blitar s/d Tahun 2025 (%)			Perangkat Daerah Penanggung Jawab
											I		II		III		IV									
1	2	3	4	5	6		7		8		9		10		11		12		13		14= 7 + 13		15= 14/6 * 100			16
					K	Rp	K	Rp	K	Rp	K	Rp	K	Rp	K	Rp	K	Rp	K	Rp	K	Rp	Ki	Kr	Rp	
49		5.01.5.05.02.5.01.5.05.0.00.01.0000.5.05.02.2.01.0012	Pengelolaan Data Kelitbangan dan Peraturan	Jumlah Data Kelitbangan dan Peraturan yang Terkelola dengan Baik	0	0,00	0	0,00	0	0,00	0	0,00	0	0,00	0	0,00	0	0,00	0	0,00		0,00	nan	nan	nan	
50		5.01.5.05.02.5.01.5.05.0.00.01.0000.5.05.02.2.01.0014	Fasilitasi dan Evaluasi Pelaksanaan Kegiatan Data dan Pengkajian Peraturan	Jumlah Laporan Hasil Pelaksanaan Fasilitasi dan Evaluasi Pelaksanaan Kegiatan Data dan Pengkajian Peraturan	0	0,00	0	0,00	1	0,00	0	0,00	0	0,00	0	0,00	0	0,00	0	0,00	0	0,00	nan	nan	nan	
51		5.01.5.05.02.5.01.5.05.0.00.01.0000.5.05.02.2.02.0001	Penelitian dan Pengembangan Bidang Aspek- Aspek Sosial	Jumlah Dokumen Hasil Penelitian dan Pengembangan Bidang Aspek-Aspek Sosial	1	150.000.000,00		0,00	1	150.000.000,00	0	0,00	0	0,00	0	0,00	0	0,00	0	0,00	NaN	0,00	0,00	0,00	0,00	
52		5.01.5.05.02.5.01.5.05.0.00.01.0000.5.05.02.2.03.0001	Penelitian dan Pengembangan Koperasi, Usaha Kecil dan Menengah	Jumlah Dokumen Hasil Penelitian dan Pengembangan Koperasi, Usaha Kecil dan Menengah	1	150.000.000,00		0,00	1	150.000.000,00	0	0,00	0	0,00	0	0,00	0	0,00	0	0,00	NaN	0,00	0,00	0,00	0,00	
53		5.01.5.05.02.5.01.5.05.0.00.01.0000.5.05.02.2.03.0004	Penelitian dan Pengembangan Pertanian, Perkebunan dan Pangan	Jumlah Dokumen Hasil Penelitian dan Pengembangan Pertanian, Perkebunan dan Pangan	0	0,00	0	0,00	0	0,00	0	0,00	0	0,00	0	0,00	0	0,00	0	0,00		0,00	nan	nan	nan	
54		5.01.5.05.02.5.01.5.05.0.00.01.0000.5.05.02.2.04.0001	Penelitian, Pengembangan, dan Perekayasaan di Bidang Teknologi dan Inovasi	Jumlah Dokumen Hasil Penelitian, Pengembangan, dan Perekayasaan di Bidang Teknologi dan Inovasi	5	1.435.875.595,00	3	1.544.872.444,00	1	220.000.000,00	0	0,00	0	0,00	0	0,00	0	0,00	0	0,00	3	1.544.872.444,00	60,00	60,00	107,59	
55		5.01.5.05.02.5.01.5.05.0.00.01.0000.5.05.02.2.04.0002	Uji Coba dan Penerapan Rancang Bangun/Model Replikasi dan Invensi di Bidang Difusi Inovasi dan Penerapan Teknologi	Jumlah Laporan Hasil Pelaksanaan Uji Coba dan Penerapan Rancang Bangun/Model Replikasi dan Invensi di Bidang Difusi Inovasi dan Penerapan Teknologi	5	1.008.245.000,00	4	622.282.400,00	1	350.000.000,00	0	15.553.000,00	0	0,00	0	0,00	0	0,00	0	15.553.000,00	4	637.835.400,00	80,00	80,00	63,26	

No	Sasaran	Kode	Urusan/Bidang Urusan Pemerintahan Daerah dan Program/Kegiatan/Sub Kegiatan	Indikator Kinerja Program(Outcome) / Kegiatan(Output) / Sub Kegiatan(Sub Output)	Target RPJMD Kabupaten Blitar pada Tahun 2021 (Akhir Periode RPJMD)		Realisasi Capaian Kinerja RPJMD Kabupaten Blitar sampai dengan RKPD Kabupaten Blitar Tahun 2024		Target Kinerja dan Anggaran RKPD Kabupaten Blitar Tahun Berjalan (2025) yang dievaluasi		Realisasi Kinerja Pada Triwulan								Realisasi Capaian Kinerja dan Anggaran RKPD Kabupaten Blitar Tahun 2025 yang dievaluasi		Realisasi Kinerja dan Anggaran RPJMD Kabupaten Blitar s/d Tahun 2025		Tingkat Capaian dan Kinerja Realisasi Anggaran RPJMD Kabupaten Blitar s/d Tahun 2025 (%)			Perangkat Daerah Penanggung Jawab
											I		II		III		IV									
1	2	3	4	5	6		7		8		9		10		11		12		13		14= 7 + 13		15= 14/6 * 100			16
					K	Rp	K	Rp	K	Rp	K	Rp	K	Rp	K	Rp	K	Rp	K	Rp	K	Rp	Ki	Kr	Rp	
56		5.01.5.05.02.5.01.5.05.0.00.01.0000.5.05.02.2.04.0003	Diseminasi Jenis, Prosedur dan Metode Penyelenggaraan Pemerintahan Daerah yang Bersifat Inovatif	Jumlah Laporan Hasil Pelaksanaan Diseminasi Jenis, Prosedur dan Metode Penyelenggaraan Pemerintahan Daerah yang Bersifat Inovatif	5	500.000.000,00	3	419.950.000,00	1	200.000.000,00	0	0,00	0	0,00	0	0,00	0	0,00	0	0,00	3	419.950.000,00	60,00	60,00	83,99	
57		5.01.5.05.02.5.01.5.05.0.00.01.0000.5.05.02.2.04.0004	Sosialisasi dan Diseminasi Hasil-Hasil Kelitbangan	Jumlah Laporan Hasil Penyelenggaraan Sosialisasi dan Diseminasi Hasil-Hasil Kelitbangan	5	25.000.000,00	2	96.082.500,00	1	125.000.000,00	0	2.485.834,00	0	0,00	0	0,00	0	0,00	0	2.485.834,00	2	98.568.334,00	40,00	40,00	394,27	
58		5.01.5.05.02.5.01.5.05.0.00.01.0000.5.05.02.2.04.0005	Fasilitasi Hak Kekayaan Intelektual	Jumlah Laporan Pelaksanaan Fasilitasi Hak Kekayaan Intelektual	0	0,00	0	0,00	0	0,00	0	0,00	0	0,00	0	0,00	0	0,00	0	0,00		0,00	nan	nan	nan	
Rata-rata Capaian Kinerja Program																							0,00%		87,00%	
Predikat Kinerja Program																							Sangat Rendah		Tinggi	
Rata-rata Capaian Kinerja Kegiatan																							841,60%		87,04%	
Predikat Kinerja Kegiatan																							Sangat Tinggi		Tinggi	

Faktor Pendorong Keberhasilan Kinerja :

5.01.5.05.0.00.01.0000. Badan Perencanaan Pembangunan Daerah, Penelitian dan Pengembangan

5.01.5.05.0.00.01.0000. 5.01.01. PROGRAM PENUNJANG URUSAN PEMERINTAHAN DAERAH KABUPATEN/KOTA

Realisasi per triwulan sudah tercapai 80 persen karena ada satu kegiatan belum terlaksana yaitu bimtek

5.01.5.05.0.00.01.0000. 5.05.02. PROGRAM PENELITIAN DAN PENGEMBANGAN DAERAH

kegiatan tahun sebelumnya dapat direalisasikan 100%

Faktor Penghambat Pencapaian Kinerja :

5.01.5.05.0.00.01.0000. Badan Perencanaan Pembangunan Daerah, Penelitian dan Pengembangan

5.01.5.05.0.00.01.0000. 5.01.02. PROGRAM PERENCANAAN, PENGENDALIAN DAN EVALUASI PEMBANGUNAN DAERAH
pendanaan prioritas pembangunan daerah dapat dihitung ketika dokumen perencanaan selesai dilaksanakan

5.01.5.05.0.00.01.0000. 5.01.03. PROGRAM KOORDINASI DAN SINKRONISASI PERENCANAAN PEMBANGUNAN DAERAH
Persentase indikator program PD yang tercapai dapat dihitung pada akhir periode LKPJ dan LKjIP selesai

5.01.5.05.0.00.01.0000. 5.01.01. PROGRAM PENUNJANG URUSAN PEMERINTAHAN DAERAH KABUPATEN/KOTA
adanya refocusing anggaran

5.01.5.05.0.00.01.0000. 5.05.02. PROGRAM PENELITIAN DAN PENGEMBANGAN DAERAH
Dapat dihitung capainnya pada akhir tahun periode
Tindak Lanjut yang diperlukan dalam triwulan berikutnya :
5.01.5.05.0.00.01.0000. Badan Perencanaan Pembangunan Daerah, Penelitian dan Pengembangan
5.01.5.05.0.00.01.0000. 5.01.01. PROGRAM PENUNJANG URUSAN PEMERINTAHAN DAERAH KABUPATEN/KOTA
mengoptimalkan sumber daya yang ada untuk mencukupi kebutuhan bappedalitbang
Tindak Lanjut yang diperlukan dalam RKPD berikutnya :
5.01.5.05.0.00.01.0000. Badan Perencanaan Pembangunan Daerah, Penelitian dan Pengembangan
5.01.5.05.0.00.01.0000. 5.01.01. PROGRAM PENUNJANG URUSAN PEMERINTAHAN DAERAH KABUPATEN/KOTA
merencanakan kebutuhan anggaran untuk mengoptimalkan kinerja

Formulir E.60
Evaluasi Terhadap Hasil RKPD
Kabupaten Blitar
Tahun 2025

Sasaran Pembangunan Tahunan Kabupaten Blitar

No	Sasaran	Kode	Urusan/Bidang Urusan Pemerintahan Daerah dan Program/Kegiatan/Sub Kegiatan	Indikator Kinerja Program(Outcome) / Kegiatan(Output) / Sub Kegiatan(Sub Output)	Target RPJMD Kabupaten Blitar pada Tahun 2021 (Akhir Periode RPJMD)		Realisasi Capaian Kinerja RPJMD Kabupaten Blitar sampai dengan RKPD Kabupaten Blitar Tahun 2024		Target Kinerja dan Anggaran RKPD Kabupaten Blitar Tahun Berjalan (2025) yang dievaluasi		Realisasi Kinerja Pada Triwulan								Realisasi Capaian Kinerja dan Anggaran RKPD Kabupaten Blitar Tahun 2025 yang dievaluasi		Realisasi Kinerja dan Anggaran RPJMD Kabupaten Blitar s/d Tahun 2025		Tingkat Capaian dan Kinerja Realisasi Anggaran RPJMD Kabupaten Blitar s/d Tahun 2025 (%)			Perangkat Daerah Penanggung Jawab
											I		II		III		IV									
1	2	3	4	5	6		7		8		9		10		11		12		13		14= 7 + 13		15= 14/6 * 100			16
					K	Rp	K	Rp	K	Rp	K	Rp	K	Rp	K	Rp	K	Rp	K	Rp	K	Rp	Ki	Kr	Rp	
1	**Meningkatnya Efisiensi dan Efektifitas serta Akuntabilitas Kinerja Pemerintah Daerah**																									
2		**5.02**	**KEUANGAN**																							
3		**5.02.5.02.01**	**PROGRAM PENUNJANG URUSAN PEMERINTAHAN DAERAH KABUPATEN/KOTA**	**Rata-rata tingkat capaian kinerja kegiatan pada program penunjang urusan pemerintahan daerah**		**309.994.692.547,00**		**74.932.601.405,00**		81.740.547.864,00		2.392.806.599,00		0,00		0,00		0,00		2.392.806.599,00		77.325.408.004,00	nan	nan	8.914,73	
4		5.02.5.02.01.5.02.0.00.0.00.01.0000.5.02.01.2.01.0001	Penyusunan Dokumen Perencanaan Perangkat Daerah	Jumlah Dokumen Perencanaan Perangkat Daerah	2	150.000.000,00	2	178.017.400,00	4	80.000.000,00	1	0,00	0	0,00	0	0,00	0	0,00	1	0,00	1.50	178.017.400,00	75,00	75,00	118,68	
5		5.02.5.02.01.5.02.0.00.0.00.01.0000.5.02.01.2.02.0001	Penyediaan Gaji dan Tunjangan ASN	Jumlah Orang yang Menerima Gaji dan Tunjangan ASN	45	297.671.456.547,00	45	53.670.292.524,00	45	75.273.274.610,00	45	1.174.481.231,00	0	0,00	0	0,00	0	0,00	45	1.174.481.231,00	45.00	54.844.773.755,00	100,00	100,00	18,42	
6		5.02.5.02.01.5.02.0.00.0.00.01.0000.5.02.01.2.02.0003	Pelaksanaan Penatausahaan dan Pengujian/Verifikasi Keuangan SKPD	Jumlah Dokumen Penatausahaan dan Pengujian/Verifikasi Keuangan SKPD	12	236.000.000,00	12	974.089.000,00	12	214.968.000,00	3	50.871.000,00	0	0,00	0	0,00	0	0,00	3	50.871.000,00	7.50	1.024.960.000,00	62,50	62,50	434,31	
7		5.02.5.02.01.5.02.0.00.0.00.01.0000.5.02.01.2.02.0005	Koordinasi dan Penyusunan Laporan Keuangan Akhir Tahun SKPD	Jumlah Laporan Keuangan Akhir Tahun SKPD dan Laporan Hasil Koordinasi Penyusunan Laporan Keuangan Akhir Tahun SKPD	12	233.000.000,00	12	21.031.946,00	12	9.259.500,00	3	0,00	0	0,00	0	0,00	0	0,00	3	0,00	7.50	21.031.946,00	62,50	62,50	9,03	
8		5.02.5.02.01.5.02.0.00.0.00.01.0000.5.02.01.2.05.0011	Bimbingan Teknis Implementasi Peraturan Perundang-Undangan	Jumlah Orang yang Mengikuti Bimbingan Teknis Implementasi Peraturan Perundang-Undangan	55	1.005.000.000,00	55	768.431.537,00	55	483.120.000,00	0	0,00	0	0,00	0	0,00	0	0,00	0	0,00	27.50	768.431.537,00	50,00	50,00	76,46	
9		5.02.5.02.01.5.02.0.00.0.00.01.0000.5.02.01.2.06.0001	Penyediaan Komponen Instalasi Listrik/Penerangan Bangunan Kantor	Jumlah Paket Komponen Instalasi Listrik/Penerangan Bangunan Kantor yang Disediakan	2	925.000.000,00	2	101.155.950,00	2	21.004.419,00	0	0,00	0	0,00	0	0,00	0	0,00	0	0,00	1.00	101.155.950,00	50,00	50,00	10,94	

No	Sasaran	Kode	Urusan/Bidang Urusan Pemerintahan Daerah dan Program/Kegiatan/Sub Kegiatan	Indikator Kinerja Program(Outcome) / Kegiatan(Output) / Sub Kegiatan(Sub Output)	Target RPJMD Kabupaten Blitar pada Tahun 2021 (Akhir Periode RPJMD)		Realisasi Capaian Kinerja RPJMD Kabupaten Blitar sampai dengan RKPD Kabupaten Blitar Tahun 2024		Target Kinerja dan Anggaran RKPD Kabupaten Blitar Tahun Berjalan (2025) yang dievaluasi		Realisasi Kinerja Pada Triwulan								Realisasi Capaian Kinerja dan Anggaran RKPD Kabupaten Blitar Tahun 2025 yang dievaluasi		Realisasi Kinerja dan Anggaran RPJMD Kabupaten Blitar s/d Tahun 2025		Tingkat Capaian dan Kinerja Realisasi Anggaran RPJMD Kabupaten Blitar s/d Tahun 2025 (%)			Perangkat Daerah Penanggung Jawab
											I		II		III		IV									
1	2	3	4	5	6		7		8		9		10		11		12		13		14= 7 + 13		15= 14/6 * 100			16
					K	Rp	K	Rp	K	Rp	K	Rp	K	Rp	K	Rp	K	Rp	K	Rp	K	Rp	Ki	Kr	Rp	
10		5.02.5.02.01.5.02.0.00.0.00.01.0000.5.02.01.2.06.0002	Penyediaan Peralatan dan Perlengkapan Kantor	Jumlah Paket Peralatan dan Perlengkapan Kantor yang Disediakan	6	926.000.000,00	6	781.088.279,00	6	332.202.324,00	2	48.016.951,00	0	0,00	0	0,00	0	0,00	2	48.016.951,00	4.00	829.105.230,00	66,67	66,67	89,54	
11		5.02.5.02.01.5.02.0.00.0.00.01.0000.5.02.01.2.06.0004	Penyediaan Bahan Logistik Kantor	Jumlah Paket Bahan Logistik Kantor yang Disediakan	3	948.000.000,00	3	215.523.000,00	1	11.007.315,00	0	0,00	0	0,00	0	0,00	0	0,00	0	0,00	1.50	215.523.000,00	50,00	50,00	22,73	
12		5.02.5.02.01.5.02.0.00.0.00.01.0000.5.02.01.2.06.0005	Penyediaan Barang Cetakan dan Penggandaan	Jumlah Paket Barang Cetakan dan Penggandaan yang Disediakan	2	298.000.000,00	2	638.356.880,00	2	180.722.176,00	2	34.495.812,00	0	0,00	0	0,00	0	0,00	2	34.495.812,00	2.00	672.852.692,00	100,00	100,00	225,79	
13		5.02.5.02.01.5.02.0.00.0.00.01.0000.5.02.01.2.06.0009	Penyelenggaraan Rapat Koordinasi dan Konsultasi SKPD	Jumlah Laporan Penyelenggaraan Rapat Koordinasi dan Konsultasi SKPD	600	850.000.000,00	125	719.139.930,00	100	309.829.959,00	10	26.748.316,00	0	0,00	0	0,00	0	0,00	10	26.748.316,00	67.50	745.888.246,00	11,25	11,25	87,75	
14		5.02.5.02.01.5.02.0.00.0.00.01.0000.5.02.01.2.06.0010	Penatausahaan Arsip Dinamis pada SKPD	Jumlah Dokumen Penatausahaan Arsip Dinamis pada SKPD	400	805.000.000,00	300	188.842.000,00	100	94.500.000,00	0	0,00	0	0,00	0	0,00	0	0,00	0	0,00	150.00	188.842.000,00	37,50	37,50	23,46	
15		5.02.5.02.01.5.02.0.00.0.00.01.0000.5.02.01.2.07.0002	Pengadaan Kendaraan Dinas Operasional atau Lapangan	Jumlah Unit Kendaraan Dinas Operasional atau Lapangan yang Disediakan	20	805.000.000,00	13	5.304.914.265,00	6	715.000.000,00	6	547.200.000,00	0	0,00	0	0,00	0	0,00	6	547.200.000,00	9.50	5.852.114.265,00	47,50	47,50	726,97	
16		5.02.5.02.01.5.02.0.00.0.00.01.0000.5.02.01.2.07.0006	Pengadaan Peralatan dan Mesin Lainnya	Jumlah Unit Peralatan dan Mesin Lainnya yang Disediakan	70	786.000.000,00	68	2.217.640.320,00	70	952.000.000,00	0	0,00	0	0,00	0	0,00	0	0,00	0	0,00	34.00	2.217.640.320,00	48,57	48,57	282,14	
17		5.02.5.02.01.5.02.0.00.0.00.01.0000.5.02.01.2.07.0010	Pengadaan Sarana dan Prasarana Gedung Kantor atau Bangunan Lainnya	Jumlah Unit Sarana dan Prasarana Gedung Kantor atau Bangunan Lainnya yang Disediakan	2	814.000.000,00	2	433.815.350,00	2	180.000.000,00	1	199.545.500,00	0	0,00	0	0,00	0	0,00	1	199.545.500,00	1.50	633.360.850,00	75,00	75,00	77,81	
18		5.02.5.02.01.5.02.0.00.0.00.01.0000.5.02.01.2.08.0001	Penyediaan Jasa Surat Menyurat	Jumlah Laporan Penyediaan Jasa Surat Menyurat	12	236.000,00	12	433.815.350,00	12	500.000,00	0	0,00	0	0,00	0	0,00	0	0,00	0	0,00	6.00	433.815.350,00	50,00	50,00	183.820,06	
19		5.02.5.02.01.5.02.0.00.0.00.01.0000.5.02.01.2.08.0002	Penyediaan Jasa Komunikasi, Sumber Daya Air dan Listrik	Jumlah Laporan Penyediaan Jasa Komunikasi, Sumber Daya Air dan Listrik yang Disediakan	12	505.000.000,00	12	1.525.675.454,00	12	780.000.000,00	3	118.786.165,00	0	0,00	0	0,00	0	0,00	3	118.786.165,00	7.50	1.644.461.619,00	62,50	62,50	325,64	
20		5.02.5.02.01.5.02.0.00.0.00.01.0000.5.02.01.2.08.0004	Penyediaan Jasa Pelayanan Umum Kantor	Jumlah Laporan Penyediaan Jasa Pelayanan Umum Kantor yang Disediakan	5	915.000.000,00	5	2.378.594.955,00	8	976.599.162,00	8	160.796.374,00	0	0,00	0	0,00	0	0,00	8	160.796.374,00	6.50	2.539.391.329,00	130,00	130,00	277,53	

No	Sasaran	Kode	Urusan/Bidang Urusan Pemerintahan Daerah dan Program/Kegiatan/Sub Kegiatan	Indikator Kinerja Program(Outcome) / Kegiatan(Output) / Sub Kegiatan(Sub Output)	Target RPJMD Kabupaten Blitar pada Tahun 2021 (Akhir Periode RPJMD)		Realisasi Capaian Kinerja RPJMD Kabupaten Blitar sampai dengan RKPD Kabupaten Blitar Tahun 2024		Target Kinerja dan Anggaran RKPD Kabupaten Blitar Tahun Berjalan (2025) yang dievaluasi		Realisasi Kinerja Pada Triwulan								Realisasi Capaian Kinerja dan Anggaran RKPD Kabupaten Blitar Tahun 2025 yang dievaluasi		Realisasi Kinerja dan Anggaran RPJMD Kabupaten Blitar s/d Tahun 2025		Tingkat Capaian dan Kinerja Realisasi Anggaran RPJMD Kabupaten Blitar s/d Tahun 2025 (%)			Perangkat Daerah Penanggung Jawab
											I		II		III		IV									
1	2	3	4	5	6		7		8		9		10		11		12		13		14= 7 + 13		15= 14/6 * 100			16
					K	Rp	K	Rp	K	Rp	K	Rp	K	Rp	K	Rp	K	Rp	K	Rp	K	Rp	Ki	Kr	Rp	
21		5.02.5.02.01.5.02.0.00.0.00.01.0000.5.02.01.2.09.0002	Penyediaan Jasa Pemeliharaan, Biaya Pemeliharaan, Pajak dan Perizinan Kendaraan Dinas Operasional atau Lapangan	Jumlah Kendaraan Dinas Operasional atau Lapangan yang Dipelihara dan dibayarkan Pajak dan Perizinannya	20	550.000.000,00	17	235.062.000,00	18	101.943.586,00	5	8.450.000,00	0	0,00	0	0,00	0	0,00	5	8.450.000,00	11.00	243.512.000,00	55,00	55,00	44,27	
22		5.02.5.02.01.5.02.0.00.0.00.01.0000.5.02.01.2.09.0006	Pemeliharaan Peralatan dan Mesin Lainnya	Jumlah Peralatan dan Mesin Lainnya yang Dipelihara	79	800.000.000,00	64	522.180.959,00	84	155.650.000,00	20	23.415.250,00	0	0,00	0	0,00	0	0,00	20	23.415.250,00	42.00	545.596.209,00	53,16	53,16	68,20	
23		5.02.5.02.01.5.02.0.00.0.00.01.0000.5.02.01.2.09.0009	Pemeliharaan/Rehabilitasi Gedung Kantor dan Bangunan Lainnya	Jumlah Gedung Kantor dan Bangunan Lainnya yang Dipelihara/Direhabilitasi	8	772.000.000,00	5	3.624.934.306,00	7	868.966.813,00	0	0,00	0	0,00	0	0,00	0	0,00	0	0,00	2.50	3.624.934.306,00	31,25	31,25	469,55	
24		**5.02.5.02.02**	**PROGRAM PENGELOLAAN KEUANGAN DAERAH**	**Persentase kesesuaian program RKPD dengan APBD - Persentase realisasi belanja terhadap anggaran belanja - Persentase realisasi pendapatan terhadap target pendapatan - Persentase SKPD yang laporan keuangan tersusun secara tepat waktu dan sesuai dengan SAP**		**2.681.506.632.141,00**		**1.429.087.453.436,00**		405.420.442.461,00		47.007.749.442,00		0,00		0,00		0,00		47.007.749.442,00		1.476.095.202.878,00	nan	nan	83,75	
25		5.02.5.02.02.5.02.0.00.0.00.01.0000.5.02.02.2.01.0001	Koordinasi dan Penyusunan KUA dan PPAS	Jumlah Dokumen KUA dan PPAS yang Disusun	2	786.722.000,00	2	332.932.500,00	2	118.700.000,00	0	0,00	0	0,00	0	0,00	0	0,00	0	0,00	1.00	332.932.500,00	50,00	50,00	42,32	
26		5.02.5.02.02.5.02.0.00.0.00.01.0000.5.02.02.2.01.0002	Koordinasi dan Penyusunan Perubahan KUA dan Perubahan PPAS	Jumlah Dokumen Perubahan KUA dan Perubahan PPAS yang Disusun	2	787.772.000,00	2	334.484.500,00	2	118.700.000,00	0	0,00	0	0,00	0	0,00	0	0,00	0	0,00	1.00	334.484.500,00	50,00	50,00	42,46	
27		5.02.5.02.02.5.02.0.00.0.00.01.0000.5.02.02.2.01.0003	Koordinasi, Penyusunan dan Verifikasi RKA-SKPD	Jumlah RKA-SKPD yang Diverifikasi	52	267.770.000,00	54	188.106.500,00	54	37.836.000,00	0	0,00	0	0,00	0	0,00	0	0,00	0	0,00	27.00	188.106.500,00	51,92	51,92	70,25	
28		5.02.5.02.02.5.02.0.00.0.00.01.0000.5.02.02.2.01.0004	Koordinasi, Penyusunan dan Verifikasi Perubahan RKA-SKPD	Jumlah Perubahan RKA-SKPD yang Diverifikasi	52	267.770.000,00	54	116.016.000,00	54	37.836.000,00	0	0,00	0	0,00	0	0,00	0	0,00	0	0,00	27.00	116.016.000,00	51,92	51,92	43,33	
29		5.02.5.02.02.5.02.0.00.0.00.01.0000.5.02.02.2.01.0005	Koordinasi, Penyusunan dan Verifikasi DPA-SKPD	Jumlah DPA- SKPD yang Diverifikasi	52	283.580.000,00	54	33.232.000,00	54	22.700.000,00	54	122.617.695,00	0	0,00	0	0,00	0	0,00	54	122.617.695,00	54.00	155.849.695,00	103,85	103,85	54,96	

No	Sasaran	Kode	Urusan/Bidang Urusan Pemerintahan Daerah dan Program/Kegiatan/Sub Kegiatan	Indikator Kinerja Program(Outcome) / Kegiatan(Output) / Sub Kegiatan(Sub Output)	Target RPJMD Kabupaten Blitar pada Tahun 2021 (Akhir Periode RPJMD)		Realisasi Capaian Kinerja RPJMD Kabupaten Blitar sampai dengan RKPD Kabupaten Blitar Tahun 2024		Target Kinerja dan Anggaran RKPD Kabupaten Blitar Tahun Berjalan (2025) yang dievaluasi		Realisasi Kinerja Pada Triwulan								Realisasi Capaian Kinerja dan Anggaran RKPD Kabupaten Blitar Tahun 2025 yang dievaluasi		Realisasi Kinerja dan Anggaran RPJMD Kabupaten Blitar s/d Tahun 2025		Tingkat Capaian dan Kinerja Realisasi Anggaran RPJMD Kabupaten Blitar s/d Tahun 2025 (%)			Perangkat Daerah Penanggung Jawab
											I		II		III		IV									
1	2	3	4	5	6		7		8		9		10		11		12		13		14= 7 + 13		15= 14/6 * 100			16
					K	Rp	K	Rp	K	Rp	K	Rp	K	Rp	K	Rp	K	Rp	K	Rp	K	Rp	Ki	Kr	Rp	
30		5.02.5.02.02.5.02.0.00.0.00.01.0000.5.02.02.2.01.0006	Koordinasi, Penyusunan dan Verifikasi Perubahan DPA-SKPD	Jumlah Perubahan DPA-SKPD yang Diverifikasi	52	283.580.000,00	54	22.870.000,00	54	22.700.000,00	0	0,00	0	0,00	0	0,00	0	0,00	0	0,00	27.00	22.870.000,00	51,92	51,92	8,06	
31		5.02.5.02.02.5.02.0.00.0.00.01.0000.5.02.02.2.01.0007	Koordinasi dan Penyusunan Peraturan Daerah tentang APBD dan Peraturan Kepala Daerah tentang Penjabaran APBD	Jumlah Peraturan Daerah tentang APBD dan Peraturan Kepala Daerah tentang Penjabaran APBD	2	1.250.000.000,00	2	3.732.607.060,00	2	850.652.450,00	1	216.929.000,00	0	0,00	0	0,00	0	0,00	1	216.929.000,00	1.50	3.949.536.060,00	75,00	75,00	315,96	
32		5.02.5.02.02.5.02.0.00.0.00.01.0000.5.02.02.2.01.0008	Koordinasi dan Penyusunan Peraturan Daerah tentang Perubahan APBD dan Peraturan Kepala Daerah tentang Penjabaran Perubahan APBD	Jumlah Peraturan Daerah tentang Perubahan APBD dan Peraturan Kepala Daerah tentang Penjabaran Perubahan APBD	2	4.362.274.000,00	2	1.300.000.000,00	2	333.750.000,00	1	10.506.000,00	0	0,00	0	0,00	0	0,00	1	10.506.000,00	1.50	1.310.506.000,00	75,00	75,00	30,04	
33		5.02.5.02.02.5.02.0.00.0.00.01.0000.5.02.02.2.01.0009	Koordinasi dan Penyusunan Regulasi serta Kebijakan Bidang Anggaran	Jumlah Dokumen Regulasi serta Kebijakan Bidang Anggaran	1	340.558.000,00	1	406.863.616,00	1	6.725.550,00	1	4.500.000,00	0	0,00	0	0,00	0	0,00	1	4.500.000,00	1.00	411.363.616,00	100,00	100,00	120,79	
34		5.02.5.02.02.5.02.0.00.0.00.01.0000.5.02.02.2.01.0013	Pembinaan Perencanaan Penganggaran Daerah Pemerintah Kabupaten/Kota	Jumlah Orang yang Mengikuti Pembinaan Penganggaran Daerah Pemerintah Kabupaten/Kota	52	142.024.000,00	52	39.478.110,00	54	38.400.000,00	0	0,00	0	0,00	0	0,00	0	0,00	0	0,00	26.00	39.478.110,00	50,00	50,00	27,80	
35		5.02.5.02.02.5.02.0.00.0.00.01.0000.5.02.02.2.02.0001	Koordinasi dan Pengelolaan Kas Daerah	Jumlah Dokumen Hasil Koordinasi dan Pengelolaan Kas Daerah	15200	460.000.000,00	15200	531.250.975,00	15200	143.145.200,00	3000	20.379.000,00	0	0,00	0	0,00	0	0,00	3000	20.379.000,00	9100.00	551.629.975,00	59,87	59,87	119,92	
36		5.02.5.02.02.5.02.0.00.0.00.01.0000.5.02.02.2.02.0003	Penyiapan, Pelaksanaan Pengendalian dan Penerbitan Anggaran Kas dan SPD	Jumlah Dokumen Hasil Pengendalian dan Penerbitan Anggaran Kas dan SPD	12	180.590.000,00	12	118.574.600,00	12	18.225.000,00	0	0,00	0	0,00	0	0,00	0	0,00	0	0,00	6.00	118.574.600,00	50,00	50,00	65,66	
37		5.02.5.02.02.5.02.0.00.0.00.01.0000.5.02.02.2.02.0005	Koordinasi, Fasilitasi, Asistensi, Sinkronisasi, Supervisi, Monitoring dan Evaluasi Pengelolaan Dana Perimbangan dan Dana Transfer Lainnya	Jumlah Dokumen Hasil Koordinasi, Fasilitasi, Asistensi, Sinkronisasi, Supervisi, Monitoring, dan Evaluasi Pengelolaan Dana Perimbangan dan Dana Transfer Lainnya	12	205.139.000,00	12	66.366.245,00	12	21.737.000,00	3	0,00	0	0,00	0	0,00	0	0,00	3	0,00	7.50	66.366.245,00	62,50	62,50	32,35	

No	Sasaran	Kode	Urusan/Bidang Urusan Pemerintahan Daerah dan Program/Kegiatan/Sub Kegiatan	Indikator Kinerja Program(Outcome) / Kegiatan(Output) / Sub Kegiatan(Sub Output)	Target RPJMD Kabupaten Blitar pada Tahun 2021 (Akhir Periode RPJMD)		Realisasi Capaian Kinerja RPJMD Kabupaten Blitar sampai dengan RKPD Kabupaten Blitar Tahun 2024		Target Kinerja dan Anggaran RKPD Kabupaten Blitar Tahun Berjalan (2025) yang dievaluasi		Realisasi Kinerja Pada Triwulan								Realisasi Capaian Kinerja dan Anggaran RKPD Kabupaten Blitar Tahun 2025 yang dievaluasi		Realisasi Kinerja dan Anggaran RPJMD Kabupaten Blitar s/d Tahun 2025		Tingkat Capaian dan Kinerja Realisasi Anggaran RPJMD Kabupaten Blitar s/d Tahun 2025 (%)			Perangkat Daerah Penanggung Jawab
											I		II		III		IV									
1	2	3	4	5	6		7		8		9		10		11		12		13		14= 7 + 13		15= 14/6 * 100			16
					K	Rp	K	Rp	K	Rp	K	Rp	K	Rp	K	Rp	K	Rp	K	Rp	K	Rp	Ki	Kr	Rp	
38		5.02.5.02.02.5.02.0.00.0.00.01.0000.5.02.02.2.02.0007	Koordinasi dan Penyusunan Laporan Realisasi Penerimaan dan Pengeluaran Kas Daerah, Laporan Aliran Kas, dan Pelaksanaan Pemungutan/ Pemotongan dan Penyetoran Perhitungan Fihak Ketiga (PFK)	Jumlah Laporan Realisasi Penerimaan dan Pengeluaran Kas Daerah, Laporan Aliran Kas, dan Pelaksanaan Pemungutan/Pemotongan dan Penyetoran Perhitungan Fihak Ketiga (PFK) dan Laporan Hasil Koordinasi dalam rangka Penyusunan Laporan Realisasi Penerimaan dan Pengeluaran Kas Daerah, Laporan Aliran Kas, dan Pelaksanaan Pemungutan/Pemotongan dan Penyetoran Perhitungan Fihak Ketiga (PFK)	7	540.772.000,00	7	301.723.160,00	12	41.686.800,00	3	0,00	0	0,00	0	0,00	0	0,00	3	0,00	5.00	301.723.160,00	71,43	71,43	55,79	
39		5.02.5.02.02.5.02.0.00.0.00.01.0000.5.02.02.2.02.0009	Rekonsiliasi Data Penerimaan dan Pengeluaran Kas serta Pemungutan dan Pemotongan atas SP2D dengan Instansi Terkait	Jumlah Dokumen Hasil Rekonsiliasi Data Penerimaan dan Pengeluaran Kas serta Pemungutan dan Pemotongan atas SP2D dengan Instansi Terkait	120	23.880.000,00	10	9.658.100,00	120	5.020.500,00	0	0,00	0	0,00	0	0,00	0	0,00	0	0,00	5.00	9.658.100,00	4,17	4,17	40,44	
40		5.02.5.02.02.5.02.0.00.0.00.01.0000.5.02.02.2.02.0010	Penyusunan Petunjuk Teknis Administrasi Keuangan yang Berkaitan dengan Penerimaan dan Pengeluaran Kas serta Penatausahaan dan Pertanggungjawaban Sub Kegiatan	Jumlah Petunjuk Teknis Administrasi Keuangan yang Berkaitan dengan Penerimaan dan Pengeluaran Kas serta Penatausahaan dan Pertanggungjawaban Sub Kegiatan	1	210.000.000,00	1	69.438.300,00	1	3.892.500,00	0	0,00	0	0,00	0	0,00	0	0,00	0	0,00	0.50	69.438.300,00	50,00	50,00	33,07	
41		5.02.5.02.02.5.02.0.00.0.00.01.0000.5.02.02.2.02.0011	Pembinaan Penatausahaan Keuangan Pemerintah Kabupaten/Kota	Jumlah Orang yang Mengikuti Pembinaan Penatausahaan Keuangan Pemerintah Kabupaten/Kota	52	268.399.000,00	52	74.338.450,00	54	14.686.600,00	54	8.210.000,00	0	0,00	0	0,00	0	0,00	54	8.210.000,00	53.00	82.548.450,00	101,92	101,92	30,76	
42		5.02.5.02.02.5.02.0.00.0.00.01.0000.5.02.02.2.03.0001	Koordinasi Pelaksanaan Akuntansi Penerimaan dan Pengeluaran Kas Daerah	Jumlah Laporan Hasil Koordinasi Pelaksanaan Akuntansi Penerimaan dan Pengeluaran Kas Daerah	78	110.075.000,00	78	70.656.294,00	78	29.145.000,00	0	0,00	0	0,00	0	0,00	0	0,00	0	0,00	39.00	70.656.294,00	50,00	50,00	64,19	

No	Sasaran	Kode	Urusan/Bidang Urusan Pemerintahan Daerah dan Program/Kegiatan/Sub Kegiatan	Indikator Kinerja Program(Outcome) / Kegiatan(Output) / Sub Kegiatan(Sub Output)	Target RPJMD Kabupaten Blitar pada Tahun 2021 (Akhir Periode RPJMD)		Realisasi Capaian Kinerja RPJMD Kabupaten Blitar sampai dengan RKPD Kabupaten Blitar Tahun 2024		Target Kinerja dan Anggaran RKPD Kabupaten Blitar Tahun Berjalan (2025) yang dievaluasi		Realisasi Kinerja Pada Triwulan								Realisasi Capaian Kinerja dan Anggaran RKPD Kabupaten Blitar Tahun 2025 yang dievaluasi		Realisasi Kinerja dan Anggaran RPJMD Kabupaten Blitar s/d Tahun 2025		Tingkat Capaian dan Kinerja Realisasi Anggaran RPJMD Kabupaten Blitar s/d Tahun 2025 (%)			Perangkat Daerah Penanggung Jawab
											I		II		III		IV									
1	2	3	4	5	6		7		8		9		10		11		12		13		14= 7 + 13		15= 14/6 * 100			16
					K	Rp	K	Rp	K	Rp	K	Rp	K	Rp	K	Rp	K	Rp	K	Rp	K	Rp	Ki	Kr	Rp	
43		5.02.5.02.02.5.02.0.00.0.00.01.0000.5.02.02.2.03.0002	Rekonsiliasi dan Verifikasi Aset, Kewajiban, Ekuitas, Pendapatan, Belanja, Pembiayaan, Pendapatan-LO dan Beban	Jumlah Dokumen Hasil Rekonsiliasi dan Verifikasi Aset, Kewajiban, Ekuitas, Pendapatan, Belanja, Pembiayaan, Pendapatan-LO, dan Beban	208	108.581.200,00	208	53.860.950,00	208	16.581.000,00	54	0,00	0	0,00	0	0,00	0	0,00	54	0,00	131.00	53.860.950,00	62,98	62,98	49,60	
44		5.02.5.02.02.5.02.0.00.0.00.01.0000.5.02.02.2.03.0004	Konsolidasi Laporan Keuangan SKPD, BLUD dan Laporan Keuangan Pemerintah Daerah	Jumlah Laporan Keuangan SKPD, BLUD dan Laporan Keuangan Pemerintah Daerah yang Terkonsolidasi	78	75.000.000,00	78	213.092.000,00	78	67.771.500,00	78	7.321.000,00	0	0,00	0	0,00	0	0,00	78	7.321.000,00	78.00	220.413.000,00	100,00	100,00	293,88	
45		5.02.5.02.02.5.02.0.00.0.00.01.0000.5.02.02.2.03.0005	Koordinasi dan Penyusunan Rancangan Peraturan Daerah tentang Pertanggungjawaban Pelaksanaan APBD Kabupaten/Kota dan Rancangan Peraturan Kepala Daerah tentang Penjabaran Pertanggungjawaban Pelaksanaan APBD Kabupaten/Kota	Jumlah Rancangan Peraturan Daerah tentang Pertanggungjawaban Pelaksanaan APBD Kabupaten/Kota dan Rancangan Peraturan Kepala Daerah tentang Penjabaran Pertanggungjawaban Pelaksanaan APBD Kabupaten/Kota	2	551.000.000,00	2	412.346.202,00	2	121.899.622,00	0	0,00	0	0,00	0	0,00	0	0,00	0	0,00	1.00	412.346.202,00	50,00	50,00	74,84	
46		5.02.5.02.02.5.02.0.00.0.00.01.0000.5.02.02.2.03.0006	Penyusunan Tanggapan/Tindak Lanjut Terhadap LHP BPK atas Laporan Pertanggungjawaban Pelaksanaan APBD	Jumlah Dokumen Tanggapan/Tindak Lanjut Terhadap LHP BPK atas Laporan Pertanggungjawaban Pelaksanaan APBD	1	64.337.500,00	1	8.936.500,00	1	19.120.000,00	0	0,00	0	0,00	0	0,00	0	0,00	0	0,00	0.50	8.936.500,00	50,00	50,00	13,89	
47		5.02.5.02.02.5.02.0.00.0.00.01.0000.5.02.02.2.03.0007	Koordinasi, Sinkronisasi, dan Penyelesaian Tuntutan Perbendaharaan dan Tuntutan Kerugian Daerah	Jumlah Dokumen Hasil Koordinasi, Sinkronisasi, dan Penyelesaian Tuntutan Perbendaharaan dan Tuntutan Kerugian Daerah	1	490.931.900,00	1	140.994.140,00	1	39.435.000,00	0	0,00	0	0,00	0	0,00	0	0,00	0	0,00	0.50	140.994.140,00	50,00	50,00	28,72	
48		5.02.5.02.02.5.02.0.00.0.00.01.0000.5.02.02.2.03.0009	Penyusunan Kebijakan dan Panduan Teknis Operasional Penyelenggaraan Akuntansi Pemerintah Daerah	Jumlah Kebijakan dan Panduan Teknis Operasional Penyelenggaraan Akuntansi Pemerintah Daerah	2	45.370.000,00	2	233.702.607,00	2	50.397.000,00	0	0,00	0	0,00	0	0,00	0	0,00	0	0,00	1.00	233.702.607,00	50,00	50,00	515,10	

No	Sasaran	Kode	Urusan/Bidang Urusan Pemerintahan Daerah dan Program/Kegiatan/Sub Kegiatan	Indikator Kinerja Program(Outcome) / Kegiatan(Output) / Sub Kegiatan(Sub Output)	Target RPJMD Kabupaten Blitar pada Tahun 2021 (Akhir Periode RPJMD)		Realisasi Capaian Kinerja RPJMD Kabupaten Blitar sampai dengan RKPD Kabupaten Blitar Tahun 2024		Target Kinerja dan Anggaran RKPD Kabupaten Blitar Tahun Berjalan (2025) yang dievaluasi		Realisasi Kinerja Pada Triwulan								Realisasi Capaian Kinerja dan Anggaran RKPD Kabupaten Blitar Tahun 2025 yang dievaluasi		Realisasi Kinerja dan Anggaran RPJMD Kabupaten Blitar s/d Tahun 2025		Tingkat Capaian dan Kinerja Realisasi Anggaran RPJMD Kabupaten Blitar s/d Tahun 2025 (%)			Perangkat Daerah Penanggung Jawab
											I		II		III		IV									
1	2	3	4	5	6		7		8		9		10		11		12		13		14= 7 + 13		15= 14/6 * 100			16
					K	Rp	K	Rp	K	Rp	K	Rp	K	Rp	K	Rp	K	Rp	K	Rp	K	Rp	Ki	Kr	Rp	
49		5.02.5.02.02.5.02.0.00.0.00.01.0000.5.02.02.2.03.0011	Pembinaan Akuntansi, Pelaporan dan Pertanggungjawaban Pemerintah Kabupaten/Kota	Jumlah Orang yang Mengikuti Pembinaan Akuntansi, Pelaporan dan Pertanggungjawaban Pemerintah Kabupaten/Kota	78	540.484.100,00	78	650.783.600,00	78	50.927.678,00	0	0,00	0	0,00	0	0,00	0	0,00	0	0,00	39.00	650.783.600,00	50,00	50,00	120,41	
50		5.02.5.02.02.5.02.0.00.0.00.01.0000.5.02.02.2.03.0012	Pembinaan Pengelolaan Keuangan BLUD Kabupaten/Kota	Jumlah BLUD Kabupaten/Kota yang Dibina	26	470.999.800,00	26	22.934.250,00	26	24.891.900,00	0	0,00	0	0,00	0	0,00	0	0,00	0	0,00	13.00	22.934.250,00	50,00	50,00	4,87	
51		5.02.5.02.02.5.02.0.00.0.00.01.0000.5.02.02.2.04.0008	Analisis Perencanaan dan Penyaluran Bantuan Keuangan	Jumlah Laporan Hasil Analisis Perencanaan dan Penyaluran Bantuan Keuangan	1	2.275.309.576.480,00	1	1.351.586.813.750,00	1	375.128.754.000,00	1	34.430.848.800,00	0	0,00	0	0,00	0	0,00	1	34.430.848.800,00	1.00	1.386.017.662.550,00	100,00	100,00	60,92	
52		5.02.5.02.02.5.02.0.00.0.00.01.0000.5.02.02.2.04.0009	Pengelolaan Dana Darurat dan Mendesak	Jumlah Laporan Hasil Pengelolaan Dana Darurat dan Mendesak	1	283.544.320.000,00	1	8.411.027.343,00	1	10.000.000.000,00	1	5.654.500,00	0	0,00	0	0,00	0	0,00	1	5.654.500,00	1.00	8.416.681.843,00	100,00	100,00	2,97	
53		5.02.5.02.02.5.02.0.00.0.00.01.0000.5.02.02.2.04.0010	Pengelolaan Dana bagi Hasil Kabupaten/Kota	Jumlah Laporan Hasil Pengelolaan Dana bagi Hasil Kabupaten/Kota	1	109.535.126.161,00	1	59.604.365.684,00	1	18.035.126.161,00	1	12.180.783.447,00	0	0,00	0	0,00	0	0,00	1	12.180.783.447,00	1.00	71.785.149.131,00	100,00	100,00	65,54	
54		**5.02.5.02.03**	**PROGRAM PENGELOLAAN BARANG MILIK DAERAH**	**Persentase BMD yang tercatat bernilai baik dan wajar**		**8.667.155.364,00**		**6.931.020.031,00**		1.801.253.222,00		67.210.300,00		0,00		0,00		0,00		67.210.300,00		6.998.230.331,00	nan	nan	70,55	
55		5.02.5.02.03.5.02.0.00.0.00.01.0000.5.02.03.2.01.0001	Penyusunan Standar Harga	Jumlah Standar Harga yang Disusun	1	1.226.747.250,00	1	490.482.520,00	1	105.301.500,00	0	0,00	0	0,00	0	0,00	0	0,00	0	0,00	0.50	490.482.520,00	50,00	50,00	39,98	
56		5.02.5.02.03.5.02.0.00.0.00.01.0000.5.02.03.2.01.0002	Penyusunan Standar Barang Milik Daerah dan Standar Kebutuhan Barang Milik Daerah	Jumlah Standar Barang Milik Daerah dan Standar Kebutuhan Barang Milik Daerah	2	500.000.000,00	2	118.062.700,00	2	121.941.200,00	0	0,00	0	0,00	0	0,00	0	0,00	0	0,00	1.00	118.062.700,00	50,00	50,00	23,61	
57		5.02.5.02.03.5.02.0.00.0.00.01.0000.5.02.03.2.01.0003	Penyusunan Perencanaan Kebutuhan Barang Milik Daerah	Jumlah Rencana Kebutuhan Barang Milik Daerah	54	50.000.000,00	54	2.634.000,00	54	12.832.000,00	0	0,00	0	0,00	0	0,00	0	0,00	0	0,00	27.00	2.634.000,00	50,00	50,00	5,27	
58		5.02.5.02.03.5.02.0.00.0.00.01.0000.5.02.03.2.01.0004	Penyusunan Kebijakan Pengelolaan Barang Milik Daerah	Jumlah Kebijakan Pengelolaan Barang Milik Daerah	1	100.000.000,00	1	20.043.000,00	1	11.468.360,00	1	0,00	0	0,00	0	0,00	0	0,00	1	0,00	1.00	20.043.000,00	100,00	100,00	20,04	
59		5.02.5.02.03.5.02.0.00.0.00.01.0000.5.02.03.2.01.0005	Penatausahaan Barang Milik Daerah	Jumlah Laporan Penatausahaan Barang Milik Daerah	1	360.168.750,00	1	696.905.722,00	1	151.400.000,00	1	41.360.000,00	0	0,00	0	0,00	0	0,00	1	41.360.000,00	1.00	738.265.722,00	100,00	100,00	204,98	
60		5.02.5.02.03.5.02.0.00.0.00.01.0000.5.02.03.2.01.0007	Pengamanan Barang Milik Daerah	Jumlah Laporan Hasil Pengamanan Barang Milik Daerah	1	5.520.085.577,00	1	4.939.777.184,00	1	1.184.786.770,00	1	15.680.300,00	0	0,00	0	0,00	0	0,00	1	15.680.300,00	1.00	4.955.457.484,00	100,00	100,00	89,77	

No	Sasaran	Kode	Urusan/Bidang Urusan Pemerintahan Daerah dan Program/Kegiatan/Sub Kegiatan	Indikator Kinerja Program(Outcome) / Kegiatan(Output) / Sub Kegiatan(Sub Output)	Target RPJMD Kabupaten Blitar pada Tahun 2021 (Akhir Periode RPJMD)		Realisasi Capaian Kinerja RPJMD Kabupaten Blitar sampai dengan RKPD Kabupaten Blitar Tahun 2024		Target Kinerja dan Anggaran RKPD Kabupaten Blitar Tahun Berjalan (2025) yang dievaluasi		Realisasi Kinerja Pada Triwulan								Realisasi Capaian Kinerja dan Anggaran RKPD Kabupaten Blitar Tahun 2025 yang dievaluasi		Realisasi Kinerja dan Anggaran RPJMD Kabupaten Blitar s/d Tahun 2025		Tingkat Capaian dan Kinerja Realisasi Anggaran RPJMD Kabupaten Blitar s/d Tahun 2025 (%)			Perangkat Daerah Penanggung Jawab
											I		II		III		IV									
1	2	3	4	5	6		7		8		9		10		11		12		13		14= 7 + 13		15= 14/6 * 100			16
					K	Rp	K	Rp	K	Rp	K	Rp	K	Rp	K	Rp	K	Rp	K	Rp	K	Rp	Ki	Kr	Rp	
61		5.02.5.02.03.5.02.0.00.0.00.01.0000.5.02.03.2.01.0008	Penilaian Barang Milik Daerah	Jumlah Laporan Hasil Penilaian Barang Milik Daerah dan Hasil Koordinasi Penilaian Barang Milik Daerah	1	201.343.979,00	1	241.232.450,00	1	151.368.000,00	0	0,00	0	0,00	0	0,00	0	0,00	0	0,00	0.50	241.232.450,00	50,00	50,00	119,81	
62		5.02.5.02.03.5.02.0.00.0.00.01.0000.5.02.03.2.01.0010	Optimalisasi Penggunaan, Pemanfaatan, Pemindahtanganan, Pemusnahan, dan Penghapusan Barang Milik Daerah	Jumlah Dokumen Hasil Optimalisasi Penggunaan, Pemanfaatan, Pemindahtanganan, Pemusnahan, dan Penghapusan Barang Milik Daerah	1	708.809.808,00	1	421.882.455,00	1	62.155.392,00	1	10.170.000,00	0	0,00	0	0,00	0	0,00	1	10.170.000,00	1.00	432.052.455,00	100,00	100,00	60,95	
Rata-rata Capaian Kinerja Program																								0,00%	3.022,33%	
Predikat Kinerja Program																								Sangat Rendah	Sangat Tinggi	
Rata-rata Capaian Kinerja Kegiatan																								64,54%	3.336,32%	
Predikat Kinerja Kegiatan																								Rendah	Sangat Tinggi	

Faktor Pendorong Keberhasilan Kinerja :

Faktor Penghambat Pencapaian Kinerja :

Tindak Lanjut yang diperlukan dalam triwulan berikutnya :

Tindak Lanjut yang diperlukan dalam RKPD berikutnya :

Formulir E.60
Evaluasi Terhadap Hasil RKPD
Kabupaten Blitar
Tahun 2025

Sasaran Pembangunan Tahunan Kabupaten Blitar

No	Sasaran	Kode	Urusan/Bidang Urusan Pemerintahan Daerah dan Program/Kegiatan/Sub Kegiatan	Indikator Kinerja Program(Outcome) / Kegiatan(Output) / Sub Kegiatan(Sub Output)	Target RPJMD Kabupaten Blitar pada Tahun 2021 (Akhir Periode RPJMD)		Realisasi Capaian Kinerja RPJMD Kabupaten Blitar sampai dengan RKPD Kabupaten Blitar Tahun 2024		Target Kinerja dan Anggaran RKPD Kabupaten Blitar Tahun Berjalan (2025) yang dievaluasi		Realisasi Kinerja Pada Triwulan								Realisasi Capaian Kinerja dan Anggaran RKPD Kabupaten Blitar Tahun 2025 yang dievaluasi		Realisasi Kinerja dan Anggaran RPJMD Kabupaten Blitar s/d Tahun 2025		Tingkat Capaian dan Kinerja Realisasi Anggaran RPJMD Kabupaten Blitar s/d Tahun 2025 (%)			Perangkat Daerah Penanggung Jawab
											I		II		III		IV									
1	2	3	4	5	6		7		8		9		10		11		12		13		14= 7 + 13		15= 14/6 * 100			16
					K	Rp	K	Rp	K	Rp	K	Rp	K	Rp	K	Rp	K	Rp	K	Rp	K	Rp	Ki	Kr	Rp	
1	**Meningkatnya Efisiensi dan Efektifitas serta Akuntabilitas Kinerja Pemerintah Daerah**																									
2		**5.02**	**KEUANGAN**																							
3		**5.02.5.02.01**	**PROGRAM PENUNJANG URUSAN PEMERINTAHAN DAERAH KABUPATEN/KOTA**	**Rata-rata tingkat capaian kinerja kegiatan pada program penunjang urusan pemerintahan daerah**		**10.310.731.573,00**		**75.766.218.790,00**		8.268.630.246,00		1.133.279.971,00		0,00		0,00		0,00		1.133.279.971,00		76.899.498.761,00	nan	nan	2.151,61	
4		5.02.5.02.01.5.02.0.00.0.00.02.0000.5.02.01.2.01.0001	Penyusunan Dokumen Perencanaan Perangkat Daerah	Jumlah Dokumen Perencanaan Perangkat Daerah	2	7.500.000,00	0	0,00	12	50.000.000,00	0	0,00	0	0,00	0	0,00	0	0,00	0	0,00	0	0,00	0,00	0,00	0,00	
5		5.02.5.02.01.5.02.0.00.0.00.02.0000.5.02.01.2.01.0006	Koordinasi dan Penyusunan Laporan Capaian Kinerja dan Ikhtisar Realisasi Kinerja SKPD	Jumlah Laporan Capaian Kinerja dan Ikhtisar Realisasi Kinerja SKPD dan Laporan Hasil Koordinasi Penyusunan Laporan Capaian Kinerja dan Ikhtisar Realisasi Kinerja SKPD	2	7.500.000,00	0	0,00	4	50.000.000,00	0	0,00	0	0,00	0	0,00	0	0,00	0	0,00	0	0,00	0,00	0,00	0,00	
6		5.02.5.02.01.5.02.0.00.0.00.02.0000.5.02.01.2.02.0001	Penyediaan Gaji dan Tunjangan ASN	Jumlah Orang yang Menerima Gaji dan Tunjangan ASN	44	8.422.697.573,00	44	18.857.211.018,00	44	5.523.167.321,00	37	887.413.574,00	0	0,00	0	0,00	0	0,00	37	887.413.574,00	37	19.744.624.592,00	84,09	84,09	234,42	
7		5.02.5.02.01.5.02.0.00.0.00.02.0000.5.02.01.2.02.0002	Penyediaan Administrasi Pelaksanaan Tugas ASN	Jumlah Dokumen Hasil Penyediaan Administrasi Pelaksanaan Tugas ASN	44	232.635.000,00	44	1.358.140.807,00	44	579.000.000,00	37	72.606.222,00	0	0,00	0	0,00	0	0,00	37	72.606.222,00	37	1.430.747.029,00	84,09	84,09	615,02	
8		5.02.5.02.01.5.02.0.00.0.00.02.0000.5.02.01.2.05.0011	Bimbingan Teknis Implementasi Peraturan Perundang-Undangan	Jumlah Orang yang Mengikuti Bimbingan Teknis Implementasi Peraturan Perundang-Undangan	44	440.000.000,00	0	0,00	0	0,00	0	0,00	0	0,00	0	0,00	0	0,00	0	0,00	0	0,00	0,00	0,00	0,00	

No	Sasaran	Kode	Urusan/Bidang Urusan Pemerintahan Daerah dan Program/Kegiatan/Sub Kegiatan	Indikator Kinerja Program(Outcome) / Kegiatan(Output) / Sub Kegiatan(Sub Output)	Target RPJMD Kabupaten Blitar pada Tahun 2021 (Akhir Periode RPJMD)		Realisasi Capaian Kinerja RPJMD Kabupaten Blitar sampai dengan RKPD Kabupaten Blitar Tahun 2024		Target Kinerja dan Anggaran RKPD Kabupaten Blitar Tahun Berjalan (2025) yang dievaluasi		Realisasi Kinerja Pada Triwulan								Realisasi Capaian Kinerja dan Anggaran RKPD Kabupaten Blitar Tahun 2025 yang dievaluasi		Realisasi Kinerja dan Anggaran RPJMD Kabupaten Blitar s/d Tahun 2025		Tingkat Capaian dan Kinerja Realisasi Anggaran RPJMD Kabupaten Blitar s/d Tahun 2025 (%)			Perangkat Daerah Penanggung Jawab
											I		II		III		IV									
1	2	3	4	5	6		7		8		9		10		11		12		13		14= 7 + 13		15= 14/6 * 100			16
					K	Rp	K	Rp	K	Rp	K	Rp	K	Rp	K	Rp	K	Rp	K	Rp	K	Rp	Ki	Kr	Rp	
9		5.02.5.02.01.5.02.0.00.0.00.02.0000.5.02.01.2.06.0001	Penyediaan Komponen Instalasi Listrik/Penerangan Bangunan Kantor	Jumlah Paket Komponen Instalasi Listrik/Penerangan Bangunan Kantor yang Disediakan	5	12.500.000,00	5	52.288.900,00	5	17.000.000,00	1	4.235.500,00	0	0,00	0	0,00	0	0,00	1	4.235.500,00	1	56.524.400,00	20,00	20,00	452,20	
10		5.02.5.02.01.5.02.0.00.0.00.02.0000.5.02.01.2.06.0002	Penyediaan Peralatan dan Perlengkapan Kantor	Jumlah Paket Peralatan dan Perlengkapan Kantor yang Disediakan	12	145.500.000,00	12	639.530.712,00	12	205.453.504,00	1	9.024.500,00	0	0,00	0	0,00	0	0,00	1	9.024.500,00	1	648.555.212,00	8,33	8,33	445,74	
11		5.02.5.02.01.5.02.0.00.0.00.02.0000.5.02.01.2.06.0003	Penyediaan Peralatan Rumah Tangga	Jumlah Paket Peralatan Rumah Tangga yang Disediakan	2	27.050.000,00	2	61.239.350,00	2	20.000.000,00	1	5.526.340,00	0	0,00	0	0,00	0	0,00	1	5.526.340,00	1	66.765.690,00	50,00	50,00	246,82	
12		5.02.5.02.01.5.02.0.00.0.00.02.0000.5.02.01.2.06.0004	Penyediaan Bahan Logistik Kantor	Jumlah Paket Bahan Logistik Kantor yang Disediakan	2	17.500.000,00	2	81.003.500,00	2	50.000.000,00	0	0,00	0	0,00	0	0,00	0	0,00	0	0,00	0	81.003.500,00	0,00	0,00	462,88	
13		5.02.5.02.01.5.02.0.00.0.00.02.0000.5.02.01.2.06.0005	Penyediaan Barang Cetakan dan Penggandaan	Jumlah Paket Barang Cetakan dan Penggandaan yang Disediakan	5	97.500.000,00	5	433.749.150,00	5	100.000.000,00	1	4.329.000,00	0	0,00	0	0,00	0	0,00	1	4.329.000,00	1	438.078.150,00	20,00	20,00	449,31	
14		5.02.5.02.01.5.02.0.00.0.00.02.0000.5.02.01.2.06.0006	Penyediaan Bahan Bacaan dan Peraturan Perundang-undangan	Jumlah Dokumen Bahan Bacaan dan Peraturan Perundang-Undangan yang Disediakan	4	7.500.000,00	4	26.301.901,00	4	10.000.000,00	1	485.000,00	0	0,00	0	0,00	0	0,00	1	485.000,00	1	26.786.901,00	25,00	25,00	357,16	
15		5.02.5.02.01.5.02.0.00.0.00.02.0000.5.02.01.2.06.0007	Penyediaan Bahan/Material	Jumlah Paket Bahan/Material yang Disediakan	2	7.500.000,00	0	0,00	0	0,00	0	0,00	0	0,00	0	0,00	0	0,00	0	0,00	0	0,00	0,00	0,00	0,00	
16		5.02.5.02.01.5.02.0.00.0.00.02.0000.5.02.01.2.06.0009	Penyelenggaraan Rapat Koordinasi dan Konsultasi SKPD	Jumlah Laporan Penyelenggaraan Rapat Koordinasi dan Konsultasi SKPD	8	231.799.000,00	8	580.825.380,00	8	175.000.000,00	2	26.275.000,00	0	0,00	0	0,00	0	0,00	2	26.275.000,00	2	607.100.380,00	25,00	25,00	261,91	
17		5.02.5.02.01.5.02.0.00.0.00.02.0000.5.02.01.2.07.0006	Pengadaan Peralatan dan Mesin Lainnya	Jumlah Unit Peralatan dan Mesin Lainnya yang Disediakan	2	75.000.000,00	2	741.748.000,00	2	350.000.000,00	0	0,00	0	0,00	0	0,00	0	0,00	0	0,00	2	741.748.000,00	100,00	100,00	989,00	
18		5.02.5.02.01.5.02.0.00.0.00.02.0000.5.02.01.2.08.0001	Penyediaan Jasa Surat Menyurat	Jumlah Laporan Penyediaan Jasa Surat Menyurat	12	7.000.000,00	12	16.846.500,00	12	3.833.000,00	3	3.800.000,00	0	0,00	0	0,00	0	0,00	3	3.800.000,00	15	20.646.500,00	125,00	125,00	294,95	

No	Sasaran	Kode	Urusan/Bidang Urusan Pemerintahan Daerah dan Program/Kegiatan/Sub Kegiatan	Indikator Kinerja Program(Outcome) / Kegiatan(Output) / Sub Kegiatan(Sub Output)	Target RPJMD Kabupaten Blitar pada Tahun 2021 (Akhir Periode RPJMD)		Realisasi Capaian Kinerja RPJMD Kabupaten Blitar sampai dengan RKPD Kabupaten Blitar Tahun 2024		Target Kinerja dan Anggaran RKPD Kabupaten Blitar Tahun Berjalan (2025) yang dievaluasi		Realisasi Kinerja Pada Triwulan								Realisasi Capaian Kinerja dan Anggaran RKPD Kabupaten Blitar Tahun 2025 yang dievaluasi		Realisasi Kinerja dan Anggaran RPJMD Kabupaten Blitar s/d Tahun 2025		Tingkat Capaian dan Kinerja Realisasi Anggaran RPJMD Kabupaten Blitar s/d Tahun 2025 (%)			Perangkat Daerah Penanggung Jawab
											I		II		III		IV									
1	2	3	4	5	6		7		8		9		10		11		12		13		14= 7 + 13		15= 14/6 * 100			16
					K	Rp	K	Rp	K	Rp	K	Rp	K	Rp	K	Rp	K	Rp	K	Rp	K	Rp	Ki	Kr	Rp	
19		5.02.5.02.01.5.02.0.00.0.00.02.0000.5.02.01.2.08.0002	Penyediaan Jasa Komunikasi, Sumber Daya Air dan Listrik	Jumlah Laporan Penyediaan Jasa Komunikasi, Sumber Daya Air dan Listrik yang Disediakan	12	140.750.000,00	12	50.556.064.276,00	12	125.000.000,00	3	24.628.749,00	0	0,00	0	0,00	0	0,00	3	24.628.749,00	3	50.580.693.025,00	25,00	25,00	35.936,55	
20		5.02.5.02.01.5.02.0.00.0.00.02.0000.5.02.01.2.08.0004	Penyediaan Jasa Pelayanan Umum Kantor	Jumlah Laporan Penyediaan Jasa Pelayanan Umum Kantor yang Disediakan	12	190.000.000,00	12	1.000.706.650,00	12	435.176.421,00	3	36.573.264,00	0	0,00	0	0,00	0	0,00	3	36.573.264,00	3	1.037.279.914,00	25,00	25,00	545,94	
21		5.02.5.02.01.5.02.0.00.0.00.02.0000.5.02.01.2.09.0002	Penyediaan Jasa Pemeliharaan, Biaya Pemeliharaan, Pajak dan Perizinan Kendaraan Dinas Operasional atau Lapangan	Jumlah Kendaraan Dinas Operasional atau Lapangan yang Dipelihara dan dibayarkan Pajak dan Perizinannya	12	100.800.000,00	12	556.507.284,00	9	200.000.000,00	3	39.942.022,00	0	0,00	0	0,00	0	0,00	3	39.942.022,00	3	596.449.306,00	25,00	25,00	591,72	
22		5.02.5.02.01.5.02.0.00.0.00.02.0000.5.02.01.2.09.0006	Pemeliharaan Peralatan dan Mesin Lainnya	Jumlah Peralatan dan Mesin Lainnya yang Dipelihara	5	65.000.000,00	5	234.836.200,00	5	75.000.000,00	2	18.440.800,00	0	0,00	0	0,00	0	0,00	2	18.440.800,00	2	253.277.000,00	40,00	40,00	389,66	
23		5.02.5.02.01.5.02.0.00.0.00.02.0000.5.02.01.2.09.0009	Pemeliharaan/Rehabilitasi Gedung Kantor dan Bangunan Lainnya	Jumlah Gedung Kantor dan Bangunan Lainnya yang Dipelihara/Direhabilitasi	1	75.000.000,00	1	569.219.162,00	1	300.000.000,00	0	0,00	0	0,00	0	0,00	0	0,00	0	0,00	1	569.219.162,00	100,00	100,00	758,96	
24		**5.02.5.02.04**	**PROGRAM PENGELOLAAN PENDAPATAN DAERAH**	**Rasio pajak daerah terhadap pendapatan daerah**		**8.975.900.000,00**		**35.761.486.783,00**		15.434.901.075,00		236.807.600,00		0,00		0,00		0,00		236.807.600,00		35.998.294.383,00	nan	nan	625,38	
25		5.02.5.02.04.5.02.0.00.0.00.02.0000.5.02.04.2.01.0001	Perencanaan Pengelolaan Pajak Daerah	Jumlah Dokumen Rencana Pengelolaan Pajak Daerah	2	150.000.000,00	2	23.420.000,00	2	100.000.000,00	0	0,00	0	0,00	0	0,00	0	0,00	0	0,00	0	23.420.000,00	0,00	0,00	15,61	
26		5.02.5.02.04.5.02.0.00.0.00.02.0000.5.02.04.2.01.0002	Analisa dan Pengembangan Pajak Daerah, serta Penyusunan Kebijakan Pajak Daerah	Jumlah Dokumen Hasil Analis Pajak Daerah serta Pengembangan Pajak Daerah dan Kebijakan Pajak Daerah	2	300.000.000,00	2	2.470.514.833,00	2	597.000.000,00	0	0,00	0	0,00	0	0,00	0	0,00	0	0,00	2	2.470.514.833,00	100,00	100,00	823,50	
27		5.02.5.02.04.5.02.0.00.0.00.02.0000.5.02.04.2.01.0003	Penyuluhan dan Penyebarluasan Kebijakan Pajak Daerah	Jumlah Laporan Pelaksanaan Penyuluhan dan Penyebarluasan Kebijakan Pajak Daerah	22	1.260.000.000,00	22	4.088.791.170,00	22	1.200.000.000,00	22	27.280.000,00	0	0,00	0	0,00	0	0,00	22	27.280.000,00	22	4.116.071.170,00	100,00	100,00	326,67	

No	Sasaran	Kode	Urusan/Bidang Urusan Pemerintahan Daerah dan Program/Kegiatan/Sub Kegiatan	Indikator Kinerja Program(Outcome) / Kegiatan(Output) / Sub Kegiatan(Sub Output)	Target RPJMD Kabupaten Blitar pada Tahun 2021 (Akhir Periode RPJMD)		Realisasi Capaian Kinerja RPJMD Kabupaten Blitar sampai dengan RKPD Kabupaten Blitar Tahun 2024		Target Kinerja dan Anggaran RKPD Kabupaten Blitar Tahun Berjalan (2025) yang dievaluasi		Realisasi Kinerja Pada Triwulan								Realisasi Capaian Kinerja dan Anggaran RKPD Kabupaten Blitar Tahun 2025 yang dievaluasi		Realisasi Kinerja dan Anggaran RPJMD Kabupaten Blitar s/d Tahun 2025		Tingkat Capaian dan Kinerja Realisasi Anggaran RPJMD Kabupaten Blitar s/d Tahun 2025 (%)			Perangkat Daerah Penanggung Jawab
											I		II		III		IV									
1	2	3	4	5	6		7		8		9		10		11		12		13		14= 7 + 13		15= 14/6 * 100			16
					K	Rp	K	Rp	K	Rp	K	Rp	K	Rp	K	Rp	K	Rp	K	Rp	K	Rp	Ki	Kr	Rp	
28		5.02.5.02.04.5.02.0.00.0.00.02.0000.5.02.04.2.01.0004	Penyediaan Sarana dan Prasarana Pengelolaan Pajak Daerah	Jumlah Sarana dan Prasarana Pengelolaan Pajak Daerah	2	116.400.000,00	2	2.828.040.595,00	2	1.035.000.000,00	1	64.550.000,00	0	0,00	0	0,00	0	0,00	1	64.550.000,00	1	2.892.590.595,00	50,00	50,00	2.485,04	
29		5.02.5.02.04.5.02.0.00.0.00.02.0000.5.02.04.2.01.0005	Pendataan dan Pendaftaran Objek Pajak Daerah	Jumlah Laporan Hasil Pendataan dan Pendaftaran Objek Pajak Daerah, Subjek Pajak dan Wajib Pajak Daerah	2	725.000.000,00	2	3.236.079.604,00	2	4.880.718.760,00	1	17.093.200,00	0	0,00	0	0,00	0	0,00	1	17.093.200,00	1	3.253.172.804,00	50,00	50,00	448,71	
30		5.02.5.02.04.5.02.0.00.0.00.02.0000.5.02.04.2.01.0006	Pengolahan, Pemeliharaan, dan Pelaporan Basis Data Pajak Daerah	Jumlah Laporan Hasil Pengolahan, Pemeliharaan, dan Pelaporan Basis Data Pajak Daerah	10	610.000.000,00	10	3.251.045.226,00	10	300.000.000,00	10	8.412.000,00	0	0,00	0	0,00	0	0,00	10	8.412.000,00	10	3.259.457.226,00	100,00	100,00	534,34	
31		5.02.5.02.04.5.02.0.00.0.00.02.0000.5.02.04.2.01.0007	Penilaian Pajak Bumi dan Bangunan Perdesaan dan Perkotaan (PBBP2) serta Bea Perolehan Hak atas Tanah dan Bangunan (BPHTB)	Jumlah Objek Pajak yang Disesuaikan NJOP nya	5	250.000.000,00	5	782.554.760,00	5	586.550.000,00	0	0,00	0	0,00	0	0,00	0	0,00	0	0,00	5	782.554.760,00	100,00	100,00	313,02	
32		5.02.5.02.04.5.02.0.00.0.00.02.0000.5.02.04.2.01.0008	Penetapan Wajib Pajak Daerah	Jumlah Dokumen Ketetapan Pajak Daerah	780200	625.000.000,00	780200	3.003.813.840,00	780200	196.235.000,00	780200	1.940.000,00	0	0,00	0	0,00	0	0,00	780200	1.940.000,00	780200	3.005.753.840,00	100,00	100,00	480,92	
33		5.02.5.02.04.5.02.0.00.0.00.02.0000.5.02.04.2.01.0009	Pelayanan dan Konsultasi Pajak Daerah	Jumlah Layanan dan Konsultasi Pajak Daerah	50	75.000.000,00	50	259.651.000,00	50	274.500.000,00	10	42.060.000,00	0	0,00	0	0,00	0	0,00	10	42.060.000,00	10	301.711.000,00	20,00	20,00	402,28	
34		5.02.5.02.04.5.02.0.00.0.00.02.0000.5.02.04.2.01.0010	Penelitian dan Verifikasi Data Pelaporan Pajak Daerah	Jumlah Data Pelaporan Pajak Daerah yang Telah Dilakukan Penelitian dan Verifikasi	100	75.000.000,00	0	0,00	0	0,00	0	0,00	0	0,00	0	0,00	0	0,00	0	0,00	0	0,00	0,00	0,00	0,00	
35		5.02.5.02.04.5.02.0.00.0.00.02.0000.5.02.04.2.01.0011	Penagihan Pajak Daerah	Jumlah Dokumen Hasil Pelaksanaan Penagihan Pajak Daerah	780200	4.527.000.000,00	780200	13.511.550.063,00	780200	4.684.000.000,00	780200	58.266.000,00	0	0,00	0	0,00	0	0,00	780200	58.266.000,00	780200	13.569.816.063,00	100,00	100,00	299,75	
36		5.02.5.02.04.5.02.0.00.0.00.02.0000.5.02.04.2.01.0012	Penyelesaian Keberatan Pajak Daerah	Jumlah Dokumen Hasil Penyelesaian Keberatan Pajak Daerah	100	75.000.000,00		0,00	0	0,00	0	0,00	0	0,00	0	0,00	0	0,00	0	0,00	0	0,00	0,00	0,00	0,00	

No	Sasaran	Kode	Urusan/Bidang Urusan Pemerintahan Daerah dan Program/Kegiatan/Sub Kegiatan	Indikator Kinerja Program(Outcome) / Kegiatan(Output) / Sub Kegiatan(Sub Output)	Target RPJMD Kabupaten Blitar pada Tahun 2021 (Akhir Periode RPJMD)		Realisasi Capaian Kinerja RPJMD Kabupaten Blitar sampai dengan RKPD Kabupaten Blitar Tahun 2024		Target Kinerja dan Anggaran RKPD Kabupaten Blitar Tahun Berjalan (2025) yang dievaluasi		Realisasi Kinerja Pada Triwulan								Realisasi Capaian Kinerja dan Anggaran RKPD Kabupaten Blitar Tahun 2025 yang dievaluasi		Realisasi Kinerja dan Anggaran RPJMD Kabupaten Blitar s/d Tahun 2025		Tingkat Capaian dan Kinerja Realisasi Anggaran RPJMD Kabupaten Blitar s/d Tahun 2025 (%)			Perangkat Daerah Penanggung Jawab
											I		II		III		IV									
1	2	3	4	5	6		7		8		9		10		11		12		13		14= 7 + 13		15= 14/6 * 100			16
					K	Rp	K	Rp	K	Rp	K	Rp	K	Rp	K	Rp	K	Rp	K	Rp	K	Rp	Ki	Kr	Rp	
37		5.02.5.02.04.5.02.0.00.0.00.02.0000.5.02.04.2.01.0013	Pengendalian, Pemeriksaan dan Pengawasan Pajak Daerah	Jumlah Dokumen Hasil Pemeriksaan serta Pengendalian dan Pengawasan Pajak Daerah	50	125.000.000,00	50	570.271.592,00	100	559.711.800,00	50	12.618.000,00	0	0,00	0	0,00	0	0,00	50	12.618.000,00	50	582.889.592,00	100,00	100,00	466,31	
38		5.02.5.02.04.5.02.0.00.0.00.02.0000.5.02.04.2.01.0014	Pembinaan dan Pengawasan Pengelolaan Pajak Daerah dan Retribusi Daerah	Jumlah Laporan Hasil Pembinaan dan Pengawasan Pengelolaan Retribusi Daerah	4	62.500.000,00	4	1.735.754.100,00	4	649.185.515,00	1	4.588.400,00	0	0,00	0	0,00	0	0,00	1	4.588.400,00	1	1.740.342.500,00	25,00	25,00	2.784,55	
39		5.02.5.02.04.5.02.0.00.0.00.02.0000.5.02.04.2.01.0015	Elektronifikasi Transaksi Pemerintah Daerah	Jumlah Laporan Perkembangan Elektronifikasi Transaksi Pemerintah Daerah	0	0,00	0	0,00	4	372.000.000,00	0	0,00	0	0,00	0	0,00	0	0,00	0	0,00	0	0,00	nan	nan	nan	
Rata-rata Capaian Kinerja Program																								0,00%	1.388,00%	
Predikat Kinerja Program																								Sangat Rendah	Sangat Tinggi	
Rata-rata Capaian Kinerja Kegiatan																								45,74%	1.497,06%	
Predikat Kinerja Kegiatan																								Sangat Rendah	Sangat Tinggi	

Faktor Pendorong Keberhasilan Kinerja :

Faktor Penghambat Pencapaian Kinerja :

Tindak Lanjut yang diperlukan dalam triwulan berikutnya :

Tindak Lanjut yang diperlukan dalam RKPD berikutnya :

Formulir E.60
Evaluasi Terhadap Hasil RKPD
Kabupaten Blitar
Tahun 2025

Sasaran Pembangunan Tahunan Kabupaten Blitar

No	Sasaran	Kode	Urusan/Bidang Urusan Pemerintahan Daerah dan Program/Kegiatan/Sub Kegiatan	Indikator Kinerja Program(Outcome) / Kegiatan(Output) / Sub Kegiatan(Sub Output)	Target RPJMD Kabupaten Blitar pada Tahun 2021 (Akhir Periode RPJMD)		Realisasi Capaian Kinerja RPJMD Kabupaten Blitar sampai dengan RKPD Kabupaten Blitar Tahun 2024		Target Kinerja dan Anggaran RKPD Kabupaten Blitar Tahun Berjalan (2025) yang dievaluasi		Realisasi Kinerja Pada Triwulan								Realisasi Capaian Kinerja dan Anggaran RKPD Kabupaten Blitar Tahun 2025 yang dievaluasi		Realisasi Kinerja dan Anggaran RPJMD Kabupaten Blitar s/d Tahun 2025		Tingkat Capaian dan Kinerja Realisasi Anggaran RPJMD Kabupaten Blitar s/d Tahun 2025 (%)			Perangkat Daerah Penanggung Jawab
											I		II		III		IV									
1	2	3	4	5	6		7		8		9		10		11		12		13		14= 7 + 13		15= 14/6 * 100			16
					K	Rp	K	Rp	K	Rp	K	Rp	K	Rp	K	Rp	K	Rp	K	Rp	K	Rp	Ki	Kr	Rp	
1	**Non Sasaran**																									
2		**5.03**	**KEPEGAWAIAN**																							
3		**5.03.5.04.02**	**PROGRAM PENGEMBANGAN SUMBER DAYA MANUSIA**	**Persentase ASN yang mengikuti diklat peningkatan kompetensi**		**32.468.481.381,00**		**45.193.197.858,00**		1.766.914.062,00		279.386.200,00		0,00		0,00		0,00		279.386.200,00		45.472.584.058,00	nan	nan	97,46	
4		5.03.5.04.02.5.03.5.04.0.00.01.0000.5.04.02.2.01.0003	Penyelenggaraan Pengembangan Kompetensi Teknis Umum, Inti, dan Pilihan bagi Jabatan Administrasi Penyelenggara Urusan Pemerintahan Konkuren, Perangkat Daerah Penunjang, dan Urusan Pemerintahan Umum	Jumlah ASN yang Mengikuti Pengembangan Kompetensi	800	10.748.481.381,00	6543	1.364.306.729,00	170	509.170.150,00	2	18.564.000,00	0	0,00	0	0,00	0	0,00	2	18.564.000,00	6545	1.382.870.729,00	818,13	818,13	12,87	
5		5.03.5.04.02.5.03.5.04.0.00.01.0000.5.04.02.2.02.0003	Pelaksanaan Sertifikasi Kompetensi di Lingkungan Pemerintah Kabupaten/Kota	Jumlah ASN yang Tersertifikasi Lingkup Kabupaten/Kota	425	4.375.000.000,00	569	1.226.053.728,00	95	401.148.912,00	70	254.661.400,00	0	0,00	0	0,00	0	0,00	70	254.661.400,00	639	1.480.715.128,00	150,35	150,35	33,84	
6		5.03.5.04.02.5.03.5.04.0.00.01.0000.5.04.02.2.02.0007	Penyelenggaraan Pengembangan Kompetensi bagi Pimpinan Daerah, Jabatan Pimpinan Tinggi, Jabatan Fungsional, Kepemimpinan, dan Prajabatan	Jumlah Laporan Hasil Penyelenggaraan Pengembangan Kompetensi bagi Pimpinan Daerah, Jabatan Pimpinan Tinggi, Jabatan Fungsional, Kepemimpinan, dan Prajabatan	15	17.345.000.000,00	9	42.602.837.401,00	3	856.595.000,00	0	6.160.800,00	0	0,00	0	0,00	0	0,00	0	6.160.800,00	9	42.608.998.201,00	60,00	60,00	245,66	

No	Sasaran	Kode	Urusan/Bidang Urusan Pemerintahan Daerah dan Program/Kegiatan/Sub Kegiatan	Indikator Kinerja Program(Outcome) / Kegiatan(Output) / Sub Kegiatan(Sub Output)	Target RPJMD Kabupaten Blitar pada Tahun 2021 (Akhir Periode RPJMD)		Realisasi Capaian Kinerja RPJMD Kabupaten Blitar sampai dengan RKPD Kabupaten Blitar Tahun 2024		Target Kinerja dan Anggaran RKPD Kabupaten Blitar Tahun Berjalan (2025) yang dievaluasi		Realisasi Kinerja Pada Triwulan								Realisasi Capaian Kinerja dan Anggaran RKPD Kabupaten Blitar Tahun 2025 yang dievaluasi		Realisasi Kinerja dan Anggaran RPJMD Kabupaten Blitar s/d Tahun 2025		Tingkat Capaian dan Kinerja Realisasi Anggaran RPJMD Kabupaten Blitar s/d Tahun 2025 (%)			Perangkat Daerah Penanggung Jawab
											I		II		III		IV									
1	2	3	4	5	6		7		8		9		10		11		12		13		14= 7 + 13		15= 14/6 * 100			16
					K	Rp	K	Rp	K	Rp	K	Rp	K	Rp	K	Rp	K	Rp	K	Rp	K	Rp	Ki	Kr	Rp	
7		**5.03.X.XX.01**	**PROGRAM PENUNJANG URUSAN PEMERINTAHAN DAERAH KABUPATEN/KOTA**	**Rata-rata tingkat capaian kinerja kegiatan pada program penunjang urusan pemerintahan daerah**		**1.368.206.180,00**		**788.255.895,00**		344.255.855,00		45.644.538,00		0,00		0,00		0,00		45.644.538,00		833.900.433,00	nan	nan	50,19	
8		5.03.X.XX.01.5.03.5.04.0.00.01.0000.X.XX.01.2.06.0002	Penyediaan Peralatan dan Perlengkapan Kantor	Jumlah Paket Peralatan dan Perlengkapan Kantor yang Disediakan	1	263.729.363,00	1	196.299.600,00	1	65.952.207,00	0	0,00	0	0,00	0	0,00	0	0,00	0	0,00	0	196.299.600,00	0,00	0,00	74,43	
9		5.03.X.XX.01.5.03.5.04.0.00.01.0000.X.XX.01.2.06.0005	Penyediaan Barang Cetakan dan Penggandaan	Jumlah Paket Barang Cetakan dan Penggandaan yang Disediakan	2	89.442.500,00	2	39.775.850,00	2	7.664.064,00	1	1.614.300,00	0	0,00	0	0,00	0	0,00	1	1.614.300,00	1	41.390.150,00	50,00	50,00	46,28	
10		5.03.X.XX.01.5.03.5.04.0.00.01.0000.X.XX.01.2.07.0005	Pengadaan Mebel	Jumlah Paket Mebel yang Disediakan	4	126.500.000,00	1	2.191.000,00	2	9.697.404,00	0	0,00	0	0,00	0	0,00	0	0,00	0	0,00	1	2.191.000,00	25,00	25,00	1,73	
11		5.03.X.XX.01.5.03.5.04.0.00.01.0000.X.XX.01.2.08.0002	Penyediaan Jasa Komunikasi, Sumber Daya Air dan Listrik	Jumlah Laporan Penyediaan Jasa Komunikasi, Sumber Daya Air dan Listrik yang Disediakan	120	248.876.934,00	108	130.213.286,00	24	50.568.020,00	6	15.039.134,00	0	0,00	0	0,00	0	0,00	6	15.039.134,00	114	145.252.420,00	95,00	95,00	58,36	
12		5.03.X.XX.01.5.03.5.04.0.00.01.0000.X.XX.01.2.08.0004	Penyediaan Jasa Pelayanan Umum Kantor	Jumlah Laporan Penyediaan Jasa Pelayanan Umum Kantor yang Disediakan	60	639.657.383,00	54	419.776.159,00	12	210.374.160,00	3	28.991.104,00	0	0,00	0	0,00	0	0,00	3	28.991.104,00	57	448.767.263,00	95,00	95,00	70,16	
13	**Meningkatnya Efisiensi dan Efektifitas serta Akuntabilitas Kinerja Pemerintah Daerah**																									
14		**5.03.5.03.01**	**PROGRAM PENUNJANG URUSAN PEMERINTAHAN DAERAH KABUPATEN/KOTA**	**Rata-rata tingkat capaian kinerja kegiatan pada program penunjang urusan pemerintahan daerah**		**30.088.019.720,00**		**17.813.688.802,00**		6.287.848.905,00		1.445.440.269,00		0,00		0,00		0,00		1.445.440.269,00		19.259.129.071,00	nan	nan	63,61	
15		5.03.5.03.01.5.03.5.04.0.00.01.0000.5.03.01.2.01.0001	Penyusunan Dokumen Perencanaan Perangkat Daerah	Jumlah Dokumen Perencanaan Perangkat Daerah	25	11.473.245,00	12	8.335.777,00	4	1.914.084,00	2	458.500,00	0	0,00	0	0,00	0	0,00	2	458.500,00	14	8.794.277,00	56,00	56,00	76,65	

No	Sasaran	Kode	Urusan/Bidang Urusan Pemerintahan Daerah dan Program/Kegiatan/Sub Kegiatan	Indikator Kinerja Program(Outcome) / Kegiatan(Output) / Sub Kegiatan(Sub Output)	Target RPJMD Kabupaten Blitar pada Tahun 2021 (Akhir Periode RPJMD)		Realisasi Capaian Kinerja RPJMD Kabupaten Blitar sampai dengan RKPD Kabupaten Blitar Tahun 2024		Target Kinerja dan Anggaran RKPD Kabupaten Blitar Tahun Berjalan (2025) yang dievaluasi		Realisasi Kinerja Pada Triwulan								Realisasi Capaian Kinerja dan Anggaran RKPD Kabupaten Blitar Tahun 2025 yang dievaluasi		Realisasi Kinerja dan Anggaran RPJMD Kabupaten Blitar s/d Tahun 2025		Tingkat Capaian dan Kinerja Realisasi Anggaran RPJMD Kabupaten Blitar s/d Tahun 2025 (%)			Perangkat Daerah Penanggung Jawab
											I		II		III		IV									
1	2	3	4	5	6		7		8		9		10		11		12		13		14= 7 + 13		15= 14/6 * 100			16
					K	Rp	K	Rp	K	Rp	K	Rp	K	Rp	K	Rp	K	Rp	K	Rp	K	Rp	Ki	Kr	Rp	
16		5.03.5.03.01.5.03.5.04.0.00.01.0000.5.03.01.2.01.0007	Evaluasi Kinerja Perangkat Daerah	Jumlah Laporan Evaluasi Kinerja Perangkat Daerah	20	11.473.245,00	8	16.772.200,00	4	2.231.520,00	1	0,00	0	0,00	0	0,00	0	0,00	1	0,00	9	16.772.200,00	45,00	45,00	146,19	
17		5.03.5.03.01.5.03.5.04.0.00.01.0000.5.03.01.2.02.0001	Penyediaan Gaji dan Tunjangan ASN	Jumlah Orang yang Menerima Gaji dan Tunjangan ASN	50	25.105.719.578,00	42	14.582.532.054,00	50	5.285.149.620,00	40	1.353.757.620,00	0	0,00	0	0,00	0	0,00	40	1.353.757.620,00	41.00	15.936.289.674,00	82,00	82,00	63,48	
18		5.03.5.03.01.5.03.5.04.0.00.01.0000.5.03.01.2.02.0003	Pelaksanaan Penatausahaan dan Pengujian/Verifikasi Keuangan SKPD	Jumlah Dokumen Penatausahaan dan Pengujian/Verifikasi Keuangan SKPD	25	403.575.227,00	12	126.244.000,00	4	53.610.000,00	1	0,00	0	0,00	0	0,00	0	0,00	1	0,00	13	126.244.000,00	52,00	52,00	31,28	
19		5.03.5.03.01.5.03.5.04.0.00.01.0000.5.03.01.2.02.0005	Koordinasi dan Penyusunan Laporan Keuangan Akhir Tahun SKPD	Jumlah Laporan Keuangan Akhir Tahun SKPD dan Laporan Hasil Koordinasi Penyusunan Laporan Keuangan Akhir Tahun SKPD	5	18.423.745,00	3	7.796.150,00	1	1.797.312,00	1	0,00	0	0,00	0	0,00	0	0,00	1	0,00	4	7.796.150,00	80,00	80,00	42,32	
20		5.03.5.03.01.5.03.5.04.0.00.01.0000.5.03.01.2.05.0009	Pendidikan dan Pelatihan Pegawai Berdasarkan Tugas dan Fungsi	Jumlah Pegawai Berdasarkan Tugas dan Fungsi yang Mengikuti Pendidikan dan Pelatihan	50	1.457.681.000,00	50	1.038.379.000,00	50	299.500.000,00	0	0,00	0	0,00	0	0,00	0	0,00	0	0,00	50	1.038.379.000,00	100,00	100,00	71,23	
21		5.03.5.03.01.5.03.5.04.0.00.01.0000.5.03.01.2.06.0001	Penyediaan Komponen Instalasi Listrik/Penerangan Bangunan Kantor	Jumlah Paket Komponen Instalasi Listrik/Penerangan Bangunan Kantor yang Disediakan	1	23.078.539,00	1	11.377.000,00	1	3.767.451,00	0	0,00	0	0,00	0	0,00	0	0,00	0	0,00	1	11.377.000,00	100,00	100,00	49,30	
22		5.03.5.03.01.5.03.5.04.0.00.01.0000.5.03.01.2.06.0003	Penyediaan Peralatan Rumah Tangga	Jumlah Paket Peralatan Rumah Tangga yang Disediakan	2	78.683.250,00	2	28.425.500,00	2	5.263.509,00	0	0,00	0	0,00	0	0,00	0	0,00	0	0,00	2	28.425.500,00	100,00	100,00	36,13	
23		5.03.5.03.01.5.03.5.04.0.00.01.0000.5.03.01.2.06.0004	Penyediaan Bahan Logistik Kantor	Jumlah Paket Bahan Logistik Kantor yang Disediakan	2	82.292.300,00	2	15.759.000,00	2	7.176.705,00	0	740.000,00	0	0,00	0	0,00	0	0,00	0	740.000,00	0	16.499.000,00	0,00	0,00	20,05	

No	Sasaran	Kode	Urusan/Bidang Urusan Pemerintahan Daerah dan Program/Kegiatan/Sub Kegiatan	Indikator Kinerja Program(Outcome) / Kegiatan(Output) / Sub Kegiatan(Sub Output)	Target RPJMD Kabupaten Blitar pada Tahun 2021 (Akhir Periode RPJMD)		Realisasi Capaian Kinerja RPJMD Kabupaten Blitar sampai dengan RKPD Kabupaten Blitar Tahun 2024		Target Kinerja dan Anggaran RKPD Kabupaten Blitar Tahun Berjalan (2025) yang dievaluasi		Realisasi Kinerja Pada Triwulan								Realisasi Capaian Kinerja dan Anggaran RKPD Kabupaten Blitar Tahun 2025 yang dievaluasi		Realisasi Kinerja dan Anggaran RPJMD Kabupaten Blitar s/d Tahun 2025		Tingkat Capaian dan Kinerja Realisasi Anggaran RPJMD Kabupaten Blitar s/d Tahun 2025 (%)			Perangkat Daerah Penanggung Jawab
											I		II		III		IV									
1	2	3	4	5	6		7		8		9		10		11		12		13		14= 7 + 13		15= 14/6 * 100			16
					K	Rp	K	Rp	K	Rp	K	Rp	K	Rp	K	Rp	K	Rp	K	Rp	K	Rp	Ki	Kr	Rp	
24		5.03.5.03.01.5.03.5.04.0.00.01.0000.5.03.01.2.06.0006	Penyediaan Bahan Bacaan dan Peraturan Perundang-undangan	Jumlah Dokumen Bahan Bacaan dan Peraturan Perundang-Undangan yang Disediakan	60	17.520.330,00	54	6.565.000,00	12	2.000.000,00	3	405.000,00	0	0,00	0	0,00	0	0,00	3	405.000,00	57	6.970.000,00	95,00	95,00	39,78	
25		5.03.5.03.01.5.03.5.04.0.00.01.0000.5.03.01.2.06.0009	Penyelenggaraan Rapat Koordinasi dan Konsultasi SKPD	Jumlah Laporan Penyelenggaraan Rapat Koordinasi dan Konsultasi SKPD	275	499.586.093,00	210	568.039.770,00	55	179.154.000,00	11	31.424.000,00	0	0,00	0	0,00	0	0,00	11	31.424.000,00	221	599.463.770,00	80,36	80,36	119,99	
26		5.03.5.03.01.5.03.5.04.0.00.01.0000.5.03.01.2.07.0006	Pengadaan Peralatan dan Mesin Lainnya	Jumlah Unit Peralatan dan Mesin Lainnya yang Disediakan	27	260.000.000,00	19	170.382.350,00	5	26.032.600,00	0	0,00	0	0,00	0	0,00	0	0,00	0	0,00	19	170.382.350,00	70,37	70,37	65,53	
27		5.03.5.03.01.5.03.5.04.0.00.01.0000.5.03.01.2.08.0001	Penyediaan Jasa Surat Menyurat	Jumlah Laporan Penyediaan Jasa Surat Menyurat	2	40.128.458,00	2	16.638.375,00	2	4.398.375,00	1	1.000.000,00	0	0,00	0	0,00	0	0,00	1	1.000.000,00	1	17.638.375,00	50,00	50,00	43,95	
28		5.03.5.03.01.5.03.5.04.0.00.01.0000.5.03.01.2.09.0001	Penyediaan Jasa Pemeliharaan, Biaya Pemeliharaan, dan Pajak Kendaraan Perorangan Dinas atau Kendaraan Dinas Jabatan	Jumlah Kendaraan Perorangan Dinas atau Kendaraan Dinas Jabatan yang Dipelihara dan dibayarkan Pajaknya	20	1.479.291.160,00	19	734.942.946,00	19	281.451.372,00	6	52.440.149,00	0	0,00	0	0,00	0	0,00	6	52.440.149,00	6	787.383.095,00	30,00	30,00	53,23	
29		5.03.5.03.01.5.03.5.04.0.00.01.0000.5.03.01.2.09.0006	Pemeliharaan Peralatan dan Mesin Lainnya	Jumlah Peralatan dan Mesin Lainnya yang Dipelihara	240	280.571.550,00	194	133.667.000,00	60	49.572.357,00	10	5.215.000,00	0	0,00	0	0,00	0	0,00	10	5.215.000,00	204	138.882.000,00	85,00	85,00	49,50	
30		5.03.5.03.01.5.03.5.04.0.00.01.0000.5.03.01.2.09.0009	Pemeliharaan/Rehabilitasi Gedung Kantor dan Bangunan Lainnya	Jumlah Gedung Kantor dan Bangunan Lainnya yang Dipelihara/Direhabilitasi	2	318.522.000,00	2	347.832.680,00	2	84.830.000,00	0	0,00	0	0,00	0	0,00	0	0,00	0	0,00	0	347.832.680,00	0,00	0,00	109,20	
31		**5.03.5.03.02**	**PROGRAM KEPEGAWAIAN DAERAH**	**Indeks Kepuasan Layanan Kepegawaian**		**19.625.858.719,00**		**10.872.633.496,00**		2.065.368.798,00		122.460.920,00		0,00		0,00		0,00		122.460.920,00		10.995.094.416,00	nan	nan	57,84	
32		5.03.5.03.02.5.03.5.04.0.00.01.0000.5.03.02.2.01.0003	Koordinasi dan Fasilitasi Pengadaan PNS dan PPPK	Jumlah Dokumen Kegiatan Koordinasi dan Fasilitasi Pengadaan PNS dan PPPK	30	4.690.838.315,00	18	1.710.358.529,00	6	400.761.767,00	1	61.429.000,00	0	0,00	0	0,00	0	0,00	1	61.429.000,00	19	1.771.787.529,00	63,33	63,33	37,77	

No	Sasaran	Kode	Urusan/Bidang Urusan Pemerintahan Daerah dan Program/Kegiatan/Sub Kegiatan	Indikator Kinerja Program(Outcome) / Kegiatan(Output) / Sub Kegiatan(Sub Output)	Target RPJMD Kabupaten Blitar pada Tahun 2021 (Akhir Periode RPJMD)		Realisasi Capaian Kinerja RPJMD Kabupaten Blitar sampai dengan RKPD Kabupaten Blitar Tahun 2024		Target Kinerja dan Anggaran RKPD Kabupaten Blitar Tahun Berjalan (2025) yang dievaluasi		Realisasi Kinerja Pada Triwulan								Realisasi Capaian Kinerja dan Anggaran RKPD Kabupaten Blitar Tahun 2025 yang dievaluasi		Realisasi Kinerja dan Anggaran RPJMD Kabupaten Blitar s/d Tahun 2025		Tingkat Capaian dan Kinerja Realisasi Anggaran RPJMD Kabupaten Blitar s/d Tahun 2025 (%)			Perangkat Daerah Penanggung Jawab
											I		II		III		IV									
1	2	3	4	5	6		7		8		9		10		11		12		13		14= 7 + 13		15= 14/6 * 100			16
					K	Rp	K	Rp	K	Rp	K	Rp	K	Rp	K	Rp	K	Rp	K	Rp	K	Rp	Ki	Kr	Rp	
33		5.03.5.03.02.5.03.5.04.0.00.01.0000.5.03.02.2.01.0006	Koordinasi Pelaksanaan Administrasi Pemberhentian	Jumlah Dokumen Hasil kegiatan Koordinasi Pelaksanaan Administrasi Pemberhentian	15	2.049.350.000,00	6	5.318.755.351,00	3	323.838.571,00	0	0,00	0	0,00	0	0,00	0	0,00	0	0,00	6	5.318.755.351,00	40,00	40,00	259,53	
34		5.03.5.03.02.5.03.5.04.0.00.01.0000.5.03.02.2.01.0008	Fasilitasi Lembaga Profesi ASN	Jumlah Lembaga Profesi ASN yang Difasilitasi	1	1.435.250.000,00	1	637.523.493,00	1	150.000.000,00	0	8.904.000,00	0	0,00	0	0,00	0	0,00	0	8.904.000,00	0	646.427.493,00	0,00	0,00	45,04	
35		5.03.5.03.02.5.03.5.04.0.00.01.0000.5.03.02.2.01.0010	Pengelolaan Sistem Informasi Kepegawaian	Jumlah Dokumen Hasil Pengelolaan Sistem Informasi Kepegawaian	20	1.539.560.500,00	8	504.190.635,00	4	226.852.544,00	1	4.970.000,00	0	0,00	0	0,00	0	0,00	1	4.970.000,00	9	509.160.635,00	45,00	45,00	33,07	
36		5.03.5.03.02.5.03.5.04.0.00.01.0000.5.03.02.2.02.0001	Pengelolaan Mutasi ASN	Jumlah Dokumen Hasil Pelaksanaan Mutasi Jabatan Pimpinan Tinggi, Jabatan Administrasi, Jabatan Pelaksana dan Mutasi ASN antar Daerah	25	1.312.215.000,00	12	713.433.078,00	4	171.207.452,00	1	15.419.400,00	0	0,00	0	0,00	0	0,00	1	15.419.400,00	13	728.852.478,00	52,00	52,00	55,54	
37		5.03.5.03.02.5.03.5.04.0.00.01.0000.5.03.02.2.02.0002	Pengelolaan Kenaikan Pangkat ASN	Jumlah Pengelolaan Kenaikan Pangkat ASN	18	1.328.200.000,00	8	455.412.204,00	4	118.017.480,00	1	3.430.000,00	0	0,00	0	0,00	0	0,00	1	3.430.000,00	9	458.842.204,00	50,00	50,00	34,55	
38		5.03.5.03.02.5.03.5.04.0.00.01.0000.5.03.02.2.02.0003	Pengelolaan Promosi ASN	Jumlah Dokumen Hasil Pengelolaan Promosi ASN	20	1.312.215.000,00	8	382.669.364,00	4	155.483.948,00	1	14.118.520,00	0	0,00	0	0,00	0	0,00	1	14.118.520,00	9	396.787.884,00	45,00	45,00	30,24	
39		5.03.5.03.02.5.03.5.04.0.00.01.0000.5.03.02.2.03.0004	Pengelolaan Pendidikan Lanjutan ASN	Jumlah ASN yang Mendapatkan Pendidikan Lanjutan	750	1.154.338.155,00	392	274.468.150,00	150	93.644.642,00	0	0,00	0	0,00	0	0,00	0	0,00	0	0,00	392	274.468.150,00	52,27	52,27	23,78	
40		5.03.5.03.02.5.03.5.04.0.00.01.0000.5.03.02.2.04.0002	Pelaksanaan Penilaian dan Evaluasi Kinerja Aparatur	Jumlah Dokumen Hasil Pelaksanaan Penilaian dan Evaluasi Kinerja Aparatur	5	1.150.525.000,00	3	569.131.970,00	1	299.454.386,00	0	10.830.000,00	0	0,00	0	0,00	0	0,00	0	10.830.000,00	3	579.961.970,00	60,00	60,00	50,41	
41		5.03.5.03.02.5.03.5.04.0.00.01.0000.5.03.02.2.04.0007	Pembinaan Disiplin ASN	Jumlah ASN yang Mendapatkan Pembinaan Kedisiplinan	1500	3.653.366.749,00	3423	306.690.722,00	300	126.108.008,00	8	3.360.000,00	0	0,00	0	0,00	0	0,00	8	3.360.000,00	3431	310.050.722,00	228,73	228,73	8,49	
Rata-rata Capaian Kinerja Program																								0,00%	66,75%	

No	Sasaran	Kode	Urusan/Bidang Urusan Pemerintahan Daerah dan Program/Kegiatan/Sub Kegiatan	Indikator Kinerja Program(Outcome) / Kegiatan(Output) / Sub Kegiatan(Sub Output)	Target RPJMD Kabupaten Blitar pada Tahun 2021 (Akhir Periode RPJMD)		Realisasi Capaian Kinerja RPJMD Kabupaten Blitar sampai dengan RKPD Kabupaten Blitar Tahun 2024		Target Kinerja dan Anggaran RKPD Kabupaten Blitar Tahun Berjalan (2025) yang dievaluasi		Realisasi Kinerja Pada Triwulan								Realisasi Capaian Kinerja dan Anggaran RKPD Kabupaten Blitar Tahun 2025 yang dievaluasi		Realisasi Kinerja dan Anggaran RPJMD Kabupaten Blitar s/d Tahun 2025		Tingkat Capaian dan Kinerja Realisasi Anggaran RPJMD Kabupaten Blitar s/d Tahun 2025 (%)			Perangkat Daerah Penanggung Jawab
											I		II		III		IV									
1	2	3	4	5	6		7		8		9		10		11		12		13		14= 7 + 13		15= 14/6 * 100			16
					K	Rp	K	Rp	K	Rp	K	Rp	K	Rp	K	Rp	K	Rp	K	Rp	K	Rp	Ki	Kr	Rp	
Predikat Kinerja Program																								Sangat Rendah	Sedang	
Rata-rata Capaian Kinerja Kegiatan																								86,85%	62,47%	
Predikat Kinerja Kegiatan																								Tinggi	Rendah	

Faktor Pendorong Keberhasilan Kinerja :

5.03.5.04.0.00.01.0000. Badan Kepegawaian dan Pengembangan Sumber Daya Manusia

5.03.5.04.0.00.01.0000. X.XX.01. PROGRAM PENUNJANG URUSAN PEMERINTAHAN DAERAH KABUPATEN/KOTA

Pelaksanaan kegiatan berdasarkan Rencana Aksi yang merupakan penjabaran dari Dokumen Rencana Kerja Tahunan

5.03.5.04.0.00.01.0000. 5.03.02. PROGRAM KEPEGAWAIAN DAERAH

Pelaksanaan kegiatan berdasarkan Rencana Aksi yang merupakan penjabaran dari Dokumen rencana kerja Tahunan

5.03.5.04.0.00.01.0000. 5.03.01. PROGRAM PENUNJANG URUSAN PEMERINTAHAN DAERAH KABUPATEN/KOTA

Pelaksanaan kegiatan berdasarkan Rencana Aksi yang merupakan penjabaran dari Dokumen Rencana Kerja Tahunan

5.03.5.04.0.00.01.0000. 5.04.02. PROGRAM PENGEMBANGAN SUMBER DAYA MANUSIA

Pelaksanaan kegiatan berdasarkan Rencana Aksi yang merupakan penjabaran dari Dokumen Kerja Tahunan

Faktor Penghambat Pencapaian Kinerja :

5.03.5.04.0.00.01.0000. Badan Kepegawaian dan Pengembangan Sumber Daya Manusia

5.03.5.04.0.00.01.0000. X.XX.01. PROGRAM PENUNJANG URUSAN PEMERINTAHAN DAERAH KABUPATEN/KOTA

Adanya Efisiensi anggaran

5.03.5.04.0.00.01.0000. 5.03.02. PROGRAM KEPEGAWAIAN DAERAH

Adanya Efisiensi Anggaran

5.03.5.04.0.00.01.0000. 5.03.01. PROGRAM PENUNJANG URUSAN PEMERINTAHAN DAERAH KABUPATEN/KOTA
Adanya Efisiensi anggaran

5.03.5.04.0.00.01.0000. 5.04.02. PROGRAM PENGEMBANGAN SUMBER DAYA MANUSIA
Adanya Efisiensi Anggaran
Tindak Lanjut yang diperlukan dalam triwulan berikutnya :
Tindak Lanjut yang diperlukan dalam RKPD berikutnya :

Formulir E.60
Evaluasi Terhadap Hasil RKPD
Kabupaten Blitar
Tahun 2025

Sasaran Pembangunan Tahunan Kabupaten Blitar

No	Sasaran	Kode	Urusan/Bidang Urusan Pemerintahan Daerah dan Program/Kegiatan/Sub Kegiatan	Indikator Kinerja Program(Outcome) / Kegiatan(Output) / Sub Kegiatan(Sub Output)	Target RPJMD Kabupaten Blitar pada Tahun 2021 (Akhir Periode RPJMD)		Realisasi Capaian Kinerja RPJMD Kabupaten Blitar sampai dengan RKPD Kabupaten Blitar Tahun 2024		Target Kinerja dan Anggaran RKPD Kabupaten Blitar Tahun Berjalan (2025) yang dievaluasi		Realisasi Kinerja Pada Triwulan								Realisasi Capaian Kinerja dan Anggaran RKPD Kabupaten Blitar Tahun 2025 yang dievaluasi		Realisasi Kinerja dan Anggaran RPJMD Kabupaten Blitar s/d Tahun 2025		Tingkat Capaian dan Kinerja Realisasi Anggaran RPJMD Kabupaten Blitar s/d Tahun 2025 (%)			Perangkat Daerah Penanggung Jawab
											I		II		III		IV									
1	2	3	4	5	6		7		8		9		10		11		12		13		14= 7 + 13		15= 14/6 * 100			16
					K	Rp	K	Rp	K	Rp	K	Rp	K	Rp	K	Rp	K	Rp	K	Rp	K	Rp	Ki	Kr	Rp	
1	**Meningkatnya Efisiensi dan Efektifitas serta Akuntabilitas Kinerja Pemerintah Daerah**																									
2		**6.01**	**INSPEKTORAT DAERAH**																							
3		**6.01.6.01.01**	**PROGRAM PENUNJANG URUSAN PEMERINTAHAN DAERAH KABUPATEN/KOTA**	**Rata-rata tingkat capaian kinerja kegiatan pada Program Penunjang Urusan Pemerintahan Daerah Kabupaten/Kota**		**8.182.721.800,00**		**5.656.431.618,00**		11.345.508.599,00		3.791.047.753,00		0,00		0,00		0,00		3.791.047.753,00		9.447.479.371,00	nan	nan	98,14	
4		6.01.6.01.01.6.01.0.00.0.00.01.0000.6.01.01.2.01.0001	Penyusunan Dokumen Perencanaan Perangkat Daerah	Jumlah Dokumen Perencanaan Perangkat Daerah	7	25.954.500,00	8	6.660.400,00	7	9.000.000,00	3	3.600.000,00	0	0,00	0	0,00	0	0,00	3	3.600.000,00	11	10.260.400,00	157,14	157,14	39,53	
5		6.01.6.01.01.6.01.0.00.0.00.01.0000.6.01.01.2.01.0006	Koordinasi dan Penyusunan Laporan Capaian Kinerja dan Ikhtisar Realisasi Kinerja SKPD	Jumlah Laporan Capaian Kinerja dan Ikhtisar Realisasi Kinerja SKPD dan Laporan Hasil Koordinasi Penyusunan Laporan Capaian Kinerja dan Ikhtisar Realisasi Kinerja SKPD	14	67.881.000,00	6	17.617.600,00	7	14.560.000,00	2	9.600.000,00	0	0,00	0	0,00	0	0,00	2	9.600.000,00	8	27.217.600,00	57,14	57,14	40,10	
6		6.01.6.01.01.6.01.0.00.0.00.01.0000.6.01.01.2.02.0001	Penyediaan Gaji dan Tunjangan ASN	Jumlah Orang yang Menerima Gaji dan Tunjangan ASN	50	860.542.000,00	54	2.315.708.156,00	56	8.145.871.195,00	54	2.315.708.156,00	0	0,00	0	0,00	0	0,00	54	2.315.708.156,00	54	4.631.416.312,00	108,00	108,00	538,20	
7		6.01.6.01.01.6.01.0.00.0.00.01.0000.6.01.01.2.02.0003	Pelaksanaan Penatausahaan dan Pengujian/Verifikasi Keuangan SKPD	Jumlah Dokumen Penatausahaan dan Pengujian/Verifikasi Keuangan SKPD	12	84.917.800,00	12	107.665.500,00	12	105.032.000,00	3	24.138.000,00	0	0,00	0	0,00	0	0,00	3	24.138.000,00	15	131.803.500,00	125,00	125,00	155,21	

No	Sasaran	Kode	Urusan/Bidang Urusan Pemerintahan Daerah dan Program/Kegiatan/Sub Kegiatan	Indikator Kinerja Program(Outcome) / Kegiatan(Output) / Sub Kegiatan(Sub Output)	Target RPJMD Kabupaten Blitar pada Tahun 2021 (Akhir Periode RPJMD)		Realisasi Capaian Kinerja RPJMD Kabupaten Blitar sampai dengan RKPD Kabupaten Blitar Tahun 2024		Target Kinerja dan Anggaran RKPD Kabupaten Blitar Tahun Berjalan (2025) yang dievaluasi		Realisasi Kinerja Pada Triwulan								Realisasi Capaian Kinerja dan Anggaran RKPD Kabupaten Blitar Tahun 2025 yang dievaluasi		Realisasi Kinerja dan Anggaran RPJMD Kabupaten Blitar s/d Tahun 2025		Tingkat Capaian dan Kinerja Realisasi Anggaran RPJMD Kabupaten Blitar s/d Tahun 2025 (%)			Perangkat Daerah Penanggung Jawab
											I		II		III		IV									
1	2	3	4	5	6		7		8		9		10		11		12		13		14= 7 + 13		15= 14/6 * 100			16
					K	Rp	K	Rp	K	Rp	K	Rp	K	Rp	K	Rp	K	Rp	K	Rp	K	Rp	Ki	Kr	Rp	
8		6.01.6.01.01.6.01.0.00.0.00.01.0000.6.01.01.2.02.0005	Koordinasi dan Penyusunan Laporan Keuangan Akhir Tahun SKPD	Jumlah Laporan Keuangan Akhir Tahun SKPD dan Laporan Hasil Koordinasi Penyusunan Laporan Keuangan Akhir Tahun SKPD	1	45.919.500,00	1	13.499.000,00	5	15.000.000,00	0	0,00	0	0,00	0	0,00	0	0,00	0	0,00	1	13.499.000,00	100,00	100,00	29,40	
9		6.01.6.01.01.6.01.0.00.0.00.01.0000.6.01.01.2.05.0009	Pendidikan dan Pelatihan Pegawai Berdasarkan Tugas dan Fungsi	Jumlah Pegawai Berdasarkan Tugas dan Fungsi yang Mengikuti Pendidikan dan Pelatihan	51	3.144.487.500,00	54	1.263.507.064,00	56	1.263.712.000,00	1	1.263.507.064,00	0	0,00	0	0,00	0	0,00	1	1.263.507.064,00	55	2.527.014.128,00	107,84	107,84	80,36	
10		6.01.6.01.01.6.01.0.00.0.00.01.0000.6.01.01.2.06.0001	Penyediaan Komponen Instalasi Listrik/Penerangan Bangunan Kantor	Jumlah Paket Komponen Instalasi Listrik/Penerangan Bangunan Kantor yang Disediakan	4	13.310.000,00	4	16.091.554,00	4	16.464.950,00	1	1.113.288,00	0	0,00	0	0,00	0	0,00	1	1.113.288,00	5	17.204.842,00	125,00	125,00	129,26	
11		6.01.6.01.01.6.01.0.00.0.00.01.0000.6.01.01.2.06.0002	Penyediaan Peralatan dan Perlengkapan Kantor	Jumlah Paket Peralatan dan Perlengkapan Kantor yang Disediakan	34	107.811.000,00	4	164.705.322,00	4	128.275.200,00	1	7.429.785,00	0	0,00	0	0,00	0	0,00	1	7.429.785,00	5	172.135.107,00	14,71	14,71	159,66	
12		6.01.6.01.01.6.01.0.00.0.00.01.0000.6.01.01.2.06.0003	Penyediaan Peralatan Rumah Tangga	Jumlah Paket Peralatan Rumah Tangga yang Disediakan	20	12.644.500,00	4	21.361.100,00	4	21.515.050,00	0	0,00	0	0,00	0	0,00	0	0,00	0	0,00	4	21.361.100,00	20,00	20,00	168,94	
13		6.01.6.01.01.6.01.0.00.0.00.01.0000.6.01.01.2.06.0004	Penyediaan Bahan Logistik Kantor	Jumlah Paket Bahan Logistik Kantor yang Disediakan	0	0,00	4	10.152.431,00	4	10.243.450,00	1	3.008.100,00	0	0,00	0	0,00	0	0,00	1	3.008.100,00	2.50	13.160.531,00	inf	inf	inf	
14		6.01.6.01.01.6.01.0.00.0.00.01.0000.6.01.01.2.06.0005	Penyediaan Barang Cetakan dan Penggandaan	Jumlah Paket Barang Cetakan dan Penggandaan yang Disediakan	12	38.599.000,00	4	130.045.395,00	12	131.032.700,00	1	820.000,00	0	0,00	0	0,00	0	0,00	1	820.000,00	5	130.865.395,00	41,67	41,67	339,04	
15		6.01.6.01.01.6.01.0.00.0.00.01.0000.6.01.01.2.06.0008	Fasilitasi Kunjungan Tamu	Jumlah Laporan Fasilitasi Kunjungan Tamu	6	85.184.000,00	8	69.139.000,00	6	63.845.000,00	1	19.075.000,00	0	0,00	0	0,00	0	0,00	1	19.075.000,00	9	88.214.000,00	150,00	150,00	103,56	

No	Sasaran	Kode	Urusan/Bidang Urusan Pemerintahan Daerah dan Program/Kegiatan/Sub Kegiatan	Indikator Kinerja Program(Outcome) / Kegiatan(Output) / Sub Kegiatan(Sub Output)	Target RPJMD Kabupaten Blitar pada Tahun 2021 (Akhir Periode RPJMD)		Realisasi Capaian Kinerja RPJMD Kabupaten Blitar sampai dengan RKPD Kabupaten Blitar Tahun 2024		Target Kinerja dan Anggaran RKPD Kabupaten Blitar Tahun Berjalan (2025) yang dievaluasi		Realisasi Kinerja Pada Triwulan								Realisasi Capaian Kinerja dan Anggaran RKPD Kabupaten Blitar Tahun 2025 yang dievaluasi		Realisasi Kinerja dan Anggaran RPJMD Kabupaten Blitar s/d Tahun 2025		Tingkat Capaian dan Kinerja Realisasi Anggaran RPJMD Kabupaten Blitar s/d Tahun 2025 (%)			Perangkat Daerah Penanggung Jawab
											I		II		III		IV									
1	2	3	4	5	6		7		8		9		10		11		12		13		14= 7 + 13		15= 14/6 * 100			16
					K	Rp	K	Rp	K	Rp	K	Rp	K	Rp	K	Rp	K	Rp	K	Rp	K	Rp	Ki	Kr	Rp	
16		6.01.6.01.01.6.01.0.00.0.00.01.0000.6.01.01.2.06.0009	Penyelenggaraan Rapat Koordinasi dan Konsultasi SKPD	Jumlah Laporan Penyelenggaraan Rapat Koordinasi dan Konsultasi SKPD	1400	1.351.630.500,00	750	640.576.123,00	750	499.196.500,00	185	96.788.150,00	0	0,00	0	0,00	0	0,00	185	96.788.150,00	935	737.364.273,00	66,79	66,79	54,55	
17		6.01.6.01.01.6.01.0.00.0.00.01.0000.6.01.01.2.06.0010	Penatausahaan Arsip Dinamis pada SKPD	Jumlah Dokumen Penatausahaan Arsip Dinamis pada SKPD	0	0,00	0	0,00	300	52.280.000,00	0	0,00	0	0,00	0	0,00	0	0,00	0	0,00	0	0,00	nan	nan	nan	
18		6.01.6.01.01.6.01.0.00.0.00.01.0000.6.01.01.2.06.0011	Dukungan Pelaksanaan Sistem Pemerintahan Berbasis Elektronik pada SKPD	Jumlah Dokumen Dukungan Pelaksanaan Sistem Pemerintahan Berbasis Elektronik pada SKPD	12	91.839.000,00	1	56.989.000,00	1	43.866.200,00	0	0,00	0	0,00	0	0,00	0	0,00	0	0,00	0	56.989.000,00	0,00	0,00	62,05	
19		6.01.6.01.01.6.01.0.00.0.00.01.0000.6.01.01.2.07.0005	Pengadaan Mebel	Jumlah Paket Mebel yang Disediakan	47	278.844.500,00	3	23.535.000,00	5	31.673.600,00	0	0,00	0	0,00	0	0,00	0	0,00	0	0,00	0	23.535.000,00	0,00	0,00	8,44	
20		6.01.6.01.01.6.01.0.00.0.00.01.0000.6.01.01.2.07.0006	Pengadaan Peralatan dan Mesin Lainnya	Jumlah Unit Peralatan dan Mesin Lainnya yang Disediakan	55	658.845.000,00	16	73.644.000,00	35	88.271.100,00	0	0,00	0	0,00	0	0,00	0	0,00	0	0,00	0	73.644.000,00	0,00	0,00	11,18	
21		6.01.6.01.01.6.01.0.00.0.00.01.0000.6.01.01.2.08.0001	Penyediaan Jasa Surat Menyurat	Jumlah Laporan Penyediaan Jasa Surat Menyurat	12	59.844.500,00	4	6.880.000,00	4	6.225.000,00	0	0,00	0	0,00	0	0,00	0	0,00	0	0,00	4	6.880.000,00	33,33	33,33	11,50	
22		6.01.6.01.01.6.01.0.00.0.00.01.0000.6.01.01.2.08.0002	Penyediaan Jasa Komunikasi, Sumber Daya Air dan Listrik	Jumlah Laporan Penyediaan Jasa Komunikasi, Sumber Daya Air dan Listrik yang Disediakan	12	11.979.000,00	12	6.609.386,00	12	9.975.000,00	2	1.113.288,00	0	0,00	0	0,00	0	0,00	2	1.113.288,00	14	7.722.674,00	116,67	116,67	64,47	
23		6.01.6.01.01.6.01.0.00.0.00.01.0000.6.01.01.2.08.0004	Penyediaan Jasa Pelayanan Umum Kantor	Jumlah Laporan Penyediaan Jasa Pelayanan Umum Kantor yang Disediakan	12	190.333.000,00	12	112.117.000,00	12	79.824.000,00	3	13.606.000,00	0	0,00	0	0,00	0	0,00	3	13.606.000,00	15	125.723.000,00	125,00	125,00	66,05	
24		6.01.6.01.01.6.01.0.00.0.00.01.0000.6.01.01.2.09.0001	Penyediaan Jasa Pemeliharaan, Biaya Pemeliharaan, dan Pajak Kendaraan Perorangan Dinas atau Kendaraan Dinas Jabatan	Jumlah Kendaraan Perorangan Dinas atau Kendaraan Dinas Jabatan yang Dipelihara dan dibayarkan Pajaknya	12	559.020.000,00	15	296.542.587,00	25	288.355.654,00	4	31.540.922,00	0	0,00	0	0,00	0	0,00	4	31.540.922,00	19	328.083.509,00	158,33	158,33	58,69	

No	Sasaran	Kode	Urusan/Bidang Urusan Pemerintahan Daerah dan Program/Kegiatan/Sub Kegiatan	Indikator Kinerja Program(Outcome) / Kegiatan(Output) / Sub Kegiatan(Sub Output)	Target RPJMD Kabupaten Blitar pada Tahun 2021 (Akhir Periode RPJMD)		Realisasi Capaian Kinerja RPJMD Kabupaten Blitar sampai dengan RKPD Kabupaten Blitar Tahun 2024		Target Kinerja dan Anggaran RKPD Kabupaten Blitar Tahun Berjalan (2025) yang dievaluasi		Realisasi Kinerja Pada Triwulan								Realisasi Capaian Kinerja dan Anggaran RKPD Kabupaten Blitar Tahun 2025 yang dievaluasi		Realisasi Kinerja dan Anggaran RPJMD Kabupaten Blitar s/d Tahun 2025		Tingkat Capaian dan Kinerja Realisasi Anggaran RPJMD Kabupaten Blitar s/d Tahun 2025 (%)			Perangkat Daerah Penanggung Jawab
											I		II		III		IV									
1	2	3	4	5	6		7		8		9		10		11		12		13		14= 7 + 13		15= 14/6 * 100			16
					K	Rp	K	Rp	K	Rp	K	Rp	K	Rp	K	Rp	K	Rp	K	Rp	K	Rp	Ki	Kr	Rp	
25		6.01.6.01.01.6.01.0.00.0.00.01.0000.6.01.01.2.09.0006	Pemeliharaan Peralatan dan Mesin Lainnya	Jumlah Peralatan dan Mesin Lainnya yang Dipelihara	12	127.110.500,00	90	105.402.000,00	90	94.020.000,00	0	0,00	0	0,00	0	0,00	0	0,00	0	0,00	90	105.402.000,00	750,00	750,00	82,92	
26		6.01.6.01.01.6.01.0.00.0.00.01.0000.6.01.01.2.09.0009	Pemeliharaan/Rehabilitasi Gedung Kantor dan Bangunan Lainnya	Jumlah Gedung Kantor dan Bangunan Lainnya yang Dipelihara/Direhabilitasi	2	366.025.000,00	1	197.984.000,00	2	227.270.000,00	0	0,00	0	0,00	0	0,00	0	0,00	0	0,00		197.984.000,00	0,00	0,00	54,09	
27		**6.01.6.01.02**	**PROGRAM PENYELENGGARAAN PENGAWASAN**	**Persentase OPD, Desa dan Unit Kerja yang akuntable**		**1.907.987.500,00**		**1.322.261.750,00**		2.346.181.600,00		195.975.750,00		0,00		0,00		0,00		195.975.750,00		1.518.237.500,00	nan	nan	81,94	
28		6.01.6.01.02.6.01.0.00.0.00.01.0000.6.01.02.2.01.0001	Pengawasan Kinerja Pemerintah Daerah	Jumlah Laporan Hasil Pengawasan Kinerja Pemerintah Daerah	9	124.448.500,00	6	92.890.000,00	6	98.400.000,00	42	20.845.000,00	0	0,00	0	0,00	0	0,00	42	20.845.000,00	48	113.735.000,00	533,33	533,33	91,39	
29		6.01.6.01.02.6.01.0.00.0.00.01.0000.6.01.02.2.01.0002	Pengawasan Keuangan Pemerintah Daerah	Jumlah Laporan Hasil Pengawasan Keuangan Pemerintah Daerah	16	362.032.000,00	6	63.260.000,00	6	154.560.000,00	0	0,00	0	0,00	0	0,00	0	0,00	0	0,00	6	63.260.000,00	37,50	37,50	17,47	
30		6.01.6.01.02.6.01.0.00.0.00.01.0000.6.01.02.2.01.0003	Reviu Laporan Kinerja	Jumlah Laporan Hasil Reviu Laporan Kinerja	6	196.322.500,00	18	124.884.500,00	27	260.008.000,00	3	7.050.000,00	0	0,00	0	0,00	0	0,00	3	7.050.000,00	21	131.934.500,00	350,00	350,00	67,20	
31		6.01.6.01.02.6.01.0.00.0.00.01.0000.6.01.02.2.01.0004	Reviu Laporan Keuangan	Jumlah Laporan Hasil Reviu Laporan Keuangan	16	328.756.000,00	128	351.324.000,00	128	416.800.000,00	58	51.300.000,00	0	0,00	0	0,00	0	0,00	58	51.300.000,00	186	402.624.000,00	1.162,50	1.162,50	122,47	
32		6.01.6.01.02.6.01.0.00.0.00.01.0000.6.01.02.2.01.0005	Pengawasan Desa	Jumlah Laporan Hasil Pengawasan Desa	28	663.503.500,00	258	497.788.000,00	238	624.972.600,00	112	35.640.000,00	0	0,00	0	0,00	0	0,00	112	35.640.000,00	370	533.428.000,00	1.321,43	1.321,43	80,40	
33		6.01.6.01.02.6.01.0.00.0.00.01.0000.6.01.02.2.01.0006	Kerja Sama Pengawasan Internal	Jumlah Kesepakatan Pengawasan Internal yang Terbentuk	0	0,00	0	0,00	2	529.181.000,00	0	11.710.000,00	0	0,00	0	0,00	0	0,00	0	11.710.000,00	0	11.710.000,00	nan	nan	inf	
34		6.01.6.01.02.6.01.0.00.0.00.01.0000.6.01.02.2.01.0007	Monitoring dan Evaluasi Tindak Lanjut Hasil Pemeriksaan BPK RI dan Tindak Lanjut Hasil Pemeriksaan APIP	Jumlah Dokumen Hasil Monitoring dan Evaluasi Tindak Lanjut Hasil Pemeriksaan BPK RI dan Tindak Lanjut Hasil Pemeriksaan APIP	130	132.434.500,00	2	69.430.750,00	3	171.688.000,00	1	69.430.750,00	0	0,00	0	0,00	0	0,00	1	69.430.750,00	3	138.861.500,00	2,31	2,31	104,85	

No	Sasaran	Kode	Urusan/Bidang Urusan Pemerintahan Daerah dan Program/Kegiatan/Sub Kegiatan	Indikator Kinerja Program(Outcome) / Kegiatan(Output) / Sub Kegiatan(Sub Output)	Target RPJMD Kabupaten Blitar pada Tahun 2021 (Akhir Periode RPJMD)		Realisasi Capaian Kinerja RPJMD Kabupaten Blitar sampai dengan RKPD Kabupaten Blitar Tahun 2024		Target Kinerja dan Anggaran RKPD Kabupaten Blitar Tahun Berjalan (2025) yang dievaluasi		Realisasi Kinerja Pada Triwulan								Realisasi Capaian Kinerja dan Anggaran RKPD Kabupaten Blitar Tahun 2025 yang dievaluasi		Realisasi Kinerja dan Anggaran RPJMD Kabupaten Blitar s/d Tahun 2025		Tingkat Capaian dan Kinerja Realisasi Anggaran RPJMD Kabupaten Blitar s/d Tahun 2025 (%)			Perangkat Daerah Penanggung Jawab
											I		II		III		IV									
1	2	3	4	5	6		7		8		9		10		11		12		13		14= 7 + 13		15= 14/6 * 100			16
					K	Rp	K	Rp	K	Rp	K	Rp	K	Rp	K	Rp	K	Rp	K	Rp	K	Rp	Ki	Kr	Rp	
35		6.01.6.01.02.6.01.0.00.0.00.01.0000.6.01.02.2.02.0001	Penanganan Penyelesaian Kerugian Negara/Daerah	Jumlah Laporan Penyelesaian Kerugian Negara/Daerah yang Ditangani	12	56.567.500,00	60	50.424.500,00	60	38.592.000,00	0	0,00	0	0,00	0	0,00	0	0,00	0	0,00	60	50.424.500,00	500,00	500,00	89,14	
36		6.01.6.01.02.6.01.0.00.0.00.01.0000.6.01.02.2.02.0002	Pengawasan dengan Tujuan Tertentu	Jumlah Laporan Hasil Pengawasan Dengan Tujuan Tertentu	17	43.923.000,00	8	72.260.000,00	18	51.980.000,00	0	0,00	0	0,00	0	0,00	0	0,00	0	0,00	8	72.260.000,00	47,06	47,06	164,52	
37		**6.01.6.01.03**	**PROGRAM PERUMUSAN KEBIJAKAN, PENDAMPINGAN DAN ASISTENSI**	**Indeks Reformasi Birokrasi hasil PMPRB**		**1.364.940.500,00**		**1.497.438.418,00**		1.282.430.996,00		56.418.500,00		0,00		0,00		0,00		56.418.500,00		1.553.856.918,00	nan	nan	171,69	
38		6.01.6.01.03.6.01.0.00.0.00.01.0000.6.01.03.2.02.0001	Pendampingan dan Asistensi Urusan Pemerintahan Daerah	Jumlah Perangkat Daerah yang Dilakukan Pendampingan dan Asistensi Urusan Pemerintahan Daerah	6	77.198.000,00	52	294.992.000,00	52	381.594.996,00	52	9.000.000,00	0	0,00	0	0,00	0	0,00	52	9.000.000,00	52.00	303.992.000,00	866,67	866,67	393,78	
39		6.01.6.01.03.6.01.0.00.0.00.01.0000.6.01.03.2.02.0002	Pendampingan, Asistensi, Verifikasi, dan Penilaian Reformasi Birokrasi	Jumlah Perangkat Daerah yang Dilakukan Pendampingan, Asistensi, Verifikasi, dan Penilaian Reformasi Birokrasi	30	319.440.000,00	52	278.418.000,00	188	265.632.000,00	25	22.928.500,00	0	0,00	0	0,00	0	0,00	25	22.928.500,00	38.50	301.346.500,00	128,33	128,33	94,34	
40		6.01.6.01.03.6.01.0.00.0.00.01.0000.6.01.03.2.02.0003	Koordinasi, Monitoring dan Evaluasi serta Verifikasi Pencegahan dan Pemberantasan Korupsi	Jumlah Kegiatan Koordinasi, Monitoring dan Evaluasi serta Verifikasi Pencegahan dan Pemberantasan Korupsi	2	613.591.000,00	9	566.053.418,00	9	345.992.000,00	2	12.000.000,00	0	0,00	0	0,00	0	0,00	2	12.000.000,00	2	578.053.418,00	100,00	100,00	94,21	
41		6.01.6.01.03.6.01.0.00.0.00.01.0000.6.01.03.2.02.0004	Pendampingan, Asistensi dan Verifikasi Penegakan Integritas	Jumlah Perangkat Daerah yang Dilakukan Pendampingan, Asistensi dan Verifikasi Penegakan Integritas	100	354.711.500,00	16	357.975.000,00	15	289.212.000,00	3	12.490.000,00	0	0,00	0	0,00	0	0,00	3	12.490.000,00	19	370.465.000,00	19,00	19,00	104,44	
Rata-rata Capaian Kinerja Program																								0,00%	116,67%	
Predikat Kinerja Program																								Sangat Rendah	Sangat Tinggi	

No	Sasaran	Kode	Urusan/Bidang Urusan Pemerintahan Daerah dan Program/Kegiatan/Sub Kegiatan	Indikator Kinerja Program(Outcome) / Kegiatan(Output) / Sub Kegiatan(Sub Output)	Target RPJMD Kabupaten Blitar pada Tahun 2021 (Akhir Periode RPJMD)		Realisasi Capaian Kinerja RPJMD Kabupaten Blitar sampai dengan RKPD Kabupaten Blitar Tahun 2024		Target Kinerja dan Anggaran RKPD Kabupaten Blitar Tahun Berjalan (2025) yang dievaluasi		Realisasi Kinerja Pada Triwulan								Realisasi Capaian Kinerja dan Anggaran RKPD Kabupaten Blitar Tahun 2025 yang dievaluasi		Realisasi Kinerja dan Anggaran RPJMD Kabupaten Blitar s/d Tahun 2025		Tingkat Capaian dan Kinerja Realisasi Anggaran RPJMD Kabupaten Blitar s/d Tahun 2025 (%)			Perangkat Daerah Penanggung Jawab
											I		II		III		IV									
1	2	3	4	5	6		7		8		9		10		11		12		13		14= 7 + 13		15= 14/6 * 100			16
					K	Rp	K	Rp	K	Rp	K	Rp	K	Rp	K	Rp	K	Rp	K	Rp	K	Rp	Ki	Kr	Rp	
Rata-rata Capaian Kinerja Kegiatan																								203,25%	101,89%	
Predikat Kinerja Kegiatan																								Sangat Tinggi	Sangat Tinggi	

Faktor Pendorong Keberhasilan Kinerja :

Faktor Penghambat Pencapaian Kinerja :

6.01.0.00.0.00.01.0000. Inspektorat

6.01.0.00.0.00.01.0000. 6.01.02. PROGRAM PENYELENGGARAAN PENGAWASAN

Masih dalam proses pengawasan

6.01.0.00.0.00.01.0000. 6.01.03. PROGRAM PERUMUSAN KEBIJAKAN, PENDAMPINGAN DAN ASISTENSI

Bahwa Indikator Reformasi Birokrasi hasil PMPRB merupakan hasil yang dikeluarkan Menpan dan saat ini Menoan tidak mengeluarkan nilai tersebut

6.01.0.00.0.00.01.0000. 6.01.01. PROGRAM PENUNJANG URUSAN PEMERINTAHAN DAERAH KABUPATEN/KOTA

Adanya kebiajkan efisiensi anggaran sehingga ada kegiatan yang belum dilaksanakan

Tindak Lanjut yang diperlukan dalam triwulan berikutnya :

6.01.0.00.0.00.01.0000. Inspektorat

6.01.0.00.0.00.01.0000. 6.01.03. PROGRAM PERUMUSAN KEBIJAKAN, PENDAMPINGAN DAN ASISTENSI

Akan dilakukan perubahan indikator pada Rentra yang baru

Tindak Lanjut yang diperlukan dalam RKPD berikutnya :

Formulir E.60
Evaluasi Terhadap Hasil RKPD
Kabupaten Blitar
Tahun 2025

Sasaran Pembangunan Tahunan Kabupaten Blitar

No	Sasaran	Kode	Urusan/Bidang Urusan Pemerintahan Daerah dan Program/Kegiatan/Sub Kegiatan	Indikator Kinerja Program(Outcome) / Kegiatan(Output) / Sub Kegiatan(Sub Output)	Target RPJMD Kabupaten Blitar pada Tahun 2021 (Akhir Periode RPJMD)		Realisasi Capaian Kinerja RPJMD Kabupaten Blitar sampai dengan RKPD Kabupaten Blitar Tahun 2024		Target Kinerja dan Anggaran RKPD Kabupaten Blitar Tahun Berjalan (2025) yang dievaluasi		Realisasi Kinerja Pada Triwulan								Realisasi Capaian Kinerja dan Anggaran RKPD Kabupaten Blitar Tahun 2025 yang dievaluasi		Realisasi Kinerja dan Anggaran RPJMD Kabupaten Blitar s/d Tahun 2025		Tingkat Capaian dan Kinerja Realisasi Anggaran RPJMD Kabupaten Blitar s/d Tahun 2025 (%)			Perangkat Daerah Penanggung Jawab
											I		II		III		IV									
1	2	3	4	5	6		7		8		9		10		11		12		13		14= 7 + 13		15= 14/6 * 100			16
					K	Rp	K	Rp	K	Rp	K	Rp	K	Rp	K	Rp	K	Rp	K	Rp	K	Rp	Ki	Kr	Rp	
1	**Meningkatnya Efisiensi dan Efektifitas serta Akuntabilitas Kinerja Pemerintah Daerah**																									
2		**7.01**	**KECAMATAN**																							
3		**7.01.7.01.01**	**PROGRAM PENUNJANG URUSAN PEMERINTAHAN DAERAH KABUPATEN/KOTA**	**Rata-rata tingkat capaian kinerja kegiatan pada program penunjang urusan pemerintahan daerah**		**9.477.346.976,00**		**8.409.485.653,00**		7.989.785.222,00		1.821.304.542,00		0,00		0,00		0,00		1.821.304.542,00		10.230.790.195,00	nan	nan	177,92	
4		7.01.7.01.01.7.01.0.00.0.00.01.0000.7.01.01.2.01.0001	Penyusunan Dokumen Perencanaan Perangkat Daerah	Jumlah Dokumen Perencanaan Perangkat Daerah	4	14.000.000,00	4	1.845.000,00	4	1.876.500,00	0	0,00	0	0,00	0	0,00	0	0,00	0	0,00	4	1.845.000,00	100,00	100,00	13,18	
5		7.01.7.01.01.7.01.0.00.0.00.01.0000.7.01.01.2.01.0007	Evaluasi Kinerja Perangkat Daerah	Jumlah Laporan Evaluasi Kinerja Perangkat Daerah	6	3.604.689,00	6	1.815.000,00	6	2.101.500,00	2	759.000,00	0	0,00	0	0,00	0	0,00	2	759.000,00	8	2.574.000,00	133,33	133,33	71,41	
6		7.01.7.01.01.7.01.0.00.0.00.01.0000.7.01.01.2.02.0001	Penyediaan Gaji dan Tunjangan ASN	Jumlah Orang yang Menerima Gaji dan Tunjangan ASN	40	6.642.053.548,00	48	5.743.035.639,00	51	5.218.590.976,00	46	1.633.324.783,00	0	0,00	0	0,00	0	0,00	46	1.633.324.783,00	47.00	7.376.360.422,00	117,50	117,50	111,06	
7		7.01.7.01.01.7.01.0.00.0.00.01.0000.7.01.01.2.02.0003	Pelaksanaan Penatausahaan dan Pengujian/Verifikasi Keuangan SKPD	Jumlah Dokumen Penatausahaan dan Pengujian/Verifikasi Keuangan SKPD	140	163.849.501,00	135	135.200.000,00	135	138.120.000,00	33	7.710.000,00	0	0,00	0	0,00	0	0,00	33	7.710.000,00	168	142.910.000,00	120,00	120,00	87,22	
8		7.01.7.01.01.7.01.0.00.0.00.01.0000.7.01.01.2.02.0004	Koordinasi dan Pelaksanaan Akuntansi SKPD	Jumlah Dokumen Koordinasi dan Pelaksanaan Akuntansi SKPD	18	3.932.388,00	18	2.547.200,00	18	4.500.000,00	0	0,00	0	0,00	0	0,00	0	0,00	0	0,00	18	2.547.200,00	100,00	100,00	64,77	

No	Sasaran	Kode	Urusan/Bidang Urusan Pemerintahan Daerah dan Program/Kegiatan/Sub Kegiatan	Indikator Kinerja Program(Outcome) / Kegiatan(Output) / Sub Kegiatan(Sub Output)	Target RPJMD Kabupaten Blitar pada Tahun 2021 (Akhir Periode RPJMD)		Realisasi Capaian Kinerja RPJMD Kabupaten Blitar sampai dengan RKPD Kabupaten Blitar Tahun 2024		Target Kinerja dan Anggaran RKPD Kabupaten Blitar Tahun Berjalan (2025) yang dievaluasi		Realisasi Kinerja Pada Triwulan								Realisasi Capaian Kinerja dan Anggaran RKPD Kabupaten Blitar Tahun 2025 yang dievaluasi		Realisasi Kinerja dan Anggaran RPJMD Kabupaten Blitar s/d Tahun 2025		Tingkat Capaian dan Kinerja Realisasi Anggaran RPJMD Kabupaten Blitar s/d Tahun 2025 (%)			Perangkat Daerah Penanggung Jawab
											I		II		III		IV									
1	2	3	4	5	6		7		8		9		10		11		12		13		14= 7 + 13		15= 14/6 * 100			16
					K	Rp	K	Rp	K	Rp	K	Rp	K	Rp	K	Rp	K	Rp	K	Rp	K	Rp	Ki	Kr	Rp	
9		7.01.7.01.01.7.01.0.00.0.00.01.0000.7.01.01.2.05.0011	Bimbingan Teknis Implementasi Peraturan Perundang-Undangan	Jumlah Orang yang Mengikuti Bimbingan Teknis Implementasi Peraturan Perundang-Undangan	1	13.107.960,00	20	114.140.000,00	51	117.030.000,00	0	0,00	0	0,00	0	0,00	0	0,00	0	0,00	10.00	114.140.000,00	1.000,00	1.000,00	870,77	
10		7.01.7.01.01.7.01.0.00.0.00.01.0000.7.01.01.2.06.0001	Penyediaan Komponen Instalasi Listrik/Penerangan Bangunan Kantor	Jumlah Paket Komponen Instalasi Listrik/Penerangan Bangunan Kantor yang Disediakan	30	21.628.134,00	30	42.829.000,00	8	48.239.699,00	1	564.500,00	0	0,00	0	0,00	0	0,00	1	564.500,00	31	43.393.500,00	103,33	103,33	200,63	
11		7.01.7.01.01.7.01.0.00.0.00.01.0000.7.01.01.2.06.0002	Penyediaan Peralatan dan Perlengkapan Kantor	Jumlah Paket Peralatan dan Perlengkapan Kantor yang Disediakan	30	163.849.501,00	28	148.335.800,00	4	177.746.177,00	0	0,00	0	0,00	0	0,00	0	0,00	0	0,00	28	148.335.800,00	93,33	93,33	90,53	
12		7.01.7.01.01.7.01.0.00.0.00.01.0000.7.01.01.2.06.0003	Penyediaan Peralatan Rumah Tangga	Jumlah Paket Peralatan Rumah Tangga yang Disediakan	11	45.877.860,00	8	53.939.550,00	8	48.897.139,00	1	1.837.200,00	0	0,00	0	0,00	0	0,00	1	1.837.200,00	9	55.776.750,00	81,82	81,82	121,58	
13		7.01.7.01.01.7.01.0.00.0.00.01.0000.7.01.01.2.06.0004	Penyediaan Bahan Logistik Kantor	Jumlah Paket Bahan Logistik Kantor yang Disediakan	6	6.553.980,00	6	17.288.200,00	4	19.081.500,00	1	753.000,00	0	0,00	0	0,00	0	0,00	1	753.000,00	7	18.041.200,00	116,67	116,67	275,27	
14		7.01.7.01.01.7.01.0.00.0.00.01.0000.7.01.01.2.06.0005	Penyediaan Barang Cetakan dan Penggandaan	Jumlah Paket Barang Cetakan dan Penggandaan yang Disediakan	12800	45.093.021,00	12800	64.809.568,00	8	82.111.422,00	0	175.000,00	0	0,00	0	0,00	0	0,00	0	175.000,00	12800	64.984.568,00	100,00	100,00	144,11	
15		7.01.7.01.01.7.01.0.00.0.00.01.0000.7.01.01.2.06.0009	Penyelenggaraan Rapat Koordinasi dan Konsultasi SKPD	Jumlah Laporan Penyelenggaraan Rapat Koordinasi dan Konsultasi SKPD	48	78.647.761,00	48	190.745.000,00	48	275.480.000,00	0	3.745.000,00	0	0,00	0	0,00	0	0,00	0	3.745.000,00	48	194.490.000,00	100,00	100,00	247,29	
16		7.01.7.01.01.7.01.0.00.0.00.01.0000.7.01.01.2.07.0005	Pengadaan Mebel	Jumlah Paket Mebel yang Disediakan	8	424.697.907,00	6	97.706.000,00	8	41.834.500,00	0	0,00	0	0,00	0	0,00	0	0,00	0	0,00	6	97.706.000,00	75,00	75,00	23,01	
17		7.01.7.01.01.7.01.0.00.0.00.01.0000.7.01.01.2.07.0006	Pengadaan Peralatan dan Mesin Lainnya	Jumlah Unit Peralatan dan Mesin Lainnya yang Disediakan	8	52.431.840,00	6	189.583.200,00	16	176.252.800,00	0	0,00	0	0,00	0	0,00	0	0,00	0	0,00	6	189.583.200,00	75,00	75,00	361,58	

No	Sasaran	Kode	Urusan/Bidang Urusan Pemerintahan Daerah dan Program/Kegiatan/Sub Kegiatan	Indikator Kinerja Program(Outcome) / Kegiatan(Output) / Sub Kegiatan(Sub Output)	Target RPJMD Kabupaten Blitar pada Tahun 2021 (Akhir Periode RPJMD)		Realisasi Capaian Kinerja RPJMD Kabupaten Blitar sampai dengan RKPD Kabupaten Blitar Tahun 2024		Target Kinerja dan Anggaran RKPD Kabupaten Blitar Tahun Berjalan (2025) yang dievaluasi		Realisasi Kinerja Pada Triwulan								Realisasi Capaian Kinerja dan Anggaran RKPD Kabupaten Blitar Tahun 2025 yang dievaluasi		Realisasi Kinerja dan Anggaran RPJMD Kabupaten Blitar s/d Tahun 2025		Tingkat Capaian dan Kinerja Realisasi Anggaran RPJMD Kabupaten Blitar s/d Tahun 2025 (%)			Perangkat Daerah Penanggung Jawab
											I		II		III		IV									
1	2	3	4	5	6		7		8		9		10		11		12		13		14= 7 + 13		15= 14/6 * 100			16
					K	Rp	K	Rp	K	Rp	K	Rp	K	Rp	K	Rp	K	Rp	K	Rp	K	Rp	Ki	Kr	Rp	
18		7.01.7.01.01.7.01.0.00.0.00.01.0000.7.01.01.2.07.0010	Pengadaan Sarana dan Prasarana Gedung Kantor atau Bangunan Lainnya	Jumlah Unit Sarana dan Prasarana Gedung Kantor atau Bangunan Lainnya yang Disediakan	2	262.159.202,00	2	45.588.000,00	2	79.274.099,00	0	0,00	0	0,00	0	0,00	0	0,00	0	0,00	2	45.588.000,00	100,00	100,00	17,39	
19		7.01.7.01.01.7.01.0.00.0.00.01.0000.7.01.01.2.08.0001	Penyediaan Jasa Surat Menyurat	Jumlah Laporan Penyediaan Jasa Surat Menyurat	12	13.107.960,00	12	12.936.000,00	12	13.069.999,00	1	240.000,00	0	0,00	0	0,00	0	0,00	1	240.000,00	13	13.176.000,00	108,33	108,33	100,52	
20		7.01.7.01.01.7.01.0.00.0.00.01.0000.7.01.01.2.08.0002	Penyediaan Jasa Komunikasi, Sumber Daya Air dan Listrik	Jumlah Laporan Penyediaan Jasa Komunikasi, Sumber Daya Air dan Listrik yang Disediakan	12	75.501.850,00	3	71.520.183,00	12	89.910.555,00	3	15.002.095,00	0	0,00	0	0,00	0	0,00	3	15.002.095,00	6	86.522.278,00	50,00	50,00	114,60	
21		7.01.7.01.01.7.01.0.00.0.00.01.0000.7.01.01.2.08.0004	Penyediaan Jasa Pelayanan Umum Kantor	Jumlah Laporan Penyediaan Jasa Pelayanan Umum Kantor yang Disediakan	12	1.068.429.828,00	12	1.160.446.913,00	12	1.186.975.092,00	2	151.359.964,00	0	0,00	0	0,00	0	0,00	2	151.359.964,00	14	1.311.806.877,00	116,67	116,67	122,78	
22		7.01.7.01.01.7.01.0.00.0.00.01.0000.7.01.01.2.09.0001	Penyediaan Jasa Pemeliharaan, Biaya Pemeliharaan, dan Pajak Kendaraan Perorangan Dinas atau Kendaraan Dinas Jabatan	Jumlah Kendaraan Perorangan Dinas atau Kendaraan Dinas Jabatan yang Dipelihara dan dibayarkan Pajaknya	12	15.729.552,00	12	80.002.600,00	12	73.580.700,00	1	5.834.000,00	0	0,00	0	0,00	0	0,00	1	5.834.000,00	13	85.836.600,00	108,33	108,33	545,70	
23		7.01.7.01.01.7.01.0.00.0.00.01.0000.7.01.01.2.09.0006	Pemeliharaan Peralatan dan Mesin Lainnya	Jumlah Peralatan dan Mesin Lainnya yang Dipelihara	5	48.499.452,00	5	44.778.000,00	16	58.956.000,00	0	0,00	0	0,00	0	0,00	0	0,00	0	0,00	5	44.778.000,00	100,00	100,00	92,33	
24		7.01.7.01.01.7.01.0.00.0.00.01.0000.7.01.01.2.09.0009	Pemeliharaan/Rehabilitasi Gedung Kantor dan Bangunan Lainnya	Jumlah Gedung Kantor dan Bangunan Lainnya yang Dipelihara/Direhabilitasi	2	314.591.042,00	2	190.394.800,00	2	136.156.564,00	0	0,00	0	0,00	0	0,00	0	0,00	0	0,00	2	190.394.800,00	100,00	100,00	60,52	
25		**7.01.7.01.02**	**PROGRAM PENYELENGGARAAN PEMERINTAHAN DAN PELAYANAN PUBLIK**	**Persentase keluhan masyarakat terhadap pelayanan Kecamatan yang ditindaklanjuti**		**26.871.318,00**		**23.145.000,00**		26.435.000,00		0,00		0,00		0,00		0,00		0,00		23.145.000,00	nan	nan	72,09	

No	Sasaran	Kode	Urusan/Bidang Urusan Pemerintahan Daerah dan Program/Kegiatan/Sub Kegiatan	Indikator Kinerja Program(Outcome) / Kegiatan(Output) / Sub Kegiatan(Sub Output)	Target RPJMD Kabupaten Blitar pada Tahun 2021 (Akhir Periode RPJMD)		Realisasi Capaian Kinerja RPJMD Kabupaten Blitar sampai dengan RKPD Kabupaten Blitar Tahun 2024		Target Kinerja dan Anggaran RKPD Kabupaten Blitar Tahun Berjalan (2025) yang dievaluasi		Realisasi Kinerja Pada Triwulan								Realisasi Capaian Kinerja dan Anggaran RKPD Kabupaten Blitar Tahun 2025 yang dievaluasi		Realisasi Kinerja dan Anggaran RPJMD Kabupaten Blitar s/d Tahun 2025		Tingkat Capaian dan Kinerja Realisasi Anggaran RPJMD Kabupaten Blitar s/d Tahun 2025 (%)			Perangkat Daerah Penanggung Jawab
											I		II		III		IV									
1	2	3	4	5	6		7		8		9		10		11		12		13		14= 7 + 13		15= 14/6 * 100			16
					K	Rp	K	Rp	K	Rp	K	Rp	K	Rp	K	Rp	K	Rp	K	Rp	K	Rp	Ki	Kr	Rp	
26		7.01.7.01.02.7.01.0.00.0.00.01.0000.7.01.02.2.01.0001	Koordinasi/Sinergi Perencanaan dan Pelaksanaan Kegiatan Pemerintahan dengan Perangkat Daerah dan Instansi Vertikal Terkait	Jumlah Laporan Koordinasi/Sinergi Perencanaan dan Pelaksanaan Kegiatan Pemerintahan dengan Perangkat Daerah dan Instansi Vertikal Terkait	7	13.107.960,00	7	16.985.000,00	2	16.985.000,00	0	0,00	0	0,00	0	0,00	0	0,00	0	0,00	7	16.985.000,00	100,00	100,00	129,58	
27		7.01.7.01.02.7.01.0.00.0.00.01.0000.7.01.02.2.02.0002	Fasilitasi Percepatan Pencapaian Standar Pelayanan Minimal di Wilayah Kecamatan	Jumlah Laporan Fasilitasi Percepatan Pencapaian Standar Pelayanan Minimal di Wilayah Kecamatan	1	9.830.970,00	1	4.585.000,00	6	4.500.000,00	0	0,00	0	0,00	0	0,00	0	0,00	0	0,00	1	4.585.000,00	100,00	100,00	46,64	
28		7.01.7.01.02.7.01.0.00.0.00.01.0000.7.01.02.2.04.0003	Pelaksanaan Urusan Pemerintahan yang Terkait dengan Kewenangan Lain yang Dilimpahkan	Jumlah Laporan Pelaksanaan Kewenangan Lain yang Dilimpahkan	35	3.932.388,00	10	1.575.000,00	11	4.950.000,00	0	0,00	0	0,00	0	0,00	0	0,00	0	0,00	10	1.575.000,00	28,57	28,57	40,05	
29	**Meningkatkan Kualitas dan Mendekatkan Pelayanan Publik Hingga ke Desa**																									
30		7.01.7.01.02.7.01.0.00.0.00.01.0000.7.01.02.2.01.0001	Koordinasi/Sinergi Perencanaan dan Pelaksanaan Kegiatan Pemerintahan dengan Perangkat Daerah dan Instansi Vertikal Terkait	Jumlah Laporan Koordinasi/Sinergi Perencanaan dan Pelaksanaan Kegiatan Pemerintahan dengan Perangkat Daerah dan Instansi Vertikal Terkait	7	13.107.960,00	7	16.985.000,00	2	16.985.000,00	0	0,00	0	0,00	0	0,00	0	0,00	0	0,00	7	16.985.000,00	100,00	100,00	129,58	
31		7.01.7.01.02.7.01.0.00.0.00.01.0000.7.01.02.2.02.0002	Fasilitasi Percepatan Pencapaian Standar Pelayanan Minimal di Wilayah Kecamatan	Jumlah Laporan Fasilitasi Percepatan Pencapaian Standar Pelayanan Minimal di Wilayah Kecamatan	1	9.830.970,00	1	4.585.000,00	6	4.500.000,00	0	0,00	0	0,00	0	0,00	0	0,00	0	0,00	1	4.585.000,00	100,00	100,00	46,64	
32		7.01.7.01.02.7.01.0.00.0.00.01.0000.7.01.02.2.04.0003	Pelaksanaan Urusan Pemerintahan yang Terkait dengan Kewenangan Lain yang Dilimpahkan	Jumlah Laporan Pelaksanaan Kewenangan Lain yang Dilimpahkan	35	3.932.388,00	10	1.575.000,00	11	4.950.000,00	0	0,00	0	0,00	0	0,00	0	0,00	0	0,00	10	1.575.000,00	28,57	28,57	40,05	

No	Sasaran	Kode	Urusan/Bidang Urusan Pemerintahan Daerah dan Program/Kegiatan/Sub Kegiatan	Indikator Kinerja Program(Outcome) / Kegiatan(Output) / Sub Kegiatan(Sub Output)	Target RPJMD Kabupaten Blitar pada Tahun 2021 (Akhir Periode RPJMD)		Realisasi Capaian Kinerja RPJMD Kabupaten Blitar sampai dengan RKPD Kabupaten Blitar Tahun 2024		Target Kinerja dan Anggaran RKPD Kabupaten Blitar Tahun Berjalan (2025) yang dievaluasi		Realisasi Kinerja Pada Triwulan								Realisasi Capaian Kinerja dan Anggaran RKPD Kabupaten Blitar Tahun 2025 yang dievaluasi		Realisasi Kinerja dan Anggaran RPJMD Kabupaten Blitar s/d Tahun 2025		Tingkat Capaian dan Kinerja Realisasi Anggaran RPJMD Kabupaten Blitar s/d Tahun 2025 (%)			Perangkat Daerah Penanggung Jawab
											I		II		III		IV									
1	2	3	4	5	6		7		8		9		10		11		12		13		14= 7 + 13		15= 14/6 * 100			16
					K	Rp	K	Rp	K	Rp	K	Rp	K	Rp	K	Rp	K	Rp	K	Rp	K	Rp	Ki	Kr	Rp	
33		**7.01.7.01.03**	**PROGRAM PEMBERDAYAAN MASYARAKAT DESA DAN KELURAHAN**	**Persentase masyarakat yang berpartisipasi dalam pemberdayaan desa dan kelurahan**		**3.410.137.237,00**		**6.197.831.965,00**		6.328.600.650,00		244.782.520,00		0,00		0,00		0,00		244.782.520,00		6.442.614.485,00	nan	nan	176,58	
34		7.01.7.01.03.7.01.0.00.0.00.01.0000.7.01.03.2.01.0001	Peningkatan Partisipasi Masyarakat dalam Forum Musyawarah Perencanaan Pembangunan di Desa	Jumlah Lembaga Kemasyarakatan yang Berpartisipasi dalam Forum Musyawarah Perencanaan Pembangunan di Desa	12	6.553.980,00	12	11.500.000,00	12	15.000.000,00	12	0,00	0	0,00	0	0,00	0	0,00	12	0,00	24	11.500.000,00	200,00	200,00	175,47	
35		7.01.7.01.03.7.01.0.00.0.00.01.0000.7.01.03.2.01.0002	Sinkronisasi Program Kerja dan Kegiatan Pemberdayaan Masyarakat yang Dilakukan oleh Pemerintah dan Swasta di Wilayah Kerja Kecamatan	Jumlah Dokumen Sinkronisasi Program Kerja dan Kegiatan Pemberdayaan Masyarakat yang Dilakukan oleh Pemerintah dan Swasta di Wilayah Kerja Kecamatan	42	39.323.880,00	36	7.430.000,00	12	3.600.000,00	0	0,00	0	0,00	0	0,00	0	0,00	0	0,00	36	7.430.000,00	85,71	85,71	18,89	
36		7.01.7.01.03.7.01.0.00.0.00.01.0000.7.01.03.2.02.0002	Pembangunan Sarana dan Prasarana Kelurahan	Jumlah Sarana dan Prasarana Kelurahan yang Terbangun	12	2.670.091.472,00	41	3.289.125.008,00	39	3.262.691.200,00	0	0,00	0	0,00	0	0,00	0	0,00	0	0,00	41	3.289.125.008,00	341,67	341,67	123,18	
37		7.01.7.01.03.7.01.0.00.0.00.01.0000.7.01.03.2.02.0003	Pemberdayaan Masyarakat di Kelurahan	Jumlah Pokmas dan Ormas yang Melaksanakan Pemberdayaan Masyarakat di Kelurahan	12	688.167.905,00	15	2.883.126.957,00	7	3.037.308.800,00	7	244.782.520,00	0	0,00	0	0,00	0	0,00	7	244.782.520,00	11.00	3.127.909.477,00	91,67	91,67	454,53	
38		7.01.7.01.03.7.01.0.00.0.00.01.0000.7.01.03.2.06.0007	Penumbuhan Kesadaran Keluarga dalam Peningkatan Derajat Kesehatan Keluarga dan Lingkungan dengan Menerapkan Perilaku Hidup Bersih dan Sehat	Jumlah Keluarga yang Mengikuti Penumbuhan Kesadaran Keluarga dalam Peningkatan Derajat Kesehatan Keluarga dan Lingkungan Dengan Menerapkan Perilaku Hidup Bersih dan Sehat	12	6.000.000,00	200	6.650.000,00	110	10.000.650,00	0	0,00	0	0,00	0	0,00	0	0,00	0	0,00	200	6.650.000,00	1.666,67	1.666,67	110,83	

No	Sasaran	Kode	Urusan/Bidang Urusan Pemerintahan Daerah dan Program/Kegiatan/Sub Kegiatan	Indikator Kinerja Program(Outcome) / Kegiatan(Output) / Sub Kegiatan(Sub Output)	Target RPJMD Kabupaten Blitar pada Tahun 2021 (Akhir Periode RPJMD)		Realisasi Capaian Kinerja RPJMD Kabupaten Blitar sampai dengan RKPD Kabupaten Blitar Tahun 2024		Target Kinerja dan Anggaran RKPD Kabupaten Blitar Tahun Berjalan (2025) yang dievaluasi		Realisasi Kinerja Pada Triwulan								Realisasi Capaian Kinerja dan Anggaran RKPD Kabupaten Blitar Tahun 2025 yang dievaluasi		Realisasi Kinerja dan Anggaran RPJMD Kabupaten Blitar s/d Tahun 2025		Tingkat Capaian dan Kinerja Realisasi Anggaran RPJMD Kabupaten Blitar s/d Tahun 2025 (%)			Perangkat Daerah Penanggung Jawab
											I		II		III		IV									
1	2	3	4	5	6		7		8		9		10		11		12		13		14= 7 + 13		15= 14/6 * 100			16
					K	Rp	K	Rp	K	Rp	K	Rp	K	Rp	K	Rp	K	Rp	K	Rp	K	Rp	Ki	Kr	Rp	
39		**7.01.7.01.04**	**PROGRAM KOORDINASI KETENTRAMAN DAN KETERTIBAN UMUM**	**Tingkat Penyelesaian Pelanggaran K3 (Ketertiban, Ketentraman, Keindahan)**		**38.013.084,00**		**24.185.000,00**		44.415.400,00		0,00		0,00		0,00		0,00		0,00		24.185.000,00	nan	nan	85,56	
40		7.01.7.01.04.7.01.0.00.0.00.01.0000.7.01.04.2.01.0001	Sinergitas dengan Kepolisian Negara Republik Indonesia, Tentara Nasional Indonesia dan Instansi Vertikal di Wilayah Kecamatan	Jumlah Laporan Hasil Sinergitas dengan Kepolisian Negara Republik Indonesia, Tentara Nasional Indonesia dan Instansi Vertikal di Wilayah Kecamatan	3	32.769.900,00	3	18.110.000,00	3	36.990.400,00	0	0,00	0	0,00	0	0,00	0	0,00	0	0,00	3	18.110.000,00	100,00	100,00	55,26	
41		7.01.7.01.04.7.01.0.00.0.00.01.0000.7.01.04.2.02.0001	Koordinasi/Sinergi dengan Perangkat Daerah yang Tugas dan Fungsinya di Bidang Penegakan Peraturan Perundang-Undangan dan/atau Kepolisian Negara Republik Indonesia	Jumlah Laporan Koordinasi/Sinergi dengan Perangkat Daerah yang Tugas dan Fungsinya di Bidang Penegakan Peraturan Perundang-Undangan dan/atau Kepolisian Negara Republik Indonesia	4	5.243.184,00	4	6.075.000,00	4	7.425.000,00	0	0,00	0	0,00	0	0,00	0	0,00	0	0,00	4	6.075.000,00	100,00	100,00	115,86	
42		**7.01.7.01.05**	**PROGRAM PENYELENGGARAAN URUSAN PEMERINTAHAN UMUM**	**Persentase Gangguan Kerukunan SARA yang ditangani**		**57.675.024,00**		**26.760.000,00**		41.151.648,00		0,00		0,00		0,00		0,00		0,00		26.760.000,00	nan	nan	43,40	
43		7.01.7.01.05.7.01.0.00.0.00.01.0000.7.01.05.2.01.0003	Pembinaan Persatuan dan Kesatuan Bangsa	Jumlah Orang yang Mengikuti Pembinaan Persatuan dan Kesatuan Bangsa	7	32.769.900,00	6	16.535.000,00	500	29.401.648,00	0	0,00	0	0,00	0	0,00	0	0,00	0	0,00	6	16.535.000,00	85,71	85,71	50,46	
44		7.01.7.01.05.7.01.0.00.0.00.01.0000.7.01.05.2.01.0004	Pembinaan Kerukunan Antar Suku dan Intra Suku, Umat Beragama, Ras, dan Golongan Lainnya Guna Mewujudkan Stabilitas Keamanan Lokal, Regional, dan Nasional	Jumlah Orang yang Mengikuti Pembinaan Kerukunan Antar Suku dan Intra Suku , Umat Beragama, Ras, dan Golongan Lainnya Guna Mewujudkan Stabilitas Keamanan Lokal, Regional, dan Nasional	2	13.107.960,00	2	8.200.000,00	100	6.800.000,00	0	0,00	0	0,00	0	0,00	0	0,00	0	0,00	2	8.200.000,00	100,00	100,00	62,56	

No	Sasaran	Kode	Urusan/Bidang Urusan Pemerintahan Daerah dan Program/Kegiatan/Sub Kegiatan	Indikator Kinerja Program(Outcome) / Kegiatan(Output) / Sub Kegiatan(Sub Output)	Target RPJMD Kabupaten Blitar pada Tahun 2021 (Akhir Periode RPJMD)		Realisasi Capaian Kinerja RPJMD Kabupaten Blitar sampai dengan RKPD Kabupaten Blitar Tahun 2024		Target Kinerja dan Anggaran RKPD Kabupaten Blitar Tahun Berjalan (2025) yang dievaluasi		Realisasi Kinerja Pada Triwulan								Realisasi Capaian Kinerja dan Anggaran RKPD Kabupaten Blitar Tahun 2025 yang dievaluasi		Realisasi Kinerja dan Anggaran RPJMD Kabupaten Blitar s/d Tahun 2025		Tingkat Capaian dan Kinerja Realisasi Anggaran RPJMD Kabupaten Blitar s/d Tahun 2025 (%)			Perangkat Daerah Penanggung Jawab
											I		II		III		IV									
1	2	3	4	5	6		7		8		9		10		11		12		13		14= 7 + 13		15= 14/6 * 100			16
					K	Rp	K	Rp	K	Rp	K	Rp	K	Rp	K	Rp	K	Rp	K	Rp	K	Rp	Ki	Kr	Rp	
45		7.01.7.01.05.7.01.0.00.0.00.01.0000.7.01.05.2.01.0008	Pelaksanaan Tugas Forum Koordinasi Pimpinan di Kecamatan	Jumlah Dokumen Tugas Forum Koordinasi Pimpinan di Kecamatan	8	11.797.164,00	4	2.025.000,00	8	4.950.000,00	0	0,00	0	0,00	0	0,00	0	0,00	0	0,00	4	2.025.000,00	50,00	50,00	17,17	
46		**7.01.7.01.06**	**PROGRAM PEMBINAAN DAN PENGAWASAN PEMERINTAHAN DESA**	**Persentase Peraturan Desa dan Peraturan Kepala Desa yang difasilitasi penyusunanya**		**23.594.328,00**		**22.015.000,00**		22.165.000,00		0,00		0,00		0,00		0,00		0,00		22.015.000,00	nan	nan	97,11	
47		7.01.7.01.06.7.01.0.00.0.00.01.0000.7.01.06.2.01.0001	Fasilitasi Penyusunan Peraturan Desa dan Peraturan Kepala Desa	Jumlah Dokumen yang Difasilitasi dalam rangka Penyusunan Peraturan Desa dan Peraturan Kepala Desa	12	10.486.368,00	12	13.765.000,00	12	12.940.000,00	0	0,00	0	0,00	0	0,00	0	0,00	0	0,00	12	13.765.000,00	100,00	100,00	131,27	
48		7.01.7.01.06.7.01.0.00.0.00.01.0000.7.01.06.2.01.0002	Fasilitasi Administrasi Tata Pemerintahan Desa	Jumlah Dokumen yang Difasilitasi dalam rangka Administrasi Tata Pemerintahan Desa	12	13.107.960,00	12	8.250.000,00	12	9.225.000,00	0	0,00	0	0,00	0	0,00	0	0,00	0	0,00	12	8.250.000,00	100,00	100,00	62,94	
49		7.01.7.01.06.7.01.0.00.0.00.01.0000.7.01.06.2.01.0006	Fasilitasi Pelaksanaan Pemilihan Kepala Desa	Jumlah Dokumen Fasilitasi dalam rangka Pelaksanaan Pemilihan Kepala Desa		0,00		0,00		0,00		0,00		0,00		0,00		0,00		0,00		0,00	nan	nan	nan	
Rata-rata Capaian Kinerja Program																								0,00%	108,33%	
Predikat Kinerja Program																								Sangat Rendah	Sangat Tinggi	
Rata-rata Capaian Kinerja Kegiatan																								161,73%	138,23%	
Predikat Kinerja Kegiatan																								Sangat Tinggi	Sangat Tinggi	

Faktor Pendorong Keberhasilan Kinerja :

7.01.0.00.0.00.01.0000. Kecamatan Sutojayan

7.01.0.00.0.00.01.0000. 7.01.02. PROGRAM PENYELENGGARAAN PEMERINTAHAN DAN PELAYANAN PUBLIK

-

7.01.0.00.0.00.01.0000. 7.01.03. PROGRAM PEMBERDAYAAN MASYARAKAT DESA DAN KELURAHAN
-

7.01.0.00.0.00.01.0000. 7.01.04. PROGRAM KOORDINASI KETENTRAMAN DAN KETERTIBAN UMUM
-

7.01.0.00.0.00.01.0000. 7.01.05. PROGRAM PENYELENGGARAAN URUSAN PEMERINTAHAN UMUM
-

7.01.0.00.0.00.01.0000. 7.01.06. PROGRAM PEMBINAAN DAN PENGAWASAN PEMERINTAHAN DESA
-

7.01.0.00.0.00.01.0000. 7.01.01. PROGRAM PENUNJANG URUSAN PEMERINTAHAN DAERAH KABUPATEN/KOTA
Komunikasi berjalan lancar antar OPD, SKPD (Kecamatan) dan Unit SKPD (Kelurahan) serta SIPD sudah mulai lancar
Faktor Penghambat Pencapaian Kinerja :
7.01.0.00.0.00.01.0000. Kecamatan Sutojayan
7.01.0.00.0.00.01.0000. 7.01.02. PROGRAM PENYELENGGARAAN PEMERINTAHAN DAN PELAYANAN PUBLIK
-

7.01.0.00.0.00.01.0000. 7.01.03. PROGRAM PEMBERDAYAAN MASYARAKAT DESA DAN KELURAHAN
-

7.01.0.00.0.00.01.0000. 7.01.04. PROGRAM KOORDINASI KETENTRAMAN DAN KETERTIBAN UMUM
-

7.01.0.00.0.00.01.0000. 7.01.05. PROGRAM PENYELENGGARAAN URUSAN PEMERINTAHAN UMUM
-

7.01.0.00.0.00.01.0000. 7.01.06. PROGRAM PEMBINAAN DAN PENGAWASAN PEMERINTAHAN DESA

-

7.01.0.00.0.00.01.0000. 7.01.01. PROGRAM PENUNJANG URUSAN PEMERINTAHAN DAERAH KABUPATEN/KOTA
Adanya pembatasan pencairan yang disebabkan adanya efisiensi anggaran
Tindak Lanjut yang diperlukan dalam triwulan berikutnya :
7.01.0.00.0.00.01.0000. Kecamatan Sutojayan
7.01.0.00.0.00.01.0000. 7.01.02. PROGRAM PENYELENGGARAAN PEMERINTAHAN DAN PELAYANAN PUBLIK
-

7.01.0.00.0.00.01.0000. 7.01.03. PROGRAM PEMBERDAYAAN MASYARAKAT DESA DAN KELURAHAN
-

7.01.0.00.0.00.01.0000. 7.01.04. PROGRAM KOORDINASI KETENTRAMAN DAN KETERTIBAN UMUM
-

7.01.0.00.0.00.01.0000. 7.01.05. PROGRAM PENYELENGGARAAN URUSAN PEMERINTAHAN UMUM
-

7.01.0.00.0.00.01.0000. 7.01.06. PROGRAM PEMBINAAN DAN PENGAWASAN PEMERINTAHAN DESA
-

7.01.0.00.0.00.01.0000. 7.01.01. PROGRAM PENUNJANG URUSAN PEMERINTAHAN DAERAH KABUPATEN/KOTA
Segera menyesuaikan dengan anggaran kas yang baru sesudah efisiensi anggaran
Tindak Lanjut yang diperlukan dalam RKPD berikutnya :
7.01.0.00.0.00.01.0000. Kecamatan Sutojayan
7.01.0.00.0.00.01.0000. 7.01.02. PROGRAM PENYELENGGARAAN PEMERINTAHAN DAN PELAYANAN PUBLIK
-

7.01.0.00.0.00.01.0000. 7.01.03. PROGRAM PEMBERDAYAAN MASYARAKAT DESA DAN KELURAHAN

-

7.01.0.00.0.00.01.0000. 7.01.04. PROGRAM KOORDINASI KETENTRAMAN DAN KETERTIBAN UMUM

-

7.01.0.00.0.00.01.0000. 7.01.05. PROGRAM PENYELENGGARAAN URUSAN PEMERINTAHAN UMUM

-

7.01.0.00.0.00.01.0000. 7.01.01. PROGRAM PENUNJANG URUSAN PEMERINTAHAN DAERAH KABUPATEN/KOTA

Meningkatkan realisasi anggaran sesuai target

Formulir E.60
Evaluasi Terhadap Hasil RKPD
Kabupaten Blitar
Tahun 2025

Sasaran Pembangunan Tahunan Kabupaten Blitar

No	Sasaran	Kode	Urusan/Bidang Urusan Pemerintahan Daerah dan Program/Kegiatan/Sub Kegiatan	Indikator Kinerja Program(Outcome) / Kegiatan(Output) / Sub Kegiatan(Sub Output)	Target RPJMD Kabupaten Blitar pada Tahun 2021 (Akhir Periode RPJMD)		Realisasi Capaian Kinerja RPJMD Kabupaten Blitar sampai dengan RKPD Kabupaten Blitar Tahun 2024		Target Kinerja dan Anggaran RKPD Kabupaten Blitar Tahun Berjalan (2025) yang dievaluasi		Realisasi Kinerja Pada Triwulan								Realisasi Capaian Kinerja dan Anggaran RKPD Kabupaten Blitar Tahun 2025 yang dievaluasi		Realisasi Kinerja dan Anggaran RPJMD Kabupaten Blitar s/d Tahun 2025		Tingkat Capaian dan Kinerja Realisasi Anggaran RPJMD Kabupaten Blitar s/d Tahun 2025 (%)			Perangkat Daerah Penanggung Jawab
											I		II		III		IV									
1	2	3	4	5	6		7		8		9		10		11		12		13		14= 7 + 13		15= 14/6 * 100			16
					K	Rp	K	Rp	K	Rp	K	Rp	K	Rp	K	Rp	K	Rp	K	Rp	K	Rp	Ki	Kr	Rp	
1	**Meningkatnya Efisiensi dan Efektifitas serta Akuntabilitas Kinerja Pemerintah Daerah**																									
2		**7.01**	**KECAMATAN**																							
3		**7.01.7.01.01**	**PROGRAM PENUNJANG URUSAN PEMERINTAHAN DAERAH KABUPATEN/KOTA**	**Rata-rata tingkat capaian kinerja kegiatan pada program penunjang urusan pemerintahan daerah**		**6.781.380.511,00**		**6.781.380.511,00**		6.781.380.511,00		1.335.194.527,00		0,00		0,00		0,00		484.799.700,00		771.240.600,00	nan	nan	0,00	
4		7.01.7.01.01.7.01.0.00.0.00.02.0000.7.01.01.2.01.0001	Penyusunan Dokumen Perencanaan Perangkat Daerah	Jumlah Dokumen Perencanaan Perangkat Daerah	4 dokumen	3.300.000,00	4 dokumen	3.300.000,00	4 dokumen	3.300.000,00	0	0,00	0	0,00	0	0,00	0	0,00	4 dokumen	3.300.000,00		6.600.000,00	0,00	0,00	200,00	
5		7.01.7.01.01.7.01.0.00.0.00.02.0000.7.01.01.2.01.0006	Koordinasi dan Penyusunan Laporan Capaian Kinerja dan Ikhtisar Realisasi Kinerja SKPD	Jumlah Laporan Capaian Kinerja dan Ikhtisar Realisasi Kinerja SKPD dan Laporan Hasil Koordinasi Penyusunan Laporan Capaian Kinerja dan Ikhtisar Realisasi Kinerja SKPD	6 laporan	2.250.000,00	6 laporan	2.250.000,00	6 laporan	2.250.000,00	0	0,00	0	0,00	0	0,00	0	0,00	6 laporan	2.250.000,00	6 laporan	4.500.000,00	100,00	100,00	200,00	
6		7.01.7.01.01.7.01.0.00.0.00.02.0000.7.01.01.2.02.0001	Penyediaan Gaji dan Tunjangan ASN	Jumlah Orang yang Menerima Gaji dan Tunjangan ASN	43 orang	4.808.451.511,00	43 orang	4.808.451.511,00	43 orang	4.808.451.511,00	43 orang	1.163.106.065,00	0	0,00	0	0,00	0	0,00	0	0,00		4.808.451.511,00	0,00	0,00	100,00	
7		7.01.7.01.01.7.01.0.00.0.00.02.0000.7.01.01.2.02.0002	Penyediaan Administrasi Pelaksanaan Tugas ASN	Jumlah Dokumen Hasil Penyediaan Administrasi Pelaksanaan Tugas ASN	12 dokumen	96.980.000,00	12 dokumen	96.980.000,00	12 dokumen	96.980.000,00		0,00	0	0,00	0	0,00	0	0,00	0	0,00	12 dokumen	96.980.000,00	100,00	100,00	100,00	
8		7.01.7.01.01.7.01.0.00.0.00.02.0000.7.01.01.2.02.0007	Koordinasi dan Penyusunan Laporan Keuangan Bulanan/ Triwulanan/ Semesteran SKPD	Jumlah Laporan Keuangan Bulanan/ Triwulanan/ Semesteran SKPD dan Laporan Koordinasi Penyusunan Laporan Keuangan Bulanan/Triwulanan/Semesteran SKPD	4 laporan	1.498.600,00	4 laporan	1.498.600,00	4 laporan	1.498.600,00		0,00	0	0,00	0	0,00	0	0,00	0	0,00	4 laporan	1.498.600,00	100,00	100,00	100,00	
9		7.01.7.01.01.7.01.0.00.0.00.02.0000.7.01.01.2.02.0008	Penyusunan Pelaporan dan Analisis Prognosis Realisasi Anggaran	Jumlah Dokumen Pelaporan dan Analisis Prognosis Realisasi Anggaran	2 dokumen	2.250.000,00	2 dokumen	2.250.000,00	2 dokumen	2.250.000,00		0,00	0	0,00	0	0,00	0	0,00	0	0,00	2 dokumen	2.250.000,00	100,00	100,00	100,00	

No	Sasaran	Kode	Urusan/Bidang Urusan Pemerintahan Daerah dan Program/Kegiatan/Sub Kegiatan	Indikator Kinerja Program(Outcome) / Kegiatan(Output) / Sub Kegiatan(Sub Output)	Target RPJMD Kabupaten Blitar pada Tahun 2021 (Akhir Periode RPJMD)		Realisasi Capaian Kinerja RPJMD Kabupaten Blitar sampai dengan RKPD Kabupaten Blitar Tahun 2024		Target Kinerja dan Anggaran RKPD Kabupaten Blitar Tahun Berjalan (2025) yang dievaluasi		Realisasi Kinerja Pada Triwulan								Realisasi Capaian Kinerja dan Anggaran RKPD Kabupaten Blitar Tahun 2025 yang dievaluasi		Realisasi Kinerja dan Anggaran RPJMD Kabupaten Blitar s/d Tahun 2025		Tingkat Capaian dan Kinerja Realisasi Anggaran RPJMD Kabupaten Blitar s/d Tahun 2025 (%)			Perangkat Daerah Penanggung Jawab
											I		II		III		IV									
1	2	3	4	5	6		7		8		9		10		11		12		13		14= 7 + 13		15= 14/6 * 100			16
					K	Rp	K	Rp	K	Rp	K	Rp	K	Rp	K	Rp	K	Rp	K	Rp	K	Rp	Ki	Kr	Rp	
10		7.01.7.01.01.7.01.0.00.0.00.02.0000.7.01.01.2.05.0009	Pendidikan dan Pelatihan Pegawai Berdasarkan Tugas dan Fungsi	Jumlah Pegawai Berdasarkan Tugas dan Fungsi yang Mengikuti Pendidikan dan Pelatihan	42 orang	153.000.000,00	42 orang	153.000.000,00	42 orang	153.000.000,00		0,00	0	0,00	0	0,00	0	0,00	0	0,00	42 orang	153.000.000,00	100,00	100,00	100,00	
11		7.01.7.01.01.7.01.0.00.0.00.02.0000.7.01.01.2.05.0011	Bimbingan Teknis Implementasi Peraturan Perundang-Undangan	Jumlah Orang yang Mengikuti Bimbingan Teknis Implementasi Peraturan Perundang-Undangan		0,00		0,00		0,00		0,00		0,00		0,00		0,00		0,00		0,00	nan	nan	nan	
12		7.01.7.01.01.7.01.0.00.0.00.02.0000.7.01.01.2.06.0001	Penyediaan Komponen Instalasi Listrik/Penerangan Bangunan Kantor	Jumlah Paket Komponen Instalasi Listrik/Penerangan Bangunan Kantor yang Disediakan	6 paket	17.907.850,00	6 paket	17.907.850,00	6 paket	17.907.850,00		0,00	0	0,00	0	0,00	0	0,00	0	0,00	6 paket	17.907.850,00	100,00	100,00	100,00	
13		7.01.7.01.01.7.01.0.00.0.00.02.0000.7.01.01.2.06.0003	Penyediaan Peralatan Rumah Tangga	Jumlah Paket Peralatan Rumah Tangga yang Disediakan	6 paket	18.104.450,00	6 paket	18.104.450,00	6 paket	18.104.450,00		0,00	0	0,00	0	0,00	0	0,00	0	0,00	6 paket	18.104.450,00	100,00	100,00	100,00	
14		7.01.7.01.01.7.01.0.00.0.00.02.0000.7.01.01.2.06.0004	Penyediaan Bahan Logistik Kantor	Jumlah Paket Bahan Logistik Kantor yang Disediakan	6 paket	94.663.900,00	6 paket	94.663.900,00	6 paket	94.663.900,00		0,00	0	0,00	0	0,00	0	0,00	6 paket	94.663.900,00	6 paket	189.327.800,00	100,00	100,00	200,00	
15		7.01.7.01.01.7.01.0.00.0.00.02.0000.7.01.01.2.06.0005	Penyediaan Barang Cetakan dan Penggandaan	Jumlah Paket Barang Cetakan dan Penggandaan yang Disediakan		0,00		0,00		0,00		0,00		0,00		0,00		0,00		0,00		0,00	nan	nan	nan	
16		7.01.7.01.01.7.01.0.00.0.00.02.0000.7.01.01.2.06.0009	Penyelenggaraan Rapat Koordinasi dan Konsultasi SKPD	Jumlah Laporan Penyelenggaraan Rapat Koordinasi dan Konsultasi SKPD	60 laporan	60.788.400,00	60 laporan	60.788.400,00	60 laporan	60.788.400,00	10 laporan	2.450.000,00	0	0,00	0	0,00	0	0,00	0	0,00	60	60.788.400,00	100,00	100,00	100,00	
17		7.01.7.01.01.7.01.0.00.0.00.02.0000.7.01.01.2.07.0006	Pengadaan Peralatan dan Mesin Lainnya	Jumlah Unit Peralatan dan Mesin Lainnya yang Disediakan	10 unit	62.089.400,00	10 unit	62.089.400,00	10 unit	62.089.400,00	0	0,00	0	0,00	0	0,00	0	0,00	10 unit	62.089.400,00	10 unit	124.178.800,00	100,00	100,00	200,00	
18		7.01.7.01.01.7.01.0.00.0.00.02.0000.7.01.01.2.07.0010	Pengadaan Sarana dan Prasarana Gedung Kantor atau Bangunan Lainnya	Jumlah Unit Sarana dan Prasarana Gedung Kantor atau Bangunan Lainnya yang Disediakan		0,00		0,00		0,00		0,00		0,00		0,00		0,00		0,00		0,00	nan	nan	nan	
19		7.01.7.01.01.7.01.0.00.0.00.02.0000.7.01.01.2.08.0001	Penyediaan Jasa Surat Menyurat	Jumlah Laporan Penyediaan Jasa Surat Menyurat	4 laporan	1.703.000,00	4 laporan	1.703.000,00	4 laporan	1.703.000,00		0,00	0	0,00	0	0,00	0	0,00	4 laporan	1.703.000,00	4 laporan	3.406.000,00	100,00	100,00	200,00	
20		7.01.7.01.01.7.01.0.00.0.00.02.0000.7.01.01.2.08.0002	Penyediaan Jasa Komunikasi, Sumber Daya Air dan Listrik	Jumlah Laporan Penyediaan Jasa Komunikasi, Sumber Daya Air dan Listrik yang Disediakan	36 laporan	60.788.400,00	36 laporan	60.788.400,00	36 laporan	60.788.400,00	3 laporan	7.857.706,00	0	0,00	0	0,00	0	0,00	36	60.788.400,00		121.576.800,00	0,00	0,00	200,00	
21		7.01.7.01.01.7.01.0.00.0.00.02.0000.7.01.01.2.08.0003	Penyediaan Jasa Peralatan dan Perlengkapan Kantor	Jumlah Laporan Penyediaan Jasa Peralatan dan Perlengkapan Kantor yang Disediakan	4 laporan	28.330.000,00	4 laporan	28.330.000,00	4 laporan	28.330.000,00	0	0,00	0	0,00	0	0,00	0	0,00	4 laporan	28.330.000,00	4 laporan	56.660.000,00	100,00	100,00	200,00	
22		7.01.7.01.01.7.01.0.00.0.00.02.0000.7.01.01.2.08.0004	Penyediaan Jasa Pelayanan Umum Kantor	Jumlah Laporan Penyediaan Jasa Pelayanan Umum Kantor yang Disediakan	60 laporan	1.137.600.000,00	60 laporan	1.137.600.000,00	60 laporan	1.137.600.000,00	15 laporan	161.780.756,00	0	0,00	0	0,00	0	0,00	0	0,00		1.137.600.000,00	0,00	0,00	100,00	

No	Sasaran	Kode	Urusan/Bidang Urusan Pemerintahan Daerah dan Program/Kegiatan/Sub Kegiatan	Indikator Kinerja Program(Outcome) / Kegiatan(Output) / Sub Kegiatan(Sub Output)	Target RPJMD Kabupaten Blitar pada Tahun 2021 (Akhir Periode RPJMD)		Realisasi Capaian Kinerja RPJMD Kabupaten Blitar sampai dengan RKPD Kabupaten Blitar Tahun 2024		Target Kinerja dan Anggaran RKPD Kabupaten Blitar Tahun Berjalan (2025) yang dievaluasi		Realisasi Kinerja Pada Triwulan								Realisasi Capaian Kinerja dan Anggaran RKPD Kabupaten Blitar Tahun 2025 yang dievaluasi		Realisasi Kinerja dan Anggaran RPJMD Kabupaten Blitar s/d Tahun 2025		Tingkat Capaian dan Kinerja Realisasi Anggaran RPJMD Kabupaten Blitar s/d Tahun 2025 (%)			Perangkat Daerah Penanggung Jawab
											I		II		III		IV									
1	2	3	4	5	6		7		8		9		10		11		12		13		14= 7 + 13		15= 14/6 * 100			16
					K	Rp	K	Rp	K	Rp	K	Rp	K	Rp	K	Rp	K	Rp	K	Rp	K	Rp	Ki	Kr	Rp	
23		7.01.7.01.01.7.01.0.00.0.00.02.0000.7.01.01.2.09.0002	Penyediaan Jasa Pemeliharaan, Biaya Pemeliharaan, Pajak dan Perizinan Kendaraan Dinas Operasional atau Lapangan	Jumlah Kendaraan Dinas Operasional atau Lapangan yang Dipelihara dan dibayarkan Pajak dan Perizinannya	10 unit	59.995.000,00	10 unit	59.995.000,00	10 unit	59.995.000,00	0	0,00	0	0,00	0	0,00	0	0,00	10 unit	59.995.000,00	10 unit	119.990.000,00	100,00	100,00	200,00	
24		7.01.7.01.01.7.01.0.00.0.00.02.0000.7.01.01.2.09.0010	Pemeliharaan/Rehabilitasi Sarana dan Prasarana Gedung Kantor atau Bangunan Lainnya	Jumlah Sarana dan Prasarana Gedung Kantor atau Bangunan Lainnya yang Dipelihara/Direhabilitasi	5 unit	171.680.000,00	5 unit	171.680.000,00	5 unit	171.680.000,00	0	0,00	0	0,00	0	0,00	0	0,00	5 unit	171.680.000,00	5 unit	343.360.000,00	100,00	100,00	200,00	
25		**7.01.7.01.02**	**PROGRAM PENYELENGGARAAN PEMERINTAHAN DAN PELAYANAN PUBLIK**	**Persentase keluhan masyarakat terhadap pelayanan Kecamatan yang ditindaklanjuti**		**9.000.000,00**		**9.000.000,00**		9.000.000,00		0,00		0,00		0,00		0,00		9.000.000,00		9.000.000,00	nan	nan	0,00	
26		7.01.7.01.02.7.01.0.00.0.00.02.0000.7.01.02.2.01.0001	Koordinasi/Sinergi Perencanaan dan Pelaksanaan Kegiatan Pemerintahan dengan Perangkat Daerah dan Instansi Vertikal Terkait	Jumlah Laporan Koordinasi/Sinergi Perencanaan dan Pelaksanaan Kegiatan Pemerintahan dengan Perangkat Daerah dan Instansi Vertikal Terkait	12 laporan	2.700.000,00	12 laporan	2.700.000,00	12 laporan	2.700.000,00	0	0,00	0	0,00	0	0,00	0	0,00	12 laporan	2.700.000,00	12 laporan	5.400.000,00	100,00	100,00	200,00	
27		7.01.7.01.02.7.01.0.00.0.00.02.0000.7.01.02.2.02.0002	Fasilitasi Percepatan Pencapaian Standar Pelayanan Minimal di Wilayah Kecamatan	Jumlah Laporan Fasilitasi Percepatan Pencapaian Standar Pelayanan Minimal di Wilayah Kecamatan	2 laporan	3.600.000,00	2 laporan	3.600.000,00	2 laporan	3.600.000,00	0	0,00	0	0,00	0	0,00	0	0,00	2 laporan	3.600.000,00	2 laporan	7.200.000,00	100,00	100,00	200,00	
28		7.01.7.01.02.7.01.0.00.0.00.02.0000.7.01.02.2.04.0003	Pelaksanaan Urusan Pemerintahan yang Terkait dengan Kewenangan Lain yang Dilimpahkan	Jumlah Laporan Pelaksanaan Kewenangan Lain yang Dilimpahkan	4 laporan	2.700.000,00	4 laporan	2.700.000,00	4 laporan	2.700.000,00	0	0,00	0	0,00	0	0,00	0	0,00	4 laporan	2.700.000,00	4 laporan	5.400.000,00	100,00	100,00	200,00	
29	**Meningkatkan Kualitas dan Mendekatkan Pelayanan Publik Hingga ke Desa**																									
30		7.01.7.01.02.7.01.0.00.0.00.02.0000.7.01.02.2.01.0001	Koordinasi/Sinergi Perencanaan dan Pelaksanaan Kegiatan Pemerintahan dengan Perangkat Daerah dan Instansi Vertikal Terkait	Jumlah Laporan Koordinasi/Sinergi Perencanaan dan Pelaksanaan Kegiatan Pemerintahan dengan Perangkat Daerah dan Instansi Vertikal Terkait	12 laporan	2.700.000,00	12 laporan	2.700.000,00	12 laporan	2.700.000,00	0	0,00	0	0,00	0	0,00	0	0,00	12 laporan	2.700.000,00	12 laporan	5.400.000,00	100,00	100,00	200,00	
31		7.01.7.01.02.7.01.0.00.0.00.02.0000.7.01.02.2.02.0002	Fasilitasi Percepatan Pencapaian Standar Pelayanan Minimal di Wilayah Kecamatan	Jumlah Laporan Fasilitasi Percepatan Pencapaian Standar Pelayanan Minimal di Wilayah Kecamatan	2 laporan	3.600.000,00	2 laporan	3.600.000,00	2 laporan	3.600.000,00	0	0,00	0	0,00	0	0,00	0	0,00	2 laporan	3.600.000,00	2 laporan	7.200.000,00	100,00	100,00	200,00	

No	Sasaran	Kode	Urusan/Bidang Urusan Pemerintahan Daerah dan Program/Kegiatan/Sub Kegiatan	Indikator Kinerja Program(Outcome) / Kegiatan(Output) / Sub Kegiatan(Sub Output)	Target RPJMD Kabupaten Blitar pada Tahun 2021 (Akhir Periode RPJMD)		Realisasi Capaian Kinerja RPJMD Kabupaten Blitar sampai dengan RKPD Kabupaten Blitar Tahun 2024		Target Kinerja dan Anggaran RKPD Kabupaten Blitar Tahun Berjalan (2025) yang dievaluasi		Realisasi Kinerja Pada Triwulan								Realisasi Capaian Kinerja dan Anggaran RKPD Kabupaten Blitar Tahun 2025 yang dievaluasi		Realisasi Kinerja dan Anggaran RPJMD Kabupaten Blitar s/d Tahun 2025		Tingkat Capaian dan Kinerja Realisasi Anggaran RPJMD Kabupaten Blitar s/d Tahun 2025 (%)			Perangkat Daerah Penanggung Jawab
											I		II		III		IV									
1	2	3	4	5	6		7		8		9		10		11		12		13		14= 7 + 13		15= 14/6 * 100			16
					K	Rp	K	Rp	K	Rp	K	Rp	K	Rp	K	Rp	K	Rp	K	Rp	K	Rp	Ki	Kr	Rp	
32		7.01.7.01.02.7.01.0.00.0.00.02.0000.7.01.02.2.04.0003	Pelaksanaan Urusan Pemerintahan yang Terkait dengan Kewenangan Lain yang Dilimpahkan	Jumlah Laporan Pelaksanaan Kewenangan Lain yang Dilimpahkan	4 laporan	2.700.000,00	4 laporan	2.700.000,00	4 laporan	2.700.000,00	0	0,00	0	0,00	0	0,00	0	0,00	4 laporan	2.700.000,00	4 laporan	5.400.000,00	100,00	100,00	200,00	
33		**7.01.7.01.03**	**PROGRAM PEMBERDAYAAN MASYARAKAT DESA DAN KELURAHAN**	**Persentase masyarakat yang berpartisipasi dalam pemberdayaan desa dan kelurahan**		**26.651.306.600,00**		**26.651.306.600,00**		26.622.648.600,00		0,00		0,00		0,00		0,00		1.651.306.600,00		26.651.306.600,00	nan	nan	0,00	
34		7.01.7.01.03.7.01.0.00.0.00.02.0000.7.01.03.2.01.0001	Peningkatan Partisipasi Masyarakat dalam Forum Musyawarah Perencanaan Pembangunan di Desa	Jumlah Lembaga Kemasyarakatan yang Berpartisipasi dalam Forum Musyawarah Perencanaan Pembangunan di Desa	6 Lembaga	15.898.600,00	6 Lembaga	15.898.600,00	6 Lembaga	15.898.600,00	0	0,00	0	0,00	0	0,00	0	0,00	6 Lembaga	15.898.600,00	6 Lembaga	31.797.200,00	100,00	100,00	200,00	
35		7.01.7.01.03.7.01.0.00.0.00.02.0000.7.01.03.2.01.0002	Sinkronisasi Program Kerja dan Kegiatan Pemberdayaan Masyarakat yang Dilakukan oleh Pemerintah dan Swasta di Wilayah Kerja Kecamatan	Jumlah Dokumen Sinkronisasi Program Kerja dan Kegiatan Pemberdayaan Masyarakat yang Dilakukan oleh Pemerintah dan Swasta di Wilayah Kerja Kecamatan	4 dokumen	6.750.000,00	4 dokumen	6.750.000,00	4 dokumen	6.750.000,00	0	0,00	0	0,00	0	0,00	0	0,00	4 dokumen	6.750.000,00	4 dokumen	13.500.000,00	100,00	100,00	200,00	
36		7.01.7.01.03.7.01.0.00.0.00.02.0000.7.01.03.2.02.0002	Pembangunan Sarana dan Prasarana Kelurahan	Jumlah Sarana dan Prasarana Kelurahan yang Terbangun	5 paket	25.000.000.000,00	5 paket	25.000.000.000,00	5 paket	25.000.000.000,00	0	0,00	0	0,00	0	0,00	0	0,00	5 paket	0,00	5 paket	25.000.000.000,00	100,00	100,00	100,00	
37		7.01.7.01.03.7.01.0.00.0.00.02.0000.7.01.03.2.02.0003	Pemberdayaan Masyarakat di Kelurahan	Jumlah Pokmas dan Ormas yang Melaksanakan Pemberdayaan Masyarakat di Kelurahan	7 pokmas	1.600.000.000,00	7 pokmas	1.600.000.000,00	7 pokmas	1.600.000.000,00	0	0,00	0	0,00	0	0,00	0	0,00	7 pokmas	1.600.000.000,00	7 pokmas	3.200.000.000,00	100,00	100,00	200,00	
38		7.01.7.01.03.7.01.0.00.0.00.02.0000.7.01.03.2.06.0003	Peningkatan Ketahanan Pangan Keluarga	Jumlah Keluarga yang Mengikuti Peningkatan Ketahanan Pangan Keluarga	4 keluarga	28.658.000,00	4 keluarga	28.658.000,00	4 keluarga	0,00	4 keluarga	0,00	0	0,00	0	0,00	0	0,00	4 keluarga	28.658.000,00	4 kelurga	57.316.000,00	100,00	100,00	200,00	
39		**7.01.7.01.04**	**PROGRAM KOORDINASI KETENTRAMAN DAN KETERTIBAN UMUM**	**Tingkat Penyelesaian Pelanggaran K3 (Ketertiban, Ketentraman, Keindahan)**		**13.525.000,00**		**13.525.000,00**		13.525.000,00		0,00		0,00		0,00		0,00		13.525.000,00		8.325.000,00	nan	nan	0,00	
40		7.01.7.01.04.7.01.0.00.0.00.02.0000.7.01.04.2.01.0001	Sinergitas dengan Kepolisian Negara Republik Indonesia, Tentara Nasional Indonesia dan Instansi Vertikal di Wilayah Kecamatan	Jumlah Laporan Hasil Sinergitas dengan Kepolisian Negara Republik Indonesia, Tentara Nasional Indonesia dan Instansi Vertikal di Wilayah Kecamatan	4 laporan	5.625.000,00	4 laporan	5.625.000,00	4 laporan	5.625.000,00	0	0,00	0	0,00	0	0,00	0	0,00	4 laporan	5.625.000,00	4 laporan	11.250.000,00	100,00	100,00	200,00	

No	Sasaran	Kode	Urusan/Bidang Urusan Pemerintahan Daerah dan Program/Kegiatan/Sub Kegiatan	Indikator Kinerja Program(Outcome) / Kegiatan(Output) / Sub Kegiatan(Sub Output)	Target RPJMD Kabupaten Blitar pada Tahun 2021 (Akhir Periode RPJMD)		Realisasi Capaian Kinerja RPJMD Kabupaten Blitar sampai dengan RKPD Kabupaten Blitar Tahun 2024		Target Kinerja dan Anggaran RKPD Kabupaten Blitar Tahun Berjalan (2025) yang dievaluasi		Realisasi Kinerja Pada Triwulan								Realisasi Capaian Kinerja dan Anggaran RKPD Kabupaten Blitar Tahun 2025 yang dievaluasi		Realisasi Kinerja dan Anggaran RPJMD Kabupaten Blitar s/d Tahun 2025		Tingkat Capaian dan Kinerja Realisasi Anggaran RPJMD Kabupaten Blitar s/d Tahun 2025 (%)			Perangkat Daerah Penanggung Jawab
											I		II		III		IV									
1	2	3	4	5	6		7		8		9		10		11		12		13		14= 7 + 13		15= 14/6 * 100			16
					K	Rp	K	Rp	K	Rp	K	Rp	K	Rp	K	Rp	K	Rp	K	Rp	K	Rp	Ki	Kr	Rp	
41		7.01.7.01.04.7.01.0.00.0.00.02.0000.7.01.04.2.01.0002	Harmonisasi Hubungan dengan Tokoh Agama dan Tokoh Masyarakat	Jumlah Laporan Pelaksanaan Harmonisasi Hubungan dengan Tokoh Agama dan Tokoh Masyarakat	6 laporan	5.200.000,00	6 laporan	5.200.000,00	6 laporan	5.200.000,00	0	0,00	0	0,00	0	0,00	0	0,00	6 laporan	5.200.000,00	6 laporan	10.400.000,00	100,00	100,00	200,00	
42		7.01.7.01.04.7.01.0.00.0.00.02.0000.7.01.04.2.02.0001	Koordinasi/Sinergi dengan Perangkat Daerah yang Tugas dan Fungsinya di Bidang Penegakan Peraturan Perundang-Undangan dan/atau Kepolisian Negara Republik Indonesia	Jumlah Laporan Koordinasi/Sinergi dengan Perangkat Daerah yang Tugas dan Fungsinya di Bidang Penegakan Peraturan Perundang-Undangan dan/atau Kepolisian Negara Republik Indonesia	6 laporan	2.700.000,00	6 laporan	2.700.000,00	6 laporan	2.700.000,00	0	0,00	0	0,00	0	0,00	0	0,00	6 laporan	2.700.000,00	6 laporan	5.400.000,00	100,00	100,00	200,00	
43		**7.01.7.01.05**	**PROGRAM PENYELENGGARAAN URUSAN PEMERINTAHAN UMUM**	**Persentase Gangguan Kerukunan SARA yang ditangani**		**72.540.000,00**		**72.540.000,00**		72.540.000,00		0,00		0,00		0,00		0,00		72.540.000,00		72.540.000,00	nan	nan	0,00	
44		7.01.7.01.05.7.01.0.00.0.00.02.0000.7.01.05.2.01.0001	Pembinaan Wawasan Kebangsaan dan Ketahanan Nasional dalam rangka Memantapkan Pengamalan Pancasila, Pelaksanaan Undang-Undang Dasar Negara Republik Indonesia Tahun 1945, Pelestarian Bhinneka Tunggal Ika serta Pemertahanan dan Pemeliharaan Keutuhan Negara Kesatuan Republik Indonesia	Jumlah Orang yang Mengikuti Pembinaan Wawasan Kebangsaan dan Ketahanan Nasional dalam rangka Memantapkan Pengamalan Pancasila, Pelaksanaan Undang-Undang Dasar Negara Republik Indonesia Tahun 1945, Pelestarian Bhinneka Tunggal Ika serta Pemertahanan dan Pemeliharaan Keutuhan Negara Kesatuan Republik Indonesia	50 orang	66.240.000,00	50 orang	66.240.000,00	50 orang	66.240.000,00	0	0,00	0	0,00	0	0,00	0	0,00	50 orang	66.240.000,00	50 orang	132.480.000,00	100,00	100,00	200,00	
45		7.01.7.01.05.7.01.0.00.0.00.02.0000.7.01.05.2.01.0004	Pembinaan Kerukunan Antar Suku dan Intra Suku, Umat Beragama, Ras, dan Golongan Lainnya Guna Mewujudkan Stabilitas Keamanan Lokal, Regional, dan Nasional	Jumlah Orang yang Mengikuti Pembinaan Kerukunan Antar Suku dan Intra Suku , Umat Beragama, Ras, dan Golongan Lainnya Guna Mewujudkan Stabilitas Keamanan Lokal, Regional, dan Nasional	50 orang	3.600.000,00	50 orang	3.600.000,00	50 orang	3.600.000,00	0	0,00	0	0,00	0	0,00	0	0,00	50 orang	3.600.000,00	50 orang	7.200.000,00	100,00	100,00	200,00	
46		7.01.7.01.05.7.01.0.00.0.00.02.0000.7.01.05.2.01.0008	Pelaksanaan Tugas Forum Koordinasi Pimpinan di Kecamatan	Jumlah Dokumen Tugas Forum Koordinasi Pimpinan di Kecamatan	6 dokumen	2.700.000,00	6 dokumen	2.700.000,00	6 dokumen	2.700.000,00	0	0,00	0	0,00	0	0,00	0	0,00	6 dokumen	2.700.000,00	6 dokumen	5.400.000,00	100,00	100,00	200,00	

No	Sasaran	Kode	Urusan/Bidang Urusan Pemerintahan Daerah dan Program/Kegiatan/Sub Kegiatan	Indikator Kinerja Program(Outcome) / Kegiatan(Output) / Sub Kegiatan(Sub Output)	Target RPJMD Kabupaten Blitar pada Tahun 2021 (Akhir Periode RPJMD)		Realisasi Capaian Kinerja RPJMD Kabupaten Blitar sampai dengan RKPD Kabupaten Blitar Tahun 2024		Target Kinerja dan Anggaran RKPD Kabupaten Blitar Tahun Berjalan (2025) yang dievaluasi		Realisasi Kinerja Pada Triwulan								Realisasi Capaian Kinerja dan Anggaran RKPD Kabupaten Blitar Tahun 2025 yang dievaluasi		Realisasi Kinerja dan Anggaran RPJMD Kabupaten Blitar s/d Tahun 2025		Tingkat Capaian dan Kinerja Realisasi Anggaran RPJMD Kabupaten Blitar s/d Tahun 2025 (%)			Perangkat Daerah Penanggung Jawab
											I		II		III		IV									
1	2	3	4	5	6		7		8		9		10		11		12		13		14= 7 + 13		15= 14/6 * 100			16
					K	Rp	K	Rp	K	Rp	K	Rp	K	Rp	K	Rp	K	Rp	K	Rp	K	Rp	Ki	Kr	Rp	
47		**7.01.7.01.06**	**PROGRAM PEMBINAAN DAN PENGAWASAN PEMERINTAHAN DESA**	**Persentase Peraturan Desa dan Peraturan Kepala Desa yang difasilitasi penyusunanya**		**17.100.000,00**		**17.100.000,00**		17.100.000,00		0,00		0,00		0,00		0,00		17.100.000,00		17.100.000,00	nan	nan	0,00	
48		7.01.7.01.06.7.01.0.00.0.00.02.0000.7.01.06.2.01.0002	Fasilitasi Administrasi Tata Pemerintahan Desa	Jumlah Dokumen yang Difasilitasi dalam rangka Administrasi Tata Pemerintahan Desa	2 dokumen	4.500.000,00	2 dokumen	4.500.000,00	2 dokumen	4.500.000,00	0	0,00	0	0,00	0	0,00	0	0,00	2 dokumen	4.500.000,00	2 dokumen	9.000.000,00	100,00	100,00	200,00	
49		7.01.7.01.06.7.01.0.00.0.00.02.0000.7.01.06.2.01.0006	Fasilitasi Pelaksanaan Pemilihan Kepala Desa	Jumlah Dokumen Fasilitasi dalam rangka Pelaksanaan Pemilihan Kepala Desa	2 dokumen	4.500.000,00	2 dokumen	4.500.000,00	2 dokumen	4.500.000,00	0	0,00	0	0,00	0	0,00	0	0,00	2 dokumen	4.500.000,00	2 dokumen	9.000.000,00	100,00	100,00	200,00	
50		7.01.7.01.06.7.01.0.00.0.00.02.0000.7.01.06.2.01.0009	Fasilitasi Sinkronisasi Perencanaan Pembangunan Daerah dengan Pembangunan Desa	Jumlah Dokumen Sinkronisasi Perencanaan Pembangunan Daerah dengan Pembangunan Desa	2 dokumen	4.500.000,00	2 dokumen	4.500.000,00	2 dokumen	4.500.000,00	0	0,00	0	0,00	0	0,00	0	0,00	2 dokumen	4.500.000,00	2 dokumen	9.000.000,00	100,00	100,00	200,00	
51		7.01.7.01.06.7.01.0.00.0.00.02.0000.7.01.06.2.01.0015	Fasilitasi Penataan, Pemanfaatan, dan Pendayagunaan Ruang Desa serta Penetapan dan Penegasan Batas Desa	Jumlah Dokumen Fasilitasi dalam rangka Penataan, Pemanfaatan, dan Pendayagunaan Ruang Desa serta Penetapan dan Penegasan Batas Desa	4 dokumen	3.600.000,00	4 dokumen	3.600.000,00	4 dokumen	3.600.000,00	0	0,00	0	0,00	0	0,00	0	0,00	4 dokumen	3.600.000,00	4 dokumen	7.200.000,00	100,00	100,00	200,00	
Rata-rata Capaian Kinerja Program																							0,00%		0,00%	
Predikat Kinerja Program																							Sangat Rendah		Sangat Rendah	
Rata-rata Capaian Kinerja Kegiatan																							83,33%		161,90%	
Predikat Kinerja Kegiatan																							Tinggi		Sangat Tinggi	

Faktor Pendorong Keberhasilan Kinerja :

Faktor Penghambat Pencapaian Kinerja :

Tindak Lanjut yang diperlukan dalam triwulan berikutnya :

Tindak Lanjut yang diperlukan dalam RKPD berikutnya :

Formulir E.60
Evaluasi Terhadap Hasil RKPD
Kabupaten Blitar
Tahun 2025

Sasaran Pembangunan Tahunan Kabupaten Blitar

No	Sasaran	Kode	Urusan/Bidang Urusan Pemerintahan Daerah dan Program/Kegiatan/Sub Kegiatan	Indikator Kinerja Program(Outcome) / Kegiatan(Output) / Sub Kegiatan(Sub Output)	Target RPJMD Kabupaten Blitar pada Tahun 2021 (Akhir Periode RPJMD)		Realisasi Capaian Kinerja RPJMD Kabupaten Blitar sampai dengan RKPD Kabupaten Blitar Tahun 2024		Target Kinerja dan Anggaran RKPD Kabupaten Blitar Tahun Berjalan (2025) yang dievaluasi		Realisasi Kinerja Pada Triwulan								Realisasi Capaian Kinerja dan Anggaran RKPD Kabupaten Blitar Tahun 2025 yang dievaluasi		Realisasi Kinerja dan Anggaran RPJMD Kabupaten Blitar s/d Tahun 2025		Tingkat Capaian dan Kinerja Realisasi Anggaran RPJMD Kabupaten Blitar s/d Tahun 2025 (%)			Perangkat Daerah Penanggung Jawab
											I		II		III		IV									
1	2	3	4	5	6		7		8		9		10		11		12		13		14= 7 + 13		15= 14/6 * 100			16
					K	Rp	K	Rp	K	Rp	K	Rp	K	Rp	K	Rp	K	Rp	K	Rp	K	Rp	Ki	Kr	Rp	
1	**Meningkatnya Efisiensi dan Efektifitas serta Akuntabilitas Kinerja Pemerintah Daerah**																									
2		**7.01**	**KECAMATAN**																							
3		**7.01.7.01.01**	**PROGRAM PENUNJANG URUSAN PEMERINTAHAN DAERAH KABUPATEN/KOTA**	**Rata-rata tingkat capaian kinerja kegiatan pada program penunjang urusan pemerintahan daerah**		**0,00**		**3.842.030.781,00**		0,00		1.204.646.602,00		0,00		0,00		0,00		1.204.646.602,00		5.046.677.383,00	nan	nan	0,00	
4		7.01.7.01.01.7.01.0.00.0.00.03.0000.7.01.01.2.01.0001	Penyusunan Dokumen Perencanaan Perangkat Daerah	Jumlah Dokumen Perencanaan Perangkat Daerah		0,00		0,00		0,00	0	0,00	0	0,00	0	0,00	0	0,00	0	0,00	0	0,00	nan	nan	nan	
5		7.01.7.01.01.7.01.0.00.0.00.03.0000.7.01.01.2.01.0006	Koordinasi dan Penyusunan Laporan Capaian Kinerja dan Ikhtisar Realisasi Kinerja SKPD	Jumlah Laporan Capaian Kinerja dan Ikhtisar Realisasi Kinerja SKPD dan Laporan Hasil Koordinasi Penyusunan Laporan Capaian Kinerja dan Ikhtisar Realisasi Kinerja SKPD		0,00		0,00		0,00		0,00		0,00		0,00		0,00		0,00		0,00	nan	nan	nan	

No	Sasaran	Kode	Urusan/Bidang Urusan Pemerintahan Daerah dan Program/Kegiatan/Sub Kegiatan	Indikator Kinerja Program(Outcome) / Kegiatan(Output) / Sub Kegiatan(Sub Output)	Target RPJMD Kabupaten Blitar pada Tahun 2021 (Akhir Periode RPJMD)		Realisasi Capaian Kinerja RPJMD Kabupaten Blitar sampai dengan RKPD Kabupaten Blitar Tahun 2024		Target Kinerja dan Anggaran RKPD Kabupaten Blitar Tahun Berjalan (2025) yang dievaluasi		Realisasi Kinerja Pada Triwulan								Realisasi Capaian Kinerja dan Anggaran RKPD Kabupaten Blitar Tahun 2025 yang dievaluasi		Realisasi Kinerja dan Anggaran RPJMD Kabupaten Blitar s/d Tahun 2025		Tingkat Capaian dan Kinerja Realisasi Anggaran RPJMD Kabupaten Blitar s/d Tahun 2025 (%)			Perangkat Daerah Penanggung Jawab
											I		II		III		IV									
1	2	3	4	5	6		7		8		9		10		11		12		13		14= 7 + 13		15= 14/6 * 100			16
					K	Rp	K	Rp	K	Rp	K	Rp	K	Rp	K	Rp	K	Rp	K	Rp	K	Rp	Ki	Kr	Rp	
6		7.01.7.01.01.7.01.0.00.0.00.03.0000.7.01.01.2.02.0001	Penyediaan Gaji dan Tunjangan ASN	Jumlah Orang yang Menerima Gaji dan Tunjangan ASN		0,00	33	3.842.030.781,00	38	0,00	33	1.137.187.548,00	0	0,00	0	0,00	0	0,00	33	1.137.187.548,00	33	4.979.218.329,00	inf	inf	inf	
7		7.01.7.01.01.7.01.0.00.0.00.03.0000.7.01.01.2.02.0003	Pelaksanaan Penatausahaan dan Pengujian/Verifikasi Keuangan SKPD	Jumlah Dokumen Penatausahaan dan Pengujian/Verifikasi Keuangan SKPD		0,00		0,00		0,00		0,00		0,00		0,00		0,00		0,00		0,00	nan	nan	nan	
8		7.01.7.01.01.7.01.0.00.0.00.03.0000.7.01.01.2.05.0009	Pendidikan dan Pelatihan Pegawai Berdasarkan Tugas dan Fungsi	Jumlah Pegawai Berdasarkan Tugas dan Fungsi yang Mengikuti Pendidikan dan Pelatihan		0,00		0,00		0,00		0,00		0,00		0,00		0,00		0,00		0,00	nan	nan	nan	
9		7.01.7.01.01.7.01.0.00.0.00.03.0000.7.01.01.2.05.0011	Bimbingan Teknis Implementasi Peraturan Perundang-Undangan	Jumlah Orang yang Mengikuti Bimbingan Teknis Implementasi Peraturan Perundang-Undangan		0,00		0,00		0,00		0,00		0,00		0,00		0,00		0,00		0,00	nan	nan	nan	
10		7.01.7.01.01.7.01.0.00.0.00.03.0000.7.01.01.2.06.0001	Penyediaan Komponen Instalasi Listrik/Penerangan Bangunan Kantor	Jumlah Paket Komponen Instalasi Listrik/Penerangan Bangunan Kantor yang Disediakan		0,00		0,00		0,00		0,00		0,00		0,00		0,00		0,00		0,00	nan	nan	nan	
11		7.01.7.01.01.7.01.0.00.0.00.03.0000.7.01.01.2.06.0002	Penyediaan Peralatan dan Perlengkapan Kantor	Jumlah Paket Peralatan dan Perlengkapan Kantor yang Disediakan		0,00		0,00		0,00		0,00		0,00		0,00		0,00		0,00		0,00	nan	nan	nan	

No	Sasaran	Kode	Urusan/Bidang Urusan Pemerintahan Daerah dan Program/Kegiatan/Sub Kegiatan	Indikator Kinerja Program(Outcome) / Kegiatan(Output) / Sub Kegiatan(Sub Output)	Target RPJMD Kabupaten Blitar pada Tahun 2021 (Akhir Periode RPJMD)		Realisasi Capaian Kinerja RPJMD Kabupaten Blitar sampai dengan RKPD Kabupaten Blitar Tahun 2024		Target Kinerja dan Anggaran RKPD Kabupaten Blitar Tahun Berjalan (2025) yang dievaluasi		Realisasi Kinerja Pada Triwulan								Realisasi Capaian Kinerja dan Anggaran RKPD Kabupaten Blitar Tahun 2025 yang dievaluasi		Realisasi Kinerja dan Anggaran RPJMD Kabupaten Blitar s/d Tahun 2025		Tingkat Capaian dan Kinerja Realisasi Anggaran RPJMD Kabupaten Blitar s/d Tahun 2025 (%)			Perangkat Daerah Penanggung Jawab
											I		II		III		IV									
1	2	3	4	5	6		7		8		9		10		11		12		13		14= 7 + 13		15= 14/6 * 100			16
					K	Rp	K	Rp	K	Rp	K	Rp	K	Rp	K	Rp	K	Rp	K	Rp	K	Rp	Ki	Kr	Rp	
12		7.01.7.01.01.7.01.0.00.0.00.03.0000.7.01.01.2.06.0003	Penyediaan Peralatan Rumah Tangga	Jumlah Paket Peralatan Rumah Tangga yang Disediakan		0,00		0,00		0,00		0,00		0,00		0,00		0,00		0,00		0,00	nan	nan	nan	
13		7.01.7.01.01.7.01.0.00.0.00.03.0000.7.01.01.2.06.0005	Penyediaan Barang Cetakan dan Penggandaan	Jumlah Paket Barang Cetakan dan Penggandaan yang Disediakan		0,00		0,00		0,00		0,00		0,00		0,00		0,00		0,00		0,00	nan	nan	nan	
14		7.01.7.01.01.7.01.0.00.0.00.03.0000.7.01.01.2.06.0009	Penyelenggaraan Rapat Koordinasi dan Konsultasi SKPD	Jumlah Laporan Penyelenggaraan Rapat Koordinasi dan Konsultasi SKPD		0,00		0,00		0,00		0,00		0,00		0,00		0,00		0,00		0,00	nan	nan	nan	
15		7.01.7.01.01.7.01.0.00.0.00.03.0000.7.01.01.2.07.0005	Pengadaan Mebel	Jumlah Paket Mebel yang Disediakan		0,00		0,00		0,00		0,00		0,00		0,00		0,00		0,00		0,00	nan	nan	nan	
16		7.01.7.01.01.7.01.0.00.0.00.03.0000.7.01.01.2.07.0006	Pengadaan Peralatan dan Mesin Lainnya	Jumlah Unit Peralatan dan Mesin Lainnya yang Disediakan		0,00		0,00		0,00		0,00		0,00		0,00		0,00		0,00		0,00	nan	nan	nan	
17		7.01.7.01.01.7.01.0.00.0.00.03.0000.7.01.01.2.07.0009	Pengadaan Gedung Kantor atau Bangunan Lainnya	Jumlah Unit Gedung Kantor atau Bangunan Lainnya yang Disediakan		0,00		0,00		0,00		0,00		0,00		0,00		0,00		0,00		0,00	nan	nan	nan	
18		7.01.7.01.01.7.01.0.00.0.00.03.0000.7.01.01.2.07.0010	Pengadaan Sarana dan Prasarana Gedung Kantor atau Bangunan Lainnya	Jumlah Unit Sarana dan Prasarana Gedung Kantor atau Bangunan Lainnya yang Disediakan		0,00		0,00		0,00		0,00		0,00		0,00		0,00		0,00		0,00	nan	nan	nan	

No	Sasaran	Kode	Urusan/Bidang Urusan Pemerintahan Daerah dan Program/Kegiatan/Sub Kegiatan	Indikator Kinerja Program(Outcome) / Kegiatan(Output) / Sub Kegiatan(Sub Output)	Target RPJMD Kabupaten Blitar pada Tahun 2021 (Akhir Periode RPJMD)		Realisasi Capaian Kinerja RPJMD Kabupaten Blitar sampai dengan RKPD Kabupaten Blitar Tahun 2024		Target Kinerja dan Anggaran RKPD Kabupaten Blitar Tahun Berjalan (2025) yang dievaluasi		Realisasi Kinerja Pada Triwulan								Realisasi Capaian Kinerja dan Anggaran RKPD Kabupaten Blitar Tahun 2025 yang dievaluasi		Realisasi Kinerja dan Anggaran RPJMD Kabupaten Blitar s/d Tahun 2025		Tingkat Capaian dan Kinerja Realisasi Anggaran RPJMD Kabupaten Blitar s/d Tahun 2025 (%)			Perangkat Daerah Penanggung Jawab
											I		II		III		IV									
1	2	3	4	5	6		7		8		9		10		11		12		13		14= 7 + 13		15= 14/6 * 100			16
					K	Rp	K	Rp	K	Rp	K	Rp	K	Rp	K	Rp	K	Rp	K	Rp	K	Rp	Ki	Kr	Rp	
19		7.01.7.01.01.7.01.0.00.0.00.03.0000.7.01.01.2.08.0002	Penyediaan Jasa Komunikasi, Sumber Daya Air dan Listrik	Jumlah Laporan Penyediaan Jasa Komunikasi, Sumber Daya Air dan Listrik yang Disediakan		0,00		0,00		0,00		0,00		0,00		0,00		0,00		0,00		0,00	nan	nan	nan	
20		7.01.7.01.01.7.01.0.00.0.00.03.0000.7.01.01.2.08.0004	Penyediaan Jasa Pelayanan Umum Kantor	Jumlah Laporan Penyediaan Jasa Pelayanan Umum Kantor yang Disediakan		0,00		0,00	12	0,00	3	67.459.054,00	0	0,00	0	0,00	0	0,00	3	67.459.054,00	NaN	67.459.054,00	nan	nan	inf	
21		7.01.7.01.01.7.01.0.00.0.00.03.0000.7.01.01.2.09.0001	Penyediaan Jasa Pemeliharaan, Biaya Pemeliharaan, dan Pajak Kendaraan Perorangan Dinas atau Kendaraan Dinas Jabatan	Jumlah Kendaraan Perorangan Dinas atau Kendaraan Dinas Jabatan yang Dipelihara dan dibayarkan Pajaknya		0,00		0,00		0,00		0,00		0,00		0,00		0,00		0,00		0,00	nan	nan	nan	
22		7.01.7.01.01.7.01.0.00.0.00.03.0000.7.01.01.2.09.0005	Pemeliharaan Mebel	Jumlah Mebel yang Dipelihara		0,00		0,00		0,00		0,00		0,00		0,00		0,00		0,00		0,00	nan	nan	nan	
23		7.01.7.01.01.7.01.0.00.0.00.03.0000.7.01.01.2.09.0006	Pemeliharaan Peralatan dan Mesin Lainnya	Jumlah Peralatan dan Mesin Lainnya yang Dipelihara		0,00		0,00		0,00		0,00		0,00		0,00		0,00		0,00		0,00	nan	nan	nan	
24		7.01.7.01.01.7.01.0.00.0.00.03.0000.7.01.01.2.09.0009	Pemeliharaan/Rehabilitasi Gedung Kantor dan Bangunan Lainnya	Jumlah Gedung Kantor dan Bangunan Lainnya yang Dipelihara/Direhabilitasi		0,00		0,00		0,00		0,00		0,00		0,00		0,00		0,00		0,00	nan	nan	nan	

No	Sasaran	Kode	Urusan/Bidang Urusan Pemerintahan Daerah dan Program/Kegiatan/Sub Kegiatan	Indikator Kinerja Program(Outcome) / Kegiatan(Output) / Sub Kegiatan(Sub Output)	Target RPJMD Kabupaten Blitar pada Tahun 2021 (Akhir Periode RPJMD)		Realisasi Capaian Kinerja RPJMD Kabupaten Blitar sampai dengan RKPD Kabupaten Blitar Tahun 2024		Target Kinerja dan Anggaran RKPD Kabupaten Blitar Tahun Berjalan (2025) yang dievaluasi		Realisasi Kinerja Pada Triwulan								Realisasi Capaian Kinerja dan Anggaran RKPD Kabupaten Blitar Tahun 2025 yang dievaluasi		Realisasi Kinerja dan Anggaran RPJMD Kabupaten Blitar s/d Tahun 2025		Tingkat Capaian dan Kinerja Realisasi Anggaran RPJMD Kabupaten Blitar s/d Tahun 2025 (%)			Perangkat Daerah Penanggung Jawab
											I		II		III		IV									
1	2	3	4	5	6		7		8		9		10		11		12		13		14= 7 + 13		15= 14/6 * 100			16
					K	Rp	K	Rp	K	Rp	K	Rp	K	Rp	K	Rp	K	Rp	K	Rp	K	Rp	Ki	Kr	Rp	
25		**7.01.7.01.02**	**PROGRAM PENYELENGGARAAN PEMERINTAHAN DAN PELAYANAN PUBLIK**	**Persentase keluhan masyarakat terhadap pelayanan Kecamatan yang ditindaklanjuti**		**0,00**		**0,00**		0,00		0,00		0,00		0,00		0,00		0,00		0,00	nan	nan	0,00	
26		7.01.7.01.02.7.01.0.00.0.00.03.0000.7.01.02.2.01.0001	Koordinasi/Sinergi Perencanaan dan Pelaksanaan Kegiatan Pemerintahan dengan Perangkat Daerah dan Instansi Vertikal Terkait	Jumlah Laporan Koordinasi/Sinergi Perencanaan dan Pelaksanaan Kegiatan Pemerintahan dengan Perangkat Daerah dan Instansi Vertikal Terkait		0,00		0,00		0,00		0,00		0,00		0,00		0,00		0,00		0,00	nan	nan	nan	
27		7.01.7.01.02.7.01.0.00.0.00.03.0000.7.01.02.2.02.0002	Fasilitasi Percepatan Pencapaian Standar Pelayanan Minimal di Wilayah Kecamatan	Jumlah Laporan Fasilitasi Percepatan Pencapaian Standar Pelayanan Minimal di Wilayah Kecamatan		0,00		0,00		0,00		0,00		0,00		0,00		0,00		0,00		0,00	nan	nan	nan	
28		7.01.7.01.02.7.01.0.00.0.00.03.0000.7.01.02.2.04.0003	Pelaksanaan Urusan Pemerintahan yang Terkait dengan Kewenangan Lain yang Dilimpahkan	Jumlah Laporan Pelaksanaan Kewenangan Lain yang Dilimpahkan		0,00		0,00		0,00		0,00		0,00		0,00		0,00		0,00		0,00	nan	nan	nan	
29	**Meningkatkan Kualitas dan Mendekatkan Pelayanan Publik Hingga ke Desa**																									

No	Sasaran	Kode	Urusan/Bidang Urusan Pemerintahan Daerah dan Program/Kegiatan/Sub Kegiatan	Indikator Kinerja Program(Outcome) / Kegiatan(Output) / Sub Kegiatan(Sub Output)	Target RPJMD Kabupaten Blitar pada Tahun 2021 (Akhir Periode RPJMD)		Realisasi Capaian Kinerja RPJMD Kabupaten Blitar sampai dengan RKPD Kabupaten Blitar Tahun 2024		Target Kinerja dan Anggaran RKPD Kabupaten Blitar Tahun Berjalan (2025) yang dievaluasi		Realisasi Kinerja Pada Triwulan								Realisasi Capaian Kinerja dan Anggaran RKPD Kabupaten Blitar Tahun 2025 yang dievaluasi		Realisasi Kinerja dan Anggaran RPJMD Kabupaten Blitar s/d Tahun 2025		Tingkat Capaian dan Kinerja Realisasi Anggaran RPJMD Kabupaten Blitar s/d Tahun 2025 (%)			Perangkat Daerah Penanggung Jawab
											I		II		III		IV									
1	2	3	4	5	6		7		8		9		10		11		12		13		14= 7 + 13		15= 14/6 * 100			16
					K	Rp	K	Rp	K	Rp	K	Rp	K	Rp	K	Rp	K	Rp	K	Rp	K	Rp	Ki	Kr	Rp	
30		7.01.7.01.02.7.01.0.00.0.00.03.0000.7.01.02.2.01.0001	Koordinasi/Sinergi Perencanaan dan Pelaksanaan Kegiatan Pemerintahan dengan Perangkat Daerah dan Instansi Vertikal Terkait	Jumlah Laporan Koordinasi/Sinergi Perencanaan dan Pelaksanaan Kegiatan Pemerintahan dengan Perangkat Daerah dan Instansi Vertikal Terkait		0,00		0,00		0,00		0,00		0,00		0,00		0,00		0,00		0,00	nan	nan	nan	
31		7.01.7.01.02.7.01.0.00.0.00.03.0000.7.01.02.2.02.0002	Fasilitasi Percepatan Pencapaian Standar Pelayanan Minimal di Wilayah Kecamatan	Jumlah Laporan Fasilitasi Percepatan Pencapaian Standar Pelayanan Minimal di Wilayah Kecamatan		0,00		0,00		0,00		0,00		0,00		0,00		0,00		0,00		0,00	nan	nan	nan	
32		7.01.7.01.02.7.01.0.00.0.00.03.0000.7.01.02.2.04.0003	Pelaksanaan Urusan Pemerintahan yang Terkait dengan Kewenangan Lain yang Dilimpahkan	Jumlah Laporan Pelaksanaan Kewenangan Lain yang Dilimpahkan		0,00		0,00		0,00		0,00		0,00		0,00		0,00		0,00		0,00	nan	nan	nan	
33		**7.01.7.01.03**	**PROGRAM PEMBERDAYAAN MASYARAKAT DESA DAN KELURAHAN**	**Persentase masyarakat yang berpartisipasi dalam pemberdayaan desa dan kelurahan**		**0,00**		**1.936.883.643,00**		0,00		120.211.372,00		0,00		0,00		0,00		120.211.372,00		2.057.095.015,00	nan	nan	0,00	
34		7.01.7.01.03.7.01.0.00.0.00.03.0000.7.01.03.2.01.0001	Peningkatan Partisipasi Masyarakat dalam Forum Musyawarah Perencanaan Pembangunan di Desa	Jumlah Lembaga Kemasyarakatan yang Berpartisipasi dalam Forum Musyawarah Perencanaan Pembangunan di Desa		0,00		0,00		0,00		0,00		0,00		0,00		0,00		0,00		0,00	nan	nan	nan	

No	Sasaran	Kode	Urusan/Bidang Urusan Pemerintahan Daerah dan Program/Kegiatan/Sub Kegiatan	Indikator Kinerja Program(Outcome) / Kegiatan(Output) / Sub Kegiatan(Sub Output)	Target RPJMD Kabupaten Blitar pada Tahun 2021 (Akhir Periode RPJMD)		Realisasi Capaian Kinerja RPJMD Kabupaten Blitar sampai dengan RKPD Kabupaten Blitar Tahun 2024		Target Kinerja dan Anggaran RKPD Kabupaten Blitar Tahun Berjalan (2025) yang dievaluasi		Realisasi Kinerja Pada Triwulan								Realisasi Capaian Kinerja dan Anggaran RKPD Kabupaten Blitar Tahun 2025 yang dievaluasi		Realisasi Kinerja dan Anggaran RPJMD Kabupaten Blitar s/d Tahun 2025		Tingkat Capaian dan Kinerja Realisasi Anggaran RPJMD Kabupaten Blitar s/d Tahun 2025 (%)			Perangkat Daerah Penanggung Jawab
											I		II		III		IV									
1	2	3	4	5	6		7		8		9		10		11		12		13		14= 7 + 13		15= 14/6 * 100			16
					K	Rp	K	Rp	K	Rp	K	Rp	K	Rp	K	Rp	K	Rp	K	Rp	K	Rp	Ki	Kr	Rp	
35		7.01.7.01.03.7.01.0.00.0.00.03.0000.7.01.03.2.01.0003	Peningkatan Efektifitas Kegiatan Pemberdayaan Masyarakat di Wilayah Kecamatan	Jumlah Laporan Peningkatan Efektivitas Kegiatan Pemberdayaan Masyarakat di Wilayah Kecamatan		0,00		0,00		0,00		0,00		0,00		0,00		0,00		0,00		0,00	nan	nan	nan	
36		7.01.7.01.03.7.01.0.00.0.00.03.0000.7.01.03.2.02.0002	Pembangunan Sarana dan Prasarana Kelurahan	Jumlah Sarana dan Prasarana Kelurahan yang Terbangun		0,00		0,00		0,00		0,00		0,00		0,00		0,00		0,00		0,00	nan	nan	nan	
37		7.01.7.01.03.7.01.0.00.0.00.03.0000.7.01.03.2.02.0003	Pemberdayaan Masyarakat di Kelurahan	Jumlah Pokmas dan Ormas yang Melaksanakan Pemberdayaan Masyarakat di Kelurahan		0,00	5	1.936.883.643,00		0,00	4	120.211.372,00	0	0,00	0	0,00	0	0,00	4	120.211.372,00	4	2.057.095.015,00	inf	inf	inf	
38		7.01.7.01.03.7.01.0.00.0.00.03.0000.7.01.03.2.06.0003	Peningkatan Ketahanan Pangan Keluarga	Jumlah Keluarga yang Mengikuti Peningkatan Ketahanan Pangan Keluarga		0,00		0,00		0,00		0,00		0,00		0,00		0,00		0,00		0,00	nan	nan	nan	
39		7.01.7.01.03.7.01.0.00.0.00.03.0000.7.01.03.2.06.0006	Peningkatan Kesadaran Keluarga dalam Peningkatan Pendidikan dan Keterampilan untuk Mewujudkan Sumber Daya Manusia yang Berkualitas dan Berdaya Saing	Jumlah Keluarga yang Mengikuti Peningkatan Kesadaran Keluarga dalam Peningkatan Pendidikan dan Keterampilan untuk Mewujudkan Sumber Daya Manusia yang Berkualitas dan Berdaya Saing		0,00		0,00		0,00		0,00		0,00		0,00		0,00		0,00		0,00	nan	nan	nan	

No	Sasaran	Kode	Urusan/Bidang Urusan Pemerintahan Daerah dan Program/Kegiatan/Sub Kegiatan	Indikator Kinerja Program(Outcome) / Kegiatan(Output) / Sub Kegiatan(Sub Output)	Target RPJMD Kabupaten Blitar pada Tahun 2021 (Akhir Periode RPJMD)		Realisasi Capaian Kinerja RPJMD Kabupaten Blitar sampai dengan RKPD Kabupaten Blitar Tahun 2024		Target Kinerja dan Anggaran RKPD Kabupaten Blitar Tahun Berjalan (2025) yang dievaluasi		Realisasi Kinerja Pada Triwulan								Realisasi Capaian Kinerja dan Anggaran RKPD Kabupaten Blitar Tahun 2025 yang dievaluasi		Realisasi Kinerja dan Anggaran RPJMD Kabupaten Blitar s/d Tahun 2025		Tingkat Capaian dan Kinerja Realisasi Anggaran RPJMD Kabupaten Blitar s/d Tahun 2025 (%)			Perangkat Daerah Penanggung Jawab
											I		II		III		IV									
1	2	3	4	5	6		7		8		9		10		11		12		13		14= 7 + 13		15= 14/6 * 100			16
					K	Rp	K	Rp	K	Rp	K	Rp	K	Rp	K	Rp	K	Rp	K	Rp	K	Rp	Ki	Kr	Rp	
40		7.01.7.01.03.7.01.0.00.0.00.03.0000.7.01.03.2.06.0009	Penumbuhan Kesadaran Keluarga dalam Peningkatan Kualitas Kelestarian Lingkungan Hidup	Jumlah Keluarga yang Mengikuti Penumbuhan Kesadaran Keluarga dalam Peningkatan Kualitas Kelestarian Lingkungan Hidup		0,00		0,00		0,00		0,00		0,00		0,00		0,00		0,00		0,00	nan	nan	nan	
41		**7.01.7.01.04**	**PROGRAM KOORDINASI KETENTRAMAN DAN KETERTIBAN UMUM**	**Tingkat Penyelesaian Pelanggaran K3 (Ketertiban, Ketentraman, Keindahan)**		**0,00**		**0,00**		0,00		0,00		0,00		0,00		0,00		0,00		0,00	nan	nan	0,00	
42		7.01.7.01.04.7.01.0.00.0.00.03.0000.7.01.04.2.01.0001	Sinergitas dengan Kepolisian Negara Republik Indonesia, Tentara Nasional Indonesia dan Instansi Vertikal di Wilayah Kecamatan	Jumlah Laporan Hasil Sinergitas dengan Kepolisian Negara Republik Indonesia, Tentara Nasional Indonesia dan Instansi Vertikal di Wilayah Kecamatan		0,00		0,00		0,00		0,00		0,00		0,00		0,00		0,00		0,00	nan	nan	nan	
43		7.01.7.01.04.7.01.0.00.0.00.03.0000.7.01.04.2.01.0002	Harmonisasi Hubungan dengan Tokoh Agama dan Tokoh Masyarakat	Jumlah Laporan Pelaksanaan Harmonisasi Hubungan dengan Tokoh Agama dan Tokoh Masyarakat		0,00		0,00		0,00		0,00		0,00		0,00		0,00		0,00		0,00	nan	nan	nan	
44		**7.01.7.01.05**	**PROGRAM PENYELENGGARAAN URUSAN PEMERINTAHAN UMUM**	**Persentase Gangguan Kerukunan SARA yang ditangani**		**0,00**		**0,00**		0,00		0,00		0,00		0,00		0,00		0,00		0,00	nan	nan	0,00	

No	Sasaran	Kode	Urusan/Bidang Urusan Pemerintahan Daerah dan Program/Kegiatan/Sub Kegiatan	Indikator Kinerja Program(Outcome) / Kegiatan(Output) / Sub Kegiatan(Sub Output)	Target RPJMD Kabupaten Blitar pada Tahun 2021 (Akhir Periode RPJMD)		Realisasi Capaian Kinerja RPJMD Kabupaten Blitar sampai dengan RKPD Kabupaten Blitar Tahun 2024		Target Kinerja dan Anggaran RKPD Kabupaten Blitar Tahun Berjalan (2025) yang dievaluasi		Realisasi Kinerja Pada Triwulan								Realisasi Capaian Kinerja dan Anggaran RKPD Kabupaten Blitar Tahun 2025 yang dievaluasi		Realisasi Kinerja dan Anggaran RPJMD Kabupaten Blitar s/d Tahun 2025		Tingkat Capaian dan Kinerja Realisasi Anggaran RPJMD Kabupaten Blitar s/d Tahun 2025 (%)			Perangkat Daerah Penanggung Jawab
											I		II		III		IV									
1	2	3	4	5	6		7		8		9		10		11		12		13		14= 7 + 13		15= 14/6 * 100			16
					K	Rp	K	Rp	K	Rp	K	Rp	K	Rp	K	Rp	K	Rp	K	Rp	K	Rp	Ki	Kr	Rp	
45		7.01.7.01.05.7.01.0.00.0.00.03.0000.7.01.05.2.01.0002	Fasilitasi, Koordinasi dan Pembinaan (Bimtek, Sosialisasi, Konsultasi) Wawasan Kebangsaan dan Ketahanan Nasional	Jumlah Orang yang Mengikuti Fasilitasi, Koordinasi dan Pembinaan (Bimtek, Sosialisasi, Konsultasi) Wawasan Kebangsaan dan Ketahanan Nasional		0,00		0,00		0,00		0,00		0,00		0,00		0,00		0,00		0,00	nan	nan	nan	
46		7.01.7.01.05.7.01.0.00.0.00.03.0000.7.01.05.2.01.0004	Pembinaan Kerukunan Antar Suku dan Intra Suku, Umat Beragama, Ras, dan Golongan Lainnya Guna Mewujudkan Stabilitas Keamanan Lokal, Regional, dan Nasional	Jumlah Orang yang Mengikuti Pembinaan Kerukunan Antar Suku dan Intra Suku , Umat Beragama, Ras, dan Golongan Lainnya Guna Mewujudkan Stabilitas Keamanan Lokal, Regional, dan Nasional		0,00		0,00		0,00		0,00		0,00		0,00		0,00		0,00		0,00	nan	nan	nan	
47		7.01.7.01.05.7.01.0.00.0.00.03.0000.7.01.05.2.01.0008	Pelaksanaan Tugas Forum Koordinasi Pimpinan di Kecamatan	Jumlah Dokumen Tugas Forum Koordinasi Pimpinan di Kecamatan		0,00		0,00		0,00		0,00		0,00		0,00		0,00		0,00		0,00	nan	nan	nan	
48		**7.01.7.01.06**	**PROGRAM PEMBINAAN DAN PENGAWASAN PEMERINTAHAN DESA**	**Persentase Peraturan Desa dan Peraturan Kepala Desa yang difasilitasi penyusunanya**		**0,00**		**0,00**		0,00		0,00		0,00		0,00		0,00		0,00		0,00	nan	nan	0,00	

No	Sasaran	Kode	Urusan/Bidang Urusan Pemerintahan Daerah dan Program/Kegiatan/Sub Kegiatan	Indikator Kinerja Program(Outcome) / Kegiatan(Output) / Sub Kegiatan(Sub Output)	Target RPJMD Kabupaten Blitar pada Tahun 2021 (Akhir Periode RPJMD)		Realisasi Capaian Kinerja RPJMD Kabupaten Blitar sampai dengan RKPD Kabupaten Blitar Tahun 2024		Target Kinerja dan Anggaran RKPD Kabupaten Blitar Tahun Berjalan (2025) yang dievaluasi		Realisasi Kinerja Pada Triwulan								Realisasi Capaian Kinerja dan Anggaran RKPD Kabupaten Blitar Tahun 2025 yang dievaluasi		Realisasi Kinerja dan Anggaran RPJMD Kabupaten Blitar s/d Tahun 2025		Tingkat Capaian dan Kinerja Realisasi Anggaran RPJMD Kabupaten Blitar s/d Tahun 2025 (%)			Perangkat Daerah Penanggung Jawab
											I		II		III		IV									
1	2	3	4	5	6		7		8		9		10		11		12		13		14= 7 + 13		15= 14/6 * 100			16
					K	Rp	K	Rp	K	Rp	K	Rp	K	Rp	K	Rp	K	Rp	K	Rp	K	Rp	Ki	Kr	Rp	
49		7.01.7.01.06.7.01.0.00.0.00.03.0000.7.01.06.2.01.0001	Fasilitasi Penyusunan Peraturan Desa dan Peraturan Kepala Desa	Jumlah Dokumen yang Difasilitasi dalam rangka Penyusunan Peraturan Desa dan Peraturan Kepala Desa		0,00		0,00		0,00		0,00		0,00		0,00		0,00		0,00		0,00	nan	nan	nan	
50		7.01.7.01.06.7.01.0.00.0.00.03.0000.7.01.06.2.01.0002	Fasilitasi Administrasi Tata Pemerintahan Desa	Jumlah Dokumen yang Difasilitasi dalam rangka Administrasi Tata Pemerintahan Desa		0,00		0,00		0,00		0,00		0,00		0,00		0,00		0,00		0,00	nan	nan	nan	
51		7.01.7.01.06.7.01.0.00.0.00.03.0000.7.01.06.2.01.0006	Fasilitasi Pelaksanaan Pemilihan Kepala Desa	Jumlah Dokumen Fasilitasi dalam rangka Pelaksanaan Pemilihan Kepala Desa		0,00		0,00		0,00		0,00		0,00		0,00		0,00		0,00		0,00	nan	nan	nan	
Rata-rata Capaian Kinerja Program																								0,00%	0,00%	
Predikat Kinerja Program																								Sangat Rendah	Sangat Rendah	
Rata-rata Capaian Kinerja Kegiatan																								0,00%	0,00%	
Predikat Kinerja Kegiatan																								Sangat Rendah	Sangat Rendah	

Faktor Pendorong Keberhasilan Kinerja :

Faktor Penghambat Pencapaian Kinerja :

Tindak Lanjut yang diperlukan dalam triwulan berikutnya :

Tindak Lanjut yang diperlukan dalam RKPD berikutnya :

Formulir E.60
Evaluasi Terhadap Hasil RKPD
Kabupaten Blitar
Tahun 2025

Sasaran Pembangunan Tahunan Kabupaten Blitar

No	Sasaran	Kode	Urusan/Bidang Urusan Pemerintahan Daerah dan Program/Kegiatan/Sub Kegiatan	Indikator Kinerja Program(Outcome) / Kegiatan(Output) / Sub Kegiatan(Sub Output)	Target RPJMD Kabupaten Blitar pada Tahun 2021 (Akhir Periode RPJMD)		Realisasi Capaian Kinerja RPJMD Kabupaten Blitar sampai dengan RKPD Kabupaten Blitar Tahun 2024		Target Kinerja dan Anggaran RKPD Kabupaten Blitar Tahun Berjalan (2025) yang dievaluasi		Realisasi Kinerja Pada Triwulan								Realisasi Capaian Kinerja dan Anggaran RKPD Kabupaten Blitar Tahun 2025 yang dievaluasi		Realisasi Kinerja dan Anggaran RPJMD Kabupaten Blitar s/d Tahun 2025		Tingkat Capaian dan Kinerja Realisasi Anggaran RPJMD Kabupaten Blitar s/d Tahun 2025 (%)			Perangkat Daerah Penanggung Jawab
											I		II		III		IV									
1	2	3	4	5	6		7		8		9		10		11		12		13		14= 7 + 13		15= 14/6 * 100			16
					K	Rp	K	Rp	K	Rp	K	Rp	K	Rp	K	Rp	K	Rp	K	Rp	K	Rp	Ki	Kr	Rp	
1	**Meningkatnya Efisiensi dan Efektifitas serta Akuntabilitas Kinerja Pemerintah Daerah**																									
2		**7.01**	**KECAMATAN**																							
3		**7.01.7.01.01**	**PROGRAM PENUNJANG URUSAN PEMERINTAHAN DAERAH KABUPATEN/KOTA**	**Rata-rata tingkat capaian kinerja kegiatan pada program penunjang urusan pemerintahan daerah**		**4.721.000.000,00**		**4.961.472.145,00**		5.217.851.798,00		1.054.147.156,00		0,00		0,00		0,00		1.054.147.156,00		6.014.289.301,00	nan	nan	81,90	
4		7.01.7.01.01.7.01.0.00.0.00.04.0000.7.01.01.2.01.0001	Penyusunan Dokumen Perencanaan Perangkat Daerah	Jumlah Dokumen Perencanaan Perangkat Daerah	13	9.500.000,00	94%	1.330.000,00	7	1.900.000,00	41%	1.671.000,00	0	0,00	0	0,00	0	0,00	41%	1.671.000,00	41%	3.001.000,00	315,38	315,38	31,59	
5		7.01.7.01.01.7.01.0.00.0.00.04.0000.7.01.01.2.02.0001	Penyediaan Gaji dan Tunjangan ASN	Jumlah Orang yang Menerima Gaji dan Tunjangan ASN	20	3.500.000.000,00	95%	3.784.609.808,00	33	4.056.660.504,00	20%	822.152.331,00	0	0,00	0	0,00	0	0,00	20	822.152.331,00	115	4.606.762.139,00	575,00	575,00	131,62	
6		7.01.7.01.01.7.01.0.00.0.00.04.0000.7.01.01.2.02.0003	Pelaksanaan Penatausahaan dan Pengujian/Verifikasi Keuangan SKPD	Jumlah Dokumen Penatausahaan dan Pengujian/Verifikasi Keuangan SKPD	12	111.000.000,00	92%	72.930.000,00	12	76.770.000,00	4%	2.995.000,00	0	0,00	0	0,00	0	0,00	4	2.995.000,00	48.00	75.925.000,00	400,00	400,00	68,40	
7		7.01.7.01.01.7.01.0.00.0.00.04.0000.7.01.01.2.02.0004	Koordinasi dan Pelaksanaan Akuntansi SKPD	Jumlah Dokumen Koordinasi dan Pelaksanaan Akuntansi SKPD	14	11.500.000,00	100%	2.219.000,00	14	2.222.500,00	37%	811.500,00	0	0,00	0	0,00	0	0,00	37	811.500,00	68.50	3.030.500,00	489,29	489,29	26,35	
8		7.01.7.01.01.7.01.0.00.0.00.04.0000.7.01.01.2.05.0011	Bimbingan Teknis Implementasi Peraturan Perundang-Undangan	Jumlah Orang yang Mengikuti Bimbingan Teknis Implementasi Peraturan Perundang-Undangan		0,00		0,00		0,00		0,00		0,00		0,00		0,00		0,00		0,00	nan	nan	nan	

No	Sasaran	Kode	Urusan/Bidang Urusan Pemerintahan Daerah dan Program/Kegiatan/Sub Kegiatan	Indikator Kinerja Program(Outcome) / Kegiatan(Output) / Sub Kegiatan(Sub Output)	Target RPJMD Kabupaten Blitar pada Tahun 2021 (Akhir Periode RPJMD)		Realisasi Capaian Kinerja RPJMD Kabupaten Blitar sampai dengan RKPD Kabupaten Blitar Tahun 2024		Target Kinerja dan Anggaran RKPD Kabupaten Blitar Tahun Berjalan (2025) yang dievaluasi		Realisasi Kinerja Pada Triwulan								Realisasi Capaian Kinerja dan Anggaran RKPD Kabupaten Blitar Tahun 2025 yang dievaluasi		Realisasi Kinerja dan Anggaran RPJMD Kabupaten Blitar s/d Tahun 2025		Tingkat Capaian dan Kinerja Realisasi Anggaran RPJMD Kabupaten Blitar s/d Tahun 2025 (%)			Perangkat Daerah Penanggung Jawab
											I		II		III		IV									
1	2	3	4	5	6		7		8		9		10		11		12		13		14= 7 + 13		15= 14/6 * 100			16
					K	Rp	K	Rp	K	Rp	K	Rp	K	Rp	K	Rp	K	Rp	K	Rp	K	Rp	Ki	Kr	Rp	
9		7.01.7.01.01.7.01.0.00.0.00.04.0000.7.01.01.2.06.0001	Penyediaan Komponen Instalasi Listrik/Penerangan Bangunan Kantor	Jumlah Paket Komponen Instalasi Listrik/Penerangan Bangunan Kantor yang Disediakan	33	95.500.000,00	93%	41.136.400,00	20	30.250.800,00	17%	5.093.800,00	0	0,00	0	0,00	0	0,00	17	5.093.800,00	110	46.230.200,00	333,33	333,33	48,41	
10		7.01.7.01.01.7.01.0.00.0.00.04.0000.7.01.01.2.06.0002	Penyediaan Peralatan dan Perlengkapan Kantor	Jumlah Paket Peralatan dan Perlengkapan Kantor yang Disediakan	23	106.000.000,00	98%	128.592.435,00	15	66.840.700,00	33%	22.223.200,00	0	0,00	0	0,00	0	0,00	33	22.223.200,00	65.50	150.815.635,00	284,78	284,78	142,28	
11		7.01.7.01.01.7.01.0.00.0.00.04.0000.7.01.01.2.06.0003	Penyediaan Peralatan Rumah Tangga	Jumlah Paket Peralatan Rumah Tangga yang Disediakan	18	70.000.000,00	95%	61.938.350,00	10	39.437.650,00	23%	9.161.000,00	0	0,00	0	0,00	0	0,00	23	9.161.000,00	118	71.099.350,00	655,56	655,56	101,57	
12		7.01.7.01.01.7.01.0.00.0.00.04.0000.7.01.01.2.06.0005	Penyediaan Barang Cetakan dan Penggandaan	Jumlah Paket Barang Cetakan dan Penggandaan yang Disediakan	8	75.000.000,00	98%	50.080.500,00	6	43.787.300,00	17%	7.560.850,00	0	0,00	0	0,00	0	0,00	17	7.560.850,00	57.50	57.641.350,00	718,75	718,75	76,86	
13		7.01.7.01.01.7.01.0.00.0.00.04.0000.7.01.01.2.06.0009	Penyelenggaraan Rapat Koordinasi dan Konsultasi SKPD	Jumlah Laporan Penyelenggaraan Rapat Koordinasi dan Konsultasi SKPD	45	95.000.000,00	29%	88.095.000,00	21	71.495.000,00	18%	12.815.000,00	0	0,00	0	0,00	0	0,00	18	12.815.000,00	23.50	100.910.000,00	52,22	52,22	106,22	
14		7.01.7.01.01.7.01.0.00.0.00.04.0000.7.01.01.2.07.0005	Pengadaan Mebel	Jumlah Paket Mebel yang Disediakan		0,00		0,00		0,00		0,00		0,00		0,00		0,00		0,00		0,00	nan	nan	nan	
15		7.01.7.01.01.7.01.0.00.0.00.04.0000.7.01.01.2.07.0006	Pengadaan Peralatan dan Mesin Lainnya	Jumlah Unit Peralatan dan Mesin Lainnya yang Disediakan		0,00		0,00		0,00		0,00		0,00		0,00		0,00		0,00		0,00	nan	nan	nan	
16		7.01.7.01.01.7.01.0.00.0.00.04.0000.7.01.01.2.08.0001	Penyediaan Jasa Surat Menyurat	Jumlah Laporan Penyediaan Jasa Surat Menyurat	12	18.500.000,00	93%	6.610.000,00	12	7.450.000,00	21%	1.550.000,00	0	0,00	0	0,00	0	0,00	21	1.550.000,00	57.00	8.160.000,00	475,00	475,00	44,11	
17		7.01.7.01.01.7.01.0.00.0.00.04.0000.7.01.01.2.08.0002	Penyediaan Jasa Komunikasi, Sumber Daya Air dan Listrik	Jumlah Laporan Penyediaan Jasa Komunikasi, Sumber Daya Air dan Listrik yang Disediakan	12	52.000.000,00	58%	25.820.484,00	12	31.262.400,00	17%	5.373.325,00	0	0,00	0	0,00	0	0,00	17	5.373.325,00	37.50	31.193.809,00	312,50	312,50	59,99	

No	Sasaran	Kode	Urusan/Bidang Urusan Pemerintahan Daerah dan Program/Kegiatan/Sub Kegiatan	Indikator Kinerja Program(Outcome) / Kegiatan(Output) / Sub Kegiatan(Sub Output)	Target RPJMD Kabupaten Blitar pada Tahun 2021 (Akhir Periode RPJMD)		Realisasi Capaian Kinerja RPJMD Kabupaten Blitar sampai dengan RKPD Kabupaten Blitar Tahun 2024		Target Kinerja dan Anggaran RKPD Kabupaten Blitar Tahun Berjalan (2025) yang dievaluasi		Realisasi Kinerja Pada Triwulan								Realisasi Capaian Kinerja dan Anggaran RKPD Kabupaten Blitar Tahun 2025 yang dievaluasi		Realisasi Kinerja dan Anggaran RPJMD Kabupaten Blitar s/d Tahun 2025		Tingkat Capaian dan Kinerja Realisasi Anggaran RPJMD Kabupaten Blitar s/d Tahun 2025 (%)			Perangkat Daerah Penanggung Jawab
											I		II		III		IV									
1	2	3	4	5	6		7		8		9		10		11		12		13		14= 7 + 13		15= 14/6 * 100			16
					K	Rp	K	Rp	K	Rp	K	Rp	K	Rp	K	Rp	K	Rp	K	Rp	K	Rp	Ki	Kr	Rp	
18		7.01.7.01.01.7.01.0.00.0.00.04.0000.7.01.01.2.08.0003	Penyediaan Jasa Peralatan dan Perlengkapan Kantor	Jumlah Laporan Penyediaan Jasa Peralatan dan Perlengkapan Kantor yang Disediakan	12	91.000.000,00	92%	74.295.000,00	12	68.380.000,00	7%	4.990.000,00	0	0,00	0	0,00	0	0,00	7	4.990.000,00	49.50	79.285.000,00	412,50	412,50	87,13	
19		7.01.7.01.01.7.01.0.00.0.00.04.0000.7.01.01.2.08.0004	Penyediaan Jasa Pelayanan Umum Kantor	Jumlah Laporan Penyediaan Jasa Pelayanan Umum Kantor yang Disediakan	12	438.000.000,00	100%	586.338.568,00	12	678.010.944,00	23%	155.570.150,00	0	0,00	0	0,00	0	0,00	23	155.570.150,00	61.50	741.908.718,00	512,50	512,50	169,39	
20		7.01.7.01.01.7.01.0.00.0.00.04.0000.7.01.01.2.09.0002	Penyediaan Jasa Pemeliharaan, Biaya Pemeliharaan, Pajak dan Perizinan Kendaraan Dinas Operasional atau Lapangan	Jumlah Kendaraan Dinas Operasional atau Lapangan yang Dipelihara dan dibayarkan Pajak dan Perizinannya	12	48.000.000,00	72%	37.476.600,00	12	43.384.000,00	5%	2.180.000,00	0	0,00	0	0,00	0	0,00	5	2.180.000,00	38.50	39.656.600,00	320,83	320,83	82,62	
21		7.01.7.01.01.7.01.0.00.0.00.04.0000.7.01.01.2.09.0010	Pemeliharaan/Rehabilitasi Sarana dan Prasarana Gedung Kantor atau Bangunan Lainnya	Jumlah Sarana dan Prasarana Gedung Kantor atau Bangunan Lainnya yang Dipelihara/Direhabilitasi		0,00		0,00		0,00		0,00		0,00		0,00		0,00		0,00		0,00	nan	nan	nan	
22		**7.01.7.01.02**	**PROGRAM PENYELENGGARAAN PEMERINTAHAN DAN PELAYANAN PUBLIK**	**Persentase keluhan masyarakat terhadap pelayanan Kecamatan yang ditindaklanjuti**		**0,00**		**0,00**		0,00		0,00		0,00		0,00		0,00		0,00		0,00	nan	nan	0,00	
23		7.01.7.01.02.7.01.0.00.0.00.04.0000.7.01.02.2.02.0002	Fasilitasi Percepatan Pencapaian Standar Pelayanan Minimal di Wilayah Kecamatan	Jumlah Laporan Fasilitasi Percepatan Pencapaian Standar Pelayanan Minimal di Wilayah Kecamatan		0,00		0,00		0,00		0,00		0,00		0,00		0,00		0,00		0,00	nan	nan	nan	
24	**Meningkatkan Kualitas dan Mendekatkan Pelayanan Publik Hingga ke Desa**																									
25		7.01.7.01.02.7.01.0.00.0.00.04.0000.7.01.02.2.02.0002	Fasilitasi Percepatan Pencapaian Standar Pelayanan Minimal di Wilayah Kecamatan	Jumlah Laporan Fasilitasi Percepatan Pencapaian Standar Pelayanan Minimal di Wilayah Kecamatan		0,00		0,00		0,00		0,00		0,00		0,00		0,00		0,00		0,00	nan	nan	nan	

No	Sasaran	Kode	Urusan/Bidang Urusan Pemerintahan Daerah dan Program/Kegiatan/Sub Kegiatan	Indikator Kinerja Program(Outcome) / Kegiatan(Output) / Sub Kegiatan(Sub Output)	Target RPJMD Kabupaten Blitar pada Tahun 2021 (Akhir Periode RPJMD)		Realisasi Capaian Kinerja RPJMD Kabupaten Blitar sampai dengan RKPD Kabupaten Blitar Tahun 2024		Target Kinerja dan Anggaran RKPD Kabupaten Blitar Tahun Berjalan (2025) yang dievaluasi		Realisasi Kinerja Pada Triwulan								Realisasi Capaian Kinerja dan Anggaran RKPD Kabupaten Blitar Tahun 2025 yang dievaluasi		Realisasi Kinerja dan Anggaran RPJMD Kabupaten Blitar s/d Tahun 2025		Tingkat Capaian dan Kinerja Realisasi Anggaran RPJMD Kabupaten Blitar s/d Tahun 2025 (%)			Perangkat Daerah Penanggung Jawab
											I		II		III		IV									
1	2	3	4	5	6		7		8		9		10		11		12		13		14= 7 + 13		15= 14/6 * 100			16
					K	Rp	K	Rp	K	Rp	K	Rp	K	Rp	K	Rp	K	Rp	K	Rp	K	Rp	Ki	Kr	Rp	
26		**7.01.7.01.03**	**PROGRAM PEMBERDAYAAN MASYARAKAT DESA DAN KELURAHAN**	**Persentase masyarakat yang berpartisipasi dalam pemberdayaan desa dan kelurahan**		**631.000.000,00**		**908.521.972,00**		1.207.764.300,00		76.097.050,00		0,00		0,00		0,00		76.097.050,00		984.619.022,00	nan	nan	124,08	
27		7.01.7.01.03.7.01.0.00.0.00.04.0000.7.01.03.2.01.0001	Peningkatan Partisipasi Masyarakat dalam Forum Musyawarah Perencanaan Pembangunan di Desa	Jumlah Lembaga Kemasyarakatan yang Berpartisipasi dalam Forum Musyawarah Perencanaan Pembangunan di Desa	60	15.000.000,00	100%	11.025.200,00	50	9.418.600,00	68%	6.385.050,00	0	0,00	0	0,00	0	0,00	68	6.385.050,00	84.00	17.410.250,00	140,00	140,00	116,07	
28		7.01.7.01.03.7.01.0.00.0.00.04.0000.7.01.03.2.01.0003	Peningkatan Efektifitas Kegiatan Pemberdayaan Masyarakat di Wilayah Kecamatan	Jumlah Laporan Peningkatan Efektivitas Kegiatan Pemberdayaan Masyarakat di Wilayah Kecamatan	25	16.000.000,00	100%	13.485.000,00	15	21.960.000,00	10%	2.125.000,00	0	0,00	0	0,00	0	0,00	10	2.125.000,00	55.00	15.610.000,00	220,00	220,00	97,56	
29		7.01.7.01.03.7.01.0.00.0.00.04.0000.7.01.03.2.02.0002	Pembangunan Sarana dan Prasarana Kelurahan	Jumlah Sarana dan Prasarana Kelurahan yang Terbangun		0,00		0,00		0,00		0,00		0,00		0,00		0,00		0,00		0,00	nan	nan	nan	
30		7.01.7.01.03.7.01.0.00.0.00.04.0000.7.01.03.2.02.0003	Pemberdayaan Masyarakat di Kelurahan	Jumlah Pokmas dan Ormas yang Melaksanakan Pemberdayaan Masyarakat di Kelurahan	5	600.000.000,00	74%	884.011.772,00	5	1.176.385.700,00	6%	67.587.000,00	0	0,00	0	0,00	0	0,00	6	67.587.000,00	40.00	951.598.772,00	800,00	800,00	158,60	
31		**7.01.7.01.04**	**PROGRAM KOORDINASI KETENTRAMAN DAN KETERTIBAN UMUM**	**Tingkat Penyelesaian Pelanggaran K3 (Ketertiban, Ketentraman, Keindahan)**		**0,00**		**0,00**		0,00		0,00		0,00		0,00		0,00		0,00		0,00	nan	nan	0,00	
32		7.01.7.01.04.7.01.0.00.0.00.04.0000.7.01.04.2.01.0001	Sinergitas dengan Kepolisian Negara Republik Indonesia, Tentara Nasional Indonesia dan Instansi Vertikal di Wilayah Kecamatan	Jumlah Laporan Hasil Sinergitas dengan Kepolisian Negara Republik Indonesia, Tentara Nasional Indonesia dan Instansi Vertikal di Wilayah Kecamatan		0,00		0,00		0,00		0,00		0,00		0,00		0,00		0,00		0,00	nan	nan	nan	

No	Sasaran	Kode	Urusan/Bidang Urusan Pemerintahan Daerah dan Program/Kegiatan/Sub Kegiatan	Indikator Kinerja Program(Outcome) / Kegiatan(Output) / Sub Kegiatan(Sub Output)	Target RPJMD Kabupaten Blitar pada Tahun 2021 (Akhir Periode RPJMD)		Realisasi Capaian Kinerja RPJMD Kabupaten Blitar sampai dengan RKPD Kabupaten Blitar Tahun 2024		Target Kinerja dan Anggaran RKPD Kabupaten Blitar Tahun Berjalan (2025) yang dievaluasi		Realisasi Kinerja Pada Triwulan								Realisasi Capaian Kinerja dan Anggaran RKPD Kabupaten Blitar Tahun 2025 yang dievaluasi		Realisasi Kinerja dan Anggaran RPJMD Kabupaten Blitar s/d Tahun 2025		Tingkat Capaian dan Kinerja Realisasi Anggaran RPJMD Kabupaten Blitar s/d Tahun 2025 (%)			Perangkat Daerah Penanggung Jawab
											I		II		III		IV									
1	2	3	4	5	6		7		8		9		10		11		12		13		14= 7 + 13		15= 14/6 * 100			16
					K	Rp	K	Rp	K	Rp	K	Rp	K	Rp	K	Rp	K	Rp	K	Rp	K	Rp	Ki	Kr	Rp	
33		**7.01.7.01.05**	**PROGRAM PENYELENGGARAAN URUSAN PEMERINTAHAN UMUM**	**Persentase Gangguan Kerukunan SARA yang ditangani**		**305.011.000,00**		**27.300.000,00**		30.900.000,00		6.450.000,00		0,00		0,00		0,00		6.450.000,00		33.750.000,00	nan	nan	11,07	
34		7.01.7.01.05.7.01.0.00.0.00.04.0000.7.01.05.2.01.0004	Pembinaan Kerukunan Antar Suku dan Intra Suku, Umat Beragama, Ras, dan Golongan Lainnya Guna Mewujudkan Stabilitas Keamanan Lokal, Regional, dan Nasional	Jumlah Orang yang Mengikuti Pembinaan Kerukunan Antar Suku dan Intra Suku , Umat Beragama, Ras, dan Golongan Lainnya Guna Mewujudkan Stabilitas Keamanan Lokal, Regional, dan Nasional	8	305.011.000,00	62%	27.300.000,00	6	30.900.000,00	21%	6.450.000,00	0	0,00	0	0,00	0	0,00	21	6.450.000,00	41.50	33.750.000,00	518,75	518,75	11,07	
35		**7.01.7.01.06**	**PROGRAM PEMBINAAN DAN PENGAWASAN PEMERINTAHAN DESA**	**Persentase Peraturan Desa dan Peraturan Kepala Desa yang difasilitasi penyusunanya**		**0,00**		**0,00**		0,00		0,00		0,00		0,00		0,00		0,00		0,00	nan	nan	0,00	
36		7.01.7.01.06.7.01.0.00.0.00.04.0000.7.01.06.2.01.0016	Fasilitasi Penyusunan Program dan Pelaksanaan Pemberdayaan Masyarakat Desa	Jumlah Dokumen Fasilitasi dalam rangka Program dan Pelaksanaan Pemberdayaan Masyarakat Desa		0,00		0,00		0,00		0,00		0,00		0,00		0,00		0,00		0,00	nan	nan	nan	
Rata-rata Capaian Kinerja Program																								0,00%	36,00%	
Predikat Kinerja Program																								Sangat Rendah	Sangat Rendah	
Rata-rata Capaian Kinerja Kegiatan																								278,89%	57,48%	
Predikat Kinerja Kegiatan																								Sangat Tinggi	Rendah	

Faktor Pendorong Keberhasilan Kinerja :

Faktor Penghambat Pencapaian Kinerja :

Tindak Lanjut yang diperlukan dalam triwulan berikutnya :

Tindak Lanjut yang diperlukan dalam RKPD berikutnya :

Formulir E.60
Evaluasi Terhadap Hasil RKPD
Kabupaten Blitar
Tahun 2025

Sasaran Pembangunan Tahunan Kabupaten Blitar

No	Sasaran	Kode	Urusan/Bidang Urusan Pemerintahan Daerah dan Program/Kegiatan/Sub Kegiatan	Indikator Kinerja Program(Outcome) / Kegiatan(Output) / Sub Kegiatan(Sub Output)	Target RPJMD Kabupaten Blitar pada Tahun 2021 (Akhir Periode RPJMD)		Realisasi Capaian Kinerja RPJMD Kabupaten Blitar sampai dengan RKPD Kabupaten Blitar Tahun 2024		Target Kinerja dan Anggaran RKPD Kabupaten Blitar Tahun Berjalan (2025) yang dievaluasi		Realisasi Kinerja Pada Triwulan								Realisasi Capaian Kinerja dan Anggaran RKPD Kabupaten Blitar Tahun 2025 yang dievaluasi		Realisasi Kinerja dan Anggaran RPJMD Kabupaten Blitar s/d Tahun 2025		Tingkat Capaian dan Kinerja Realisasi Anggaran RPJMD Kabupaten Blitar s/d Tahun 2025 (%)			Perangkat Daerah Penanggung Jawab
											I		II		III		IV									
1	2	3	4	5	6		7		8		9		10		11		12		13		14= 7 + 13		15= 14/6 * 100			16
					K	Rp	K	Rp	K	Rp	K	Rp	K	Rp	K	Rp	K	Rp	K	Rp	K	Rp	Ki	Kr	Rp	
1	**Meningkatnya Efisiensi dan Efektifitas serta Akuntabilitas Kinerja Pemerintah Daerah**																									
2		**7.01**	**KECAMATAN**																							
3		**7.01.7.01.01**	**PROGRAM PENUNJANG URUSAN PEMERINTAHAN DAERAH KABUPATEN/KOTA**	**Rata-rata tingkat capaian kinerja kegiatan pada program penunjang urusan pemerintahan daerah**		**0,00**		**0,00**		5.887.436.820,00		1.155.126.438,00		0,00		0,00		0,00		1.006.935.938,00		1.006.935.938,00	nan	nan	0,00	
4		7.01.7.01.01.7.01.0.00.0.00.05.0000.7.01.01.2.01.0001	Penyusunan Dokumen Perencanaan Perangkat Daerah	Jumlah Dokumen Perencanaan Perangkat Daerah		0,00		0,00		1.769.800,00	0	0,00	0	0,00	0	0,00	0	0,00	0	0,00	NaN	0,00	nan	nan	nan	
5		7.01.7.01.01.7.01.0.00.0.00.05.0000.7.01.01.2.01.0007	Evaluasi Kinerja Perangkat Daerah	Jumlah Laporan Evaluasi Kinerja Perangkat Daerah		0,00		0,00		664.800,00	0	0,00	0	0,00	0	0,00	0	0,00	0	0,00	NaN	0,00	nan	nan	nan	
6		7.01.7.01.01.7.01.0.00.0.00.05.0000.7.01.01.2.02.0001	Penyediaan Gaji dan Tunjangan ASN	Jumlah Orang yang Menerima Gaji dan Tunjangan ASN		0,00		0,00		3.953.478.820,00	0	1.006.935.938,00	0	0,00	0	0,00	0	0,00	0	1.006.935.938,00	NaN	1.006.935.938,00	nan	nan	inf	

No	Sasaran	Kode	Urusan/Bidang Urusan Pemerintahan Daerah dan Program/Kegiatan/Sub Kegiatan	Indikator Kinerja Program(Outcome) / Kegiatan(Output) / Sub Kegiatan(Sub Output)	Target RPJMD Kabupaten Blitar pada Tahun 2021 (Akhir Periode RPJMD)		Realisasi Capaian Kinerja RPJMD Kabupaten Blitar sampai dengan RKPD Kabupaten Blitar Tahun 2024		Target Kinerja dan Anggaran RKPD Kabupaten Blitar Tahun Berjalan (2025) yang dievaluasi		Realisasi Kinerja Pada Triwulan								Realisasi Capaian Kinerja dan Anggaran RKPD Kabupaten Blitar Tahun 2025 yang dievaluasi		Realisasi Kinerja dan Anggaran RPJMD Kabupaten Blitar s/d Tahun 2025		Tingkat Capaian dan Kinerja Realisasi Anggaran RPJMD Kabupaten Blitar s/d Tahun 2025 (%)			Perangkat Daerah Penanggung Jawab
											I		II		III		IV									
1	2	3	4	5	6		7		8		9		10		11		12		13		14= 7 + 13		15= 14/6 * 100			16
					K	Rp	K	Rp	K	Rp	K	Rp	K	Rp	K	Rp	K	Rp	K	Rp	K	Rp	Ki	Kr	Rp	
7		7.01.7.01.01.7.01.0.00.0.00.05.0000.7.01.01.2.02.0003	Pelaksanaan Penatausahaan dan Pengujian/Verifikasi Keuangan SKPD	Jumlah Dokumen Penatausahaan dan Pengujian/Verifikasi Keuangan SKPD		0,00		0,00		100.870.000,00	0	0,00	0	0,00	0	0,00	0	0,00	0	0,00	NaN	0,00	nan	nan	nan	
8		7.01.7.01.01.7.01.0.00.0.00.05.0000.7.01.01.2.02.0004	Koordinasi dan Pelaksanaan Akuntansi SKPD	Jumlah Dokumen Koordinasi dan Pelaksanaan Akuntansi SKPD		0,00		0,00		644.800,00	0	0,00	0	0,00	0	0,00	0	0,00	0	0,00	NaN	0,00	nan	nan	nan	
9		7.01.7.01.01.7.01.0.00.0.00.05.0000.7.01.01.2.02.0005	Koordinasi dan Penyusunan Laporan Keuangan Akhir Tahun SKPD	Jumlah Laporan Keuangan Akhir Tahun SKPD dan Laporan Hasil Koordinasi Penyusunan Laporan Keuangan Akhir Tahun SKPD		0,00		0,00		644.800,00	0	0,00	0	0,00	0	0,00	0	0,00	0	0,00	NaN	0,00	nan	nan	nan	
10		7.01.7.01.01.7.01.0.00.0.00.05.0000.7.01.01.2.05.0011	Bimbingan Teknis Implementasi Peraturan Perundang-Undangan	Jumlah Orang yang Mengikuti Bimbingan Teknis Implementasi Peraturan Perundang-Undangan		0,00		0,00		311.720.000,00	0	0,00	0	0,00	0	0,00	0	0,00	0	0,00	NaN	0,00	nan	nan	nan	
11		7.01.7.01.01.7.01.0.00.0.00.05.0000.7.01.01.2.06.0001	Penyediaan Komponen Instalasi Listrik/Penerangan Bangunan Kantor	Jumlah Paket Komponen Instalasi Listrik/Penerangan Bangunan Kantor yang Disediakan		0,00		0,00		13.557.100,00	0	0,00	0	0,00	0	0,00	0	0,00	0	0,00	NaN	0,00	nan	nan	nan	

No	Sasaran	Kode	Urusan/Bidang Urusan Pemerintahan Daerah dan Program/Kegiatan/Sub Kegiatan	Indikator Kinerja Program(Outcome) / Kegiatan(Output) / Sub Kegiatan(Sub Output)	Target RPJMD Kabupaten Blitar pada Tahun 2021 (Akhir Periode RPJMD)		Realisasi Capaian Kinerja RPJMD Kabupaten Blitar sampai dengan RKPD Kabupaten Blitar Tahun 2024		Target Kinerja dan Anggaran RKPD Kabupaten Blitar Tahun Berjalan (2025) yang dievaluasi		Realisasi Kinerja Pada Triwulan								Realisasi Capaian Kinerja dan Anggaran RKPD Kabupaten Blitar Tahun 2025 yang dievaluasi		Realisasi Kinerja dan Anggaran RPJMD Kabupaten Blitar s/d Tahun 2025		Tingkat Capaian dan Kinerja Realisasi Anggaran RPJMD Kabupaten Blitar s/d Tahun 2025 (%)			Perangkat Daerah Penanggung Jawab
											I		II		III		IV									
1	2	3	4	5	6		7		8		9		10		11		12		13		14= 7 + 13		15= 14/6 * 100			16
					K	Rp	K	Rp	K	Rp	K	Rp	K	Rp	K	Rp	K	Rp	K	Rp	K	Rp	Ki	Kr	Rp	
12		7.01.7.01.01.7.01.0.00.0.00.05.0000.7.01.01.2.06.0002	Penyediaan Peralatan dan Perlengkapan Kantor	Jumlah Paket Peralatan dan Perlengkapan Kantor yang Disediakan		0,00		0,00		134.149.266,00	0	0,00	0	0,00	0	0,00	0	0,00	0	0,00	NaN	0,00	nan	nan	nan	
13		7.01.7.01.01.7.01.0.00.0.00.05.0000.7.01.01.2.06.0003	Penyediaan Peralatan Rumah Tangga	Jumlah Paket Peralatan Rumah Tangga yang Disediakan		0,00		0,00		25.923.000,00	0	0,00	0	0,00	0	0,00	0	0,00	0	0,00	NaN	0,00	nan	nan	nan	
14		7.01.7.01.01.7.01.0.00.0.00.05.0000.7.01.01.2.06.0005	Penyediaan Barang Cetakan dan Penggandaan	Jumlah Paket Barang Cetakan dan Penggandaan yang Disediakan		0,00		0,00		25.767.900,00	0	0,00	0	0,00	0	0,00	0	0,00	0	0,00	NaN	0,00	nan	nan	nan	
15		7.01.7.01.01.7.01.0.00.0.00.05.0000.7.01.01.2.06.0009	Penyelenggaraan Rapat Koordinasi dan Konsultasi SKPD	Jumlah Laporan Penyelenggaraan Rapat Koordinasi dan Konsultasi SKPD		0,00		0,00		260.847.400,00	0	0,00	0	0,00	0	0,00	0	0,00	0	0,00	NaN	0,00	nan	nan	nan	
16		7.01.7.01.01.7.01.0.00.0.00.05.0000.7.01.01.2.07.0005	Pengadaan Mebel	Jumlah Paket Mebel yang Disediakan		0,00		0,00		0,00		0,00		0,00		0,00		0,00		0,00		0,00	nan	nan	nan	
17		7.01.7.01.01.7.01.0.00.0.00.05.0000.7.01.01.2.07.0006	Pengadaan Peralatan dan Mesin Lainnya	Jumlah Unit Peralatan dan Mesin Lainnya yang Disediakan		0,00		0,00		838.100,00	0	0,00	0	0,00	0	0,00	0	0,00	0	0,00	NaN	0,00	nan	nan	nan	

No	Sasaran	Kode	Urusan/Bidang Urusan Pemerintahan Daerah dan Program/Kegiatan/Sub Kegiatan	Indikator Kinerja Program(Outcome) / Kegiatan(Output) / Sub Kegiatan(Sub Output)	Target RPJMD Kabupaten Blitar pada Tahun 2021 (Akhir Periode RPJMD)		Realisasi Capaian Kinerja RPJMD Kabupaten Blitar sampai dengan RKPD Kabupaten Blitar Tahun 2024		Target Kinerja dan Anggaran RKPD Kabupaten Blitar Tahun Berjalan (2025) yang dievaluasi		Realisasi Kinerja Pada Triwulan								Realisasi Capaian Kinerja dan Anggaran RKPD Kabupaten Blitar Tahun 2025 yang dievaluasi		Realisasi Kinerja dan Anggaran RPJMD Kabupaten Blitar s/d Tahun 2025		Tingkat Capaian dan Kinerja Realisasi Anggaran RPJMD Kabupaten Blitar s/d Tahun 2025 (%)			Perangkat Daerah Penanggung Jawab
											I		II		III		IV									
1	2	3	4	5	6		7		8		9		10		11		12		13		14= 7 + 13		15= 14/6 * 100			16
					K	Rp	K	Rp	K	Rp	K	Rp	K	Rp	K	Rp	K	Rp	K	Rp	K	Rp	Ki	Kr	Rp	
18		7.01.7.01.01.7.01.0.00.0.00.05.0000.7.01.01.2.07.0011	Pengadaan Sarana dan Prasarana Pendukung Gedung Kantor atau Bangunan Lainnya	Jumlah Unit Sarana dan Prasarana Pendukung Gedung Kantor atau Bangunan Lainnya yang Disediakan		0,00		0,00		0,00		0,00		0,00		0,00		0,00		0,00		0,00	nan	nan	nan	
19		7.01.7.01.01.7.01.0.00.0.00.05.0000.7.01.01.2.08.0001	Penyediaan Jasa Surat Menyurat	Jumlah Laporan Penyediaan Jasa Surat Menyurat		0,00		0,00		3.859.500,00	0	0,00	0	0,00	0	0,00	0	0,00	0	0,00	NaN	0,00	nan	nan	nan	
20		7.01.7.01.01.7.01.0.00.0.00.05.0000.7.01.01.2.08.0002	Penyediaan Jasa Komunikasi, Sumber Daya Air dan Listrik	Jumlah Laporan Penyediaan Jasa Komunikasi, Sumber Daya Air dan Listrik yang Disediakan		0,00		0,00		54.199.580,00	0	0,00	0	0,00	0	0,00	0	0,00	0	0,00	NaN	0,00	nan	nan	nan	
21		7.01.7.01.01.7.01.0.00.0.00.05.0000.7.01.01.2.08.0004	Penyediaan Jasa Pelayanan Umum Kantor	Jumlah Laporan Penyediaan Jasa Pelayanan Umum Kantor yang Disediakan		0,00		0,00		587.357.928,00	0	0,00	0	0,00	0	0,00	0	0,00	0	0,00	NaN	0,00	nan	nan	nan	
22		7.01.7.01.01.7.01.0.00.0.00.05.0000.7.01.01.2.09.0001	Penyediaan Jasa Pemeliharaan, Biaya Pemeliharaan, dan Pajak Kendaraan Perorangan Dinas atau Kendaraan Dinas Jabatan	Jumlah Kendaraan Perorangan Dinas atau Kendaraan Dinas Jabatan yang Dipelihara dan dibayarkan Pajaknya		0,00		0,00		74.398.500,00	0	0,00	0	0,00	0	0,00	0	0,00	0	0,00	NaN	0,00	nan	nan	nan	

No	Sasaran	Kode	Urusan/Bidang Urusan Pemerintahan Daerah dan Program/Kegiatan/Sub Kegiatan	Indikator Kinerja Program(Outcome) / Kegiatan(Output) / Sub Kegiatan(Sub Output)	Target RPJMD Kabupaten Blitar pada Tahun 2021 (Akhir Periode RPJMD)		Realisasi Capaian Kinerja RPJMD Kabupaten Blitar sampai dengan RKPD Kabupaten Blitar Tahun 2024		Target Kinerja dan Anggaran RKPD Kabupaten Blitar Tahun Berjalan (2025) yang dievaluasi		Realisasi Kinerja Pada Triwulan								Realisasi Capaian Kinerja dan Anggaran RKPD Kabupaten Blitar Tahun 2025 yang dievaluasi		Realisasi Kinerja dan Anggaran RPJMD Kabupaten Blitar s/d Tahun 2025		Tingkat Capaian dan Kinerja Realisasi Anggaran RPJMD Kabupaten Blitar s/d Tahun 2025 (%)			Perangkat Daerah Penanggung Jawab
											I		II		III		IV									
1	2	3	4	5	6		7		8		9		10		11		12		13		14= 7 + 13		15= 14/6 * 100			16
					K	Rp	K	Rp	K	Rp	K	Rp	K	Rp	K	Rp	K	Rp	K	Rp	K	Rp	Ki	Kr	Rp	
23		7.01.7.01.01.7.01.0.00.0.00.05.0000.7.01.01.2.09.0002	Penyediaan Jasa Pemeliharaan, Biaya Pemeliharaan, Pajak dan Perizinan Kendaraan Dinas Operasional atau Lapangan	Jumlah Kendaraan Dinas Operasional atau Lapangan yang Dipelihara dan dibayarkan Pajak dan Perizinannya		0,00		0,00		0,00		0,00		0,00		0,00		0,00		0,00		0,00	nan	nan	nan	
24		7.01.7.01.01.7.01.0.00.0.00.05.0000.7.01.01.2.09.0006	Pemeliharaan Peralatan dan Mesin Lainnya	Jumlah Peralatan dan Mesin Lainnya yang Dipelihara		0,00		0,00		19.120.000,00	0	0,00	0	0,00	0	0,00	0	0,00	0	0,00	NaN	0,00	nan	nan	nan	
25		7.01.7.01.01.7.01.0.00.0.00.05.0000.7.01.01.2.09.0009	Pemeliharaan/Rehabilitasi Gedung Kantor dan Bangunan Lainnya	Jumlah Gedung Kantor dan Bangunan Lainnya yang Dipelihara/Direhabilitasi		0,00		0,00		317.625.526,00	0	148.190.500,00	0	0,00	0	0,00	0	0,00	0	0,00	NaN	0,00	nan	nan	nan	
26		**7.01.7.01.02**	**PROGRAM PENYELENGGARAAN PEMERINTAHAN DAN PELAYANAN PUBLIK**	**Persentase keluhan masyarakat terhadap pelayanan Kecamatan yang ditindaklanjuti**		**0,00**		**0,00**		8.076.000,00		0,00		0,00		0,00		0,00		0,00		0,00	nan	nan	0,00	
27		7.01.7.01.02.7.01.0.00.0.00.05.0000.7.01.02.2.01.0001	Koordinasi/Sinergi Perencanaan dan Pelaksanaan Kegiatan Pemerintahan dengan Perangkat Daerah dan Instansi Vertikal Terkait	Jumlah Laporan Koordinasi/Sinergi Perencanaan dan Pelaksanaan Kegiatan Pemerintahan dengan Perangkat Daerah dan Instansi Vertikal Terkait		0,00		0,00		8.076.000,00	0	0,00	0	0,00	0	0,00	0	0,00	0	0,00	NaN	0,00	nan	nan	nan	

No	Sasaran	Kode	Urusan/Bidang Urusan Pemerintahan Daerah dan Program/Kegiatan/Sub Kegiatan	Indikator Kinerja Program(Outcome) / Kegiatan(Output) / Sub Kegiatan(Sub Output)	Target RPJMD Kabupaten Blitar pada Tahun 2021 (Akhir Periode RPJMD)		Realisasi Capaian Kinerja RPJMD Kabupaten Blitar sampai dengan RKPD Kabupaten Blitar Tahun 2024		Target Kinerja dan Anggaran RKPD Kabupaten Blitar Tahun Berjalan (2025) yang dievaluasi		Realisasi Kinerja Pada Triwulan								Realisasi Capaian Kinerja dan Anggaran RKPD Kabupaten Blitar Tahun 2025 yang dievaluasi		Realisasi Kinerja dan Anggaran RPJMD Kabupaten Blitar s/d Tahun 2025		Tingkat Capaian dan Kinerja Realisasi Anggaran RPJMD Kabupaten Blitar s/d Tahun 2025 (%)			Perangkat Daerah Penanggung Jawab
											I		II		III		IV									
1	2	3	4	5	6		7		8		9		10		11		12		13		14= 7 + 13		15= 14/6 * 100			16
					K	Rp	K	Rp	K	Rp	K	Rp	K	Rp	K	Rp	K	Rp	K	Rp	K	Rp	Ki	Kr	Rp	
28		7.01.7.01.02.7.01.0.00.0.00.05.0000.7.01.02.2.02.0002	Fasilitasi Percepatan Pencapaian Standar Pelayanan Minimal di Wilayah Kecamatan	Jumlah Laporan Fasilitasi Percepatan Pencapaian Standar Pelayanan Minimal di Wilayah Kecamatan		0,00		0,00		0,00		0,00		0,00		0,00		0,00		0,00		0,00	nan	nan	nan	
29	**Meningkatkan Kualitas dan Mendekatkan Pelayanan Publik Hingga ke Desa**																									
30		7.01.7.01.02.7.01.0.00.0.00.05.0000.7.01.02.2.01.0001	Koordinasi/Sinergi Perencanaan dan Pelaksanaan Kegiatan Pemerintahan dengan Perangkat Daerah dan Instansi Vertikal Terkait	Jumlah Laporan Koordinasi/Sinergi Perencanaan dan Pelaksanaan Kegiatan Pemerintahan dengan Perangkat Daerah dan Instansi Vertikal Terkait		0,00		0,00		8.076.000,00	0	0,00	0	0,00	0	0,00	0	0,00	0	0,00	NaN	0,00	nan	nan	nan	
31		7.01.7.01.02.7.01.0.00.0.00.05.0000.7.01.02.2.02.0002	Fasilitasi Percepatan Pencapaian Standar Pelayanan Minimal di Wilayah Kecamatan	Jumlah Laporan Fasilitasi Percepatan Pencapaian Standar Pelayanan Minimal di Wilayah Kecamatan		0,00		0,00		0,00		0,00		0,00		0,00		0,00		0,00		0,00	nan	nan	nan	
32		**7.01.7.01.03**	**PROGRAM PEMBERDAYAAN MASYARAKAT DESA DAN KELURAHAN**	**Persentase masyarakat yang berpartisipasi dalam pemberdayaan desa dan kelurahan**		**0,00**		**0,00**		11.214.800,00		0,00		0,00		0,00		0,00		0,00		0,00	nan	nan	0,00	

No	Sasaran	Kode	Urusan/Bidang Urusan Pemerintahan Daerah dan Program/Kegiatan/Sub Kegiatan	Indikator Kinerja Program(Outcome) / Kegiatan(Output) / Sub Kegiatan(Sub Output)	Target RPJMD Kabupaten Blitar pada Tahun 2021 (Akhir Periode RPJMD)		Realisasi Capaian Kinerja RPJMD Kabupaten Blitar sampai dengan RKPD Kabupaten Blitar Tahun 2024		Target Kinerja dan Anggaran RKPD Kabupaten Blitar Tahun Berjalan (2025) yang dievaluasi		Realisasi Kinerja Pada Triwulan								Realisasi Capaian Kinerja dan Anggaran RKPD Kabupaten Blitar Tahun 2025 yang dievaluasi		Realisasi Kinerja dan Anggaran RPJMD Kabupaten Blitar s/d Tahun 2025		Tingkat Capaian dan Kinerja Realisasi Anggaran RPJMD Kabupaten Blitar s/d Tahun 2025 (%)			Perangkat Daerah Penanggung Jawab
											I		II		III		IV									
1	2	3	4	5	6		7		8		9		10		11		12		13		14= 7 + 13		15= 14/6 * 100			16
					K	Rp	K	Rp	K	Rp	K	Rp	K	Rp	K	Rp	K	Rp	K	Rp	K	Rp	Ki	Kr	Rp	
33		7.01.7.01.03.7.01.0.00.0.00.05.0000.7.01.03.2.01.0001	Peningkatan Partisipasi Masyarakat dalam Forum Musyawarah Perencanaan Pembangunan di Desa	Jumlah Lembaga Kemasyarakatan yang Berpartisipasi dalam Forum Musyawarah Perencanaan Pembangunan di Desa		0,00		0,00		11.214.800,00	0	0,00	0	0,00	0	0,00	0	0,00	0	0,00	NaN	0,00	nan	nan	nan	
34		7.01.7.01.03.7.01.0.00.0.00.05.0000.7.01.03.2.01.0002	Sinkronisasi Program Kerja dan Kegiatan Pemberdayaan Masyarakat yang Dilakukan oleh Pemerintah dan Swasta di Wilayah Kerja Kecamatan	Jumlah Dokumen Sinkronisasi Program Kerja dan Kegiatan Pemberdayaan Masyarakat yang Dilakukan oleh Pemerintah dan Swasta di Wilayah Kerja Kecamatan		0,00		0,00		0,00		0,00		0,00		0,00		0,00		0,00		0,00	nan	nan	nan	
35		7.01.7.01.03.7.01.0.00.0.00.05.0000.7.01.03.2.02.0002	Pembangunan Sarana dan Prasarana Kelurahan	Jumlah Sarana dan Prasarana Kelurahan yang Terbangun		0,00		0,00		0,00		0,00		0,00		0,00		0,00		0,00		0,00	nan	nan	nan	
36		7.01.7.01.03.7.01.0.00.0.00.05.0000.7.01.03.2.02.0003	Pemberdayaan Masyarakat di Kelurahan	Jumlah Pokmas dan Ormas yang Melaksanakan Pemberdayaan Masyarakat di Kelurahan		0,00		0,00		0,00		0,00		0,00		0,00		0,00		0,00		0,00	nan	nan	nan	

No	Sasaran	Kode	Urusan/Bidang Urusan Pemerintahan Daerah dan Program/Kegiatan/Sub Kegiatan	Indikator Kinerja Program(Outcome) / Kegiatan(Output) / Sub Kegiatan(Sub Output)	Target RPJMD Kabupaten Blitar pada Tahun 2021 (Akhir Periode RPJMD)		Realisasi Capaian Kinerja RPJMD Kabupaten Blitar sampai dengan RKPD Kabupaten Blitar Tahun 2024		Target Kinerja dan Anggaran RKPD Kabupaten Blitar Tahun Berjalan (2025) yang dievaluasi		Realisasi Kinerja Pada Triwulan								Realisasi Capaian Kinerja dan Anggaran RKPD Kabupaten Blitar Tahun 2025 yang dievaluasi		Realisasi Kinerja dan Anggaran RPJMD Kabupaten Blitar s/d Tahun 2025		Tingkat Capaian dan Kinerja Realisasi Anggaran RPJMD Kabupaten Blitar s/d Tahun 2025 (%)			Perangkat Daerah Penanggung Jawab
											I		II		III		IV									
1	2	3	4	5	6		7		8		9		10		11		12		13		14= 7 + 13		15= 14/6 * 100			16
					K	Rp	K	Rp	K	Rp	K	Rp	K	Rp	K	Rp	K	Rp	K	Rp	K	Rp	Ki	Kr	Rp	
37		**7.01.7.01.04**	**PROGRAM KOORDINASI KETENTRAMAN DAN KETERTIBAN UMUM**	**Tingkat Penyelesaian Pelanggaran K3 (Ketertiban, Ketentraman, Keindahan)**		**0,00**		**0,00**		7.176.000,00		0,00		0,00		0,00		0,00		0,00		0,00	nan	nan	0,00	
38		7.01.7.01.04.7.01.0.00.0.00.05.0000.7.01.04.2.01.0001	Sinergitas dengan Kepolisian Negara Republik Indonesia, Tentara Nasional Indonesia dan Instansi Vertikal di Wilayah Kecamatan	Jumlah Laporan Hasil Sinergitas dengan Kepolisian Negara Republik Indonesia, Tentara Nasional Indonesia dan Instansi Vertikal di Wilayah Kecamatan		0,00		0,00		7.176.000,00	0	0,00	0	0,00	0	0,00	0	0,00	0	0,00	NaN	0,00	nan	nan	nan	
39		7.01.7.01.04.7.01.0.00.0.00.05.0000.7.01.04.2.01.0002	Harmonisasi Hubungan dengan Tokoh Agama dan Tokoh Masyarakat	Jumlah Laporan Pelaksanaan Harmonisasi Hubungan dengan Tokoh Agama dan Tokoh Masyarakat		0,00		0,00		0,00		0,00		0,00		0,00		0,00		0,00		0,00	nan	nan	nan	
40		7.01.7.01.04.7.01.0.00.0.00.05.0000.7.01.04.2.02.0001	Koordinasi/Sinergi dengan Perangkat Daerah yang Tugas dan Fungsinya di Bidang Penegakan Peraturan Perundang-Undangan dan/atau Kepolisian Negara Republik Indonesia	Jumlah Laporan Koordinasi/Sinergi dengan Perangkat Daerah yang Tugas dan Fungsinya di Bidang Penegakan Peraturan Perundang-Undangan dan/atau Kepolisian Negara Republik Indonesia		0,00		0,00		0,00		0,00		0,00		0,00		0,00		0,00		0,00	nan	nan	nan	

No	Sasaran	Kode	Urusan/Bidang Urusan Pemerintahan Daerah dan Program/Kegiatan/Sub Kegiatan	Indikator Kinerja Program(Outcome) / Kegiatan(Output) / Sub Kegiatan(Sub Output)	Target RPJMD Kabupaten Blitar pada Tahun 2021 (Akhir Periode RPJMD)		Realisasi Capaian Kinerja RPJMD Kabupaten Blitar sampai dengan RKPD Kabupaten Blitar Tahun 2024		Target Kinerja dan Anggaran RKPD Kabupaten Blitar Tahun Berjalan (2025) yang dievaluasi		Realisasi Kinerja Pada Triwulan								Realisasi Capaian Kinerja dan Anggaran RKPD Kabupaten Blitar Tahun 2025 yang dievaluasi		Realisasi Kinerja dan Anggaran RPJMD Kabupaten Blitar s/d Tahun 2025		Tingkat Capaian dan Kinerja Realisasi Anggaran RPJMD Kabupaten Blitar s/d Tahun 2025 (%)			Perangkat Daerah Penanggung Jawab
											I		II		III		IV									
1	2	3	4	5	6		7		8		9		10		11		12		13		14= 7 + 13		15= 14/6 * 100			16
					K	Rp	K	Rp	K	Rp	K	Rp	K	Rp	K	Rp	K	Rp	K	Rp	K	Rp	Ki	Kr	Rp	
41		**7.01.7.01.05**	**PROGRAM PENYELENGGARAAN URUSAN PEMERINTAHAN UMUM**	**Persentase Gangguan Kerukunan SARA yang ditangani**		**0,00**		**0,00**		26.706.000,00		1.200.000,00		0,00		0,00		0,00		0,00		0,00	nan	nan	0,00	
42		7.01.7.01.05.7.01.0.00.0.00.05.0000.7.01.05.2.01.0003	Pembinaan Persatuan dan Kesatuan Bangsa	Jumlah Orang yang Mengikuti Pembinaan Persatuan dan Kesatuan Bangsa		0,00		0,00		6.900.000,00	0	1.200.000,00	0	0,00	0	0,00	0	0,00	0	0,00	NaN	0,00	nan	nan	nan	
43		7.01.7.01.05.7.01.0.00.0.00.05.0000.7.01.05.2.01.0004	Pembinaan Kerukunan Antar Suku dan Intra Suku, Umat Beragama, Ras, dan Golongan Lainnya Guna Mewujudkan Stabilitas Keamanan Lokal, Regional, dan Nasional	Jumlah Orang yang Mengikuti Pembinaan Kerukunan Antar Suku dan Intra Suku , Umat Beragama, Ras, dan Golongan Lainnya Guna Mewujudkan Stabilitas Keamanan Lokal, Regional, dan Nasional		0,00		0,00		14.430.000,00	0	0,00	0	0,00	0	0,00	0	0,00	0	0,00	NaN	0,00	nan	nan	nan	
44		7.01.7.01.05.7.01.0.00.0.00.05.0000.7.01.05.2.01.0008	Pelaksanaan Tugas Forum Koordinasi Pimpinan di Kecamatan	Jumlah Dokumen Tugas Forum Koordinasi Pimpinan di Kecamatan		0,00		0,00		5.376.000,00	0	0,00	0	0,00	0	0,00	0	0,00	0	0,00	NaN	0,00	nan	nan	nan	
45		**7.01.7.01.06**	**PROGRAM PEMBINAAN DAN PENGAWASAN PEMERINTAHAN DESA**	**Persentase Peraturan Desa dan Peraturan Kepala Desa yang difasilitasi penyusunanya**		**0,00**		**0,00**		17.294.100,00		0,00		0,00		0,00		0,00		0,00		0,00	nan	nan	0,00	

No	Sasaran	Kode	Urusan/Bidang Urusan Pemerintahan Daerah dan Program/Kegiatan/Sub Kegiatan	Indikator Kinerja Program(Outcome) / Kegiatan(Output) / Sub Kegiatan(Sub Output)	Target RPJMD Kabupaten Blitar pada Tahun 2021 (Akhir Periode RPJMD)		Realisasi Capaian Kinerja RPJMD Kabupaten Blitar sampai dengan RKPD Kabupaten Blitar Tahun 2024		Target Kinerja dan Anggaran RKPD Kabupaten Blitar Tahun Berjalan (2025) yang dievaluasi		Realisasi Kinerja Pada Triwulan								Realisasi Capaian Kinerja dan Anggaran RKPD Kabupaten Blitar Tahun 2025 yang dievaluasi		Realisasi Kinerja dan Anggaran RPJMD Kabupaten Blitar s/d Tahun 2025		Tingkat Capaian dan Kinerja Realisasi Anggaran RPJMD Kabupaten Blitar s/d Tahun 2025 (%)			Perangkat Daerah Penanggung Jawab
											I		II		III		IV									
1	2	3	4	5	6		7		8		9		10		11		12		13		14= 7 + 13		15= 14/6 * 100			16
					K	Rp	K	Rp	K	Rp	K	Rp	K	Rp	K	Rp	K	Rp	K	Rp	K	Rp	Ki	Kr	Rp	
46		7.01.7.01.06.7.01.0.00.0.00.05.0000.7.01.06.2.01.0001	Fasilitasi Penyusunan Peraturan Desa dan Peraturan Kepala Desa	Jumlah Dokumen yang Difasilitasi dalam rangka Penyusunan Peraturan Desa dan Peraturan Kepala Desa		0,00		0,00		0,00		0,00		0,00		0,00		0,00		0,00		0,00	nan	nan	nan	
47		7.01.7.01.06.7.01.0.00.0.00.05.0000.7.01.06.2.01.0002	Fasilitasi Administrasi Tata Pemerintahan Desa	Jumlah Dokumen yang Difasilitasi dalam rangka Administrasi Tata Pemerintahan Desa		0,00		0,00		0,00		0,00		0,00		0,00		0,00		0,00		0,00	nan	nan	nan	
48		7.01.7.01.06.7.01.0.00.0.00.05.0000.7.01.06.2.01.0006	Fasilitasi Pelaksanaan Pemilihan Kepala Desa	Jumlah Dokumen Fasilitasi dalam rangka Pelaksanaan Pemilihan Kepala Desa		0,00		0,00		0,00		0,00		0,00		0,00		0,00		0,00		0,00	nan	nan	nan	
49		7.01.7.01.06.7.01.0.00.0.00.05.0000.7.01.06.2.01.0016	Fasilitasi Penyusunan Program dan Pelaksanaan Pemberdayaan Masyarakat Desa	Jumlah Dokumen Fasilitasi dalam rangka Program dan Pelaksanaan Pemberdayaan Masyarakat Desa		0,00		0,00		0,00		0,00		0,00		0,00		0,00		0,00		0,00	nan	nan	nan	
50		7.01.7.01.06.7.01.0.00.0.00.05.0000.7.01.06.2.01.0017	Koordinasi Pendampingan Desa di Wilayahnya	Jumlah Laporan Hasil Koordinasi Pendampingan Desa di Wilayahnya		0,00		0,00		17.294.100,00	0	0,00	0	0,00	0	0,00	0	0,00	0	0,00	NaN	0,00	nan	nan	nan	
Rata-rata Capaian Kinerja Program																								0,00%	0,00%	

No	Sasaran	Kode	Urusan/Bidang Urusan Pemerintahan Daerah dan Program/Kegiatan/Sub Kegiatan	Indikator Kinerja Program(Outcome) / Kegiatan(Output) / Sub Kegiatan(Sub Output)	Target RPJMD Kabupaten Blitar pada Tahun 2021 (Akhir Periode RPJMD)		Realisasi Capaian Kinerja RPJMD Kabupaten Blitar sampai dengan RKPD Kabupaten Blitar Tahun 2024		Target Kinerja dan Anggaran RKPD Kabupaten Blitar Tahun Berjalan (2025) yang dievaluasi		Realisasi Kinerja Pada Triwulan								Realisasi Capaian Kinerja dan Anggaran RKPD Kabupaten Blitar Tahun 2025 yang dievaluasi		Realisasi Kinerja dan Anggaran RPJMD Kabupaten Blitar s/d Tahun 2025		Tingkat Capaian dan Kinerja Realisasi Anggaran RPJMD Kabupaten Blitar s/d Tahun 2025 (%)			Perangkat Daerah Penanggung Jawab
											I		II		III		IV									
1	2	3	4	5	6		7		8		9		10		11		12		13		14= 7 + 13		15= 14/6 * 100			16
					K	Rp	K	Rp	K	Rp	K	Rp	K	Rp	K	Rp	K	Rp	K	Rp	K	Rp	Ki	Kr	Rp	
Predikat Kinerja Program																								Sangat Rendah	Sangat Rendah	
Rata-rata Capaian Kinerja Kegiatan																								0,00%	0,00%	
Predikat Kinerja Kegiatan																								Sangat Rendah	Sangat Rendah	

Faktor Pendorong Keberhasilan Kinerja :

Faktor Penghambat Pencapaian Kinerja :

Tindak Lanjut yang diperlukan dalam triwulan berikutnya :

Tindak Lanjut yang diperlukan dalam RKPD berikutnya :

Formulir E.60
Evaluasi Terhadap Hasil RKPD
Kabupaten Blitar
Tahun 2025

Sasaran Pembangunan Tahunan Kabupaten Blitar

No	Sasaran	Kode	Urusan/Bidang Urusan Pemerintahan Daerah dan Program/Kegiatan/Sub Kegiatan	Indikator Kinerja Program(Outcome) / Kegiatan(Output) / Sub Kegiatan(Sub Output)	Target RPJMD Kabupaten Blitar pada Tahun 2021 (Akhir Periode RPJMD)		Realisasi Capaian Kinerja RPJMD Kabupaten Blitar sampai dengan RKPD Kabupaten Blitar Tahun 2024		Target Kinerja dan Anggaran RKPD Kabupaten Blitar Tahun Berjalan (2025) yang dievaluasi		Realisasi Kinerja Pada Triwulan								Realisasi Capaian Kinerja dan Anggaran RKPD Kabupaten Blitar Tahun 2025 yang dievaluasi		Realisasi Kinerja dan Anggaran RPJMD Kabupaten Blitar s/d Tahun 2025		Tingkat Capaian dan Kinerja Realisasi Anggaran RPJMD Kabupaten Blitar s/d Tahun 2025 (%)			Perangkat Daerah Penanggung Jawab
											I		II		III		IV									
1	2	3	4	5	6		7		8		9		10		11		12		13		14= 7 + 13		15= 14/6 * 100			16
					K	Rp	K	Rp	K	Rp	K	Rp	K	Rp	K	Rp	K	Rp	K	Rp	K	Rp	Ki	Kr	Rp	
1	**Non Sasaran**																									
2		**7.01**	**KECAMATAN**																							
3		**7.01.X.XX.01**	**PROGRAM PENUNJANG URUSAN PEMERINTAHAN DAERAH KABUPATEN/KOTA**	**Rata-rata tingkat capaian kinerja kegiatan pada program penunjang urusan pemerintahan daerah**		**72.460.000,00**		**72.460.000,00**		72.460.000,00		3.280.000,00		0,00		0,00		0,00		3.280.000,00		75.740.000,00	nan	nan	102,67	
4		7.01.X.XX.01.7.01.0.00.0.00.06.0000.X.XX.01.2.05.0011	Bimbingan Teknis Implementasi Peraturan Perundang-Undangan	Jumlah Orang yang Mengikuti Bimbingan Teknis Implementasi Peraturan Perundang-Undangan	25 Orang	10.960.000,00	25 Orang	10.960.000,00	25 Orang	10.960.000,00	0	0,00	0	0,00	0	0,00	0	0,00	0	0,00	25	10.960.000,00	100,00	100,00	100,00	
5		7.01.X.XX.01.7.01.0.00.0.00.06.0000.X.XX.01.2.06.0009	Penyelenggaraan Rapat Koordinasi dan Konsultasi SKPD	Jumlah Laporan Penyelenggaraan Rapat Koordinasi dan Konsultasi SKPD	70 Laporan	61.500.000,00	70 Laporan	61.500.000,00	70 Laporan	61.500.000,00	3 Laporan	3.280.000,00	0	0,00	0	0,00	0	0,00	3	3.280.000,00	73	64.780.000,00	104,29	104,29	105,33	
6	**Meningkatnya Efisiensi dan Efektifitas serta Akuntabilitas Kinerja Pemerintah Daerah**																									
7		**7.01.7.01.01**	**PROGRAM PENUNJANG URUSAN PEMERINTAHAN DAERAH KABUPATEN/KOTA**	**Rata-rata tingkat capaian kinerja kegiatan pada program penunjang urusan pemerintahan daerah**		**3.806.649.332,00**		**3.806.649.332,00**		3.806.648.788,00		841.385.136,00		0,00		0,00		0,00		841.385.136,00		4.646.054.468,00	nan	nan	102,55	
8		7.01.7.01.01.7.01.0.00.0.00.06.0000.7.01.01.2.01.0001	Penyusunan Dokumen Perencanaan Perangkat Daerah	Jumlah Dokumen Perencanaan Perangkat Daerah	9 Dokumen	1.962.000,00	9 Dokumen	1.962.000,00	9 Dokumen	1.962.000,00	0	0,00	0	0,00	0	0,00	0	0,00	0	0,00	9	1.962.000,00	100,00	100,00	100,00	
9		7.01.7.01.01.7.01.0.00.0.00.06.0000.7.01.01.2.01.0007	Evaluasi Kinerja Perangkat Daerah	Jumlah Laporan Evaluasi Kinerja Perangkat Daerah	9 Laporan	2.200.000,00	9 Laporan	2.200.000,00	9 Laporan	2.200.000,00	0	0,00	0	0,00	0	0,00	0	0,00	0	0,00	9	2.200.000,00	100,00	100,00	100,00	
10		7.01.7.01.01.7.01.0.00.0.00.06.0000.7.01.01.2.01.0008	Penyelenggaraan Walidata Pendukung Statistik Sektoral Daerah	Jumlah Dokumen Hasil Penyelenggaraan Walidata Pendukung Statistik Sektoral Daerah		0,00		0,00		0,00		0,00		0,00		0,00		0,00		0,00		0,00	nan	nan	nan	
11		7.01.7.01.01.7.01.0.00.0.00.06.0000.7.01.01.2.01.0009	Pelaksanaan Pengumpulan Data Statistik Sektoral Daerah	Jumlah Data Statistik Sektoral Daerah yang Telah Dikumpulkan dan Diperiksa Lingkup Perangkat Daerah		0,00		0,00		0,00		0,00		0,00		0,00		0,00		0,00		0,00	nan	nan	nan	

No	Sasaran	Kode	Urusan/Bidang Urusan Pemerintahan Daerah dan Program/Kegiatan/Sub Kegiatan	Indikator Kinerja Program(Outcome) / Kegiatan(Output) / Sub Kegiatan(Sub Output)	Target RPJMD Kabupaten Blitar pada Tahun 2021 (Akhir Periode RPJMD)		Realisasi Capaian Kinerja RPJMD Kabupaten Blitar sampai dengan RKPD Kabupaten Blitar Tahun 2024		Target Kinerja dan Anggaran RKPD Kabupaten Blitar Tahun Berjalan (2025) yang dievaluasi		Realisasi Kinerja Pada Triwulan								Realisasi Capaian Kinerja dan Anggaran RKPD Kabupaten Blitar Tahun 2025 yang dievaluasi		Realisasi Kinerja dan Anggaran RPJMD Kabupaten Blitar s/d Tahun 2025		Tingkat Capaian dan Kinerja Realisasi Anggaran RPJMD Kabupaten Blitar s/d Tahun 2025 (%)			Perangkat Daerah Penanggung Jawab
											I		II		III		IV									
1	2	3	4	5	6		7		8		9		10		11		12		13		14= 7 + 13		15= 14/6 * 100			16
					K	Rp	K	Rp	K	Rp	K	Rp	K	Rp	K	Rp	K	Rp	K	Rp	K	Rp	Ki	Kr	Rp	
12		7.01.7.01.01.7.01.0.00.0.00.06.0000.7.01.01.2.02.0001	Penyediaan Gaji dan Tunjangan ASN	Jumlah Orang yang Menerima Gaji dan Tunjangan ASN	264 orang/Bulan	2.761.827.452,00	264 Orang/12 Bulan	2.761.827.452,00	264 Orang/Bulan	2.761.827.452,00	22 Orang/Bulan	715.053.593,00	0	0,00	0	0,00	0	0,00	22	715.053.593,00	286	3.476.881.045,00	108,33	108,33	125,89	
13		7.01.7.01.01.7.01.0.00.0.00.06.0000.7.01.01.2.02.0003	Pelaksanaan Penatausahaan dan Pengujian/Verifikasi Keuangan SKPD	Jumlah Dokumen Penatausahaan dan Pengujian/Verifikasi Keuangan SKPD	85 Dokumen	58.560.000,00	85 Dokumen	58.560.000,00	85 Dokumen	58.560.000,00	0	0,00	0	0,00	0	0,00	0	0,00	0	0,00	85	58.560.000,00	100,00	100,00	100,00	
14		7.01.7.01.01.7.01.0.00.0.00.06.0000.7.01.01.2.02.0004	Koordinasi dan Pelaksanaan Akuntansi SKPD	Jumlah Dokumen Koordinasi dan Pelaksanaan Akuntansi SKPD	5 Dokumen	4.506.000,00	5 Dokumen	4.506.000,00	5 Dokumen	4.506.000,00	0	0,00	0	0,00	0	0,00	0	0,00	0	0,00	5	4.506.000,00	100,00	100,00	100,00	
15		7.01.7.01.01.7.01.0.00.0.00.06.0000.7.01.01.2.02.0007	Koordinasi dan Penyusunan Laporan Keuangan Bulanan/ Triwulanan/ Semesteran SKPD	Jumlah Laporan Keuangan Bulanan/ Triwulanan/ Semesteran SKPD dan Laporan Koordinasi Penyusunan Laporan Keuangan Bulanan/Triwulanan/Semesteran SKPD	4 Laporan	4.961.544,00	4 Laporan	4.961.544,00	4 Laporan	4.961.000,00	0	0,00	0	0,00	0	0,00	0	0,00	0	0,00	4	4.961.544,00	100,00	100,00	100,00	
16		7.01.7.01.01.7.01.0.00.0.00.06.0000.7.01.01.2.06.0001	Penyediaan Komponen Instalasi Listrik/Penerangan Bangunan Kantor	Jumlah Paket Komponen Instalasi Listrik/Penerangan Bangunan Kantor yang Disediakan	8 Paket	20.144.800,00	8 Paket	20.144.800,00	8 Paket	20.144.800,00	0	0,00	0	0,00	0	0,00	0	0,00	0	0,00	8	20.144.800,00	100,00	100,00	100,00	
17		7.01.7.01.01.7.01.0.00.0.00.06.0000.7.01.01.2.06.0002	Penyediaan Peralatan dan Perlengkapan Kantor	Jumlah Paket Peralatan dan Perlengkapan Kantor yang Disediakan	6 Paket	38.760.800,00	6 Paket	38.760.800,00	6 Paket	38.760.800,00	0	0,00	0	0,00	0	0,00	0	0,00	0	0,00	6	38.760.800,00	100,00	100,00	100,00	
18		7.01.7.01.01.7.01.0.00.0.00.06.0000.7.01.01.2.06.0003	Penyediaan Peralatan Rumah Tangga	Jumlah Paket Peralatan Rumah Tangga yang Disediakan	8 Paket	38.760.800,00	8 Paket	38.760.800,00	8 Paket	38.760.800,00	0	0,00	0	0,00	0	0,00	0	0,00	0	0,00	8	38.760.800,00	100,00	100,00	100,00	
19		7.01.7.01.01.7.01.0.00.0.00.06.0000.7.01.01.2.06.0005	Penyediaan Barang Cetakan dan Penggandaan	Jumlah Paket Barang Cetakan dan Penggandaan yang Disediakan	8 Paket	22.048.076,00	8 Paket	22.048.076,00	8 Paket	22.048.076,00	0	0,00	0	0,00	0	0,00	0	0,00	0	0,00	8	22.048.076,00	100,00	100,00	100,00	
20		7.01.7.01.01.7.01.0.00.0.00.06.0000.7.01.01.2.07.0005	Pengadaan Mebel	Jumlah Paket Mebel yang Disediakan	8 Unit	25.985.000,00	8 Unit	25.985.000,00	8 Unit	25.985.000,00	0	0,00	0	0,00	0	0,00	0	0,00	0	0,00	8	25.985.000,00	100,00	100,00	100,00	
21		7.01.7.01.01.7.01.0.00.0.00.06.0000.7.01.01.2.07.0006	Pengadaan Peralatan dan Mesin Lainnya	Jumlah Unit Peralatan dan Mesin Lainnya yang Disediakan	5 Unit	138.566.200,00	5 unit	138.566.200,00	5 Unit	138.566.200,00	0	0,00	0	0,00	0	0,00	0	0,00	0	0,00	5	138.566.200,00	100,00	100,00	100,00	
22		7.01.7.01.01.7.01.0.00.0.00.06.0000.7.01.01.2.07.0010	Pengadaan Sarana dan Prasarana Gedung Kantor atau Bangunan Lainnya	Jumlah Unit Sarana dan Prasarana Gedung Kantor atau Bangunan Lainnya yang Disediakan		0,00		0,00		0,00		0,00		0,00		0,00		0,00		0,00		0,00	nan	nan	nan	
23		7.01.7.01.01.7.01.0.00.0.00.06.0000.7.01.01.2.08.0001	Penyediaan Jasa Surat Menyurat	Jumlah Laporan Penyediaan Jasa Surat Menyurat	400 Laporan	5.374.000,00	400 Laporan	5.374.000,00	400 Laporan	5.374.000,00	100 Laporan	200.000,00	0	0,00	0	0,00	0	0,00	100	200.000,00	500	5.574.000,00	125,00	125,00	103,72	
24		7.01.7.01.01.7.01.0.00.0.00.06.0000.7.01.01.2.08.0002	Penyediaan Jasa Komunikasi, Sumber Daya Air dan Listrik	Jumlah Laporan Penyediaan Jasa Komunikasi, Sumber Daya Air dan Listrik yang Disediakan	36 Laporan	31.494.460,00	36 Laporan	31.494.460,00	36 Laporan	31.494.460,00	9 Laporan	5.055.868,00	0	0,00	0	0,00	0	0,00	9	5.055.868,00	45	36.550.328,00	125,00	125,00	116,05	

No	Sasaran	Kode	Urusan/Bidang Urusan Pemerintahan Daerah dan Program/Kegiatan/Sub Kegiatan	Indikator Kinerja Program(Outcome) / Kegiatan(Output) / Sub Kegiatan(Sub Output)	Target RPJMD Kabupaten Blitar pada Tahun 2021 (Akhir Periode RPJMD)		Realisasi Capaian Kinerja RPJMD Kabupaten Blitar sampai dengan RKPD Kabupaten Blitar Tahun 2024		Target Kinerja dan Anggaran RKPD Kabupaten Blitar Tahun Berjalan (2025) yang dievaluasi		Realisasi Kinerja Pada Triwulan								Realisasi Capaian Kinerja dan Anggaran RKPD Kabupaten Blitar Tahun 2025 yang dievaluasi		Realisasi Kinerja dan Anggaran RPJMD Kabupaten Blitar s/d Tahun 2025		Tingkat Capaian dan Kinerja Realisasi Anggaran RPJMD Kabupaten Blitar s/d Tahun 2025 (%)			Perangkat Daerah Penanggung Jawab
											I		II		III		IV									
1	2	3	4	5	6		7		8		9		10		11		12		13		14= 7 + 13		15= 14/6 * 100			16
					K	Rp	K	Rp	K	Rp	K	Rp	K	Rp	K	Rp	K	Rp	K	Rp	K	Rp	Ki	Kr	Rp	
25		7.01.7.01.01.7.01.0.00.0.00.06.0000.7.01.01.2.08.0004	Penyediaan Jasa Pelayanan Umum Kantor	Jumlah Laporan Penyediaan Jasa Pelayanan Umum Kantor yang Disediakan	60 Laporan	488.653.200,00	60 Laporan	488.653.200,00	60 Laporan	488.653.200,00	15 Laporan	120.310.275,00	0	0,00	0	0,00	0	0,00	15	120.310.275,00	75	608.963.475,00	125,00	125,00	124,62	
26		7.01.7.01.01.7.01.0.00.0.00.06.0000.7.01.01.2.09.0001	Penyediaan Jasa Pemeliharaan, Biaya Pemeliharaan, dan Pajak Kendaraan Perorangan Dinas atau Kendaraan Dinas Jabatan	Jumlah Kendaraan Perorangan Dinas atau Kendaraan Dinas Jabatan yang Dipelihara dan dibayarkan Pajaknya	16 Unit	48.675.000,00	16 Unit	48.675.000,00	16 Unit	48.675.000,00	4 unit	765.400,00	0	0,00	0	0,00	0	0,00	4	765.400,00	20	49.440.400,00	125,00	125,00	101,57	
27		7.01.7.01.01.7.01.0.00.0.00.06.0000.7.01.01.2.09.0006	Pemeliharaan Peralatan dan Mesin Lainnya	Jumlah Peralatan dan Mesin Lainnya yang Dipelihara	8 Unit	14.170.000,00	8 Unit	14.170.000,00	8 Unit	14.170.000,00	0	0,00	0	0,00	0	0,00	0	0,00	0	0,00	8	14.170.000,00	100,00	100,00	100,00	
28		7.01.7.01.01.7.01.0.00.0.00.06.0000.7.01.01.2.09.0009	Pemeliharaan/Rehabilitasi Gedung Kantor dan Bangunan Lainnya	Jumlah Gedung Kantor dan Bangunan Lainnya yang Dipelihara/Direhabilitasi	5 Unit	100.000.000,00	5 Unit	100.000.000,00	5 Unit	100.000.000,00	0	0,00	0	0,00	0	0,00	0	0,00	0	0,00	5	100.000.000,00	100,00	100,00	100,00	
29		**7.01.7.01.02**	**PROGRAM PENYELENGGARAAN PEMERINTAHAN DAN PELAYANAN PUBLIK**	**Persentase keluhan masyarakat terhadap pelayanan Kecamatan yang ditindaklanjuti**		**111.378.500,00**		**111.378.500,00**		38.469.500,00		0,00		0,00		0,00		0,00		0,00		111.378.500,00	nan	nan	100,00	
30		7.01.7.01.02.7.01.0.00.0.00.06.0000.7.01.02.2.01.0001	Koordinasi/Sinergi Perencanaan dan Pelaksanaan Kegiatan Pemerintahan dengan Perangkat Daerah dan Instansi Vertikal Terkait	Jumlah Laporan Koordinasi/Sinergi Perencanaan dan Pelaksanaan Kegiatan Pemerintahan dengan Perangkat Daerah dan Instansi Vertikal Terkait	8 Laporan	16.625.000,00	8 Laporan	16.625.000,00	8 Laporan	16.625.000,00	0	0,00	0	0,00	0	0,00	0	0,00	0	0,00	8	16.625.000,00	100,00	100,00	100,00	
31		7.01.7.01.02.7.01.0.00.0.00.06.0000.7.01.02.2.02.0002	Fasilitasi Percepatan Pencapaian Standar Pelayanan Minimal di Wilayah Kecamatan	Jumlah Laporan Fasilitasi Percepatan Pencapaian Standar Pelayanan Minimal di Wilayah Kecamatan	9 Laporan	81.010.500,00	9 Laporan	81.010.500,00	9 Laporan	8.101.500,00	0	0,00	0	0,00	0	0,00	0	0,00	0	0,00	9	81.010.500,00	100,00	100,00	100,00	
32		7.01.7.01.02.7.01.0.00.0.00.06.0000.7.01.02.2.04.0003	Pelaksanaan Urusan Pemerintahan yang Terkait dengan Kewenangan Lain yang Dilimpahkan	Jumlah Laporan Pelaksanaan Kewenangan Lain yang Dilimpahkan	5 Laporan	13.743.000,00	5 Laporan	13.743.000,00	5 Laporan	13.743.000,00	0	0,00	0	0,00	0	0,00	0	0,00	0	0,00	5	13.743.000,00	100,00	100,00	100,00	
33	**Meningkatkan Kualitas dan Mendekatkan Pelayanan Publik Hingga ke Desa**																									
34		7.01.7.01.02.7.01.0.00.0.00.06.0000.7.01.02.2.01.0001	Koordinasi/Sinergi Perencanaan dan Pelaksanaan Kegiatan Pemerintahan dengan Perangkat Daerah dan Instansi Vertikal Terkait	Jumlah Laporan Koordinasi/Sinergi Perencanaan dan Pelaksanaan Kegiatan Pemerintahan dengan Perangkat Daerah dan Instansi Vertikal Terkait	8 Laporan	16.625.000,00	8 Laporan	16.625.000,00	8 Laporan	16.625.000,00	0	0,00	0	0,00	0	0,00	0	0,00	0	0,00	8	16.625.000,00	100,00	100,00	100,00	

No	Sasaran	Kode	Urusan/Bidang Urusan Pemerintahan Daerah dan Program/Kegiatan/Sub Kegiatan	Indikator Kinerja Program(Outcome) / Kegiatan(Output) / Sub Kegiatan(Sub Output)	Target RPJMD Kabupaten Blitar pada Tahun 2021 (Akhir Periode RPJMD)		Realisasi Capaian Kinerja RPJMD Kabupaten Blitar sampai dengan RKPD Kabupaten Blitar Tahun 2024		Target Kinerja dan Anggaran RKPD Kabupaten Blitar Tahun Berjalan (2025) yang dievaluasi		Realisasi Kinerja Pada Triwulan								Realisasi Capaian Kinerja dan Anggaran RKPD Kabupaten Blitar Tahun 2025 yang dievaluasi		Realisasi Kinerja dan Anggaran RPJMD Kabupaten Blitar s/d Tahun 2025		Tingkat Capaian dan Kinerja Realisasi Anggaran RPJMD Kabupaten Blitar s/d Tahun 2025 (%)			Perangkat Daerah Penanggung Jawab
											I		II		III		IV									
1	2	3	4	5	6		7		8		9		10		11		12		13		14= 7 + 13		15= 14/6 * 100			16
					K	Rp	K	Rp	K	Rp	K	Rp	K	Rp	K	Rp	K	Rp	K	Rp	K	Rp	Ki	Kr	Rp	
35		7.01.7.01.02.7.01.0.00.0.00.06.0000.7.01.02.2.02.0002	Fasilitasi Percepatan Pencapaian Standar Pelayanan Minimal di Wilayah Kecamatan	Jumlah Laporan Fasilitasi Percepatan Pencapaian Standar Pelayanan Minimal di Wilayah Kecamatan	9 Laporan	81.010.500,00	9 Laporan	81.010.500,00	9 Laporan	8.101.500,00	0	0,00	0	0,00	0	0,00	0	0,00	0	0,00	9	81.010.500,00	100,00	100,00	100,00	
36		7.01.7.01.02.7.01.0.00.0.00.06.0000.7.01.02.2.04.0003	Pelaksanaan Urusan Pemerintahan yang Terkait dengan Kewenangan Lain yang Dilimpahkan	Jumlah Laporan Pelaksanaan Kewenangan Lain yang Dilimpahkan	5 Laporan	13.743.000,00	5 Laporan	13.743.000,00	5 Laporan	13.743.000,00	0	0,00	0	0,00	0	0,00	0	0,00	0	0,00	5	13.743.000,00	100,00	100,00	100,00	
37		**7.01.7.01.03**	**PROGRAM PEMBERDAYAAN MASYARAKAT DESA DAN KELURAHAN**	**Persentase masyarakat yang berpartisipasi dalam pemberdayaan desa dan kelurahan**		**1.800.000.000,00**		**1.800.000.000,00**		1.800.000.000,00		0,00		0,00		0,00		0,00		0,00		1.800.000.000,00	nan	nan	100,00	
38		7.01.7.01.03.7.01.0.00.0.00.06.0000.7.01.03.2.01.0001	Peningkatan Partisipasi Masyarakat dalam Forum Musyawarah Perencanaan Pembangunan di Desa	Jumlah Lembaga Kemasyarakatan yang Berpartisipasi dalam Forum Musyawarah Perencanaan Pembangunan di Desa		0,00		0,00		0,00		0,00		0,00		0,00		0,00		0,00		0,00	nan	nan	nan	
39		7.01.7.01.03.7.01.0.00.0.00.06.0000.7.01.03.2.02.0002	Pembangunan Sarana dan Prasarana Kelurahan	Jumlah Sarana dan Prasarana Kelurahan yang Terbangun	8 Unit	838.701.696,00	8 Unit	838.701.696,00	8 Unit	838.701.696,00	0	0,00	0	0,00	0	0,00	0	0,00	0	0,00	8	838.701.696,00	100,00	100,00	100,00	
40		7.01.7.01.03.7.01.0.00.0.00.06.0000.7.01.03.2.02.0003	Pemberdayaan Masyarakat di Kelurahan	Jumlah Pokmas dan Ormas yang Melaksanakan Pemberdayaan Masyarakat di Kelurahan	50 Pokmas/Ormas	961.298.304,00	50 Pokmas/Ormas	961.298.304,00	50 Pokmas/Ormas	961.298.304,00	0	0,00	0	0,00	0	0,00	0	0,00	0	0,00	50	961.298.304,00	100,00	100,00	100,00	
41		7.01.7.01.03.7.01.0.00.0.00.06.0000.7.01.03.2.03.0002	Peningkatan Kapasitas Lembaga Kemasyarakatan	Jumlah Lembaga Kemasyarakatan yang Ditingkatkan Kapasitasnya		0,00		0,00		0,00		0,00		0,00		0,00		0,00		0,00		0,00	nan	nan	nan	
42		7.01.7.01.03.7.01.0.00.0.00.06.0000.7.01.03.2.06.0001	Pembentukan dan Penumbuhan Karakter Keluarga Melalui Peningkatan Kesadaran Masyarakat akan Pentingnya Penghayatan dan Pengamalan Pancasila dalam Semua Aspek Kehidupan Bermasyarakat, Berbangsa, dan Bernegara	Jumlah Keluarga yang Mengikuti Pembentukan dan Penumbuhan Karakter Keluarga Melalui Peningkatan Kesadaran Masyarakat akan Pentingnya Penghayatan dan Pengamalan Pancasila dalam Semua Aspek Kehidupan Bermasyarakat, Berbangsa, dan Bernegara		0,00		0,00		0,00		0,00		0,00		0,00		0,00		0,00		0,00	nan	nan	nan	

No	Sasaran	Kode	Urusan/Bidang Urusan Pemerintahan Daerah dan Program/Kegiatan/Sub Kegiatan	Indikator Kinerja Program(Outcome) / Kegiatan(Output) / Sub Kegiatan(Sub Output)	Target RPJMD Kabupaten Blitar pada Tahun 2021 (Akhir Periode RPJMD)		Realisasi Capaian Kinerja RPJMD Kabupaten Blitar sampai dengan RKPD Kabupaten Blitar Tahun 2024		Target Kinerja dan Anggaran RKPD Kabupaten Blitar Tahun Berjalan (2025) yang dievaluasi		Realisasi Kinerja Pada Triwulan								Realisasi Capaian Kinerja dan Anggaran RKPD Kabupaten Blitar Tahun 2025 yang dievaluasi		Realisasi Kinerja dan Anggaran RPJMD Kabupaten Blitar s/d Tahun 2025		Tingkat Capaian dan Kinerja Realisasi Anggaran RPJMD Kabupaten Blitar s/d Tahun 2025 (%)			Perangkat Daerah Penanggung Jawab
											I		II		III		IV									
1	2	3	4	5	6		7		8		9		10		11		12		13		14= 7 + 13		15= 14/6 * 100			16
					K	Rp	K	Rp	K	Rp	K	Rp	K	Rp	K	Rp	K	Rp	K	Rp	K	Rp	Ki	Kr	Rp	
43		7.01.7.01.03.7.01.0.00.0.00.06.0000.7.01.03.2.06.0007	Penumbuhan Kesadaran Keluarga dalam Peningkatan Derajat Kesehatan Keluarga dan Lingkungan dengan Menerapkan Perilaku Hidup Bersih dan Sehat	Jumlah Keluarga yang Mengikuti Penumbuhan Kesadaran Keluarga dalam Peningkatan Derajat Kesehatan Keluarga dan Lingkungan Dengan Menerapkan Perilaku Hidup Bersih dan Sehat		0,00		0,00		0,00		0,00		0,00		0,00		0,00		0,00		0,00	nan	nan	nan	
44		**7.01.7.01.04**	**PROGRAM KOORDINASI KETENTRAMAN DAN KETERTIBAN UMUM**	**Tingkat Penyelesaian Pelanggaran K3 (Ketertiban, Ketentraman, Keindahan)**		**58.382.240,00**		**58.382.240,00**		58.382.240,00		0,00		0,00		0,00		0,00		0,00		58.382.240,00	nan	nan	100,00	
45		7.01.7.01.04.7.01.0.00.0.00.06.0000.7.01.04.2.01.0001	Sinergitas dengan Kepolisian Negara Republik Indonesia, Tentara Nasional Indonesia dan Instansi Vertikal di Wilayah Kecamatan	Jumlah Laporan Hasil Sinergitas dengan Kepolisian Negara Republik Indonesia, Tentara Nasional Indonesia dan Instansi Vertikal di Wilayah Kecamatan	8 Laporan	46.122.240,00	8 Laporan	46.122.240,00	8 Laporan	46.122.240,00	0	0,00	0	0,00	0	0,00	0	0,00	0	0,00	8	46.122.240,00	100,00	100,00	100,00	
46		7.01.7.01.04.7.01.0.00.0.00.06.0000.7.01.04.2.01.0002	Harmonisasi Hubungan dengan Tokoh Agama dan Tokoh Masyarakat	Jumlah Laporan Pelaksanaan Harmonisasi Hubungan dengan Tokoh Agama dan Tokoh Masyarakat	8 Laporan	6.500.000,00	8 Laporan	6.500.000,00	8 Laporan	6.500.000,00	0	0,00	0	0,00	0	0,00	0	0,00	0	0,00	8	6.500.000,00	100,00	100,00	100,00	
47		7.01.7.01.04.7.01.0.00.0.00.06.0000.7.01.04.2.02.0001	Koordinasi/Sinergi dengan Perangkat Daerah yang Tugas dan Fungsinya di Bidang Penegakan Peraturan Perundang-Undangan dan/atau Kepolisian Negara Republik Indonesia	Jumlah Laporan Koordinasi/Sinergi dengan Perangkat Daerah yang Tugas dan Fungsinya di Bidang Penegakan Peraturan Perundang-Undangan dan/atau Kepolisian Negara Republik Indonesia	8 Laporan	5.760.000,00	8 Laporan	5.760.000,00	8 Laporan	5.760.000,00	0	0,00	0	0,00	0	0,00	0	0,00	0	0,00	8	5.760.000,00	100,00	100,00	100,00	
48		**7.01.7.01.05**	**PROGRAM PENYELENGGARAAN URUSAN PEMERINTAHAN UMUM**	**Persentase Gangguan Kerukunan SARA yang ditangani**		**16.945.000,00**		**16.945.000,00**		16.945.000,00		0,00		0,00		0,00		0,00		0,00		16.945.000,00	nan	nan	100,00	
49		7.01.7.01.05.7.01.0.00.0.00.06.0000.7.01.05.2.01.0003	Pembinaan Persatuan dan Kesatuan Bangsa	Jumlah Orang yang Mengikuti Pembinaan Persatuan dan Kesatuan Bangsa		0,00		0,00		0,00		0,00		0,00		0,00		0,00		0,00		0,00	nan	nan	nan	

No	Sasaran	Kode	Urusan/Bidang Urusan Pemerintahan Daerah dan Program/Kegiatan/Sub Kegiatan	Indikator Kinerja Program(Outcome) / Kegiatan(Output) / Sub Kegiatan(Sub Output)	Target RPJMD Kabupaten Blitar pada Tahun 2021 (Akhir Periode RPJMD)		Realisasi Capaian Kinerja RPJMD Kabupaten Blitar sampai dengan RKPD Kabupaten Blitar Tahun 2024		Target Kinerja dan Anggaran RKPD Kabupaten Blitar Tahun Berjalan (2025) yang dievaluasi		Realisasi Kinerja Pada Triwulan								Realisasi Capaian Kinerja dan Anggaran RKPD Kabupaten Blitar Tahun 2025 yang dievaluasi		Realisasi Kinerja dan Anggaran RPJMD Kabupaten Blitar s/d Tahun 2025		Tingkat Capaian dan Kinerja Realisasi Anggaran RPJMD Kabupaten Blitar s/d Tahun 2025 (%)			Perangkat Daerah Penanggung Jawab
											I		II		III		IV									
1	2	3	4	5	6		7		8		9		10		11		12		13		14= 7 + 13		15= 14/6 * 100			16
					K	Rp	K	Rp	K	Rp	K	Rp	K	Rp	K	Rp	K	Rp	K	Rp	K	Rp	Ki	Kr	Rp	
50		7.01.7.01.05.7.01.0.00.0.00.06.0000.7.01.05.2.01.0004	Pembinaan Kerukunan Antar Suku dan Intra Suku, Umat Beragama, Ras, dan Golongan Lainnya Guna Mewujudkan Stabilitas Keamanan Lokal, Regional, dan Nasional	Jumlah Orang yang Mengikuti Pembinaan Kerukunan Antar Suku dan Intra Suku , Umat Beragama, Ras, dan Golongan Lainnya Guna Mewujudkan Stabilitas Keamanan Lokal, Regional, dan Nasional	8 Orang	16.945.000,00	8 Orang	16.945.000,00	8 Orang	16.945.000,00	0	0,00	0	0,00	0	0,00	0	0,00	0	0,00	8	16.945.000,00	100,00	100,00	100,00	
51		7.01.7.01.05.7.01.0.00.0.00.06.0000.7.01.05.2.01.0008	Pelaksanaan Tugas Forum Koordinasi Pimpinan di Kecamatan	Jumlah Dokumen Tugas Forum Koordinasi Pimpinan di Kecamatan		0,00		0,00		0,00		0,00		0,00		0,00		0,00		0,00		0,00	nan	nan	nan	
52		**7.01.7.01.06**	**PROGRAM PEMBINAAN DAN PENGAWASAN PEMERINTAHAN DESA**	**Persentase Peraturan Desa dan Peraturan Kepala Desa yang difasilitasi penyusunanya**		**47.840.000,00**		**47.840.000,00**		47.840.000,00		11.226.000,00		0,00		0,00		0,00		11.226.000,00		59.066.000,00	nan	nan	115,22	
53		7.01.7.01.06.7.01.0.00.0.00.06.0000.7.01.06.2.01.0001	Fasilitasi Penyusunan Peraturan Desa dan Peraturan Kepala Desa	Jumlah Dokumen yang Difasilitasi dalam rangka Penyusunan Peraturan Desa dan Peraturan Kepala Desa	44 Dokumen	1.920.000,00	44 Dokumen	1.920.000,00	44 Dokumen	1.920.000,00	0	0,00	0	0,00	0	0,00	0	0,00	0	0,00	44	1.920.000,00	100,00	100,00	100,00	
54		7.01.7.01.06.7.01.0.00.0.00.06.0000.7.01.06.2.01.0003	Fasilitasi Pengelolaan Keuangan Desa dan Pendayagunaan Aset Desa	Jumlah Dokumen yang Difasilitasi dalam rangka Pengelolaan Keuangan Desa dan Pendayagunaan Aset Desa	30 Dokumen	9.750.000,00	30 Dokumen	9.750.000,00	30 Dokumen	9.750.000,00	0	0,00	0	0,00	0	0,00	0	0,00	0	0,00	30	9.750.000,00	100,00	100,00	100,00	
55		7.01.7.01.06.7.01.0.00.0.00.06.0000.7.01.06.2.01.0005	Fasilitasi Pelaksanaan Tugas Kepala Desa dan Perangkat Desa	Jumlah Dokumen Fasilitasi dalam rangka Pelaksanaan Tugas Kepala Desa dan Perangkat Desa		0,00		0,00		0,00		0,00		0,00		0,00		0,00		0,00		0,00	nan	nan	nan	
56		7.01.7.01.06.7.01.0.00.0.00.06.0000.7.01.06.2.01.0006	Fasilitasi Pelaksanaan Pemilihan Kepala Desa	Jumlah Dokumen Fasilitasi dalam rangka Pelaksanaan Pemilihan Kepala Desa		0,00		0,00		0,00		0,00		0,00		0,00		0,00		0,00		0,00	nan	nan	nan	
57		7.01.7.01.06.7.01.0.00.0.00.06.0000.7.01.06.2.01.0007	Fasilitasi Pelaksanaan Tugas dan Fungsi Badan Permusyawaratan Desa	Jumlah Dokumen Fasilitasi dalam rangka Pelaksanaan Tugas dan Fungsi Badan Permusyawaratan Desa	4 Dokumen	6.500.000,00	4 Dokumen	6.500.000,00	4 Dokumen	6.500.000,00	0	0,00	0	0,00	0	0,00	0	0,00	0	0,00	4	6.500.000,00	100,00	100,00	100,00	
58		7.01.7.01.06.7.01.0.00.0.00.06.0000.7.01.06.2.01.0008	Rekomendasi Pengangkatan dan Pemberhentian Perangkat Desa	Jumlah Dokumen Rekomendasi Pengangkatan dan Pemberhentian Perangkat Desa	22 Dokumen	14.920.000,00	22 Dokumen	14.920.000,00	22 Dokumen	14.920.000,00	0	0,00	0	0,00	0	0,00	0	0,00	0	0,00	22	14.920.000,00	100,00	100,00	100,00	
59		7.01.7.01.06.7.01.0.00.0.00.06.0000.7.01.06.2.01.0009	Fasilitasi Sinkronisasi Perencanaan Pembangunan Daerah dengan Pembangunan Desa	Jumlah Dokumen Sinkronisasi Perencanaan Pembangunan Daerah dengan Pembangunan Desa	8 Dokumen	14.750.000,00	8 Dokumen	14.750.000,00	8 Dokumen	14.750.000,00	6 Dokumen	11.226.000,00	0	0,00	0	0,00	0	0,00	6	11.226.000,00	14	25.976.000,00	175,00	175,00	176,11	

No	Sasaran	Kode	Urusan/Bidang Urusan Pemerintahan Daerah dan Program/Kegiatan/Sub Kegiatan	Indikator Kinerja Program(Outcome) / Kegiatan(Output) / Sub Kegiatan(Sub Output)	Target RPJMD Kabupaten Blitar pada Tahun 2021 (Akhir Periode RPJMD)		Realisasi Capaian Kinerja RPJMD Kabupaten Blitar sampai dengan RKPD Kabupaten Blitar Tahun 2024		Target Kinerja dan Anggaran RKPD Kabupaten Blitar Tahun Berjalan (2025) yang dievaluasi		Realisasi Kinerja Pada Triwulan								Realisasi Capaian Kinerja dan Anggaran RKPD Kabupaten Blitar Tahun 2025 yang dievaluasi		Realisasi Kinerja dan Anggaran RPJMD Kabupaten Blitar s/d Tahun 2025		Tingkat Capaian dan Kinerja Realisasi Anggaran RPJMD Kabupaten Blitar s/d Tahun 2025 (%)			Perangkat Daerah Penanggung Jawab
											I		II		III		IV									
1	2	3	4	5	6		7		8		9		10		11		12		13		14= 7 + 13		15= 14/6 * 100			16
					K	Rp	K	Rp	K	Rp	K	Rp	K	Rp	K	Rp	K	Rp	K	Rp	K	Rp	Ki	Kr	Rp	
Rata-rata Capaian Kinerja Program																								0,00%	102,71%	
Predikat Kinerja Program																								Sangat Rendah	Sangat Tinggi	
Rata-rata Capaian Kinerja Kegiatan																								80,98%	80,21%	
Predikat Kinerja Kegiatan																								Tinggi	Tinggi	

Faktor Pendorong Keberhasilan Kinerja :

Faktor Penghambat Pencapaian Kinerja :

Tindak Lanjut yang diperlukan dalam triwulan berikutnya :

Tindak Lanjut yang diperlukan dalam RKPD berikutnya :

Formulir E.60
Evaluasi Terhadap Hasil RKPD
Kabupaten Blitar
Tahun 2025

Sasaran Pembangunan Tahunan Kabupaten Blitar

No	Sasaran	Kode	Urusan/Bidang Urusan Pemerintahan Daerah dan Program/Kegiatan/Sub Kegiatan	Indikator Kinerja Program(Outcome) / Kegiatan(Output) / Sub Kegiatan(Sub Output)	Target RPJMD Kabupaten Blitar pada Tahun 2021 (Akhir Periode RPJMD)		Realisasi Capaian Kinerja RPJMD Kabupaten Blitar sampai dengan RKPD Kabupaten Blitar Tahun 2024		Target Kinerja dan Anggaran RKPD Kabupaten Blitar Tahun Berjalan (2025) yang dievaluasi		Realisasi Kinerja Pada Triwulan								Realisasi Capaian Kinerja dan Anggaran RKPD Kabupaten Blitar Tahun 2025 yang dievaluasi		Realisasi Kinerja dan Anggaran RPJMD Kabupaten Blitar s/d Tahun 2025		Tingkat Capaian dan Kinerja Realisasi Anggaran RPJMD Kabupaten Blitar s/d Tahun 2025 (%)			Perangkat Daerah Penanggung Jawab
											I		II		III		IV									
1	2	3	4	5	6		7		8		9		10		11		12		13		14= 7 + 13		15= 14/6 * 100			16
					K	Rp	K	Rp	K	Rp	K	Rp	K	Rp	K	Rp	K	Rp	K	Rp	K	Rp	Ki	Kr	Rp	
1	**Meningkatnya Efisiensi dan Efektifitas serta Akuntabilitas Kinerja Pemerintah Daerah**																									
2		**7.01**	**KECAMATAN**																							
3		**7.01.7.01.01**	**PROGRAM PENUNJANG URUSAN PEMERINTAHAN DAERAH KABUPATEN/KOTA**	**Rata-rata tingkat capaian kinerja kegiatan pada program penunjang urusan pemerintahan daerah**		**16.793.640.765,00**		**12.644.833.012,00**		3.271.790.530,00		674.621.181,00		0,00		0,00		0,00		675.146.181,00		13.319.979.193,00	nan	nan	77,73	
4		7.01.7.01.01.7.01.0.00.0.00.07.0000.7.01.01.2.01.0001	Penyusunan Dokumen Perencanaan Perangkat Daerah	Jumlah Dokumen Perencanaan Perangkat Daerah	20	2.900.000,00	16	2.100.000,00	4	525.000,00	1	0,00	0	0,00	0	0,00	0	0,00	1	525.000,00	8.50	2.625.000,00	42,50	42,50	90,52	
5		7.01.7.01.01.7.01.0.00.0.00.07.0000.7.01.01.2.01.0004	Koordinasi dan Penyusunan DPA-SKPD	Jumlah Dokumen DPA-SKPD dan Laporan Hasil Koordinasi Penyusunan Dokumen DPA-SKPD	20	2.900.000,00	16	2.100.000,00	4	525.000,00	1	0,00	0	0,00	0	0,00	0	0,00	1	0,00	17	2.100.000,00	85,00	85,00	72,41	
6		7.01.7.01.01.7.01.0.00.0.00.07.0000.7.01.01.2.02.0001	Penyediaan Gaji dan Tunjangan ASN	Jumlah Orang yang Menerima Gaji dan Tunjangan ASN	21	13.000.000.000,00	21	9.700.000.000,00	21	2.403.449.227,00	21	665.166.181,00	0	0,00	0	0,00	0	0,00	21	665.166.181,00	21	10.365.166.181,00	100,00	100,00	79,73	
7		7.01.7.01.01.7.01.0.00.0.00.07.0000.7.01.01.2.02.0002	Penyediaan Administrasi Pelaksanaan Tugas ASN	Jumlah Dokumen Hasil Penyediaan Administrasi Pelaksanaan Tugas ASN	5	180.900.000,00	4	129.720.000,00	1	36.180.000,00	1	5.190.000,00	0	0,00	0	0,00	0	0,00	1	5.190.000,00	5	134.910.000,00	100,00	100,00	74,58	
8		7.01.7.01.01.7.01.0.00.0.00.07.0000.7.01.01.2.05.0009	Pendidikan dan Pelatihan Pegawai Berdasarkan Tugas dan Fungsi	Jumlah Pegawai Berdasarkan Tugas dan Fungsi yang Mengikuti Pendidikan dan Pelatihan	5	52.000.000,00	4	40.000.000,00	1	10.000.000,00	0	0,00	0	0,00	0	0,00	0	0,00	0	0,00	4	40.000.000,00	80,00	80,00	76,92	

No	Sasaran	Kode	Urusan/Bidang Urusan Pemerintahan Daerah dan Program/Kegiatan/Sub Kegiatan	Indikator Kinerja Program(Outcome) / Kegiatan(Output) / Sub Kegiatan(Sub Output)	Target RPJMD Kabupaten Blitar pada Tahun 2021 (Akhir Periode RPJMD)		Realisasi Capaian Kinerja RPJMD Kabupaten Blitar sampai dengan RKPD Kabupaten Blitar Tahun 2024		Target Kinerja dan Anggaran RKPD Kabupaten Blitar Tahun Berjalan (2025) yang dievaluasi		Realisasi Kinerja Pada Triwulan								Realisasi Capaian Kinerja dan Anggaran RKPD Kabupaten Blitar Tahun 2025 yang dievaluasi		Realisasi Kinerja dan Anggaran RPJMD Kabupaten Blitar s/d Tahun 2025		Tingkat Capaian dan Kinerja Realisasi Anggaran RPJMD Kabupaten Blitar s/d Tahun 2025 (%)			Perangkat Daerah Penanggung Jawab
											I		II		III		IV									
1	2	3	4	5	6		7		8		9		10		11		12		13		14= 7 + 13		15= 14/6 * 100			16
					K	Rp	K	Rp	K	Rp	K	Rp	K	Rp	K	Rp	K	Rp	K	Rp	K	Rp	Ki	Kr	Rp	
9		7.01.7.01.01.7.01.0.00.0.00.07.0000.7.01.01.2.06.0001	Penyediaan Komponen Instalasi Listrik/Penerangan Bangunan Kantor	Jumlah Paket Komponen Instalasi Listrik/Penerangan Bangunan Kantor yang Disediakan	5	31.037.500,00	4	23.830.000,00	1	6.207.500,00	0	0,00	0	0,00	0	0,00	0	0,00	0	0,00	4	23.830.000,00	80,00	80,00	76,78	
10		7.01.7.01.01.7.01.0.00.0.00.07.0000.7.01.01.2.06.0002	Penyediaan Peralatan dan Perlengkapan Kantor	Jumlah Paket Peralatan dan Perlengkapan Kantor yang Disediakan	15	132.211.015,00	12	102.568.812,00	3	26.642.203,00	0	0,00	0	0,00	0	0,00	0	0,00	0	0,00	12	102.568.812,00	80,00	80,00	77,58	
11		7.01.7.01.01.7.01.0.00.0.00.07.0000.7.01.01.2.06.0003	Penyediaan Peralatan Rumah Tangga	Jumlah Paket Peralatan Rumah Tangga yang Disediakan	10	125.300.000,00	8	94.300.800,00	2	26.075.200,00	0	0,00	0	0,00	0	0,00	0	0,00	0	0,00	8	94.300.800,00	80,00	80,00	75,26	
12		7.01.7.01.01.7.01.0.00.0.00.07.0000.7.01.01.2.06.0004	Penyediaan Bahan Logistik Kantor	Jumlah Paket Bahan Logistik Kantor yang Disediakan	5	36.902.250,00	4	29.521.800,00	1	29.521.800,00	0	0,00	0	0,00	0	0,00	0	0,00	0	0,00	4	29.521.800,00	80,00	80,00	80,00	
13		7.01.7.01.01.7.01.0.00.0.00.07.0000.7.01.01.2.06.0005	Penyediaan Barang Cetakan dan Penggandaan	Jumlah Paket Barang Cetakan dan Penggandaan yang Disediakan	5	22.941.500,00	4	17.553.200,00	1	4.388.300,00	0	0,00	0	0,00	0	0,00	0	0,00	0	0,00	4	17.553.200,00	80,00	80,00	76,51	
14		7.01.7.01.01.7.01.0.00.0.00.07.0000.7.01.01.2.06.0009	Penyelenggaraan Rapat Koordinasi dan Konsultasi SKPD	Jumlah Laporan Penyelenggaraan Rapat Koordinasi dan Konsultasi SKPD	5	325.000.000,00	4	245.240.000,00	1	64.810.000,00	0	0,00	0	0,00	0	0,00	0	0,00	0	0,00	4	245.240.000,00	80,00	80,00	75,46	
15		7.01.7.01.01.7.01.0.00.0.00.07.0000.7.01.01.2.07.0005	Pengadaan Mebel	Jumlah Paket Mebel yang Disediakan	10	243.800.000,00	8	185.114.000,00	2	48.778.700,00	0	0,00	0	0,00	0	0,00	0	0,00	0	0,00	8	185.114.000,00	80,00	80,00	75,93	
16		7.01.7.01.01.7.01.0.00.0.00.07.0000.7.01.01.2.07.0006	Pengadaan Peralatan dan Mesin Lainnya	Jumlah Unit Peralatan dan Mesin Lainnya yang Disediakan	15	196.550.000,00	12	150.240.000,00	3	39.310.000,00	0	0,00	0	0,00	0	0,00	0	0,00	0	0,00	12	150.240.000,00	80,00	80,00	76,44	
17		7.01.7.01.01.7.01.0.00.0.00.07.0000.7.01.01.2.08.0001	Penyediaan Jasa Surat Menyurat	Jumlah Laporan Penyediaan Jasa Surat Menyurat	5	9.960.000,00	4	7.600.000,00	1	1.992.000,00	0	0,00	0	0,00	0	0,00	0	0,00	0	0,00	4	7.600.000,00	80,00	80,00	76,31	

No	Sasaran	Kode	Urusan/Bidang Urusan Pemerintahan Daerah dan Program/Kegiatan/Sub Kegiatan	Indikator Kinerja Program(Outcome) / Kegiatan(Output) / Sub Kegiatan(Sub Output)	Target RPJMD Kabupaten Blitar pada Tahun 2021 (Akhir Periode RPJMD)		Realisasi Capaian Kinerja RPJMD Kabupaten Blitar sampai dengan RKPD Kabupaten Blitar Tahun 2024		Target Kinerja dan Anggaran RKPD Kabupaten Blitar Tahun Berjalan (2025) yang dievaluasi		Realisasi Kinerja Pada Triwulan								Realisasi Capaian Kinerja dan Anggaran RKPD Kabupaten Blitar Tahun 2025 yang dievaluasi		Realisasi Kinerja dan Anggaran RPJMD Kabupaten Blitar s/d Tahun 2025		Tingkat Capaian dan Kinerja Realisasi Anggaran RPJMD Kabupaten Blitar s/d Tahun 2025 (%)			Perangkat Daerah Penanggung Jawab
											I		II		III		IV									
1	2	3	4	5	6		7		8		9		10		11		12		13		14= 7 + 13		15= 14/6 * 100			16
					K	Rp	K	Rp	K	Rp	K	Rp	K	Rp	K	Rp	K	Rp	K	Rp	K	Rp	Ki	Kr	Rp	
18		7.01.7.01.01.7.01.0.00.0.00.07.0000.7.01.01.2.08.0002	Penyediaan Jasa Komunikasi, Sumber Daya Air dan Listrik	Jumlah Laporan Penyediaan Jasa Komunikasi, Sumber Daya Air dan Listrik yang Disediakan	5	234.100.000,00	4	177.320.000,00	1	46.830.000,00	0	0,00	0	0,00	0	0,00	0	0,00	0	0,00	4	177.320.000,00	80,00	80,00	75,75	
19		7.01.7.01.01.7.01.0.00.0.00.07.0000.7.01.01.2.08.0004	Penyediaan Jasa Pelayanan Umum Kantor	Jumlah Laporan Penyediaan Jasa Pelayanan Umum Kantor yang Disediakan	5	1.023.150.000,00	4	818.520.000,00	1	204.630.000,00	0	0,00	0	0,00	0	0,00	0	0,00	0	0,00	4	818.520.000,00	80,00	80,00	80,00	
20		7.01.7.01.01.7.01.0.00.0.00.07.0000.7.01.01.2.09.0001	Penyediaan Jasa Pemeliharaan, Biaya Pemeliharaan, dan Pajak Kendaraan Perorangan Dinas atau Kendaraan Dinas Jabatan	Jumlah Kendaraan Perorangan Dinas atau Kendaraan Dinas Jabatan yang Dipelihara dan dibayarkan Pajaknya	10	247.588.500,00	10	198.354.000,00	10	49.588.500,00	2	4.265.000,00	0	0,00	0	0,00	0	0,00	2	4.265.000,00	2	202.619.000,00	20,00	20,00	81,84	
21		7.01.7.01.01.7.01.0.00.0.00.07.0000.7.01.01.2.09.0006	Pemeliharaan Peralatan dan Mesin Lainnya	Jumlah Peralatan dan Mesin Lainnya yang Dipelihara	10	25.900.000,00	8	19.960.000,00	2	4.990.000,00	0	0,00	0	0,00	0	0,00	0	0,00	0	0,00	8	19.960.000,00	80,00	80,00	77,07	
22		7.01.7.01.01.7.01.0.00.0.00.07.0000.7.01.01.2.09.0010	Pemeliharaan/Rehabilitasi Sarana dan Prasarana Gedung Kantor atau Bangunan Lainnya	Jumlah Sarana dan Prasarana Gedung Kantor atau Bangunan Lainnya yang Dipelihara/Direhabilitasi	10	900.500.000,00	8	700.790.400,00	2	267.347.100,00	0	0,00	0	0,00	0	0,00	0	0,00	0	0,00	8	700.790.400,00	80,00	80,00	77,82	
23		**7.01.7.01.02**	**PROGRAM PENYELENGGARAAN PEMERINTAHAN DAN PELAYANAN PUBLIK**	**Persentase keluhan masyarakat terhadap pelayanan Kecamatan yang ditindaklanjuti**		**21.530.000,00**		**16.724.000,00**		4.396.000,00		0,00		0,00		0,00		0,00		0,00		16.724.000,00	nan	nan	77,68	
24		7.01.7.01.02.7.01.0.00.0.00.07.0000.7.01.02.2.02.0002	Fasilitasi Percepatan Pencapaian Standar Pelayanan Minimal di Wilayah Kecamatan	Jumlah Laporan Fasilitasi Percepatan Pencapaian Standar Pelayanan Minimal di Wilayah Kecamatan	5	21.530.000,00	4	16.724.000,00	1	4.396.000,00	0	0,00	0	0,00	0	0,00	0	0,00	0	0,00	4	16.724.000,00	80,00	80,00	77,68	
25	**Meningkatkan Kualitas dan Mendekatkan Pelayanan Publik Hingga ke Desa**																									

No	Sasaran	Kode	Urusan/Bidang Urusan Pemerintahan Daerah dan Program/Kegiatan/Sub Kegiatan	Indikator Kinerja Program(Outcome) / Kegiatan(Output) / Sub Kegiatan(Sub Output)	Target RPJMD Kabupaten Blitar pada Tahun 2021 (Akhir Periode RPJMD)		Realisasi Capaian Kinerja RPJMD Kabupaten Blitar sampai dengan RKPD Kabupaten Blitar Tahun 2024		Target Kinerja dan Anggaran RKPD Kabupaten Blitar Tahun Berjalan (2025) yang dievaluasi		Realisasi Kinerja Pada Triwulan								Realisasi Capaian Kinerja dan Anggaran RKPD Kabupaten Blitar Tahun 2025 yang dievaluasi		Realisasi Kinerja dan Anggaran RPJMD Kabupaten Blitar s/d Tahun 2025		Tingkat Capaian dan Kinerja Realisasi Anggaran RPJMD Kabupaten Blitar s/d Tahun 2025 (%)			Perangkat Daerah Penanggung Jawab
											I		II		III		IV									
1	2	3	4	5	6		7		8		9		10		11		12		13		14= 7 + 13		15= 14/6 * 100			16
					K	Rp	K	Rp	K	Rp	K	Rp	K	Rp	K	Rp	K	Rp	K	Rp	K	Rp	Ki	Kr	Rp	
26		7.01.7.01.02.7.01.0.00.0.00.07.0000.7.01.02.2.02.0002	Fasilitasi Percepatan Pencapaian Standar Pelayanan Minimal di Wilayah Kecamatan	Jumlah Laporan Fasilitasi Percepatan Pencapaian Standar Pelayanan Minimal di Wilayah Kecamatan	5	21.530.000,00	4	16.724.000,00	1	4.396.000,00	0	0,00	0	0,00	0	0,00	0	0,00	0	0,00	4	16.724.000,00	80,00	80,00	77,68	
27		**7.01.7.01.03**	**PROGRAM PEMBERDAYAAN MASYARAKAT DESA DAN KELURAHAN**	**Persentase masyarakat yang berpartisipasi dalam pemberdayaan desa dan kelurahan**		**4.566.000.000,00**		**3.449.800.000,00**		857.180.700,00		25.685.286,00		0,00		0,00		0,00		25.685.286,00		3.475.485.286,00	nan	nan	75,89	
28		7.01.7.01.03.7.01.0.00.0.00.07.0000.7.01.03.2.02.0002	Pembangunan Sarana dan Prasarana Kelurahan	Jumlah Sarana dan Prasarana Kelurahan yang Terbangun	10	2.000.000.000,00	8	1.520.000.000,00	2	400.000.000,00	0	0,00	0	0,00	0	0,00	0	0,00	0	0,00	8	1.520.000.000,00	80,00	80,00	76,00	
29		7.01.7.01.03.7.01.0.00.0.00.07.0000.7.01.03.2.02.0003	Pemberdayaan Masyarakat di Kelurahan	Jumlah Pokmas dan Ormas yang Melaksanakan Pemberdayaan Masyarakat di Kelurahan	10	2.500.000.000,00	8	1.880.000.000,00	2	443.980.700,00	1	25.685.286,00	0	0,00	0	0,00	0	0,00	1	25.685.286,00	9	1.905.685.286,00	90,00	90,00	76,23	
30		7.01.7.01.03.7.01.0.00.0.00.07.0000.7.01.03.2.03.0004	Fasilitasi Pengembangan Usaha Ekonomi Masyarakat	Jumlah Laporan Fasilitasi Pengembangan Usaha Ekonomi Masyarakat	5	66.000.000,00	4	49.800.000,00	1	13.200.000,00	0	0,00	0	0,00	0	0,00	0	0,00	0	0,00	4	49.800.000,00	80,00	80,00	75,45	
31		**7.01.7.01.04**	**PROGRAM KOORDINASI KETENTRAMAN DAN KETERTIBAN UMUM**	**Tingkat Penyelesaian Pelanggaran K3 (Ketertiban, Ketentraman, Keindahan)**		**32.000.000,00**		**23.900.000,00**		6.486.000,00		0,00		0,00		0,00		0,00		0,00		23.900.000,00	nan	nan	74,69	
32		7.01.7.01.04.7.01.0.00.0.00.07.0000.7.01.04.2.01.0001	Sinergitas dengan Kepolisian Negara Republik Indonesia, Tentara Nasional Indonesia dan Instansi Vertikal di Wilayah Kecamatan	Jumlah Laporan Hasil Sinergitas dengan Kepolisian Negara Republik Indonesia, Tentara Nasional Indonesia dan Instansi Vertikal di Wilayah Kecamatan	5	32.000.000,00	4	23.900.000,00	1	6.486.000,00	0	0,00	0	0,00	0	0,00	0	0,00	0	0,00	4	23.900.000,00	80,00	80,00	74,69	

No	Sasaran	Kode	Urusan/Bidang Urusan Pemerintahan Daerah dan Program/Kegiatan/Sub Kegiatan	Indikator Kinerja Program(Outcome) / Kegiatan(Output) / Sub Kegiatan(Sub Output)	Target RPJMD Kabupaten Blitar pada Tahun 2021 (Akhir Periode RPJMD)		Realisasi Capaian Kinerja RPJMD Kabupaten Blitar sampai dengan RKPD Kabupaten Blitar Tahun 2024		Target Kinerja dan Anggaran RKPD Kabupaten Blitar Tahun Berjalan (2025) yang dievaluasi		Realisasi Kinerja Pada Triwulan								Realisasi Capaian Kinerja dan Anggaran RKPD Kabupaten Blitar Tahun 2025 yang dievaluasi		Realisasi Kinerja dan Anggaran RPJMD Kabupaten Blitar s/d Tahun 2025		Tingkat Capaian dan Kinerja Realisasi Anggaran RPJMD Kabupaten Blitar s/d Tahun 2025 (%)			Perangkat Daerah Penanggung Jawab
											I		II		III		IV									
1	2	3	4	5	6		7		8		9		10		11		12		13		14= 7 + 13		15= 14/6 * 100			16
					K	Rp	K	Rp	K	Rp	K	Rp	K	Rp	K	Rp	K	Rp	K	Rp	K	Rp	Ki	Kr	Rp	
33		**7.01.7.01.05**	**PROGRAM PENYELENGGARAAN URUSAN PEMERINTAHAN UMUM**	**Persentase Gangguan Kerukunan SARA yang ditangani**		**510.000.000,00**		**400.200.000,00**		62.599.400,00		0,00		0,00		0,00		0,00		0,00		400.200.000,00	nan	nan	78,47	
34		7.01.7.01.05.7.01.0.00.0.00.07.0000.7.01.05.2.01.0003	Pembinaan Persatuan dan Kesatuan Bangsa	Jumlah Orang yang Mengikuti Pembinaan Persatuan dan Kesatuan Bangsa	2000	510.000.000,00	1550	400.200.000,00	400	62.599.400,00	0	0,00	0	0,00	0	0,00	0	0,00	0	0,00	1550	400.200.000,00	77,50	77,50	78,47	
35		**7.01.7.01.06**	**PROGRAM PEMBINAAN DAN PENGAWASAN PEMERINTAHAN DESA**	**Persentase Peraturan Desa dan Peraturan Kepala Desa yang difasilitasi penyusunanya**		**158.000.000,00**		**121.010.000,00**		27.762.000,00		6.880.000,00		0,00		0,00		0,00		6.880.000,00		127.890.000,00	nan	nan	81,45	
36		7.01.7.01.06.7.01.0.00.0.00.07.0000.7.01.06.2.01.0001	Fasilitasi Penyusunan Peraturan Desa dan Peraturan Kepala Desa	Jumlah Dokumen yang Difasilitasi dalam rangka Penyusunan Peraturan Desa dan Peraturan Kepala Desa	14	70.000.000,00	14	53.500.000,00	14	10.026.000,00	0	0,00	0	0,00	0	0,00	0	0,00	0	0,00	7.00	53.500.000,00	50,00	50,00	76,43	
37		7.01.7.01.06.7.01.0.00.0.00.07.0000.7.01.06.2.01.0002	Fasilitasi Administrasi Tata Pemerintahan Desa	Jumlah Dokumen yang Difasilitasi dalam rangka Administrasi Tata Pemerintahan Desa	5	26.000.000,00	4	19.800.000,00	1	5.266.000,00	0	0,00	0	0,00	0	0,00	0	0,00	0	0,00	4	19.800.000,00	80,00	80,00	76,15	
38		7.01.7.01.06.7.01.0.00.0.00.07.0000.7.01.06.2.01.0004	Fasilitasi Penerapan dan Penegakan Peraturan Perundang-Undangan	Jumlah Laporan Fasilitasi dalam rangka Penerapan dan Penegakan Peraturan Perundang-Undangan	5	26.000.000,00	4	20.210.000,00	1	5.294.000,00	0	0,00	0	0,00	0	0,00	0	0,00	0	0,00	4	20.210.000,00	80,00	80,00	77,73	
39		7.01.7.01.06.7.01.0.00.0.00.07.0000.7.01.06.2.01.0013	Fasilitasi Penyusunan Perencanaan Pembangunan Partisipatif	Jumlah Dokumen Fasilitasi dalam rangka Perencanaan Pembangunan Partisipatif	5	36.000.000,00	4	27.500.000,00	1	7.176.000,00	1	6.880.000,00	0	0,00	0	0,00	0	0,00	1	6.880.000,00	5	34.380.000,00	100,00	100,00	95,50	
Rata-rata Capaian Kinerja Program																								0,00%	77,00%	
Predikat Kinerja Program																								Sangat Rendah	Tinggi	

No	Sasaran	Kode	Urusan/Bidang Urusan Pemerintahan Daerah dan Program/Kegiatan/Sub Kegiatan	Indikator Kinerja Program(Outcome) / Kegiatan(Output) / Sub Kegiatan(Sub Output)	Target RPJMD Kabupaten Blitar pada Tahun 2021 (Akhir Periode RPJMD)		Realisasi Capaian Kinerja RPJMD Kabupaten Blitar sampai dengan RKPD Kabupaten Blitar Tahun 2024		Target Kinerja dan Anggaran RKPD Kabupaten Blitar Tahun Berjalan (2025) yang dievaluasi		Realisasi Kinerja Pada Triwulan								Realisasi Capaian Kinerja dan Anggaran RKPD Kabupaten Blitar Tahun 2025 yang dievaluasi		Realisasi Kinerja dan Anggaran RPJMD Kabupaten Blitar s/d Tahun 2025		Tingkat Capaian dan Kinerja Realisasi Anggaran RPJMD Kabupaten Blitar s/d Tahun 2025 (%)			Perangkat Daerah Penanggung Jawab
											I		II		III		IV									
1	2	3	4	5	6		7		8		9		10		11		12		13		14= 7 + 13		15= 14/6 * 100			16
					K	Rp	K	Rp	K	Rp	K	Rp	K	Rp	K	Rp	K	Rp	K	Rp	K	Rp	Ki	Kr	Rp	
Rata-rata Capaian Kinerja Kegiatan																								78,13%	77,47%	
Predikat Kinerja Kegiatan																								Tinggi	Tinggi	

Faktor Pendorong Keberhasilan Kinerja :

7.01.0.00.0.00.07.0000. Kecamatan Kademangan

7.01.0.00.0.00.07.0000. 7.01.02. PROGRAM PENYELENGGARAAN PEMERINTAHAN DAN PELAYANAN PUBLIK

Adanya Inovasi Barcode yang memudahkan pelayanan masyarakat

7.01.0.00.0.00.07.0000. 7.01.03. PROGRAM PEMBERDAYAAN MASYARAKAT DESA DAN KELURAHAN

Antusias Warga untuk membangun desa dan kelurahan sangat besar

7.01.0.00.0.00.07.0000. 7.01.04. PROGRAM KOORDINASI KETENTRAMAN DAN KETERTIBAN UMUM

Sinergitas antara kecamatan, desa , TNI , Polri dan Instasnsi vertikan dalam menghadapi gangguan Ketentramdan keamanan umum

7.01.0.00.0.00.07.0000. 7.01.05. PROGRAM PENYELENGGARAAN URUSAN PEMERINTAHAN UMUM

Kerjasama yang baik antara perangkat dan warga masyarakat, sehingga setiap adanya kendala masyarakat deapat teratasi

7.01.0.00.0.00.07.0000. 7.01.06. PROGRAM PEMBINAAN DAN PENGAWASAN PEMERINTAHAN DESA

Adanya sosialisasi PBB, APBdes,musrembang dan administrasi pemerintahan desa oleh dinas terkait

7.01.0.00.0.00.07.0000. 7.01.01. PROGRAM PENUNJANG URUSAN PEMERINTAHAN DAERAH KABUPATEN/KOTA

Adanya RKBMD sebagai acuan pengadaan barang Milik Daerah

Faktor Penghambat Pencapaian Kinerja :

7.01.0.00.0.00.07.0000. Kecamatan Kademangan

7.01.0.00.0.00.07.0000. 7.01.02. PROGRAM PENYELENGGARAAN PEMERINTAHAN DAN PELAYANAN PUBLIK
Jumlah ASN yang sedikit sehingga tidak sebanding dengan jumlah layanan yang diberikan kepada masyarakat

7.01.0.00.0.00.07.0000. 7.01.03. PROGRAM PEMBERDAYAAN MASYARAKAT DESA DAN KELURAHAN
Anggaran kegiatan pemberdayaan masyarakat kurang dibanding permintaan warga untuk membangun wilayahnya yang besar

7.01.0.00.0.00.07.0000. 7.01.04. PROGRAM KOORDINASI KETENTRAMAN DAN KETERTIBAN UMUM
Alat transportasi sangat kurang untuk mobilitas kegiatan

7.01.0.00.0.00.07.0000. 7.01.05. PROGRAM PENYELENGGARAAN URUSAN PEMERINTAHAN UMUM
Kurangnya sarana prasara untuk mendukung kegiatan

7.01.0.00.0.00.07.0000. 7.01.06. PROGRAM PEMBINAAN DAN PENGAWASAN PEMERINTAHAN DESA
Kurangnya transparansi kelanjutan musrenbang tahun sebelumya

7.01.0.00.0.00.07.0000. 7.01.01. PROGRAM PENUNJANG URUSAN PEMERINTAHAN DAERAH KABUPATEN/KOTA
Sebagian besar aset telah memasuki umur batas pakai
Tindak Lanjut yang diperlukan dalam triwulan berikutnya :
Tindak Lanjut yang diperlukan dalam RKPD berikutnya :

Formulir E.60
Evaluasi Terhadap Hasil RKPD
Kabupaten Blitar
Tahun 2025

Sasaran Pembangunan Tahunan Kabupaten Blitar

No	Sasaran	Kode	Urusan/Bidang Urusan Pemerintahan Daerah dan Program/Kegiatan/Sub Kegiatan	Indikator Kinerja Program(Outcome) / Kegiatan(Output) / Sub Kegiatan(Sub Output)	Target RPJMD Kabupaten Blitar pada Tahun 2021 (Akhir Periode RPJMD)		Realisasi Capaian Kinerja RPJMD Kabupaten Blitar sampai dengan RKPD Kabupaten Blitar Tahun 2024		Target Kinerja dan Anggaran RKPD Kabupaten Blitar Tahun Berjalan (2025) yang dievaluasi		Realisasi Kinerja Pada Triwulan								Realisasi Capaian Kinerja dan Anggaran RKPD Kabupaten Blitar Tahun 2025 yang dievaluasi		Realisasi Kinerja dan Anggaran RPJMD Kabupaten Blitar s/d Tahun 2025		Tingkat Capaian dan Kinerja Realisasi Anggaran RPJMD Kabupaten Blitar s/d Tahun 2025 (%)			Perangkat Daerah Penanggung Jawab
											I		II		III		IV									
1	2	3	4	5	6		7		8		9		10		11		12		13		14= 7 + 13		15= 14/6 * 100			16
					K	Rp	K	Rp	K	Rp	K	Rp	K	Rp	K	Rp	K	Rp	K	Rp	K	Rp	Ki	Kr	Rp	
1	**Meningkatnya Efisiensi dan Efektifitas serta Akuntabilitas Kinerja Pemerintah Daerah**																									
2		**7.01**	**KECAMATAN**																							
3		**7.01.7.01.01**	**PROGRAM PENUNJANG URUSAN PEMERINTAHAN DAERAH KABUPATEN/KOTA**	**Rata-rata tingkat capaian kinerja kegiatan pada program penunjang urusan pemerintahan daerah**		**15.334.414.370,00**		**12.263.939.496,00**		3.067.494.874,00		622.760.784,00		0,00		0,00		0,00		622.760.784,00		12.886.700.280,00	nan	nan	77,76	
4		7.01.7.01.01.7.01.0.00.0.00.08.0000.7.01.01.2.01.0001	Penyusunan Dokumen Perencanaan Perangkat Daerah	Jumlah Dokumen Perencanaan Perangkat Daerah	30	6.000.000,00	25	3.000.000,00	7	1.500.000,00	0	0,00	0	0,00	0	0,00	0	0,00	0	0,00	25	3.000.000,00	83,33	83,33	50,00	
5		7.01.7.01.01.7.01.0.00.0.00.08.0000.7.01.01.2.01.0007	Evaluasi Kinerja Perangkat Daerah	Jumlah Laporan Evaluasi Kinerja Perangkat Daerah	30	6.240.000,00	25	3.200.000,00	6	1.560.000,00	0	0,00	0	0,00	0	0,00	0	0,00	0	0,00	25	3.200.000,00	83,33	83,33	51,28	
6		7.01.7.01.01.7.01.0.00.0.00.08.0000.7.01.01.2.02.0001	Penyediaan Gaji dan Tunjangan ASN	Jumlah Orang yang Menerima Gaji dan Tunjangan ASN	90	10.996.013.720,00	25	8.796.810.976,00	18	2.199.202.744,00	25	581.683.406,00	0	0,00	0	0,00	0	0,00	25	581.683.406,00	50	9.378.494.382,00	55,56	55,56	85,29	
7		7.01.7.01.01.7.01.0.00.0.00.08.0000.7.01.01.2.02.0003	Pelaksanaan Penatausahaan dan Pengujian/Verifikasi Keuangan SKPD	Jumlah Dokumen Penatausahaan dan Pengujian/Verifikasi Keuangan SKPD	425	254.100.000,00	25	203.280.000,00	85	50.820.000,00	0	0,00	0	0,00	0	0,00	0	0,00	0	0,00	25	203.280.000,00	5,88	5,88	80,00	
8		7.01.7.01.01.7.01.0.00.0.00.08.0000.7.01.01.2.03.0006	Penatausahaan Barang Milik Daerah pada SKPD	Jumlah Laporan Penatausahaan Barang Milik Daerah pada SKPD	60	28.800.000,00	25	23.040.000,00	12	5.760.000,00	0	0,00	0	0,00	0	0,00	0	0,00	0	0,00	25	23.040.000,00	41,67	41,67	80,00	

No	Sasaran	Kode	Urusan/Bidang Urusan Pemerintahan Daerah dan Program/Kegiatan/Sub Kegiatan	Indikator Kinerja Program(Outcome) / Kegiatan(Output) / Sub Kegiatan(Sub Output)	Target RPJMD Kabupaten Blitar pada Tahun 2021 (Akhir Periode RPJMD)		Realisasi Capaian Kinerja RPJMD Kabupaten Blitar sampai dengan RKPD Kabupaten Blitar Tahun 2024		Target Kinerja dan Anggaran RKPD Kabupaten Blitar Tahun Berjalan (2025) yang dievaluasi		Realisasi Kinerja Pada Triwulan								Realisasi Capaian Kinerja dan Anggaran RKPD Kabupaten Blitar Tahun 2025 yang dievaluasi		Realisasi Kinerja dan Anggaran RPJMD Kabupaten Blitar s/d Tahun 2025		Tingkat Capaian dan Kinerja Realisasi Anggaran RPJMD Kabupaten Blitar s/d Tahun 2025 (%)			Perangkat Daerah Penanggung Jawab
											I		II		III		IV									
1	2	3	4	5	6		7		8		9		10		11		12		13		14= 7 + 13		15= 14/6 * 100			16
					K	Rp	K	Rp	K	Rp	K	Rp	K	Rp	K	Rp	K	Rp	K	Rp	K	Rp	Ki	Kr	Rp	
9		7.01.7.01.01.7.01.0.00.0.00.08.0000.7.01.01.2.05.0011	Bimbingan Teknis Implementasi Peraturan Perundang-Undangan	Jumlah Orang yang Mengikuti Bimbingan Teknis Implementasi Peraturan Perundang-Undangan	90	590.900.000,00	72	472.720.000,00	18	118.180.000,00	0	0,00	0	0,00	0	0,00	0	0,00	0	0,00	72	472.720.000,00	80,00	80,00	80,00	
10		7.01.7.01.01.7.01.0.00.0.00.08.0000.7.01.01.2.06.0001	Penyediaan Komponen Instalasi Listrik/Penerangan Bangunan Kantor	Jumlah Paket Komponen Instalasi Listrik/Penerangan Bangunan Kantor yang Disediakan	40	57.823.000,00	32	46.258.400,00	8	11.564.600,00	0	0,00	0	0,00	0	0,00	0	0,00	0	0,00	32	46.258.400,00	80,00	80,00	80,00	
11		7.01.7.01.01.7.01.0.00.0.00.08.0000.7.01.01.2.06.0002	Penyediaan Peralatan dan Perlengkapan Kantor	Jumlah Paket Peralatan dan Perlengkapan Kantor yang Disediakan	30	165.695.000,00	24	132.556.000,00	6	33.139.000,00	0	0,00	0	0,00	0	0,00	0	0,00	0	0,00	24	132.556.000,00	80,00	80,00	80,00	
12		7.01.7.01.01.7.01.0.00.0.00.08.0000.7.01.01.2.06.0003	Penyediaan Peralatan Rumah Tangga	Jumlah Paket Peralatan Rumah Tangga yang Disediakan	40	98.925.500,00	32	79.140.400,00	8	19.785.100,00	0	0,00	0	0,00	0	0,00	0	0,00	0	0,00	32	79.140.400,00	80,00	80,00	80,00	
13		7.01.7.01.01.7.01.0.00.0.00.08.0000.7.01.01.2.06.0004	Penyediaan Bahan Logistik Kantor	Jumlah Paket Bahan Logistik Kantor yang Disediakan	40	23.652.000,00	32	18.921.600,00	8	4.730.400,00	0	0,00	0	0,00	0	0,00	0	0,00	0	0,00	32	18.921.600,00	80,00	80,00	80,00	
14		7.01.7.01.01.7.01.0.00.0.00.08.0000.7.01.01.2.06.0005	Penyediaan Barang Cetakan dan Penggandaan	Jumlah Paket Barang Cetakan dan Penggandaan yang Disediakan	40	102.817.500,00	32	82.254.000,00	8	20.563.500,00	0	0,00	0	0,00	0	0,00	0	0,00	0	0,00	32	82.254.000,00	80,00	80,00	80,00	
15		7.01.7.01.01.7.01.0.00.0.00.08.0000.7.01.01.2.06.0009	Penyelenggaraan Rapat Koordinasi dan Konsultasi SKPD	Jumlah Laporan Penyelenggaraan Rapat Koordinasi dan Konsultasi SKPD	300	274.549.500,00	240	219.639.600,00	60	54.909.900,00	0	0,00	0	0,00	0	0,00	0	0,00	0	0,00	240	219.639.600,00	80,00	80,00	80,00	
16		7.01.7.01.01.7.01.0.00.0.00.08.0000.7.01.01.2.07.0005	Pengadaan Mebel	Jumlah Paket Mebel yang Disediakan	40	24.864.000,00	32	19.891.200,00	8	4.972.800,00	0	0,00	0	0,00	0	0,00	0	0,00	0	0,00	32	19.891.200,00	80,00	80,00	80,00	
17		7.01.7.01.01.7.01.0.00.0.00.08.0000.7.01.01.2.07.0006	Pengadaan Peralatan dan Mesin Lainnya	Jumlah Unit Peralatan dan Mesin Lainnya yang Disediakan	25	188.595.000,00	20	150.876.000,00	5	37.719.000,00	0	0,00	0	0,00	0	0,00	0	0,00	0	0,00	20	150.876.000,00	80,00	80,00	80,00	

No	Sasaran	Kode	Urusan/Bidang Urusan Pemerintahan Daerah dan Program/Kegiatan/Sub Kegiatan	Indikator Kinerja Program(Outcome) / Kegiatan(Output) / Sub Kegiatan(Sub Output)	Target RPJMD Kabupaten Blitar pada Tahun 2021 (Akhir Periode RPJMD)		Realisasi Capaian Kinerja RPJMD Kabupaten Blitar sampai dengan RKPD Kabupaten Blitar Tahun 2024		Target Kinerja dan Anggaran RKPD Kabupaten Blitar Tahun Berjalan (2025) yang dievaluasi		Realisasi Kinerja Pada Triwulan								Realisasi Capaian Kinerja dan Anggaran RKPD Kabupaten Blitar Tahun 2025 yang dievaluasi		Realisasi Kinerja dan Anggaran RPJMD Kabupaten Blitar s/d Tahun 2025		Tingkat Capaian dan Kinerja Realisasi Anggaran RPJMD Kabupaten Blitar s/d Tahun 2025 (%)			Perangkat Daerah Penanggung Jawab
											I		II		III		IV									
1	2	3	4	5	6		7		8		9		10		11		12		13		14= 7 + 13		15= 14/6 * 100			16
					K	Rp	K	Rp	K	Rp	K	Rp	K	Rp	K	Rp	K	Rp	K	Rp	K	Rp	Ki	Kr	Rp	
18		7.01.7.01.01.7.01.0.00.0.00.08.0000.7.01.01.2.08.0001	Penyediaan Jasa Surat Menyurat	Jumlah Laporan Penyediaan Jasa Surat Menyurat	60	6.225.000,00	48	4.980.000,00	12	1.245.000,00	0	0,00	0	0,00	0	0,00	0	0,00	0	0,00	48	4.980.000,00	80,00	80,00	80,00	
19		7.01.7.01.01.7.01.0.00.0.00.08.0000.7.01.01.2.08.0002	Penyediaan Jasa Komunikasi, Sumber Daya Air dan Listrik	Jumlah Laporan Penyediaan Jasa Komunikasi, Sumber Daya Air dan Listrik yang Disediakan	60	162.702.150,00	48	130.161.720,00	12	32.540.430,00	0	4.603.153,00	0	0,00	0	0,00	0	0,00	0	4.603.153,00	48	134.764.873,00	80,00	80,00	82,83	
20		7.01.7.01.01.7.01.0.00.0.00.08.0000.7.01.01.2.08.0004	Penyediaan Jasa Pelayanan Umum Kantor	Jumlah Laporan Penyediaan Jasa Pelayanan Umum Kantor yang Disediakan	60	1.296.782.000,00	48	1.037.425.600,00	12	259.356.400,00	25	34.674.225,00	0	0,00	0	0,00	0	0,00	25	34.674.225,00	73	1.072.099.825,00	121,67	121,67	82,67	
21		7.01.7.01.01.7.01.0.00.0.00.08.0000.7.01.01.2.09.0001	Penyediaan Jasa Pemeliharaan, Biaya Pemeliharaan, dan Pajak Kendaraan Perorangan Dinas atau Kendaraan Dinas Jabatan	Jumlah Kendaraan Perorangan Dinas atau Kendaraan Dinas Jabatan yang Dipelihara dan dibayarkan Pajaknya	10	197.637.500,00	8	158.110.000,00	2	39.527.500,00	025	1.800.000,00	0	0,00	0	0,00	0	0,00	25	1.800.000,00	33	159.910.000,00	330,00	330,00	80,91	
22		7.01.7.01.01.7.01.0.00.0.00.08.0000.7.01.01.2.09.0006	Pemeliharaan Peralatan dan Mesin Lainnya	Jumlah Peralatan dan Mesin Lainnya yang Dipelihara	40	87.250.000,00	32	69.800.000,00	8	17.450.000,00	0	0,00	0	0,00	0	0,00	0	0,00	0	0,00	32	69.800.000,00	80,00	80,00	80,00	
23		7.01.7.01.01.7.01.0.00.0.00.08.0000.7.01.01.2.09.0010	Pemeliharaan/Rehabilitasi Sarana dan Prasarana Gedung Kantor atau Bangunan Lainnya	Jumlah Sarana dan Prasarana Gedung Kantor atau Bangunan Lainnya yang Dipelihara/Direhabilitasi	10	662.025.000,00	8	529.620.000,00	2	132.405.000,00	0	0,00	0	0,00	0	0,00	0	0,00	0	0,00	8	529.620.000,00	80,00	80,00	80,00	
24		**7.01.7.01.02**	**PROGRAM PENYELENGGARAAN PEMERINTAHAN DAN PELAYANAN PUBLIK**	**Persentase keluhan masyarakat terhadap pelayanan Kecamatan yang ditindaklanjuti**		**0,00**		**0,00**		0,00		0,00		0,00		0,00		0,00		0,00		0,00	nan	nan	0,00	

No	Sasaran	Kode	Urusan/Bidang Urusan Pemerintahan Daerah dan Program/Kegiatan/Sub Kegiatan	Indikator Kinerja Program(Outcome) / Kegiatan(Output) / Sub Kegiatan(Sub Output)	Target RPJMD Kabupaten Blitar pada Tahun 2021 (Akhir Periode RPJMD)		Realisasi Capaian Kinerja RPJMD Kabupaten Blitar sampai dengan RKPD Kabupaten Blitar Tahun 2024		Target Kinerja dan Anggaran RKPD Kabupaten Blitar Tahun Berjalan (2025) yang dievaluasi		Realisasi Kinerja Pada Triwulan								Realisasi Capaian Kinerja dan Anggaran RKPD Kabupaten Blitar Tahun 2025 yang dievaluasi		Realisasi Kinerja dan Anggaran RPJMD Kabupaten Blitar s/d Tahun 2025		Tingkat Capaian dan Kinerja Realisasi Anggaran RPJMD Kabupaten Blitar s/d Tahun 2025 (%)			Perangkat Daerah Penanggung Jawab
											I		II		III		IV									
1	2	3	4	5	6		7		8		9		10		11		12		13		14= 7 + 13		15= 14/6 * 100			16
					K	Rp	K	Rp	K	Rp	K	Rp	K	Rp	K	Rp	K	Rp	K	Rp	K	Rp	Ki	Kr	Rp	
25		7.01.7.01.02.7.01.0.00.0.00.08.0000.7.01.02.2.01.0001	Koordinasi/Sinergi Perencanaan dan Pelaksanaan Kegiatan Pemerintahan dengan Perangkat Daerah dan Instansi Vertikal Terkait	Jumlah Laporan Koordinasi/Sinergi Perencanaan dan Pelaksanaan Kegiatan Pemerintahan dengan Perangkat Daerah dan Instansi Vertikal Terkait		0,00		0,00		0,00		0,00		0,00		0,00		0,00		0,00		0,00	nan	nan	nan	
26	**Meningkatkan Kualitas dan Mendekatkan Pelayanan Publik Hingga ke Desa**																									
27		7.01.7.01.02.7.01.0.00.0.00.08.0000.7.01.02.2.01.0001	Koordinasi/Sinergi Perencanaan dan Pelaksanaan Kegiatan Pemerintahan dengan Perangkat Daerah dan Instansi Vertikal Terkait	Jumlah Laporan Koordinasi/Sinergi Perencanaan dan Pelaksanaan Kegiatan Pemerintahan dengan Perangkat Daerah dan Instansi Vertikal Terkait		0,00		0,00		0,00		0,00		0,00		0,00		0,00		0,00		0,00	nan	nan	nan	
28		**7.01.7.01.03**	**PROGRAM PEMBERDAYAAN MASYARAKAT DESA DAN KELURAHAN**	**Persentase masyarakat yang berpartisipasi dalam pemberdayaan desa dan kelurahan**		**4.687.666.495,00**		**3.750.277.196,00**		937.569.299,00		6.374.000,00		0,00		0,00		0,00		6.374.000,00		3.756.651.196,00	nan	nan	82,39	
29		7.01.7.01.03.7.01.0.00.0.00.08.0000.7.01.03.2.01.0001	Peningkatan Partisipasi Masyarakat dalam Forum Musyawarah Perencanaan Pembangunan di Desa	Jumlah Lembaga Kemasyarakatan yang Berpartisipasi dalam Forum Musyawarah Perencanaan Pembangunan di Desa	40	67.621.500,00	36	54.097.200,00	9	13.524.300,00	75	6.374.000,00	0	0,00	0	0,00	0	0,00	75	6.374.000,00	111	60.471.200,00	277,50	277,50	89,43	
30		7.01.7.01.03.7.01.0.00.0.00.08.0000.7.01.03.2.02.0002	Pembangunan Sarana dan Prasarana Kelurahan	Jumlah Sarana dan Prasarana Kelurahan yang Terbangun	40	2.261.968.955,00	32	1.809.575.164,00	8	452.393.791,00	0	0,00	0	0,00	0	0,00	0	0,00	0	0,00	32	1.809.575.164,00	80,00	80,00	80,00	
31		7.01.7.01.03.7.01.0.00.0.00.08.0000.7.01.03.2.02.0003	Pemberdayaan Masyarakat di Kelurahan	Jumlah Pokmas dan Ormas yang Melaksanakan Pemberdayaan Masyarakat di Kelurahan	25	2.238.031.040,00	20	1.790.424.832,00	5	447.606.208,00	0	0,00	0	0,00	0	0,00	0	0,00	0	0,00	20	1.790.424.832,00	80,00	80,00	80,00	

No	Sasaran	Kode	Urusan/Bidang Urusan Pemerintahan Daerah dan Program/Kegiatan/Sub Kegiatan	Indikator Kinerja Program(Outcome) / Kegiatan(Output) / Sub Kegiatan(Sub Output)	Target RPJMD Kabupaten Blitar pada Tahun 2021 (Akhir Periode RPJMD)		Realisasi Capaian Kinerja RPJMD Kabupaten Blitar sampai dengan RKPD Kabupaten Blitar Tahun 2024		Target Kinerja dan Anggaran RKPD Kabupaten Blitar Tahun Berjalan (2025) yang dievaluasi		Realisasi Kinerja Pada Triwulan								Realisasi Capaian Kinerja dan Anggaran RKPD Kabupaten Blitar Tahun 2025 yang dievaluasi		Realisasi Kinerja dan Anggaran RPJMD Kabupaten Blitar s/d Tahun 2025		Tingkat Capaian dan Kinerja Realisasi Anggaran RPJMD Kabupaten Blitar s/d Tahun 2025 (%)			Perangkat Daerah Penanggung Jawab
											I		II		III		IV									
1	2	3	4	5	6		7		8		9		10		11		12		13		14= 7 + 13		15= 14/6 * 100			16
					K	Rp	K	Rp	K	Rp	K	Rp	K	Rp	K	Rp	K	Rp	K	Rp	K	Rp	Ki	Kr	Rp	
32		7.01.7.01.03.7.01.0.00.0.00.08.0000.7.01.03.2.06.0007	Penumbuhan Kesadaran Keluarga dalam Peningkatan Derajat Kesehatan Keluarga dan Lingkungan dengan Menerapkan Perilaku Hidup Bersih dan Sehat	Jumlah Keluarga yang Mengikuti Penumbuhan Kesadaran Keluarga dalam Peningkatan Derajat Kesehatan Keluarga dan Lingkungan Dengan Menerapkan Perilaku Hidup Bersih dan Sehat	110	120.045.000,00	88	96.180.000,00	22	24.045.000,00	0	0,00	0	0,00	0	0,00	0	0,00	0	0,00	88	96.180.000,00	80,00	80,00	80,12	
33		**7.01.7.01.04**	**PROGRAM KOORDINASI KETENTRAMAN DAN KETERTIBAN UMUM**	**Tingkat Penyelesaian Pelanggaran K3 (Ketertiban, Ketentraman, Keindahan)**		**652.250.350,00**		**521.800.280,00**		130.450.070,00		0,00		0,00		0,00		0,00		0,00		521.800.280,00	nan	nan	80,00	
34		7.01.7.01.04.7.01.0.00.0.00.08.0000.7.01.04.2.01.0001	Sinergitas dengan Kepolisian Negara Republik Indonesia, Tentara Nasional Indonesia dan Instansi Vertikal di Wilayah Kecamatan	Jumlah Laporan Hasil Sinergitas dengan Kepolisian Negara Republik Indonesia, Tentara Nasional Indonesia dan Instansi Vertikal di Wilayah Kecamatan	60	652.250.350,00	48	521.800.280,00	12	130.450.070,00	0	0,00	0	0,00	0	0,00	0	0,00	0	0,00	48	521.800.280,00	80,00	80,00	80,00	
35		**7.01.7.01.05**	**PROGRAM PENYELENGGARAAN URUSAN PEMERINTAHAN UMUM**	**Persentase Gangguan Kerukunan SARA yang ditangani**		**89.989.599,00**		**71.991.600,00**		17.997.900,00		0,00		0,00		0,00		0,00		0,00		71.991.600,00	nan	nan	80,00	
36		7.01.7.01.05.7.01.0.00.0.00.08.0000.7.01.05.2.01.0004	Pembinaan Kerukunan Antar Suku dan Intra Suku, Umat Beragama, Ras, dan Golongan Lainnya Guna Mewujudkan Stabilitas Keamanan Lokal, Regional, dan Nasional	Jumlah Orang yang Mengikuti Pembinaan Kerukunan Antar Suku dan Intra Suku , Umat Beragama, Ras, dan Golongan Lainnya Guna Mewujudkan Stabilitas Keamanan Lokal, Regional, dan Nasional	40	89.989.599,00	32	71.991.600,00	8	17.997.900,00	0	0,00	0	0,00	0	0,00	0	0,00	0	0,00	32	71.991.600,00	80,00	80,00	80,00	

No	Sasaran	Kode	Urusan/Bidang Urusan Pemerintahan Daerah dan Program/Kegiatan/Sub Kegiatan	Indikator Kinerja Program(Outcome) / Kegiatan(Output) / Sub Kegiatan(Sub Output)	Target RPJMD Kabupaten Blitar pada Tahun 2021 (Akhir Periode RPJMD)		Realisasi Capaian Kinerja RPJMD Kabupaten Blitar sampai dengan RKPD Kabupaten Blitar Tahun 2024		Target Kinerja dan Anggaran RKPD Kabupaten Blitar Tahun Berjalan (2025) yang dievaluasi		Realisasi Kinerja Pada Triwulan								Realisasi Capaian Kinerja dan Anggaran RKPD Kabupaten Blitar Tahun 2025 yang dievaluasi		Realisasi Kinerja dan Anggaran RPJMD Kabupaten Blitar s/d Tahun 2025		Tingkat Capaian dan Kinerja Realisasi Anggaran RPJMD Kabupaten Blitar s/d Tahun 2025 (%)			Perangkat Daerah Penanggung Jawab
											I		II		III		IV									
1	2	3	4	5	6		7		8		9		10		11		12		13		14= 7 + 13		15= 14/6 * 100			16
					K	Rp	K	Rp	K	Rp	K	Rp	K	Rp	K	Rp	K	Rp	K	Rp	K	Rp	Ki	Kr	Rp	
37		**7.01.7.01.06**	**PROGRAM PEMBINAAN DAN PENGAWASAN PEMERINTAHAN DESA**	**Persentase Peraturan Desa dan Peraturan Kepala Desa yang difasilitasi penyusunanya**		**93.746.500,00**		**74.997.200,00**		18.749.300,00		3.870.000,00		0,00		0,00		0,00		3.870.000,00		78.867.200,00	nan	nan	84,13	
38		7.01.7.01.06.7.01.0.00.0.00.08.0000.7.01.06.2.01.0006	Fasilitasi Pelaksanaan Pemilihan Kepala Desa	Jumlah Dokumen Fasilitasi dalam rangka Pelaksanaan Pemilihan Kepala Desa		0,00		0,00		0,00		0,00		0,00		0,00		0,00		0,00		0,00	nan	nan	nan	
39		7.01.7.01.06.7.01.0.00.0.00.08.0000.7.01.06.2.01.0009	Fasilitasi Sinkronisasi Perencanaan Pembangunan Daerah dengan Pembangunan Desa	Jumlah Dokumen Sinkronisasi Perencanaan Pembangunan Daerah dengan Pembangunan Desa	40	93.746.500,00	32	74.997.200,00	8	18.749.300,00	025	3.870.000,00	0	0,00	0	0,00	0	0,00	25	3.870.000,00	57	78.867.200,00	142,50	142,50	84,13	
Rata-rata Capaian Kinerja Program																								0,00%	67,17%	
Predikat Kinerja Program																								Sangat Rendah	Sedang	
Rata-rata Capaian Kinerja Kegiatan																								85,90%	70,73%	
Predikat Kinerja Kegiatan																								Tinggi	Sedang	

Faktor Pendorong Keberhasilan Kinerja :

7.01.0.00.0.00.08.0000. Kecamatan Nglegok

7.01.0.00.0.00.08.0000. 7.01.02. PROGRAM PENYELENGGARAAN PEMERINTAHAN DAN PELAYANAN PUBLIK

Monitoring berkala oleh Camat

7.01.0.00.0.00.08.0000. 7.01.03. PROGRAM PEMBERDAYAAN MASYARAKAT DESA DAN KELURAHAN

Monitoring berkala oleh Camat

7.01.0.00.0.00.08.0000. 7.01.04. PROGRAM KOORDINASI KETENTRAMAN DAN KETERTIBAN UMUM

Monitoring berkala oleh Camat

7.01.0.00.0.00.08.0000. 7.01.05. PROGRAM PENYELENGGARAAN URUSAN PEMERINTAHAN UMUM
Monitoring berkala oleh Camat

7.01.0.00.0.00.08.0000. 7.01.06. PROGRAM PEMBINAAN DAN PENGAWASAN PEMERINTAHAN DESA
Monitoring berkala oleh Camat

7.01.0.00.0.00.08.0000. 7.01.01. PROGRAM PENUNJANG URUSAN PEMERINTAHAN DAERAH KABUPATEN/KOTA
Monitoring berkala oleh Camat
Faktor Penghambat Pencapaian Kinerja :
7.01.0.00.0.00.08.0000. Kecamatan Nglegok
7.01.0.00.0.00.08.0000. 7.01.02. PROGRAM PENYELENGGARAAN PEMERINTAHAN DAN PELAYANAN PUBLIK
Beberapa sub kegiatan mundur karena permasalahan insidentil perlu penyesuaian RKA melalui RAPBD

7.01.0.00.0.00.08.0000. 7.01.03. PROGRAM PEMBERDAYAAN MASYARAKAT DESA DAN KELURAHAN
Beberapa sub kegiatan mundur karena permasalahan insidentil perlu penyesuaian RKA melalui RAPBD

7.01.0.00.0.00.08.0000. 7.01.04. PROGRAM KOORDINASI KETENTRAMAN DAN KETERTIBAN UMUM
Beberapa sub kegiatan mundur karena permasalahan insidentil perlu penyesuaian RKA melalui RAPBD

7.01.0.00.0.00.08.0000. 7.01.05. PROGRAM PENYELENGGARAAN URUSAN PEMERINTAHAN UMUM
Beberapa sub kegiatan mundur karena permasalahan insidentil perlu penyesuaian RKA melalui RAPBD

7.01.0.00.0.00.08.0000. 7.01.06. PROGRAM PEMBINAAN DAN PENGAWASAN PEMERINTAHAN DESA
Beberapa sub kegiatan mundur karena permasalahan insidentil perlu penyesuaian RKA melalui RAPBD

7.01.0.00.0.00.08.0000. 7.01.01. PROGRAM PENUNJANG URUSAN PEMERINTAHAN DAERAH KABUPATEN/KOTA
Beberapa sub kegiatan mundur karena permasalahan insidentil perlu penyesuaian RKA melalui RAPBD

Tindak Lanjut yang diperlukan dalam triwulan berikutnya :
7.01.0.00.0.00.08.0000. Kecamatan Nglegok
7.01.0.00.0.00.08.0000. 7.01.02. PROGRAM PENYELENGGARAAN PEMERINTAHAN DAN PELAYANAN PUBLIK
memastikan jadal pelaksanaan kegiatan sesuai target

7.01.0.00.0.00.08.0000. 7.01.03. PROGRAM PEMBERDAYAAN MASYARAKAT DESA DAN KELURAHAN
memastikan jadal pelaksanaan kegiatan sesuai target

7.01.0.00.0.00.08.0000. 7.01.04. PROGRAM KOORDINASI KETENTRAMAN DAN KETERTIBAN UMUM
memastikan jadal pelaksanaan kegiatan sesuai target

7.01.0.00.0.00.08.0000. 7.01.05. PROGRAM PENYELENGGARAAN URUSAN PEMERINTAHAN UMUM
memastikan jadal pelaksanaan kegiatan sesuai target

7.01.0.00.0.00.08.0000. 7.01.06. PROGRAM PEMBINAAN DAN PENGAWASAN PEMERINTAHAN DESA
memastikan jadal pelaksanaan kegiatan sesuai target

7.01.0.00.0.00.08.0000. 7.01.01. PROGRAM PENUNJANG URUSAN PEMERINTAHAN DAERAH KABUPATEN/KOTA
memastikan jadal pelaksanaan kegiatan sesuai target
Tindak Lanjut yang diperlukan dalam RKPD berikutnya :
7.01.0.00.0.00.08.0000. Kecamatan Nglegok
7.01.0.00.0.00.08.0000. 7.01.02. PROGRAM PENYELENGGARAAN PEMERINTAHAN DAN PELAYANAN PUBLIK
Menyesuaikan target kinerja mengacu pada hasil capaian kinerja pada perencanaan dan penganggaran tahun berikutnya

7.01.0.00.0.00.08.0000. 7.01.03. PROGRAM PEMBERDAYAAN MASYARAKAT DESA DAN KELURAHAN
Menyesuaikan target kinerja mengacu pada hasil capaian kinerja pada perencanaan dan penganggaran tahun berikutnya

7.01.0.00.0.00.08.0000. 7.01.04. PROGRAM KOORDINASI KETENTRAMAN DAN KETERTIBAN UMUM
Menyesuaikan target kinerja mengacu pada hasil capaian kinerja pada perencanaan dan penganggaran tahun berikutnya

7.01.0.00.0.00.08.0000. 7.01.05. PROGRAM PENYELENGGARAAN URUSAN PEMERINTAHAN UMUM
Menyesuaikan target kinerja mengacu pada hasil capaian kinerja pada perencanaan dan penganggaran tahun berikutnya

7.01.0.00.0.00.08.0000. 7.01.06. PROGRAM PEMBINAAN DAN PENGAWASAN PEMERINTAHAN DESA
Menyesuaikan target kinerja mengacu pada hasil capaian kinerja pada perencanaan dan penganggaran tahun berikutnya

7.01.0.00.0.00.08.0000. 7.01.01. PROGRAM PENUNJANG URUSAN PEMERINTAHAN DAERAH KABUPATEN/KOTA
Menyesuaikan target kinerja mengacu pada hasil capaian kinerja pada perencanaan dan penganggaran tahun berikutnya

Formulir E.60
Evaluasi Terhadap Hasil RKPD
Kabupaten Blitar
Tahun 2025

Sasaran Pembangunan Tahunan Kabupaten Blitar

No	Sasaran	Kode	Urusan/Bidang Urusan Pemerintahan Daerah dan Program/Kegiatan/Sub Kegiatan	Indikator Kinerja Program(Outcome) / Kegiatan(Output) / Sub Kegiatan(Sub Output)	Target RPJMD Kabupaten Blitar pada Tahun 2021 (Akhir Periode RPJMD)		Realisasi Capaian Kinerja RPJMD Kabupaten Blitar sampai dengan RKPD Kabupaten Blitar Tahun 2024		Target Kinerja dan Anggaran RKPD Kabupaten Blitar Tahun Berjalan (2025) yang dievaluasi		Realisasi Kinerja Pada Triwulan								Realisasi Capaian Kinerja dan Anggaran RKPD Kabupaten Blitar Tahun 2025 yang dievaluasi		Realisasi Kinerja dan Anggaran RPJMD Kabupaten Blitar s/d Tahun 2025		Tingkat Capaian dan Kinerja Realisasi Anggaran RPJMD Kabupaten Blitar s/d Tahun 2025 (%)			Perangkat Daerah Penanggung Jawab
											I		II		III		IV									
1	2	3	4	5	6		7		8		9		10		11		12		13		14= 7 + 13		15= 14/6 * 100			16
					K	Rp	K	Rp	K	Rp	K	Rp	K	Rp	K	Rp	K	Rp	K	Rp	K	Rp	Ki	Kr	Rp	
1	**Meningkatnya Efisiensi dan Efektifitas serta Akuntabilitas Kinerja Pemerintah Daerah**																									
2		**7.01**	**KECAMATAN**																							
3		**7.01.7.01.01**	**PROGRAM PENUNJANG URUSAN PEMERINTAHAN DAERAH KABUPATEN/KOTA**	**Rata-rata tingkat capaian kinerja kegiatan pada program penunjang urusan pemerintahan daerah**		**10.255.102.102,00**		**4.015.923.722,00**		1.951.001.066,00		387.259.139,00		0,00		0,00		0,00		387.259.139,00		4.403.182.861,00	nan	nan	88,62	
4		7.01.7.01.01.7.01.0.00.0.00.09.0000.7.01.01.2.01.0001	Penyusunan Dokumen Perencanaan Perangkat Daerah	Jumlah Dokumen Perencanaan Perangkat Daerah	95	56.868.312,00	62	40.151.000,00	9	3.918.000,00	0	0,00	0	0,00	0	0,00	0	0,00	0	0,00	62	40.151.000,00	65,26	65,26	70,60	
5		7.01.7.01.01.7.01.0.00.0.00.09.0000.7.01.01.2.02.0001	Penyediaan Gaji dan Tunjangan ASN	Jumlah Orang yang Menerima Gaji dan Tunjangan ASN	80	8.515.355.480,00	36	2.480.078.900,00	12	1.352.591.566,00	4	371.872.167,00	0	0,00	0	0,00	0	0,00	4	371.872.167,00	40	2.851.951.067,00	50,00	50,00	33,49	
6		7.01.7.01.01.7.01.0.00.0.00.09.0000.7.01.01.2.02.0002	Penyediaan Administrasi Pelaksanaan Tugas ASN	Jumlah Dokumen Hasil Penyediaan Administrasi Pelaksanaan Tugas ASN	45	213.221.000,00	27	110.290.000,00	12	39.060.000,00	2	6.510.000,00	0	0,00	0	0,00	0	0,00	2	6.510.000,00	29	116.800.000,00	64,44	64,44	54,78	
7		7.01.7.01.01.7.01.0.00.0.00.09.0000.7.01.01.2.02.0004	Koordinasi dan Pelaksanaan Akuntansi SKPD	Jumlah Dokumen Koordinasi dan Pelaksanaan Akuntansi SKPD	105	6.454.875,00	63	12.220.000,00	12	4.080.000,00	0	0,00	0	0,00	0	0,00	0	0,00	0	0,00	63	12.220.000,00	60,00	60,00	189,31	
8		7.01.7.01.01.7.01.0.00.0.00.09.0000.7.01.01.2.02.0007	Koordinasi dan Penyusunan Laporan Keuangan Bulanan/ Triwulanan/ Semesteran SKPD	Jumlah Laporan Keuangan Bulanan/ Triwulanan/ Semesteran SKPD dan Laporan Koordinasi Penyusunan Laporan Keuangan Bulanan/Triwulanan/Semesteran SKPD	60	18.004.083,00	36	11.079.500,00	4	1.530.000,00	0	0,00	0	0,00	0	0,00	0	0,00	0	0,00	36	11.079.500,00	60,00	60,00	61,54	

No	Sasaran	Kode	Urusan/Bidang Urusan Pemerintahan Daerah dan Program/Kegiatan/Sub Kegiatan	Indikator Kinerja Program(Outcome) / Kegiatan(Output) / Sub Kegiatan(Sub Output)	Target RPJMD Kabupaten Blitar pada Tahun 2021 (Akhir Periode RPJMD)		Realisasi Capaian Kinerja RPJMD Kabupaten Blitar sampai dengan RKPD Kabupaten Blitar Tahun 2024		Target Kinerja dan Anggaran RKPD Kabupaten Blitar Tahun Berjalan (2025) yang dievaluasi		Realisasi Kinerja Pada Triwulan								Realisasi Capaian Kinerja dan Anggaran RKPD Kabupaten Blitar Tahun 2025 yang dievaluasi		Realisasi Kinerja dan Anggaran RPJMD Kabupaten Blitar s/d Tahun 2025		Tingkat Capaian dan Kinerja Realisasi Anggaran RPJMD Kabupaten Blitar s/d Tahun 2025 (%)			Perangkat Daerah Penanggung Jawab
											I		II		III		IV									
1	2	3	4	5	6		7		8		9		10		11		12		13		14= 7 + 13		15= 14/6 * 100			16
					K	Rp	K	Rp	K	Rp	K	Rp	K	Rp	K	Rp	K	Rp	K	Rp	K	Rp	Ki	Kr	Rp	
9		7.01.7.01.01.7.01.0.00.0.00.09.0000.7.01.01.2.03.0001	Penyusunan Perencanaan Kebutuhan Barang Milik Daerah SKPD	Jumlah Rencana Kebutuhan Barang Milik Daerah SKPD	10	21.610.083,00	6	15.379.000,00	2	2.850.000,00	0	0,00	0	0,00	0	0,00	0	0,00	0	0,00	6	15.379.000,00	60,00	60,00	71,17	
10		7.01.7.01.01.7.01.0.00.0.00.09.0000.7.01.01.2.05.0009	Pendidikan dan Pelatihan Pegawai Berdasarkan Tugas dan Fungsi	Jumlah Pegawai Berdasarkan Tugas dan Fungsi yang Mengikuti Pendidikan dan Pelatihan	80	91.453.119,00	39	147.330.000,00	13	80.920.000,00	0	0,00	0	0,00	0	0,00	0	0,00	0	0,00	39	147.330.000,00	48,75	48,75	161,10	
11		7.01.7.01.01.7.01.0.00.0.00.09.0000.7.01.01.2.06.0001	Penyediaan Komponen Instalasi Listrik/Penerangan Bangunan Kantor	Jumlah Paket Komponen Instalasi Listrik/Penerangan Bangunan Kantor yang Disediakan	30	7.858.441,00	18	9.104.600,00	1	4.112.500,00	0	0,00	0	0,00	0	0,00	0	0,00	0	0,00	18	9.104.600,00	60,00	60,00	115,86	
12		7.01.7.01.01.7.01.0.00.0.00.09.0000.7.01.01.2.06.0003	Penyediaan Peralatan Rumah Tangga	Jumlah Paket Peralatan Rumah Tangga yang Disediakan	10	15.609.438,00	6	10.897.200,00	1	3.565.600,00	0	0,00	0	0,00	0	0,00	0	0,00	0	0,00	6	10.897.200,00	60,00	60,00	69,81	
13		7.01.7.01.01.7.01.0.00.0.00.09.0000.7.01.01.2.06.0004	Penyediaan Bahan Logistik Kantor	Jumlah Paket Bahan Logistik Kantor yang Disediakan	20	17.728.957,00	12	11.964.500,00	1	3.281.750,00	0	0,00	0	0,00	0	0,00	0	0,00	0	0,00	12	11.964.500,00	60,00	60,00	67,49	
14		7.01.7.01.01.7.01.0.00.0.00.09.0000.7.01.01.2.06.0005	Penyediaan Barang Cetakan dan Penggandaan	Jumlah Paket Barang Cetakan dan Penggandaan yang Disediakan	5	47.306.957,00	3	31.550.700,00	1	7.840.000,00	0	0,00	0	0,00	0	0,00	0	0,00	0	0,00	3	31.550.700,00	60,00	60,00	66,69	
15		7.01.7.01.01.7.01.0.00.0.00.09.0000.7.01.01.2.06.0009	Penyelenggaraan Rapat Koordinasi dan Konsultasi SKPD	Jumlah Laporan Penyelenggaraan Rapat Koordinasi dan Konsultasi SKPD	60	135.848.467,00	36	222.792.890,00	12	47.389.000,00	0	0,00	0	0,00	0	0,00	0	0,00	0	0,00	36	222.792.890,00	60,00	60,00	164,00	
16		7.01.7.01.01.7.01.0.00.0.00.09.0000.7.01.01.2.06.0010	Penatausahaan Arsip Dinamis pada SKPD	Jumlah Dokumen Penatausahaan Arsip Dinamis pada SKPD	60	10.047.618,00	36	7.684.500,00	8	3.850.000,00	0	0,00	0	0,00	0	0,00	0	0,00	0	0,00	36	7.684.500,00	60,00	60,00	76,48	
17		7.01.7.01.01.7.01.0.00.0.00.09.0000.7.01.01.2.07.0005	Pengadaan Mebel	Jumlah Paket Mebel yang Disediakan	10	151.625.000,00	55	55.208.000,00	0	0,00	0	0,00	0	0,00	0	0,00	0	0,00	0	0,00	55	55.208.000,00	550,00	550,00	36,41	
18		7.01.7.01.01.7.01.0.00.0.00.09.0000.7.01.01.2.07.0006	Pengadaan Peralatan dan Mesin Lainnya	Jumlah Unit Peralatan dan Mesin Lainnya yang Disediakan	10	118.333.318,00	8	71.589.200,00	1	14.738.900,00	0	0,00	0	0,00	0	0,00	0	0,00	0	0,00	8	71.589.200,00	80,00	80,00	60,50	
19		7.01.7.01.01.7.01.0.00.0.00.09.0000.7.01.01.2.08.0002	Penyediaan Jasa Komunikasi, Sumber Daya Air dan Listrik	Jumlah Laporan Penyediaan Jasa Komunikasi, Sumber Daya Air dan Listrik yang Disediakan	60	101.997.429,00	36	37.820.902,00	12	31.089.000,00	2	2.526.972,00	0	0,00	0	0,00	0	0,00	2	2.526.972,00	38	40.347.874,00	63,33	63,33	39,56	

No	Sasaran	Kode	Urusan/Bidang Urusan Pemerintahan Daerah dan Program/Kegiatan/Sub Kegiatan	Indikator Kinerja Program(Outcome) / Kegiatan(Output) / Sub Kegiatan(Sub Output)	Target RPJMD Kabupaten Blitar pada Tahun 2021 (Akhir Periode RPJMD)		Realisasi Capaian Kinerja RPJMD Kabupaten Blitar sampai dengan RKPD Kabupaten Blitar Tahun 2024		Target Kinerja dan Anggaran RKPD Kabupaten Blitar Tahun Berjalan (2025) yang dievaluasi		Realisasi Kinerja Pada Triwulan								Realisasi Capaian Kinerja dan Anggaran RKPD Kabupaten Blitar Tahun 2025 yang dievaluasi		Realisasi Kinerja dan Anggaran RPJMD Kabupaten Blitar s/d Tahun 2025		Tingkat Capaian dan Kinerja Realisasi Anggaran RPJMD Kabupaten Blitar s/d Tahun 2025 (%)			Perangkat Daerah Penanggung Jawab
											I		II		III		IV									
1	2	3	4	5	6		7		8		9		10		11		12		13		14= 7 + 13		15= 14/6 * 100			16
					K	Rp	K	Rp	K	Rp	K	Rp	K	Rp	K	Rp	K	Rp	K	Rp	K	Rp	Ki	Kr	Rp	
20		7.01.7.01.01.7.01.0.00.0.00.09.0000.7.01.01.2.08.0003	Penyediaan Jasa Peralatan dan Perlengkapan Kantor	Jumlah Laporan Penyediaan Jasa Peralatan dan Perlengkapan Kantor yang Disediakan	60	110.134.447,00	36	92.930.940,00	12	31.102.382,00	0	0,00	0	0,00	0	0,00	0	0,00	0	0,00	36	92.930.940,00	60,00	60,00	84,38	
21		7.01.7.01.01.7.01.0.00.0.00.09.0000.7.01.01.2.08.0004	Penyediaan Jasa Pelayanan Umum Kantor	Jumlah Laporan Penyediaan Jasa Pelayanan Umum Kantor yang Disediakan	60	232.588.500,00	36	216.144.202,00	12	84.652.368,00	0	0,00	0	0,00	0	0,00	0	0,00	0	0,00	36	216.144.202,00	60,00	60,00	92,93	
22		7.01.7.01.01.7.01.0.00.0.00.09.0000.7.01.01.2.09.0002	Penyediaan Jasa Pemeliharaan, Biaya Pemeliharaan, Pajak dan Perizinan Kendaraan Dinas Operasional atau Lapangan	Jumlah Kendaraan Dinas Operasional atau Lapangan yang Dipelihara dan dibayarkan Pajak dan Perizinannya	60	208.615.563,00	36	166.237.700,00	2	67.200.000,00	1	6.350.000,00	0	0,00	0	0,00	0	0,00	1	6.350.000,00	37	172.587.700,00	61,67	61,67	82,73	
23		7.01.7.01.01.7.01.0.00.0.00.09.0000.7.01.01.2.09.0006	Pemeliharaan Peralatan dan Mesin Lainnya	Jumlah Peralatan dan Mesin Lainnya yang Dipelihara	30	17.096.640,00	27	17.939.000,00	6	8.560.000,00	0	0,00	0	0,00	0	0,00	0	0,00	0	0,00	27	17.939.000,00	90,00	90,00	104,93	
24		7.01.7.01.01.7.01.0.00.0.00.09.0000.7.01.01.2.09.0009	Pemeliharaan/Rehabilitasi Gedung Kantor dan Bangunan Lainnya	Jumlah Gedung Kantor dan Bangunan Lainnya yang Dipelihara/Direhabilitasi	5	157.344.375,00	3	247.530.988,00	1	158.670.000,00	0	0,00	0	0,00	0	0,00	0	0,00	0	0,00	3	247.530.988,00	60,00	60,00	157,32	
25		**7.01.7.01.02**	**PROGRAM PENYELENGGARAAN PEMERINTAHAN DAN PELAYANAN PUBLIK**	**Persentase keluhan masyarakat terhadap pelayanan Kecamatan yang ditindaklanjuti**		**336.888.407,00**		**78.283.000,00**		26.620.000,00		0,00		0,00		0,00		0,00		0,00		78.283.000,00	nan	nan	24,38	
26		7.01.7.01.02.7.01.0.00.0.00.09.0000.7.01.02.2.01.0001	Koordinasi/Sinergi Perencanaan dan Pelaksanaan Kegiatan Pemerintahan dengan Perangkat Daerah dan Instansi Vertikal Terkait	Jumlah Laporan Koordinasi/Sinergi Perencanaan dan Pelaksanaan Kegiatan Pemerintahan dengan Perangkat Daerah dan Instansi Vertikal Terkait	10	102.708.486,00	6	19.025.500,00	2	6.700.000,00	0	0,00	0	0,00	0	0,00	0	0,00	0	0,00	6	19.025.500,00	60,00	60,00	18,52	
27		7.01.7.01.02.7.01.0.00.0.00.09.0000.7.01.02.2.01.0002	Peningkatan Efektifitas Kegiatan Pemerintahan di Tingkat Kecamatan	Jumlah Dokumen Peningkatan Efektifitas Kegiatan Pemerintahan di Tingkat Kecamatan	95	68.483.536,00	57	23.887.500,00	5	5.100.000,00	0	0,00	0	0,00	0	0,00	0	0,00	0	0,00	57	23.887.500,00	60,00	60,00	34,88	
28		7.01.7.01.02.7.01.0.00.0.00.09.0000.7.01.02.2.02.0002	Fasilitasi Percepatan Pencapaian Standar Pelayanan Minimal di Wilayah Kecamatan	Jumlah Laporan Fasilitasi Percepatan Pencapaian Standar Pelayanan Minimal di Wilayah Kecamatan	20	100.999.478,00	12	19.035.000,00	4	6.600.000,00	0	0,00	0	0,00	0	0,00	0	0,00	0	0,00	12	19.035.000,00	60,00	60,00	18,85	

No	Sasaran	Kode	Urusan/Bidang Urusan Pemerintahan Daerah dan Program/Kegiatan/Sub Kegiatan	Indikator Kinerja Program(Outcome) / Kegiatan(Output) / Sub Kegiatan(Sub Output)	Target RPJMD Kabupaten Blitar pada Tahun 2021 (Akhir Periode RPJMD)		Realisasi Capaian Kinerja RPJMD Kabupaten Blitar sampai dengan RKPD Kabupaten Blitar Tahun 2024		Target Kinerja dan Anggaran RKPD Kabupaten Blitar Tahun Berjalan (2025) yang dievaluasi		Realisasi Kinerja Pada Triwulan								Realisasi Capaian Kinerja dan Anggaran RKPD Kabupaten Blitar Tahun 2025 yang dievaluasi		Realisasi Kinerja dan Anggaran RPJMD Kabupaten Blitar s/d Tahun 2025		Tingkat Capaian dan Kinerja Realisasi Anggaran RPJMD Kabupaten Blitar s/d Tahun 2025 (%)			Perangkat Daerah Penanggung Jawab
											I		II		III		IV									
1	2	3	4	5	6		7		8		9		10		11		12		13		14= 7 + 13		15= 14/6 * 100			16
					K	Rp	K	Rp	K	Rp	K	Rp	K	Rp	K	Rp	K	Rp	K	Rp	K	Rp	Ki	Kr	Rp	
29		7.01.7.01.02.7.01.0.00.0.00.09.0000.7.01.02.2.04.0003	Pelaksanaan Urusan Pemerintahan yang Terkait dengan Kewenangan Lain yang Dilimpahkan	Jumlah Laporan Pelaksanaan Kewenangan Lain yang Dilimpahkan	250	64.696.907,00	150	16.335.000,00	12	8.220.000,00	0	0,00	0	0,00	0	0,00	0	0,00	0	0,00	150	16.335.000,00	60,00	60,00	25,25	
30	**Meningkatkan Kualitas dan Mendekatkan Pelayanan Publik Hingga ke Desa**																									
31		7.01.7.01.02.7.01.0.00.0.00.09.0000.7.01.02.2.01.0001	Koordinasi/Sinergi Perencanaan dan Pelaksanaan Kegiatan Pemerintahan dengan Perangkat Daerah dan Instansi Vertikal Terkait	Jumlah Laporan Koordinasi/Sinergi Perencanaan dan Pelaksanaan Kegiatan Pemerintahan dengan Perangkat Daerah dan Instansi Vertikal Terkait	10	102.708.486,00	6	19.025.500,00	2	6.700.000,00	0	0,00	0	0,00	0	0,00	0	0,00	0	0,00	6	19.025.500,00	60,00	60,00	18,52	
32		7.01.7.01.02.7.01.0.00.0.00.09.0000.7.01.02.2.01.0002	Peningkatan Efektifitas Kegiatan Pemerintahan di Tingkat Kecamatan	Jumlah Dokumen Peningkatan Efektifitas Kegiatan Pemerintahan di Tingkat Kecamatan	95	68.483.536,00	57	23.887.500,00	5	5.100.000,00	0	0,00	0	0,00	0	0,00	0	0,00	0	0,00	57	23.887.500,00	60,00	60,00	34,88	
33		7.01.7.01.02.7.01.0.00.0.00.09.0000.7.01.02.2.02.0002	Fasilitasi Percepatan Pencapaian Standar Pelayanan Minimal di Wilayah Kecamatan	Jumlah Laporan Fasilitasi Percepatan Pencapaian Standar Pelayanan Minimal di Wilayah Kecamatan	20	100.999.478,00	12	19.035.000,00	4	6.600.000,00	0	0,00	0	0,00	0	0,00	0	0,00	0	0,00	12	19.035.000,00	60,00	60,00	18,85	
34		7.01.7.01.02.7.01.0.00.0.00.09.0000.7.01.02.2.04.0003	Pelaksanaan Urusan Pemerintahan yang Terkait dengan Kewenangan Lain yang Dilimpahkan	Jumlah Laporan Pelaksanaan Kewenangan Lain yang Dilimpahkan	250	64.696.907,00	150	16.335.000,00	12	8.220.000,00	0	0,00	0	0,00	0	0,00	0	0,00	0	0,00	150	16.335.000,00	60,00	60,00	25,25	
35		**7.01.7.01.03**	**PROGRAM PEMBERDAYAAN MASYARAKAT DESA DAN KELURAHAN**	**Persentase masyarakat yang berpartisipasi dalam pemberdayaan desa dan kelurahan**		**910.163.570,00**		**48.947.000,00**		34.310.000,00		0,00		0,00		0,00		0,00		0,00		48.947.000,00	nan	nan	14,89	
36		7.01.7.01.03.7.01.0.00.0.00.09.0000.7.01.03.2.01.0001	Peningkatan Partisipasi Masyarakat dalam Forum Musyawarah Perencanaan Pembangunan di Desa	Jumlah Lembaga Kemasyarakatan yang Berpartisipasi dalam Forum Musyawarah Perencanaan Pembangunan di Desa	100	463.854.908,00	60	18.200.000,00	10	7.050.000,00	0	0,00	0	0,00	0	0,00	0	0,00	0	0,00	60	18.200.000,00	60,00	60,00	3,92	

No	Sasaran	Kode	Urusan/Bidang Urusan Pemerintahan Daerah dan Program/Kegiatan/Sub Kegiatan	Indikator Kinerja Program(Outcome) / Kegiatan(Output) / Sub Kegiatan(Sub Output)	Target RPJMD Kabupaten Blitar pada Tahun 2021 (Akhir Periode RPJMD)		Realisasi Capaian Kinerja RPJMD Kabupaten Blitar sampai dengan RKPD Kabupaten Blitar Tahun 2024		Target Kinerja dan Anggaran RKPD Kabupaten Blitar Tahun Berjalan (2025) yang dievaluasi		Realisasi Kinerja Pada Triwulan								Realisasi Capaian Kinerja dan Anggaran RKPD Kabupaten Blitar Tahun 2025 yang dievaluasi		Realisasi Kinerja dan Anggaran RPJMD Kabupaten Blitar s/d Tahun 2025		Tingkat Capaian dan Kinerja Realisasi Anggaran RPJMD Kabupaten Blitar s/d Tahun 2025 (%)			Perangkat Daerah Penanggung Jawab
											I		II		III		IV									
1	2	3	4	5	6		7		8		9		10		11		12		13		14= 7 + 13		15= 14/6 * 100			16
					K	Rp	K	Rp	K	Rp	K	Rp	K	Rp	K	Rp	K	Rp	K	Rp	K	Rp	Ki	Kr	Rp	
37		7.01.7.01.03.7.01.0.00.0.00.09.0000.7.01.03.2.01.0002	Sinkronisasi Program Kerja dan Kegiatan Pemberdayaan Masyarakat yang Dilakukan oleh Pemerintah dan Swasta di Wilayah Kerja Kecamatan	Jumlah Dokumen Sinkronisasi Program Kerja dan Kegiatan Pemberdayaan Masyarakat yang Dilakukan oleh Pemerintah dan Swasta di Wilayah Kerja Kecamatan	10	411.368.662,00	6	18.040.000,00	5	6.900.000,00	0	0,00	0	0,00	0	0,00	0	0,00	0	0,00	6	18.040.000,00	60,00	60,00	4,39	
38		7.01.7.01.03.7.01.0.00.0.00.09.0000.7.01.03.2.06.0001	Pembentukan dan Penumbuhan Karakter Keluarga Melalui Peningkatan Kesadaran Masyarakat akan Pentingnya Penghayatan dan Pengamalan Pancasila dalam Semua Aspek Kehidupan Bermasyarakat, Berbangsa, dan Bernegara	Jumlah Keluarga yang Mengikuti Pembentukan dan Penumbuhan Karakter Keluarga Melalui Peningkatan Kesadaran Masyarakat akan Pentingnya Penghayatan dan Pengamalan Pancasila dalam Semua Aspek Kehidupan Bermasyarakat, Berbangsa, dan Bernegara	300	34.940.000,00	100	12.707.000,00	100	20.360.000,00	0	0,00	0	0,00	0	0,00	0	0,00	0	0,00	100	12.707.000,00	33,33	33,33	36,37	
39		**7.01.7.01.04**	**PROGRAM KOORDINASI KETENTRAMAN DAN KETERTIBAN UMUM**	**Tingkat Penyelesaian Pelanggaran K3 (Ketertiban, Ketentraman, Keindahan)**		**770.513.613,00**		**63.551.000,00**		40.475.000,00		0,00		0,00		0,00		0,00		0,00		63.551.000,00	nan	nan	9,33	
40		7.01.7.01.04.7.01.0.00.0.00.09.0000.7.01.04.2.01.0001	Sinergitas dengan Kepolisian Negara Republik Indonesia, Tentara Nasional Indonesia dan Instansi Vertikal di Wilayah Kecamatan	Jumlah Laporan Hasil Sinergitas dengan Kepolisian Negara Republik Indonesia, Tentara Nasional Indonesia dan Instansi Vertikal di Wilayah Kecamatan	20	491.567.363,00	12	33.211.000,00	1	25.945.000,00	0	0,00	0	0,00	0	0,00	0	0,00	0	0,00	12	33.211.000,00	60,00	60,00	6,76	
41		7.01.7.01.04.7.01.0.00.0.00.09.0000.7.01.04.2.01.0002	Harmonisasi Hubungan dengan Tokoh Agama dan Tokoh Masyarakat	Jumlah Laporan Pelaksanaan Harmonisasi Hubungan dengan Tokoh Agama dan Tokoh Masyarakat	10	126.771.250,00	6	9.900.000,00	2	7.500.000,00	0	0,00	0	0,00	0	0,00	0	0,00	0	0,00	6	9.900.000,00	60,00	60,00	7,81	

No	Sasaran	Kode	Urusan/Bidang Urusan Pemerintahan Daerah dan Program/Kegiatan/Sub Kegiatan	Indikator Kinerja Program(Outcome) / Kegiatan(Output) / Sub Kegiatan(Sub Output)	Target RPJMD Kabupaten Blitar pada Tahun 2021 (Akhir Periode RPJMD)		Realisasi Capaian Kinerja RPJMD Kabupaten Blitar sampai dengan RKPD Kabupaten Blitar Tahun 2024		Target Kinerja dan Anggaran RKPD Kabupaten Blitar Tahun Berjalan (2025) yang dievaluasi		Realisasi Kinerja Pada Triwulan								Realisasi Capaian Kinerja dan Anggaran RKPD Kabupaten Blitar Tahun 2025 yang dievaluasi		Realisasi Kinerja dan Anggaran RPJMD Kabupaten Blitar s/d Tahun 2025		Tingkat Capaian dan Kinerja Realisasi Anggaran RPJMD Kabupaten Blitar s/d Tahun 2025 (%)			Perangkat Daerah Penanggung Jawab
											I		II		III		IV									
1	2	3	4	5	6		7		8		9		10		11		12		13		14= 7 + 13		15= 14/6 * 100			16
					K	Rp	K	Rp	K	Rp	K	Rp	K	Rp	K	Rp	K	Rp	K	Rp	K	Rp	Ki	Kr	Rp	
42		7.01.7.01.04.7.01.0.00.0.00.09.0000.7.01.04.2.02.0001	Koordinasi/Sinergi dengan Perangkat Daerah yang Tugas dan Fungsinya di Bidang Penegakan Peraturan Perundang-Undangan dan/atau Kepolisian Negara Republik Indonesia	Jumlah Laporan Koordinasi/Sinergi dengan Perangkat Daerah yang Tugas dan Fungsinya di Bidang Penegakan Peraturan Perundang-Undangan dan/atau Kepolisian Negara Republik Indonesia	5	152.175.000,00	3	20.440.000,00	1	7.030.000,00	0	0,00	0	0,00	0	0,00	0	0,00	0	0,00	3	20.440.000,00	60,00	60,00	13,43	
43		**7.01.7.01.05**	**PROGRAM PENYELENGGARAAN URUSAN PEMERINTAHAN UMUM**	**Persentase Gangguan Kerukunan SARA yang ditangani**		**461.344.001,00**		**49.655.000,00**		21.530.000,00		0,00		0,00		0,00		0,00		0,00		49.655.000,00	nan	nan	13,57	
44		7.01.7.01.05.7.01.0.00.0.00.09.0000.7.01.05.2.01.0001	Pembinaan Wawasan Kebangsaan dan Ketahanan Nasional dalam rangka Memantapkan Pengamalan Pancasila, Pelaksanaan Undang-Undang Dasar Negara Republik Indonesia Tahun 1945, Pelestarian Bhinneka Tunggal Ika serta Pemertahanan dan Pemeliharaan Keutuhan Negara Kesatuan Republik Indonesia	Jumlah Orang yang Mengikuti Pembinaan Wawasan Kebangsaan dan Ketahanan Nasional dalam rangka Memantapkan Pengamalan Pancasila, Pelaksanaan Undang-Undang Dasar Negara Republik Indonesia Tahun 1945, Pelestarian Bhinneka Tunggal Ika serta Pemertahanan dan Pemeliharaan Keutuhan Negara Kesatuan Republik Indonesia	5	89.685.551,00	3	15.755.000,00	100	9.100.000,00	0	0,00	0	0,00	0	0,00	0	0,00	0	0,00	3	15.755.000,00	60,00	60,00	17,57	
45		7.01.7.01.05.7.01.0.00.0.00.09.0000.7.01.05.2.01.0002	Fasilitasi, Koordinasi dan Pembinaan (Bimtek, Sosialisasi, Konsultasi) Wawasan Kebangsaan dan Ketahanan Nasional	Jumlah Orang yang Mengikuti Fasilitasi, Koordinasi dan Pembinaan (Bimtek, Sosialisasi, Konsultasi) Wawasan Kebangsaan dan Ketahanan Nasional	5	278.152.887,00	3	18.460.000,00	100	6.800.000,00	0	0,00	0	0,00	0	0,00	0	0,00	0	0,00	3	18.460.000,00	60,00	60,00	6,64	
46		7.01.7.01.05.7.01.0.00.0.00.09.0000.7.01.05.2.01.0003	Pembinaan Persatuan dan Kesatuan Bangsa	Jumlah Orang yang Mengikuti Pembinaan Persatuan dan Kesatuan Bangsa	5	93.505.563,00	3	15.440.000,00	50	5.630.000,00	0	0,00	0	0,00	0	0,00	0	0,00	0	0,00	3	15.440.000,00	60,00	60,00	16,51	

No	Sasaran	Kode	Urusan/Bidang Urusan Pemerintahan Daerah dan Program/Kegiatan/Sub Kegiatan	Indikator Kinerja Program(Outcome) / Kegiatan(Output) / Sub Kegiatan(Sub Output)	Target RPJMD Kabupaten Blitar pada Tahun 2021 (Akhir Periode RPJMD)		Realisasi Capaian Kinerja RPJMD Kabupaten Blitar sampai dengan RKPD Kabupaten Blitar Tahun 2024		Target Kinerja dan Anggaran RKPD Kabupaten Blitar Tahun Berjalan (2025) yang dievaluasi		Realisasi Kinerja Pada Triwulan								Realisasi Capaian Kinerja dan Anggaran RKPD Kabupaten Blitar Tahun 2025 yang dievaluasi		Realisasi Kinerja dan Anggaran RPJMD Kabupaten Blitar s/d Tahun 2025		Tingkat Capaian dan Kinerja Realisasi Anggaran RPJMD Kabupaten Blitar s/d Tahun 2025 (%)			Perangkat Daerah Penanggung Jawab
											I		II		III		IV									
1	2	3	4	5	6		7		8		9		10		11		12		13		14= 7 + 13		15= 14/6 * 100			16
					K	Rp	K	Rp	K	Rp	K	Rp	K	Rp	K	Rp	K	Rp	K	Rp	K	Rp	Ki	Kr	Rp	
47		**7.01.7.01.06**	**PROGRAM PEMBINAAN DAN PENGAWASAN PEMERINTAHAN DESA**	**Persentase Peraturan Desa dan Peraturan Kepala Desa yang difasilitasi penyusunanya**		**825.545.251,00**		**277.672.500,00**		44.400.000,00		0,00		0,00		0,00		0,00		0,00		277.672.500,00	nan	nan	25,36	
48		7.01.7.01.06.7.01.0.00.0.00.09.0000.7.01.06.2.01.0001	Fasilitasi Penyusunan Peraturan Desa dan Peraturan Kepala Desa	Jumlah Dokumen yang Difasilitasi dalam rangka Penyusunan Peraturan Desa dan Peraturan Kepala Desa	50	41.612.500,00	30	18.717.000,00	10	6.300.000,00	0	0,00	0	0,00	0	0,00	0	0,00	0	0,00	30	18.717.000,00	60,00	60,00	44,98	
49		7.01.7.01.06.7.01.0.00.0.00.09.0000.7.01.06.2.01.0002	Fasilitasi Administrasi Tata Pemerintahan Desa	Jumlah Dokumen yang Difasilitasi dalam rangka Administrasi Tata Pemerintahan Desa	50	52.439.622,00	0	0,00	0	0,00	0	0,00	0	0,00	0	0,00	0	0,00	0	0,00	0	0,00	0,00	0,00	0,00	
50		7.01.7.01.06.7.01.0.00.0.00.09.0000.7.01.06.2.01.0003	Fasilitasi Pengelolaan Keuangan Desa dan Pendayagunaan Aset Desa	Jumlah Dokumen yang Difasilitasi dalam rangka Pengelolaan Keuangan Desa dan Pendayagunaan Aset Desa	50	57.962.500,00	30	17.450.000,00	10	6.100.000,00	0	0,00	0	0,00	0	0,00	0	0,00	0	0,00	30	17.450.000,00	60,00	60,00	30,11	
51		7.01.7.01.06.7.01.0.00.0.00.09.0000.7.01.06.2.01.0004	Fasilitasi Penerapan dan Penegakan Peraturan Perundang-Undangan	Jumlah Laporan Fasilitasi dalam rangka Penerapan dan Penegakan Peraturan Perundang-Undangan	50	57.388.045,00		0,00	0	0,00	0	0,00	0	0,00	0	0,00	0	0,00	0	0,00	NaN	0,00	0,00	0,00	0,00	
52		7.01.7.01.06.7.01.0.00.0.00.09.0000.7.01.06.2.01.0005	Fasilitasi Pelaksanaan Tugas Kepala Desa dan Perangkat Desa	Jumlah Dokumen Fasilitasi dalam rangka Pelaksanaan Tugas Kepala Desa dan Perangkat Desa	50	56.503.209,00	30	15.825.000,00	10	6.750.000,00	0	0,00	0	0,00	0	0,00	0	0,00	0	0,00	30	15.825.000,00	60,00	60,00	28,01	
53		7.01.7.01.06.7.01.0.00.0.00.09.0000.7.01.06.2.01.0006	Fasilitasi Pelaksanaan Pemilihan Kepala Desa	Jumlah Dokumen Fasilitasi dalam rangka Pelaksanaan Pemilihan Kepala Desa	10	160.000.000,00	2	163.045.500,00	0	0,00	0	0,00	0	0,00	0	0,00	0	0,00	0	0,00	2	163.045.500,00	20,00	20,00	101,90	
54		7.01.7.01.06.7.01.0.00.0.00.09.0000.7.01.06.2.01.0009	Fasilitasi Sinkronisasi Perencanaan Pembangunan Daerah dengan Pembangunan Desa	Jumlah Dokumen Sinkronisasi Perencanaan Pembangunan Daerah dengan Pembangunan Desa	10	139.100.000,00	30	18.040.000,00	10	6.700.000,00	0	0,00	0	0,00	0	0,00	0	0,00	0	0,00	30	18.040.000,00	300,00	300,00	12,97	
55		7.01.7.01.06.7.01.0.00.0.00.09.0000.7.01.06.2.01.0010	Fasilitasi Penetapan Lokasi Pembangunan Kawasan Perdesaan	Jumlah Dokumen Fasilitasi Lokasi Pembangunan Kawasan Perdesaan	10	59.009.375,00	30	17.065.000,00	10	4.500.000,00	0	0,00	0	0,00	0	0,00	0	0,00	0	0,00	30	17.065.000,00	300,00	300,00	28,92	

No	Sasaran	Kode	Urusan/Bidang Urusan Pemerintahan Daerah dan Program/Kegiatan/Sub Kegiatan	Indikator Kinerja Program(Outcome) / Kegiatan(Output) / Sub Kegiatan(Sub Output)	Target RPJMD Kabupaten Blitar pada Tahun 2021 (Akhir Periode RPJMD)		Realisasi Capaian Kinerja RPJMD Kabupaten Blitar sampai dengan RKPD Kabupaten Blitar Tahun 2024		Target Kinerja dan Anggaran RKPD Kabupaten Blitar Tahun Berjalan (2025) yang dievaluasi		Realisasi Kinerja Pada Triwulan								Realisasi Capaian Kinerja dan Anggaran RKPD Kabupaten Blitar Tahun 2025 yang dievaluasi		Realisasi Kinerja dan Anggaran RPJMD Kabupaten Blitar s/d Tahun 2025		Tingkat Capaian dan Kinerja Realisasi Anggaran RPJMD Kabupaten Blitar s/d Tahun 2025 (%)			Perangkat Daerah Penanggung Jawab
											I		II		III		IV									
1	2	3	4	5	6		7		8		9		10		11		12		13		14= 7 + 13		15= 14/6 * 100			16
					K	Rp	K	Rp	K	Rp	K	Rp	K	Rp	K	Rp	K	Rp	K	Rp	K	Rp	Ki	Kr	Rp	
56		7.01.7.01.06.7.01.0.00.0.00.09.0000.7.01.06.2.01.0015	Fasilitasi Penataan, Pemanfaatan, dan Pendayagunaan Ruang Desa serta Penetapan dan Penegasan Batas Desa	Jumlah Dokumen Fasilitasi dalam rangka Penataan, Pemanfaatan, dan Pendayagunaan Ruang Desa serta Penetapan dan Penegasan Batas Desa	4	22.656.250,00	0	0,00	0	0,00	0	0,00	0	0,00	0	0,00	0	0,00	0	0,00	0	0,00	0,00	0,00	0,00	
57		7.01.7.01.06.7.01.0.00.0.00.09.0000.7.01.06.2.01.0017	Koordinasi Pendampingan Desa di Wilayahnya	Jumlah Laporan Hasil Koordinasi Pendampingan Desa di Wilayahnya	50	106.217.500,00	30	13.265.000,00	10	9.550.000,00	0	0,00	0	0,00	0	0,00	0	0,00	0	0,00	30	13.265.000,00	60,00	60,00	12,49	
58		7.01.7.01.06.7.01.0.00.0.00.09.0000.7.01.06.2.01.0018	Koordinasi Pelaksanaan Pembangunan Kawasan Perdesaan di Wilayah Kecamatan	Jumlah Laporan Hasil Koordinasi Pelaksanaan Pembangunan Kawasan Perdesaan di Wilayah Kecamatan	50	72.656.250,00	30	14.265.000,00	10	4.500.000,00	0	0,00	0	0,00	0	0,00	0	0,00	0	0,00	30	14.265.000,00	60,00	60,00	19,63	
Rata-rata Capaian Kinerja Program																								0,00%	28,83%	
Predikat Kinerja Program																								Sangat Rendah	Sangat Rendah	
Rata-rata Capaian Kinerja Kegiatan																								75,59%	49,43%	
Predikat Kinerja Kegiatan																								Sedang	Sangat Rendah	

Faktor Pendorong Keberhasilan Kinerja :

Faktor Penghambat Pencapaian Kinerja :

Tindak Lanjut yang diperlukan dalam triwulan berikutnya :

Tindak Lanjut yang diperlukan dalam RKPD berikutnya :

Formulir E.60
Evaluasi Terhadap Hasil RKPD
Kabupaten Blitar
Tahun 2025

Sasaran Pembangunan Tahunan Kabupaten Blitar

No	Sasaran	Kode	Urusan/Bidang Urusan Pemerintahan Daerah dan Program/Kegiatan/Sub Kegiatan	Indikator Kinerja Program(Outcome) / Kegiatan(Output) / Sub Kegiatan(Sub Output)	Target RPJMD Kabupaten Blitar pada Tahun 2021 (Akhir Periode RPJMD)		Realisasi Capaian Kinerja RPJMD Kabupaten Blitar sampai dengan RKPD Kabupaten Blitar Tahun 2024		Target Kinerja dan Anggaran RKPD Kabupaten Blitar Tahun Berjalan (2025) yang dievaluasi		Realisasi Kinerja Pada Triwulan								Realisasi Capaian Kinerja dan Anggaran RKPD Kabupaten Blitar Tahun 2025 yang dievaluasi		Realisasi Kinerja dan Anggaran RPJMD Kabupaten Blitar s/d Tahun 2025		Tingkat Capaian dan Kinerja Realisasi Anggaran RPJMD Kabupaten Blitar s/d Tahun 2025 (%)			Perangkat Daerah Penanggung Jawab
											I		II		III		IV									
1	2	3	4	5	6		7		8		9		10		11		12		13		14= 7 + 13		15= 14/6 * 100			16
					K	Rp	K	Rp	K	Rp	K	Rp	K	Rp	K	Rp	K	Rp	K	Rp	K	Rp	Ki	Kr	Rp	
1	**Meningkatnya Efisiensi dan Efektifitas serta Akuntabilitas Kinerja Pemerintah Daerah**																									
2		**7.01**	**KECAMATAN**																							
3		**7.01.7.01.01**	**PROGRAM PENUNJANG URUSAN PEMERINTAHAN DAERAH KABUPATEN/KOTA**	**Rata-rata tingkat capaian kinerja kegiatan pada program penunjang urusan pemerintahan daerah**		**1.613.818.558,00**		**2.558.276.194,00**		53.146.144.762,00		460.780.012,00		0,00		0,00		0,00		460.780.012,00		3.019.056.206,00	nan	nan	357,31	
4		7.01.7.01.01.7.01.0.00.0.00.10.0000.7.01.01.2.01.0001	Penyusunan Dokumen Perencanaan Perangkat Daerah	Jumlah Dokumen Perencanaan Perangkat Daerah		0,00		0,00		0,00		0,00		0,00		0,00		0,00		0,00		0,00	nan	nan	nan	
5		7.01.7.01.01.7.01.0.00.0.00.10.0000.7.01.01.2.01.0007	Evaluasi Kinerja Perangkat Daerah	Jumlah Laporan Evaluasi Kinerja Perangkat Daerah		0,00		0,00		0,00		0,00		0,00		0,00		0,00		0,00		0,00	nan	nan	nan	
6		7.01.7.01.01.7.01.0.00.0.00.10.0000.7.01.01.2.02.0001	Penyediaan Gaji dan Tunjangan ASN	Jumlah Orang yang Menerima Gaji dan Tunjangan ASN	14	1.398.132.600,00	91,2	2.159.577.338,00	14	1.557.362.571,00	4	395.434.500,00	0	0,00	0	0,00	0	0,00	4	395.434.500,00	95	2.555.011.838,00	678,57	678,57	182,74	
7		7.01.7.01.01.7.01.0.00.0.00.10.0000.7.01.01.2.02.0002	Penyediaan Administrasi Pelaksanaan Tugas ASN	Jumlah Dokumen Hasil Penyediaan Administrasi Pelaksanaan Tugas ASN		0,00		0,00		0,00		0,00		0,00		0,00		0,00		0,00		0,00	nan	nan	nan	
8		7.01.7.01.01.7.01.0.00.0.00.10.0000.7.01.01.2.02.0003	Pelaksanaan Penatausahaan dan Pengujian/Verifikasi Keuangan SKPD	Jumlah Dokumen Penatausahaan dan Pengujian/Verifikasi Keuangan SKPD	6	24.647.663,00	100	11.520.000,00	4	11.520.000,00	1	4.035.000,00	0	0,00	0	0,00	0	0,00	1	4.035.000,00	101	15.555.000,00	1.683,33	1.683,33	63,11	
9		7.01.7.01.01.7.01.0.00.0.00.10.0000.7.01.01.2.02.0004	Koordinasi dan Pelaksanaan Akuntansi SKPD	Jumlah Dokumen Koordinasi dan Pelaksanaan Akuntansi SKPD		0,00		0,00		0,00		0,00		0,00		0,00		0,00		0,00		0,00	nan	nan	nan	
10		7.01.7.01.01.7.01.0.00.0.00.10.0000.7.01.01.2.02.0005	Koordinasi dan Penyusunan Laporan Keuangan Akhir Tahun SKPD	Jumlah Laporan Keuangan Akhir Tahun SKPD dan Laporan Hasil Koordinasi Penyusunan Laporan Keuangan Akhir Tahun SKPD		0,00		0,00		0,00		0,00		0,00		0,00		0,00		0,00		0,00	nan	nan	nan	

No	Sasaran	Kode	Urusan/Bidang Urusan Pemerintahan Daerah dan Program/Kegiatan/Sub Kegiatan	Indikator Kinerja Program(Outcome) / Kegiatan(Output) / Sub Kegiatan(Sub Output)	Target RPJMD Kabupaten Blitar pada Tahun 2021 (Akhir Periode RPJMD)		Realisasi Capaian Kinerja RPJMD Kabupaten Blitar sampai dengan RKPD Kabupaten Blitar Tahun 2024		Target Kinerja dan Anggaran RKPD Kabupaten Blitar Tahun Berjalan (2025) yang dievaluasi		Realisasi Kinerja Pada Triwulan								Realisasi Capaian Kinerja dan Anggaran RKPD Kabupaten Blitar Tahun 2025 yang dievaluasi		Realisasi Kinerja dan Anggaran RPJMD Kabupaten Blitar s/d Tahun 2025		Tingkat Capaian dan Kinerja Realisasi Anggaran RPJMD Kabupaten Blitar s/d Tahun 2025 (%)			Perangkat Daerah Penanggung Jawab
											I		II		III		IV									
1	2	3	4	5	6		7		8		9		10		11		12		13		14= 7 + 13		15= 14/6 * 100			16
					K	Rp	K	Rp	K	Rp	K	Rp	K	Rp	K	Rp	K	Rp	K	Rp	K	Rp	Ki	Kr	Rp	
11		7.01.7.01.01.7.01.0.00.0.00.10.0000.7.01.01.2.02.0007	Koordinasi dan Penyusunan Laporan Keuangan Bulanan/ Triwulanan/ Semesteran SKPD	Jumlah Laporan Keuangan Bulanan/ Triwulanan/ Semesteran SKPD dan Laporan Koordinasi Penyusunan Laporan Keuangan Bulanan/Triwulanan/Semesteran SKPD		0,00		0,00		0,00		0,00		0,00		0,00		0,00		0,00		0,00	nan	nan	nan	
12		7.01.7.01.01.7.01.0.00.0.00.10.0000.7.01.01.2.03.0001	Penyusunan Perencanaan Kebutuhan Barang Milik Daerah SKPD	Jumlah Rencana Kebutuhan Barang Milik Daerah SKPD		0,00		0,00		0,00		0,00		0,00		0,00		0,00		0,00		0,00	nan	nan	nan	
13		7.01.7.01.01.7.01.0.00.0.00.10.0000.7.01.01.2.03.0006	Penatausahaan Barang Milik Daerah pada SKPD	Jumlah Laporan Penatausahaan Barang Milik Daerah pada SKPD		0,00		0,00		0,00		0,00		0,00		0,00		0,00		0,00		0,00	nan	nan	nan	
14		7.01.7.01.01.7.01.0.00.0.00.10.0000.7.01.01.2.05.0009	Pendidikan dan Pelatihan Pegawai Berdasarkan Tugas dan Fungsi	Jumlah Pegawai Berdasarkan Tugas dan Fungsi yang Mengikuti Pendidikan dan Pelatihan		0,00		0,00		0,00		0,00		0,00		0,00		0,00		0,00		0,00	nan	nan	nan	
15		7.01.7.01.01.7.01.0.00.0.00.10.0000.7.01.01.2.06.0001	Penyediaan Komponen Instalasi Listrik/Penerangan Bangunan Kantor	Jumlah Paket Komponen Instalasi Listrik/Penerangan Bangunan Kantor yang Disediakan		0,00		0,00		0,00		0,00		0,00		0,00		0,00		0,00		0,00	nan	nan	nan	
16		7.01.7.01.01.7.01.0.00.0.00.10.0000.7.01.01.2.06.0002	Penyediaan Peralatan dan Perlengkapan Kantor	Jumlah Paket Peralatan dan Perlengkapan Kantor yang Disediakan	22	28.496.507,00	88,68	30.109.000,00	6	13.511.100,00	2	5.678.700,00	0	0,00	0	0,00	0	0,00	2	5.678.700,00	90	35.787.700,00	409,09	409,09	125,59	
17		7.01.7.01.01.7.01.0.00.0.00.10.0000.7.01.01.2.06.0003	Penyediaan Peralatan Rumah Tangga	Jumlah Paket Peralatan Rumah Tangga yang Disediakan		0,00		0,00		0,00		0,00		0,00		0,00		0,00		0,00		0,00	nan	nan	nan	
18		7.01.7.01.01.7.01.0.00.0.00.10.0000.7.01.01.2.06.0004	Penyediaan Bahan Logistik Kantor	Jumlah Paket Bahan Logistik Kantor yang Disediakan		0,00		0,00		0,00		0,00		0,00		0,00		0,00		0,00		0,00	nan	nan	nan	
19		7.01.7.01.01.7.01.0.00.0.00.10.0000.7.01.01.2.06.0005	Penyediaan Barang Cetakan dan Penggandaan	Jumlah Paket Barang Cetakan dan Penggandaan yang Disediakan		0,00		0,00		0,00		0,00		0,00		0,00		0,00		0,00		0,00	nan	nan	nan	
20		7.01.7.01.01.7.01.0.00.0.00.10.0000.7.01.01.2.06.0009	Penyelenggaraan Rapat Koordinasi dan Konsultasi SKPD	Jumlah Laporan Penyelenggaraan Rapat Koordinasi dan Konsultasi SKPD	4	48.175.000,00	83,48	165.630.000,00	4	51.337.872.000,00	1	4.190.000,00	0	0,00	0	0,00	0	0,00	1	4.190.000,00	84	169.820.000,00	2.100,00	2.100,00	352,51	

No	Sasaran	Kode	Urusan/Bidang Urusan Pemerintahan Daerah dan Program/Kegiatan/Sub Kegiatan	Indikator Kinerja Program(Outcome) / Kegiatan(Output) / Sub Kegiatan(Sub Output)	Target RPJMD Kabupaten Blitar pada Tahun 2021 (Akhir Periode RPJMD)		Realisasi Capaian Kinerja RPJMD Kabupaten Blitar sampai dengan RKPD Kabupaten Blitar Tahun 2024		Target Kinerja dan Anggaran RKPD Kabupaten Blitar Tahun Berjalan (2025) yang dievaluasi		Realisasi Kinerja Pada Triwulan								Realisasi Capaian Kinerja dan Anggaran RKPD Kabupaten Blitar Tahun 2025 yang dievaluasi		Realisasi Kinerja dan Anggaran RPJMD Kabupaten Blitar s/d Tahun 2025		Tingkat Capaian dan Kinerja Realisasi Anggaran RPJMD Kabupaten Blitar s/d Tahun 2025 (%)			Perangkat Daerah Penanggung Jawab
											I		II		III		IV									
1	2	3	4	5	6		7		8		9		10		11		12		13		14= 7 + 13		15= 14/6 * 100			16
					K	Rp	K	Rp	K	Rp	K	Rp	K	Rp	K	Rp	K	Rp	K	Rp	K	Rp	Ki	Kr	Rp	
21		7.01.7.01.01.7.01.0.00.0.00.10.0000.7.01.01.2.06.0010	Penatausahaan Arsip Dinamis pada SKPD	Jumlah Dokumen Penatausahaan Arsip Dinamis pada SKPD		0,00		0,00		0,00		0,00		0,00		0,00		0,00		0,00		0,00	nan	nan	nan	
22		7.01.7.01.01.7.01.0.00.0.00.10.0000.7.01.01.2.07.0005	Pengadaan Mebel	Jumlah Paket Mebel yang Disediakan		0,00		0,00		0,00		0,00		0,00		0,00		0,00		0,00		0,00	nan	nan	nan	
23		7.01.7.01.01.7.01.0.00.0.00.10.0000.7.01.01.2.07.0006	Pengadaan Peralatan dan Mesin Lainnya	Jumlah Unit Peralatan dan Mesin Lainnya yang Disediakan		0,00		0,00		0,00		0,00		0,00		0,00		0,00		0,00		0,00	nan	nan	nan	
24		7.01.7.01.01.7.01.0.00.0.00.10.0000.7.01.01.2.08.0001	Penyediaan Jasa Surat Menyurat	Jumlah Laporan Penyediaan Jasa Surat Menyurat		0,00		0,00		0,00		0,00		0,00		0,00		0,00		0,00		0,00	nan	nan	nan	
25		7.01.7.01.01.7.01.0.00.0.00.10.0000.7.01.01.2.08.0002	Penyediaan Jasa Komunikasi, Sumber Daya Air dan Listrik	Jumlah Laporan Penyediaan Jasa Komunikasi, Sumber Daya Air dan Listrik yang Disediakan	12	14.347.288,00	57.02	8.979.213,00	12	14.714.823,00	3	1.310.812,00	0	0,00	0	0,00	0	0,00	3	1.310.812,00	60.02	10.290.025,00	500,17	500,17	71,72	
26		7.01.7.01.01.7.01.0.00.0.00.10.0000.7.01.01.2.08.0003	Penyediaan Jasa Peralatan dan Perlengkapan Kantor	Jumlah Laporan Penyediaan Jasa Peralatan dan Perlengkapan Kantor yang Disediakan		0,00		0,00		0,00		0,00		0,00		0,00		0,00		0,00		0,00	nan	nan	nan	
27		7.01.7.01.01.7.01.0.00.0.00.10.0000.7.01.01.2.08.0004	Penyediaan Jasa Pelayanan Umum Kantor	Jumlah Laporan Penyediaan Jasa Pelayanan Umum Kantor yang Disediakan	12	95.817.000,00	12	119.303.112,00	12	139.454.268,00	3	33.291.000,00	0	0,00	0	0,00	0	0,00	3	33.291.000,00	15	152.594.112,00	125,00	125,00	159,26	
28		7.01.7.01.01.7.01.0.00.0.00.10.0000.7.01.01.2.09.0001	Penyediaan Jasa Pemeliharaan, Biaya Pemeliharaan, dan Pajak Kendaraan Perorangan Dinas atau Kendaraan Dinas Jabatan	Jumlah Kendaraan Perorangan Dinas atau Kendaraan Dinas Jabatan yang Dipelihara dan dibayarkan Pajaknya	0	0,00	0	0,00	0	0,00	0	0,00	0	0,00	0	0,00	0	0,00	0	0,00	0	0,00	nan	nan	nan	
29		7.01.7.01.01.7.01.0.00.0.00.10.0000.7.01.01.2.09.0002	Penyediaan Jasa Pemeliharaan, Biaya Pemeliharaan, Pajak dan Perizinan Kendaraan Dinas Operasional atau Lapangan	Jumlah Kendaraan Dinas Operasional atau Lapangan yang Dipelihara dan dibayarkan Pajak dan Perizinannya	12	4.202.500,00	89,97	63.157.531,00	12	71.710.000,00	4	16.840.000,00	0	0,00	0	0,00	0	0,00	4	16.840.000,00	93	79.997.531,00	775,00	775,00	1.903,57	
30		7.01.7.01.01.7.01.0.00.0.00.10.0000.7.01.01.2.09.0006	Pemeliharaan Peralatan dan Mesin Lainnya	Jumlah Peralatan dan Mesin Lainnya yang Dipelihara		0,00		0,00		0,00		0,00		0,00		0,00		0,00		0,00		0,00	nan	nan	nan	
31		7.01.7.01.01.7.01.0.00.0.00.10.0000.7.01.01.2.09.0010	Pemeliharaan/Rehabilitasi Sarana dan Prasarana Gedung Kantor atau Bangunan Lainnya	Jumlah Sarana dan Prasarana Gedung Kantor atau Bangunan Lainnya yang Dipelihara/Direhabilitasi		0,00		0,00		0,00		0,00		0,00		0,00		0,00		0,00		0,00	nan	nan	nan	

No	Sasaran	Kode	Urusan/Bidang Urusan Pemerintahan Daerah dan Program/Kegiatan/Sub Kegiatan	Indikator Kinerja Program(Outcome) / Kegiatan(Output) / Sub Kegiatan(Sub Output)	Target RPJMD Kabupaten Blitar pada Tahun 2021 (Akhir Periode RPJMD)		Realisasi Capaian Kinerja RPJMD Kabupaten Blitar sampai dengan RKPD Kabupaten Blitar Tahun 2024		Target Kinerja dan Anggaran RKPD Kabupaten Blitar Tahun Berjalan (2025) yang dievaluasi		Realisasi Kinerja Pada Triwulan								Realisasi Capaian Kinerja dan Anggaran RKPD Kabupaten Blitar Tahun 2025 yang dievaluasi		Realisasi Kinerja dan Anggaran RPJMD Kabupaten Blitar s/d Tahun 2025		Tingkat Capaian dan Kinerja Realisasi Anggaran RPJMD Kabupaten Blitar s/d Tahun 2025 (%)			Perangkat Daerah Penanggung Jawab
											I		II		III		IV									
1	2	3	4	5	6		7		8		9		10		11		12		13		14= 7 + 13		15= 14/6 * 100			16
					K	Rp	K	Rp	K	Rp	K	Rp	K	Rp	K	Rp	K	Rp	K	Rp	K	Rp	Ki	Kr	Rp	
32		**7.01.7.01.02**	**PROGRAM PENYELENGGARAAN PEMERINTAHAN DAN PELAYANAN PUBLIK**	**Persentase keluhan masyarakat terhadap pelayanan Kecamatan yang ditindaklanjuti**		**0,00**		**0,00**		0,00		0,00		0,00		0,00		0,00		0,00		0,00	nan	nan	0,00	
33		7.01.7.01.02.7.01.0.00.0.00.10.0000.7.01.02.2.01.0001	Koordinasi/Sinergi Perencanaan dan Pelaksanaan Kegiatan Pemerintahan dengan Perangkat Daerah dan Instansi Vertikal Terkait	Jumlah Laporan Koordinasi/Sinergi Perencanaan dan Pelaksanaan Kegiatan Pemerintahan dengan Perangkat Daerah dan Instansi Vertikal Terkait		0,00		0,00		0,00		0,00		0,00		0,00		0,00		0,00		0,00	nan	nan	nan	
34		7.01.7.01.02.7.01.0.00.0.00.10.0000.7.01.02.2.01.0002	Peningkatan Efektifitas Kegiatan Pemerintahan di Tingkat Kecamatan	Jumlah Dokumen Peningkatan Efektifitas Kegiatan Pemerintahan di Tingkat Kecamatan		0,00		0,00		0,00		0,00		0,00		0,00		0,00		0,00		0,00	nan	nan	nan	
35		7.01.7.01.02.7.01.0.00.0.00.10.0000.7.01.02.2.02.0002	Fasilitasi Percepatan Pencapaian Standar Pelayanan Minimal di Wilayah Kecamatan	Jumlah Laporan Fasilitasi Percepatan Pencapaian Standar Pelayanan Minimal di Wilayah Kecamatan		0,00		0,00		0,00		0,00		0,00		0,00		0,00		0,00		0,00	nan	nan	nan	
36		7.01.7.01.02.7.01.0.00.0.00.10.0000.7.01.02.2.02.0003	Peningkatan Efektifitas Pelaksanaan Pelayanan kepada Masyarakat di Wilayah Kecamatan	Jumlah Laporan Peningkatan Efektifitas Pelaksanaan Pelayanan kepada Masyarakat di Wilayah Kecamatan		0,00		0,00		0,00		0,00		0,00		0,00		0,00		0,00		0,00	nan	nan	nan	
37		7.01.7.01.02.7.01.0.00.0.00.10.0000.7.01.02.2.04.0003	Pelaksanaan Urusan Pemerintahan yang Terkait dengan Kewenangan Lain yang Dilimpahkan	Jumlah Laporan Pelaksanaan Kewenangan Lain yang Dilimpahkan		0,00		0,00		0,00		0,00		0,00		0,00		0,00		0,00		0,00	nan	nan	nan	
38	**Meningkatkan Kualitas dan Mendekatkan Pelayanan Publik Hingga ke Desa**																									
39		7.01.7.01.02.7.01.0.00.0.00.10.0000.7.01.02.2.01.0001	Koordinasi/Sinergi Perencanaan dan Pelaksanaan Kegiatan Pemerintahan dengan Perangkat Daerah dan Instansi Vertikal Terkait	Jumlah Laporan Koordinasi/Sinergi Perencanaan dan Pelaksanaan Kegiatan Pemerintahan dengan Perangkat Daerah dan Instansi Vertikal Terkait		0,00		0,00		0,00		0,00		0,00		0,00		0,00		0,00		0,00	nan	nan	nan	
40		7.01.7.01.02.7.01.0.00.0.00.10.0000.7.01.02.2.01.0002	Peningkatan Efektifitas Kegiatan Pemerintahan di Tingkat Kecamatan	Jumlah Dokumen Peningkatan Efektifitas Kegiatan Pemerintahan di Tingkat Kecamatan		0,00		0,00		0,00		0,00		0,00		0,00		0,00		0,00		0,00	nan	nan	nan	

No	Sasaran	Kode	Urusan/Bidang Urusan Pemerintahan Daerah dan Program/Kegiatan/Sub Kegiatan	Indikator Kinerja Program(Outcome) / Kegiatan(Output) / Sub Kegiatan(Sub Output)	Target RPJMD Kabupaten Blitar pada Tahun 2021 (Akhir Periode RPJMD)		Realisasi Capaian Kinerja RPJMD Kabupaten Blitar sampai dengan RKPD Kabupaten Blitar Tahun 2024		Target Kinerja dan Anggaran RKPD Kabupaten Blitar Tahun Berjalan (2025) yang dievaluasi		Realisasi Kinerja Pada Triwulan								Realisasi Capaian Kinerja dan Anggaran RKPD Kabupaten Blitar Tahun 2025 yang dievaluasi		Realisasi Kinerja dan Anggaran RPJMD Kabupaten Blitar s/d Tahun 2025		Tingkat Capaian dan Kinerja Realisasi Anggaran RPJMD Kabupaten Blitar s/d Tahun 2025 (%)			Perangkat Daerah Penanggung Jawab
											I		II		III		IV									
1	2	3	4	5	6		7		8		9		10		11		12		13		14= 7 + 13		15= 14/6 * 100			16
					K	Rp	K	Rp	K	Rp	K	Rp	K	Rp	K	Rp	K	Rp	K	Rp	K	Rp	Ki	Kr	Rp	
41		7.01.7.01.02.7.01.0.00.0.00.10.0000.7.01.02.2.02.0002	Fasilitasi Percepatan Pencapaian Standar Pelayanan Minimal di Wilayah Kecamatan	Jumlah Laporan Fasilitasi Percepatan Pencapaian Standar Pelayanan Minimal di Wilayah Kecamatan		0,00		0,00		0,00		0,00		0,00		0,00		0,00		0,00		0,00	nan	nan	nan	
42		7.01.7.01.02.7.01.0.00.0.00.10.0000.7.01.02.2.02.0003	Peningkatan Efektifitas Pelaksanaan Pelayanan kepada Masyarakat di Wilayah Kecamatan	Jumlah Laporan Peningkatan Efektifitas Pelaksanaan Pelayanan kepada Masyarakat di Wilayah Kecamatan		0,00		0,00		0,00		0,00		0,00		0,00		0,00		0,00		0,00	nan	nan	nan	
43		7.01.7.01.02.7.01.0.00.0.00.10.0000.7.01.02.2.04.0003	Pelaksanaan Urusan Pemerintahan yang Terkait dengan Kewenangan Lain yang Dilimpahkan	Jumlah Laporan Pelaksanaan Kewenangan Lain yang Dilimpahkan		0,00		0,00		0,00		0,00		0,00		0,00		0,00		0,00		0,00	nan	nan	nan	
44		**7.01.7.01.03**	**PROGRAM PEMBERDAYAAN MASYARAKAT DESA DAN KELURAHAN**	**Persentase masyarakat yang berpartisipasi dalam pemberdayaan desa dan kelurahan**		**86.637.800,00**		**0,00**		8.500.200,00		6.984.000,00		0,00		0,00		0,00		6.984.000,00		6.984.000,00	nan	nan	8,06	
45		7.01.7.01.03.7.01.0.00.0.00.10.0000.7.01.03.2.01.0001	Peningkatan Partisipasi Masyarakat dalam Forum Musyawarah Perencanaan Pembangunan di Desa	Jumlah Lembaga Kemasyarakatan yang Berpartisipasi dalam Forum Musyawarah Perencanaan Pembangunan di Desa	100	86.637.800,00	0	0,00	100	8.500.200,00	99,97	6.984.000,00	0	0,00	0	0,00	0	0,00	99	6.984.000,00	99	6.984.000,00	99,00	99,00	8,06	
46		7.01.7.01.03.7.01.0.00.0.00.10.0000.7.01.03.2.01.0002	Sinkronisasi Program Kerja dan Kegiatan Pemberdayaan Masyarakat yang Dilakukan oleh Pemerintah dan Swasta di Wilayah Kerja Kecamatan	Jumlah Dokumen Sinkronisasi Program Kerja dan Kegiatan Pemberdayaan Masyarakat yang Dilakukan oleh Pemerintah dan Swasta di Wilayah Kerja Kecamatan		0,00		0,00		0,00		0,00		0,00		0,00		0,00		0,00		0,00	nan	nan	nan	
47		7.01.7.01.03.7.01.0.00.0.00.10.0000.7.01.03.2.01.0003	Peningkatan Efektifitas Kegiatan Pemberdayaan Masyarakat di Wilayah Kecamatan	Jumlah Laporan Peningkatan Efektivitas Kegiatan Pemberdayaan Masyarakat di Wilayah Kecamatan		0,00		0,00		0,00		0,00		0,00		0,00		0,00		0,00		0,00	nan	nan	nan	
48		7.01.7.01.03.7.01.0.00.0.00.10.0000.7.01.03.2.06.0003	Peningkatan Ketahanan Pangan Keluarga	Jumlah Keluarga yang Mengikuti Peningkatan Ketahanan Pangan Keluarga		0,00		0,00		0,00		0,00		0,00		0,00		0,00		0,00		0,00	nan	nan	nan	

No	Sasaran	Kode	Urusan/Bidang Urusan Pemerintahan Daerah dan Program/Kegiatan/Sub Kegiatan	Indikator Kinerja Program(Outcome) / Kegiatan(Output) / Sub Kegiatan(Sub Output)	Target RPJMD Kabupaten Blitar pada Tahun 2021 (Akhir Periode RPJMD)		Realisasi Capaian Kinerja RPJMD Kabupaten Blitar sampai dengan RKPD Kabupaten Blitar Tahun 2024		Target Kinerja dan Anggaran RKPD Kabupaten Blitar Tahun Berjalan (2025) yang dievaluasi		Realisasi Kinerja Pada Triwulan								Realisasi Capaian Kinerja dan Anggaran RKPD Kabupaten Blitar Tahun 2025 yang dievaluasi		Realisasi Kinerja dan Anggaran RPJMD Kabupaten Blitar s/d Tahun 2025		Tingkat Capaian dan Kinerja Realisasi Anggaran RPJMD Kabupaten Blitar s/d Tahun 2025 (%)			Perangkat Daerah Penanggung Jawab
											I		II		III		IV									
1	2	3	4	5	6		7		8		9		10		11		12		13		14= 7 + 13		15= 14/6 * 100			16
					K	Rp	K	Rp	K	Rp	K	Rp	K	Rp	K	Rp	K	Rp	K	Rp	K	Rp	Ki	Kr	Rp	
49		**7.01.7.01.04**	**PROGRAM KOORDINASI KETENTRAMAN DAN KETERTIBAN UMUM**	**Tingkat Penyelesaian Pelanggaran K3 (Ketertiban, Ketentraman, Keindahan)**		**0,00**		**0,00**		0,00		0,00		0,00		0,00		0,00		0,00		0,00	nan	nan	0,00	
50		7.01.7.01.04.7.01.0.00.0.00.10.0000.7.01.04.2.01.0001	Sinergitas dengan Kepolisian Negara Republik Indonesia, Tentara Nasional Indonesia dan Instansi Vertikal di Wilayah Kecamatan	Jumlah Laporan Hasil Sinergitas dengan Kepolisian Negara Republik Indonesia, Tentara Nasional Indonesia dan Instansi Vertikal di Wilayah Kecamatan		0,00		0,00		0,00		0,00		0,00		0,00		0,00		0,00		0,00	nan	nan	nan	
51		7.01.7.01.04.7.01.0.00.0.00.10.0000.7.01.04.2.01.0002	Harmonisasi Hubungan dengan Tokoh Agama dan Tokoh Masyarakat	Jumlah Laporan Pelaksanaan Harmonisasi Hubungan dengan Tokoh Agama dan Tokoh Masyarakat		0,00		0,00		0,00		0,00		0,00		0,00		0,00		0,00		0,00	nan	nan	nan	
52		7.01.7.01.04.7.01.0.00.0.00.10.0000.7.01.04.2.02.0001	Koordinasi/Sinergi dengan Perangkat Daerah yang Tugas dan Fungsinya di Bidang Penegakan Peraturan Perundang-Undangan dan/atau Kepolisian Negara Republik Indonesia	Jumlah Laporan Koordinasi/Sinergi dengan Perangkat Daerah yang Tugas dan Fungsinya di Bidang Penegakan Peraturan Perundang-Undangan dan/atau Kepolisian Negara Republik Indonesia		0,00		0,00		0,00		0,00		0,00		0,00		0,00		0,00		0,00	nan	nan	nan	
53		**7.01.7.01.05**	**PROGRAM PENYELENGGARAAN URUSAN PEMERINTAHAN UMUM**	**Persentase Gangguan Kerukunan SARA yang ditangani**		**0,00**		**0,00**		0,00		0,00		0,00		0,00		0,00		0,00		0,00	nan	nan	0,00	

No	Sasaran	Kode	Urusan/Bidang Urusan Pemerintahan Daerah dan Program/Kegiatan/Sub Kegiatan	Indikator Kinerja Program(Outcome) / Kegiatan(Output) / Sub Kegiatan(Sub Output)	Target RPJMD Kabupaten Blitar pada Tahun 2021 (Akhir Periode RPJMD)		Realisasi Capaian Kinerja RPJMD Kabupaten Blitar sampai dengan RKPD Kabupaten Blitar Tahun 2024		Target Kinerja dan Anggaran RKPD Kabupaten Blitar Tahun Berjalan (2025) yang dievaluasi		Realisasi Kinerja Pada Triwulan								Realisasi Capaian Kinerja dan Anggaran RKPD Kabupaten Blitar Tahun 2025 yang dievaluasi		Realisasi Kinerja dan Anggaran RPJMD Kabupaten Blitar s/d Tahun 2025		Tingkat Capaian dan Kinerja Realisasi Anggaran RPJMD Kabupaten Blitar s/d Tahun 2025 (%)			Perangkat Daerah Penanggung Jawab
											I		II		III		IV									
1	2	3	4	5	6		7		8		9		10		11		12		13		14= 7 + 13		15= 14/6 * 100			16
					K	Rp	K	Rp	K	Rp	K	Rp	K	Rp	K	Rp	K	Rp	K	Rp	K	Rp	Ki	Kr	Rp	
54		7.01.7.01.05.7.01.0.00.0.00.10.0000.7.01.05.2.01.0001	Pembinaan Wawasan Kebangsaan dan Ketahanan Nasional dalam rangka Memantapkan Pengamalan Pancasila, Pelaksanaan Undang-Undang Dasar Negara Republik Indonesia Tahun 1945, Pelestarian Bhinneka Tunggal Ika serta Pemertahanan dan Pemeliharaan Keutuhan Negara Kesatuan Republik Indonesia	Jumlah Orang yang Mengikuti Pembinaan Wawasan Kebangsaan dan Ketahanan Nasional dalam rangka Memantapkan Pengamalan Pancasila, Pelaksanaan Undang-Undang Dasar Negara Republik Indonesia Tahun 1945, Pelestarian Bhinneka Tunggal Ika serta Pemertahanan dan Pemeliharaan Keutuhan Negara Kesatuan Republik Indonesia		0,00		0,00		0,00		0,00		0,00		0,00		0,00		0,00		0,00	nan	nan	nan	
55		7.01.7.01.05.7.01.0.00.0.00.10.0000.7.01.05.2.01.0002	Fasilitasi, Koordinasi dan Pembinaan (Bimtek, Sosialisasi, Konsultasi) Wawasan Kebangsaan dan Ketahanan Nasional	Jumlah Orang yang Mengikuti Fasilitasi, Koordinasi dan Pembinaan (Bimtek, Sosialisasi, Konsultasi) Wawasan Kebangsaan dan Ketahanan Nasional		0,00		0,00		0,00		0,00		0,00		0,00		0,00		0,00	nan	nan	nan	
56		7.01.7.01.05.7.01.0.00.0.00.10.0000.7.01.05.2.01.0003	Pembinaan Persatuan dan Kesatuan Bangsa	Jumlah Orang yang Mengikuti Pembinaan Persatuan dan Kesatuan Bangsa		0,00		0,00		0,00		0,00		0,00		0,00		0,00		0,00	nan	nan	nan	
57		7.01.7.01.05.7.01.0.00.0.00.10.0000.7.01.05.2.01.0004	Pembinaan Kerukunan Antar Suku dan Intra Suku, Umat Beragama, Ras, dan Golongan Lainnya Guna Mewujudkan Stabilitas Keamanan Lokal, Regional, dan Nasional	Jumlah Orang yang Mengikuti Pembinaan Kerukunan Antar Suku dan Intra Suku , Umat Beragama, Ras, dan Golongan Lainnya Guna Mewujudkan Stabilitas Keamanan Lokal, Regional, dan Nasional		0,00		0,00		0,00		0,00		0,00		0,00		0,00		0,00	nan	nan	nan	
58		7.01.7.01.05.7.01.0.00.0.00.10.0000.7.01.05.2.01.0008	Pelaksanaan Tugas Forum Koordinasi Pimpinan di Kecamatan	Jumlah Dokumen Tugas Forum Koordinasi Pimpinan di Kecamatan		0,00		0,00		0,00		0,00		0,00		0,00		0,00		0,00	nan	nan	nan	
59		**7.01.7.01.06**	**PROGRAM PEMBINAAN DAN PENGAWASAN PEMERINTAHAN DESA**	**Persentase Peraturan Desa dan Peraturan Kepala Desa yang difasilitasi penyusunanya**		**0,00**		**0,00**		0,00		0,00		0,00		0,00		0,00		0,00	nan	nan	0,00	

No	Sasaran	Kode	Urusan/Bidang Urusan Pemerintahan Daerah dan Program/Kegiatan/Sub Kegiatan	Indikator Kinerja Program(Outcome) / Kegiatan(Output) / Sub Kegiatan(Sub Output)	Target RPJMD Kabupaten Blitar pada Tahun 2021 (Akhir Periode RPJMD)		Realisasi Capaian Kinerja RPJMD Kabupaten Blitar sampai dengan RKPD Kabupaten Blitar Tahun 2024		Target Kinerja dan Anggaran RKPD Kabupaten Blitar Tahun Berjalan (2025) yang dievaluasi		Realisasi Kinerja Pada Triwulan								Realisasi Capaian Kinerja dan Anggaran RKPD Kabupaten Blitar Tahun 2025 yang dievaluasi		Realisasi Kinerja dan Anggaran RPJMD Kabupaten Blitar s/d Tahun 2025		Tingkat Capaian dan Kinerja Realisasi Anggaran RPJMD Kabupaten Blitar s/d Tahun 2025 (%)			Perangkat Daerah Penanggung Jawab
											I		II		III		IV									
1	2	3	4	5	6		7		8		9		10		11		12		13		14= 7 + 13		15= 14/6 * 100			16
					K	Rp	K	Rp	K	Rp	K	Rp	K	Rp	K	Rp	K	Rp	K	Rp	K	Rp	Ki	Kr	Rp	
60		7.01.7.01.06.7.01.0.00.0.00.10.0000.7.01.06.2.01.0001	Fasilitasi Penyusunan Peraturan Desa dan Peraturan Kepala Desa	Jumlah Dokumen yang Difasilitasi dalam rangka Penyusunan Peraturan Desa dan Peraturan Kepala Desa		0,00		0,00		0,00		0,00		0,00		0,00		0,00		0,00		0,00	nan	nan	nan	
61		7.01.7.01.06.7.01.0.00.0.00.10.0000.7.01.06.2.01.0002	Fasilitasi Administrasi Tata Pemerintahan Desa	Jumlah Dokumen yang Difasilitasi dalam rangka Administrasi Tata Pemerintahan Desa		0,00		0,00		0,00		0,00		0,00		0,00		0,00		0,00		0,00	nan	nan	nan	
62		7.01.7.01.06.7.01.0.00.0.00.10.0000.7.01.06.2.01.0003	Fasilitasi Pengelolaan Keuangan Desa dan Pendayagunaan Aset Desa	Jumlah Dokumen yang Difasilitasi dalam rangka Pengelolaan Keuangan Desa dan Pendayagunaan Aset Desa		0,00		0,00		0,00		0,00		0,00		0,00		0,00		0,00		0,00	nan	nan	nan	
63		7.01.7.01.06.7.01.0.00.0.00.10.0000.7.01.06.2.01.0004	Fasilitasi Penerapan dan Penegakan Peraturan Perundang-Undangan	Jumlah Laporan Fasilitasi dalam rangka Penerapan dan Penegakan Peraturan Perundang-Undangan		0,00		0,00		0,00		0,00		0,00		0,00		0,00		0,00		0,00	nan	nan	nan	
64		7.01.7.01.06.7.01.0.00.0.00.10.0000.7.01.06.2.01.0005	Fasilitasi Pelaksanaan Tugas Kepala Desa dan Perangkat Desa	Jumlah Dokumen Fasilitasi dalam rangka Pelaksanaan Tugas Kepala Desa dan Perangkat Desa		0,00		0,00		0,00		0,00		0,00		0,00		0,00		0,00		0,00	nan	nan	nan	
65		7.01.7.01.06.7.01.0.00.0.00.10.0000.7.01.06.2.01.0006	Fasilitasi Pelaksanaan Pemilihan Kepala Desa	Jumlah Dokumen Fasilitasi dalam rangka Pelaksanaan Pemilihan Kepala Desa		0,00		0,00		0,00		0,00		0,00		0,00		0,00		0,00		0,00	nan	nan	nan	
66		7.01.7.01.06.7.01.0.00.0.00.10.0000.7.01.06.2.01.0009	Fasilitasi Sinkronisasi Perencanaan Pembangunan Daerah dengan Pembangunan Desa	Jumlah Dokumen Sinkronisasi Perencanaan Pembangunan Daerah dengan Pembangunan Desa		0,00		0,00		0,00		0,00		0,00		0,00		0,00		0,00		0,00	nan	nan	nan	
67		7.01.7.01.06.7.01.0.00.0.00.10.0000.7.01.06.2.01.0010	Fasilitasi Penetapan Lokasi Pembangunan Kawasan Perdesaan	Jumlah Dokumen Fasilitasi Lokasi Pembangunan Kawasan Perdesaan		0,00		0,00		0,00		0,00		0,00		0,00		0,00		0,00		0,00	nan	nan	nan	
68		7.01.7.01.06.7.01.0.00.0.00.10.0000.7.01.06.2.01.0015	Fasilitasi Penataan, Pemanfaatan, dan Pendayagunaan Ruang Desa serta Penetapan dan Penegasan Batas Desa	Jumlah Dokumen Fasilitasi dalam rangka Penataan, Pemanfaatan, dan Pendayagunaan Ruang Desa serta Penetapan dan Penegasan Batas Desa		0,00		0,00		0,00		0,00		0,00		0,00		0,00		0,00		0,00	nan	nan	nan	

No	Sasaran	Kode	Urusan/Bidang Urusan Pemerintahan Daerah dan Program/Kegiatan/Sub Kegiatan	Indikator Kinerja Program(Outcome) / Kegiatan(Output) / Sub Kegiatan(Sub Output)	Target RPJMD Kabupaten Blitar pada Tahun 2021 (Akhir Periode RPJMD)		Realisasi Capaian Kinerja RPJMD Kabupaten Blitar sampai dengan RKPD Kabupaten Blitar Tahun 2024		Target Kinerja dan Anggaran RKPD Kabupaten Blitar Tahun Berjalan (2025) yang dievaluasi		Realisasi Kinerja Pada Triwulan								Realisasi Capaian Kinerja dan Anggaran RKPD Kabupaten Blitar Tahun 2025 yang dievaluasi		Realisasi Kinerja dan Anggaran RPJMD Kabupaten Blitar s/d Tahun 2025		Tingkat Capaian dan Kinerja Realisasi Anggaran RPJMD Kabupaten Blitar s/d Tahun 2025 (%)			Perangkat Daerah Penanggung Jawab
											I		II		III		IV									
1	2	3	4	5	6		7		8		9		10		11		12		13		14= 7 + 13		15= 14/6 * 100			16
					K	Rp	K	Rp	K	Rp	K	Rp	K	Rp	K	Rp	K	Rp	K	Rp	K	Rp	Ki	Kr	Rp	
69		7.01.7.01.06.7.01.0.00.0.00.10.0000.7.01.06.2.01.0016	Fasilitasi Penyusunan Program dan Pelaksanaan Pemberdayaan Masyarakat Desa	Jumlah Dokumen Fasilitasi dalam rangka Program dan Pelaksanaan Pemberdayaan Masyarakat Desa		0,00		0,00		0,00		0,00		0,00		0,00		0,00		0,00		0,00	nan	nan	nan	
70		7.01.7.01.06.7.01.0.00.0.00.10.0000.7.01.06.2.01.0017	Koordinasi Pendampingan Desa di Wilayahnya	Jumlah Laporan Hasil Koordinasi Pendampingan Desa di Wilayahnya		0,00		0,00		0,00		0,00		0,00		0,00		0,00		0,00		0,00	nan	nan	nan	
71		7.01.7.01.06.7.01.0.00.0.00.10.0000.7.01.06.2.01.0018	Koordinasi Pelaksanaan Pembangunan Kawasan Perdesaan di Wilayah Kecamatan	Jumlah Laporan Hasil Koordinasi Pelaksanaan Pembangunan Kawasan Perdesaan di Wilayah Kecamatan		0,00		0,00		0,00		0,00		0,00		0,00		0,00		0,00		0,00	nan	nan	nan	
Rata-rata Capaian Kinerja Program																								0,00%	60,83%	
Predikat Kinerja Program																								Sangat Rendah	Rendah	
Rata-rata Capaian Kinerja Kegiatan																								102,73%	46,18%	
Predikat Kinerja Kegiatan																								Sangat Tinggi	Sangat Rendah	

Faktor Pendorong Keberhasilan Kinerja :

7.01.0.00.0.00.10.0000. Kecamatan Selorejo

7.01.0.00.0.00.10.0000. 7.01.02. PROGRAM PENYELENGGARAAN PEMERINTAHAN DAN PELAYANAN PUBLIK

Adanya kerja sama antar pegawai dalam melaksanakan tugas , adanya pembagian tugas yang jelas

7.01.0.00.0.00.10.0000. 7.01.03. PROGRAM PEMBERDAYAAN MASYARAKAT DESA DAN KELURAHAN

Adanya kerja sama antar pegawai dalam melaksanakan tugas , dan adanya pembagian tugas yang jelas

7.01.0.00.0.00.10.0000. 7.01.04. PROGRAM KOORDINASI KETENTRAMAN DAN KETERTIBAN UMUM

Adanya kerja sama antar pegawai dalam melaksanakan tugas , adanya pembagian tugas yang jelas

7.01.0.00.0.00.10.0000. 7.01.05. PROGRAM PENYELENGGARAAN URUSAN PEMERINTAHAN UMUM
Adanya kerja sama antar pegawai dalam melaksanakan tugas , adanya pembagian tugas yang jelas

7.01.0.00.0.00.10.0000. 7.01.06. PROGRAM PEMBINAAN DAN PENGAWASAN PEMERINTAHAN DESA
Adanya kerja sama antar pegawai dalam melaksanakan tugas , adanya pembagian tugas yang jelas

7.01.0.00.0.00.10.0000. 7.01.01. PROGRAM PENUNJANG URUSAN PEMERINTAHAN DAERAH KABUPATEN/KOTA
Adanya kerja sama antar pegawai dalam melaksanakan tugas , dan adanya pembagian tugas yang jelas
Faktor Penghambat Pencapaian Kinerja :
7.01.0.00.0.00.10.0000. Kecamatan Selorejo
7.01.0.00.0.00.10.0000. 7.01.02. PROGRAM PENYELENGGARAAN PEMERINTAHAN DAN PELAYANAN PUBLIK
Terbatasnya jumlah staf , Kadang - kadang layanan internet tidak lancar

7.01.0.00.0.00.10.0000. 7.01.03. PROGRAM PEMBERDAYAAN MASYARAKAT DESA DAN KELURAHAN
Terbatasnya jumlah staf , Kadang - kadang layanan internet tidak lancar

7.01.0.00.0.00.10.0000. 7.01.04. PROGRAM KOORDINASI KETENTRAMAN DAN KETERTIBAN UMUM
Terbatasnya jumlah staf , Kadang - kadang layanan internet tidak lancar

7.01.0.00.0.00.10.0000. 7.01.05. PROGRAM PENYELENGGARAAN URUSAN PEMERINTAHAN UMUM
Terbatasnya jumlah staf , Kadang - kadang layanan internet tidak lancar

7.01.0.00.0.00.10.0000. 7.01.06. PROGRAM PEMBINAAN DAN PENGAWASAN PEMERINTAHAN DESA
Terbatasnya jumlah staf , Kadang - kadang layanan internet tidak lanca

7.01.0.00.0.00.10.0000. 7.01.01. PROGRAM PENUNJANG URUSAN PEMERINTAHAN DAERAH KABUPATEN/KOTA
Terbatasnya jumlah staf , Kadang - kadang layanan internet tidak lancar
Tindak Lanjut yang diperlukan dalam triwulan berikutnya :
7.01.0.00.0.00.10.0000. Kecamatan Selorejo

7.01.0.00.0.00.10.0000. 7.01.02. PROGRAM PENYELENGGARAAN PEMERINTAHAN DAN PELAYANAN PUBLIK
Menyampaikan kepada PPTK untuk melaksanakan kegiatan dan penyerapan anggaran masing-masing

7.01.0.00.0.00.10.0000. 7.01.03. PROGRAM PEMBERDAYAAN MASYARAKAT DESA DAN KELURAHAN
Menyampaikan kepada PPTK untuk melaksanakan kegiatan dan penyerapan anggaran masing-masing

7.01.0.00.0.00.10.0000. 7.01.04. PROGRAM KOORDINASI KETENTRAMAN DAN KETERTIBAN UMUM
Menyampaikan kepada PPTK untuk melaksanakan kegiatan dan penyerapan anggaran masing-masing

7.01.0.00.0.00.10.0000. 7.01.05. PROGRAM PENYELENGGARAAN URUSAN PEMERINTAHAN UMUM
Menyampaikan kepada PPTK untuk melaksanakan kegiatan dan penyerapan anggaran masing-masing

7.01.0.00.0.00.10.0000. 7.01.06. PROGRAM PEMBINAAN DAN PENGAWASAN PEMERINTAHAN DESA
Menyampaikan kepada PPTK untuk melaksanakan kegiatan dan penyerapan anggaran masing-masing

7.01.0.00.0.00.10.0000. 7.01.01. PROGRAM PENUNJANG URUSAN PEMERINTAHAN DAERAH KABUPATEN/KOTA
Menyampaikan kepada PPTK untuk melaksanakan kegiatan dan penyerapan anggaran masing-masing
Tindak Lanjut yang diperlukan dalam RKPD berikutnya :
7.01.0.00.0.00.10.0000. Kecamatan Selorejo
7.01.0.00.0.00.10.0000. 7.01.02. PROGRAM PENYELENGGARAAN PEMERINTAHAN DAN PELAYANAN PUBLIK
Mengevaluasi kinerja perangkat Kecamatan Selorejo pada masing-masing TUPOKSI

7.01.0.00.0.00.10.0000. 7.01.03. PROGRAM PEMBERDAYAAN MASYARAKAT DESA DAN KELURAHAN
Mengevaluasi kinerja perangkat Kecamatan Selorejo pada masing-masing TUPOKSI

7.01.0.00.0.00.10.0000. 7.01.04. PROGRAM KOORDINASI KETENTRAMAN DAN KETERTIBAN UMUM
Mengevaluasi kinerja perangkat Kecamatan Selorejo pada masing-masing TUPOKSI

7.01.0.00.0.00.10.0000. 7.01.05. PROGRAM PENYELENGGARAAN URUSAN PEMERINTAHAN UMUM

Mengevaluasi kinerja perangkat Kecamatan Selorejo pada masing-masing TUPOKSI

7.01.0.00.0.00.10.0000. 7.01.06. PROGRAM PEMBINAAN DAN PENGAWASAN PEMERINTAHAN DESA
- Mengevaluasi kinerja perangkat Kecamatan Selorejo pada masing-masing TUPOKSI

7.01.0.00.0.00.10.0000. 7.01.01. PROGRAM PENUNJANG URUSAN PEMERINTAHAN DAERAH KABUPATEN/KOTA
Mengevaluasi kinerja perangkat Kecamatan Selorejo pada masing-masing TUPOKSI

Formulir E.60
Evaluasi Terhadap Hasil RKPD
Kabupaten Blitar
Tahun 2025

Sasaran Pembangunan Tahunan Kabupaten Blitar

No	Sasaran	Kode	Urusan/Bidang Urusan Pemerintahan Daerah dan Program/Kegiatan/Sub Kegiatan	Indikator Kinerja Program(Outcome) / Kegiatan(Output) / Sub Kegiatan(Sub Output)	Target RPJMD Kabupaten Blitar pada Tahun 2021 (Akhir Periode RPJMD)		Realisasi Capaian Kinerja RPJMD Kabupaten Blitar sampai dengan RKPD Kabupaten Blitar Tahun 2024		Target Kinerja dan Anggaran RKPD Kabupaten Blitar Tahun Berjalan (2025) yang dievaluasi		Realisasi Kinerja Pada Triwulan								Realisasi Capaian Kinerja dan Anggaran RKPD Kabupaten Blitar Tahun 2025 yang dievaluasi		Realisasi Kinerja dan Anggaran RPJMD Kabupaten Blitar s/d Tahun 2025		Tingkat Capaian dan Kinerja Realisasi Anggaran RPJMD Kabupaten Blitar s/d Tahun 2025 (%)			Perangkat Daerah Penanggung Jawab
											I		II		III		IV									
1	2	3	4	5	6		7		8		9		10		11		12		13		14= 7 + 13		15= 14/6 * 100			16
					K	Rp	K	Rp	K	Rp	K	Rp	K	Rp	K	Rp	K	Rp	K	Rp	K	Rp	Ki	Kr	Rp	
1	**Meningkatnya Efisiensi dan Efektifitas serta Akuntabilitas Kinerja Pemerintah Daerah**																									
2		**7.01**	**KECAMATAN**																							
3		**7.01.7.01.01**	**PROGRAM PENUNJANG URUSAN PEMERINTAHAN DAERAH KABUPATEN/KOTA**	**Rata-rata tingkat capaian kinerja kegiatan pada program penunjang urusan pemerintahan daerah**		**11.897.058.170,00**		**6.908.886.763,00**		1.999.360.533,00		461.856.355,00		0,00		0,00		0,00		461.856.355,00		7.370.743.118,00	nan	nan	48,79	
4		7.01.7.01.01.7.01.0.00.0.00.11.0000.7.01.01.2.01.0001	Penyusunan Dokumen Perencanaan Perangkat Daerah	Jumlah Dokumen Perencanaan Perangkat Daerah	9	24.198.000,00	36	10.801.900,00	9	6.500.000,00	2	0,00	2	0,00	2	0,00	3	0,00	3	0,00	19.50	10.801.900,00	216,67	216,67	44,64	
5		7.01.7.01.01.7.01.0.00.0.00.11.0000.7.01.01.2.01.0006	Koordinasi dan Penyusunan Laporan Capaian Kinerja dan Ikhtisar Realisasi Kinerja SKPD	Jumlah Laporan Capaian Kinerja dan Ikhtisar Realisasi Kinerja SKPD dan Laporan Hasil Koordinasi Penyusunan Laporan Capaian Kinerja dan Ikhtisar Realisasi Kinerja SKPD	25	12.500.000,00	16.5	3.850.000,00	5	4.500.000,00	0	0,00	0	0,00	0	0,00	0	0,00	0	0,00	16.5	3.850.000,00	66,00	66,00	30,80	
6		7.01.7.01.01.7.01.0.00.0.00.11.0000.7.01.01.2.02.0001	Penyediaan Gaji dan Tunjangan ASN	Jumlah Orang yang Menerima Gaji dan Tunjangan ASN	11	9.743.280.870,00	45	5.652.654.081,00	11	1.508.597.333,00	3	414.116.193,00	3	0,00	3	0,00	2	0,00	11	414.116.193,00	56	6.066.770.274,00	509,09	509,09	62,27	
7		7.01.7.01.01.7.01.0.00.0.00.11.0000.7.01.01.2.02.0003	Pelaksanaan Penatausahaan dan Pengujian/Verifikasi Keuangan SKPD	Jumlah Dokumen Penatausahaan dan Pengujian/Verifikasi Keuangan SKPD	24	137.900.000,00	24	54.785.000,00	24	21.385.200,00	6	0,00	6	0,00	6	0,00	6	0,00	6	0,00	15.00	54.785.000,00	62,50	62,50	39,73	

No	Sasaran	Kode	Urusan/Bidang Urusan Pemerintahan Daerah dan Program/Kegiatan/Sub Kegiatan	Indikator Kinerja Program(Outcome) / Kegiatan(Output) / Sub Kegiatan(Sub Output)	Target RPJMD Kabupaten Blitar pada Tahun 2021 (Akhir Periode RPJMD)		Realisasi Capaian Kinerja RPJMD Kabupaten Blitar sampai dengan RKPD Kabupaten Blitar Tahun 2024		Target Kinerja dan Anggaran RKPD Kabupaten Blitar Tahun Berjalan (2025) yang dievaluasi		Realisasi Kinerja Pada Triwulan								Realisasi Capaian Kinerja dan Anggaran RKPD Kabupaten Blitar Tahun 2025 yang dievaluasi		Realisasi Kinerja dan Anggaran RPJMD Kabupaten Blitar s/d Tahun 2025		Tingkat Capaian dan Kinerja Realisasi Anggaran RPJMD Kabupaten Blitar s/d Tahun 2025 (%)			Perangkat Daerah Penanggung Jawab
											I		II		III		IV									
1	2	3	4	5	6		7		8		9		10		11		12		13		14= 7 + 13		15= 14/6 * 100			16
					K	Rp	K	Rp	K	Rp	K	Rp	K	Rp	K	Rp	K	Rp	K	Rp	K	Rp	Ki	Kr	Rp	
8		7.01.7.01.01.7.01.0.00.0.00.11.0000.7.01.01.2.02.0005	Koordinasi dan Penyusunan Laporan Keuangan Akhir Tahun SKPD	Jumlah Laporan Keuangan Akhir Tahun SKPD dan Laporan Hasil Koordinasi Penyusunan Laporan Keuangan Akhir Tahun SKPD	5	17.770.000,00	20	5.622.000,00	5	1.836.800,00	1	0,00	1	0,00	1	0,00	2	0,00	2	0,00	11.00	5.622.000,00	220,00	220,00	31,64	
9		7.01.7.01.01.7.01.0.00.0.00.11.0000.7.01.01.2.05.0009	Pendidikan dan Pelatihan Pegawai Berdasarkan Tugas dan Fungsi	Jumlah Pegawai Berdasarkan Tugas dan Fungsi yang Mengikuti Pendidikan dan Pelatihan	12	49.900.000,00	12	47.460.000,00	12	32.054.000,00	4	2.250.000,00	4	0,00	4	0,00	4	0,00	4	2.250.000,00	8.00	49.710.000,00	66,67	66,67	99,62	
10		7.01.7.01.01.7.01.0.00.0.00.11.0000.7.01.01.2.06.0001	Penyediaan Komponen Instalasi Listrik/Penerangan Bangunan Kantor	Jumlah Paket Komponen Instalasi Listrik/Penerangan Bangunan Kantor yang Disediakan	30	48.500.000,00	25	17.980.300,00	6	8.000.000,00	1	0,00	1	0,00	2	0,00	2	0,00	6	0,00	31	17.980.300,00	103,33	103,33	37,07	
11		7.01.7.01.01.7.01.0.00.0.00.11.0000.7.01.01.2.06.0002	Penyediaan Peralatan dan Perlengkapan Kantor	Jumlah Paket Peralatan dan Perlengkapan Kantor yang Disediakan	30	240.725.000,00	26	151.885.485,00	6	49.514.250,00	1	0,00	1	0,00	2	0,00	2	0,00	6	0,00	32	151.885.485,00	106,67	106,67	63,10	
12		7.01.7.01.01.7.01.0.00.0.00.11.0000.7.01.01.2.06.0003	Penyediaan Peralatan Rumah Tangga	Jumlah Paket Peralatan Rumah Tangga yang Disediakan	50	36.200.000,00	40	34.224.500,00	10	8.644.000,00	2	0,00	2	0,00	3	0,00	3	0,00	10	0,00	50	34.224.500,00	100,00	100,00	94,54	
13		7.01.7.01.01.7.01.0.00.0.00.11.0000.7.01.01.2.06.0004	Penyediaan Bahan Logistik Kantor	Jumlah Paket Bahan Logistik Kantor yang Disediakan	25	71.800.000,00	20	35.401.500,00	5	37.772.950,00	1	3.305.000,00	1	0,00	1	0,00	2	0,00	5	3.305.000,00	25	38.706.500,00	100,00	100,00	53,91	
14		7.01.7.01.01.7.01.0.00.0.00.11.0000.7.01.01.2.06.0005	Penyediaan Barang Cetakan dan Penggandaan	Jumlah Paket Barang Cetakan dan Penggandaan yang Disediakan	1500	84.900.000,00	1200	14.019.000,00	300	13.433.600,00	75	500.000,00	75	0,00	75	0,00	75	0,00	300	500.000,00	1500	14.519.000,00	100,00	100,00	17,10	
15		7.01.7.01.01.7.01.0.00.0.00.11.0000.7.01.01.2.06.0009	Penyelenggaraan Rapat Koordinasi dan Konsultasi SKPD	Jumlah Laporan Penyelenggaraan Rapat Koordinasi dan Konsultasi SKPD	150	84.900.000,00	103	52.591.600,00	30	15.500.000,00	7.5	0,00	7.5	0,00	7.5	0,00	7.5	0,00	30	0,00	133	52.591.600,00	88,67	88,67	61,95	
16		7.01.7.01.01.7.01.0.00.0.00.11.0000.7.01.01.2.07.0005	Pengadaan Mebel	Jumlah Paket Mebel yang Disediakan	5	87.900.000,00	5	22.850.000,00	2	0,00	0.5	0,00	0.5	0,00	0.5	0,00	0.5	0,00	0.5	0,00	0.5	22.850.000,00	10,00	10,00	26,00	

No	Sasaran	Kode	Urusan/Bidang Urusan Pemerintahan Daerah dan Program/Kegiatan/Sub Kegiatan	Indikator Kinerja Program(Outcome) / Kegiatan(Output) / Sub Kegiatan(Sub Output)	Target RPJMD Kabupaten Blitar pada Tahun 2021 (Akhir Periode RPJMD)		Realisasi Capaian Kinerja RPJMD Kabupaten Blitar sampai dengan RKPD Kabupaten Blitar Tahun 2024		Target Kinerja dan Anggaran RKPD Kabupaten Blitar Tahun Berjalan (2025) yang dievaluasi		Realisasi Kinerja Pada Triwulan								Realisasi Capaian Kinerja dan Anggaran RKPD Kabupaten Blitar Tahun 2025 yang dievaluasi		Realisasi Kinerja dan Anggaran RPJMD Kabupaten Blitar s/d Tahun 2025		Tingkat Capaian dan Kinerja Realisasi Anggaran RPJMD Kabupaten Blitar s/d Tahun 2025 (%)			Perangkat Daerah Penanggung Jawab
											I		II		III		IV									
1	2	3	4	5	6		7		8		9		10		11		12		13		14= 7 + 13		15= 14/6 * 100			16
					K	Rp	K	Rp	K	Rp	K	Rp	K	Rp	K	Rp	K	Rp	K	Rp	K	Rp	Ki	Kr	Rp	
17		7.01.7.01.01.7.01.0.00.0.00.11.0000.7.01.01.2.07.0006	Pengadaan Peralatan dan Mesin Lainnya	Jumlah Unit Peralatan dan Mesin Lainnya yang Disediakan	5	82.900.000,00	4	7.000.000,00	4	0,00	1	0,00	1	0,00	1	0,00	1	0,00	1	0,00	1	7.000.000,00	20,00	20,00	8,44	
18		7.01.7.01.01.7.01.0.00.0.00.11.0000.7.01.01.2.08.0001	Penyediaan Jasa Surat Menyurat	Jumlah Laporan Penyediaan Jasa Surat Menyurat	400	22.900.000,00	250	1.640.000,00	400	3.960.000,00	100	1.000.000,00	100	0,00	100	0,00	100	0,00	100	1.000.000,00	175.00	2.640.000,00	43,75	43,75	11,53	
19		7.01.7.01.01.7.01.0.00.0.00.11.0000.7.01.01.2.08.0002	Penyediaan Jasa Komunikasi, Sumber Daya Air dan Listrik	Jumlah Laporan Penyediaan Jasa Komunikasi, Sumber Daya Air dan Listrik yang Disediakan	36	68.500.000,00	36	38.314.922,00	36	15.000.000,00	9	1.507.009,00	9	0,00	9	0,00	9	0,00	9	1.507.009,00	22.50	39.821.931,00	62,50	62,50	58,13	
20		7.01.7.01.01.7.01.0.00.0.00.11.0000.7.01.01.2.08.0004	Penyediaan Jasa Pelayanan Umum Kantor	Jumlah Laporan Penyediaan Jasa Pelayanan Umum Kantor yang Disediakan	6	580.950.000,00	6	537.390.000,00	6	214.235.400,00	1	38.328.153,00	1	0,00	2	0,00	2	0,00	2	38.328.153,00	4.00	575.718.153,00	66,67	66,67	99,10	
21		7.01.7.01.01.7.01.0.00.0.00.11.0000.7.01.01.2.09.0001	Penyediaan Jasa Pemeliharaan, Biaya Pemeliharaan, dan Pajak Kendaraan Perorangan Dinas atau Kendaraan Dinas Jabatan	Jumlah Kendaraan Perorangan Dinas atau Kendaraan Dinas Jabatan yang Dipelihara dan dibayarkan Pajaknya	636	149.300.000,00	36	98.302.130,00	36	53.041.000,00	9	850.000,00	9	0,00	9	0,00	9	0,00	9	850.000,00	22.50	99.152.130,00	3,54	3,54	66,41	
22		7.01.7.01.01.7.01.0.00.0.00.11.0000.7.01.01.2.09.0006	Pemeliharaan Peralatan dan Mesin Lainnya	Jumlah Peralatan dan Mesin Lainnya yang Dipelihara	110	185.620.000,00	88	57.178.690,00	22	5.386.000,00	5	0,00	5	0,00	6	0,00	6	0,00	22	0,00	110	57.178.690,00	100,00	100,00	30,80	
23		7.01.7.01.01.7.01.0.00.0.00.11.0000.7.01.01.2.09.0009	Pemeliharaan/Rehabilitasi Gedung Kantor dan Bangunan Lainnya	Jumlah Gedung Kantor dan Bangunan Lainnya yang Dipelihara/Direhabilitasi	10	166.414.300,00	8	64.935.655,00	2	0,00	0.5	0,00	0.5	0,00	0.5	0,00	0.5	0,00	2	0,00	10	64.935.655,00	100,00	100,00	39,02	
24		**7.01.7.01.02**	**PROGRAM PENYELENGGARAAN PEMERINTAHAN DAN PELAYANAN PUBLIK**	**Persentase keluhan masyarakat terhadap pelayanan Kecamatan yang ditindaklanjuti**		**370.871.900,00**		**44.006.000,00**		69.653.900,00		0,00		0,00		0,00		0,00		0,00		44.006.000,00	nan	nan	11,24	

No	Sasaran	Kode	Urusan/Bidang Urusan Pemerintahan Daerah dan Program/Kegiatan/Sub Kegiatan	Indikator Kinerja Program(Outcome) / Kegiatan(Output) / Sub Kegiatan(Sub Output)	Target RPJMD Kabupaten Blitar pada Tahun 2021 (Akhir Periode RPJMD)		Realisasi Capaian Kinerja RPJMD Kabupaten Blitar sampai dengan RKPD Kabupaten Blitar Tahun 2024		Target Kinerja dan Anggaran RKPD Kabupaten Blitar Tahun Berjalan (2025) yang dievaluasi		Realisasi Kinerja Pada Triwulan								Realisasi Capaian Kinerja dan Anggaran RKPD Kabupaten Blitar Tahun 2025 yang dievaluasi		Realisasi Kinerja dan Anggaran RPJMD Kabupaten Blitar s/d Tahun 2025		Tingkat Capaian dan Kinerja Realisasi Anggaran RPJMD Kabupaten Blitar s/d Tahun 2025 (%)			Perangkat Daerah Penanggung Jawab
											I		II		III		IV									
1	2	3	4	5	6		7		8		9		10		11		12		13		14= 7 + 13		15= 14/6 * 100			16
					K	Rp	K	Rp	K	Rp	K	Rp	K	Rp	K	Rp	K	Rp	K	Rp	K	Rp	Ki	Kr	Rp	
25		7.01.7.01.02.7.01.0.00.0.00.11.0000.7.01.02.2.01.0001	Koordinasi/Sinergi Perencanaan dan Pelaksanaan Kegiatan Pemerintahan dengan Perangkat Daerah dan Instansi Vertikal Terkait	Jumlah Laporan Koordinasi/Sinergi Perencanaan dan Pelaksanaan Kegiatan Pemerintahan dengan Perangkat Daerah dan Instansi Vertikal Terkait	50	205.728.900,00	40	34.971.000,00	40	41.825.000,00	10	0,00	10	0,00	10	0,00	10	0,00	10	0,00	10	34.971.000,00	20,00	20,00	17,00	
26		7.01.7.01.02.7.01.0.00.0.00.11.0000.7.01.02.2.02.0003	Peningkatan Efektifitas Pelaksanaan Pelayanan kepada Masyarakat di Wilayah Kecamatan	Jumlah Laporan Peningkatan Efektifitas Pelaksanaan Pelayanan kepada Masyarakat di Wilayah Kecamatan	370	165.143.000,00	370	9.035.000,00	370	27.828.900,00	90	0,00	90	0,00	90	0,00	100	0,00	100	0,00	235.00	9.035.000,00	63,51	63,51	5,47	
27	**Meningkatkan Kualitas dan Mendekatkan Pelayanan Publik Hingga ke Desa**																									
28		7.01.7.01.02.7.01.0.00.0.00.11.0000.7.01.02.2.01.0001	Koordinasi/Sinergi Perencanaan dan Pelaksanaan Kegiatan Pemerintahan dengan Perangkat Daerah dan Instansi Vertikal Terkait	Jumlah Laporan Koordinasi/Sinergi Perencanaan dan Pelaksanaan Kegiatan Pemerintahan dengan Perangkat Daerah dan Instansi Vertikal Terkait	50	205.728.900,00	40	34.971.000,00	40	41.825.000,00	10	0,00	10	0,00	10	0,00	10	0,00	10	0,00	10	34.971.000,00	20,00	20,00	17,00	
29		7.01.7.01.02.7.01.0.00.0.00.11.0000.7.01.02.2.02.0003	Peningkatan Efektifitas Pelaksanaan Pelayanan kepada Masyarakat di Wilayah Kecamatan	Jumlah Laporan Peningkatan Efektifitas Pelaksanaan Pelayanan kepada Masyarakat di Wilayah Kecamatan	370	165.143.000,00	370	9.035.000,00	370	27.828.900,00	90	0,00	90	0,00	90	0,00	100	0,00	100	0,00	235.00	9.035.000,00	63,51	63,51	5,47	
30		**7.01.7.01.03**	**PROGRAM PEMBERDAYAAN MASYARAKAT DESA DAN KELURAHAN**	**Persentase masyarakat yang berpartisipasi dalam pemberdayaan desa dan kelurahan**		**1.073.781.200,00**		**3.828.600.000,00**		60.834.200,00		11.920.000,00		0,00		0,00		0,00		11.920.000,00		3.840.520.000,00	nan	nan	357,66	
31		7.01.7.01.03.7.01.0.00.0.00.11.0000.7.01.03.2.01.0001	Peningkatan Partisipasi Masyarakat dalam Forum Musyawarah Perencanaan Pembangunan di Desa	Jumlah Lembaga Kemasyarakatan yang Berpartisipasi dalam Forum Musyawarah Perencanaan Pembangunan di Desa	90	1.073.781.200,00	54	3.828.600.000,00	18	60.834.200,00	4	11.920.000,00	4	0,00	4	0,00	6	0,00	18	11.920.000,00	72	3.840.520.000,00	80,00	80,00	357,66	

No	Sasaran	Kode	Urusan/Bidang Urusan Pemerintahan Daerah dan Program/Kegiatan/Sub Kegiatan	Indikator Kinerja Program(Outcome) / Kegiatan(Output) / Sub Kegiatan(Sub Output)	Target RPJMD Kabupaten Blitar pada Tahun 2021 (Akhir Periode RPJMD)		Realisasi Capaian Kinerja RPJMD Kabupaten Blitar sampai dengan RKPD Kabupaten Blitar Tahun 2024		Target Kinerja dan Anggaran RKPD Kabupaten Blitar Tahun Berjalan (2025) yang dievaluasi		Realisasi Kinerja Pada Triwulan								Realisasi Capaian Kinerja dan Anggaran RKPD Kabupaten Blitar Tahun 2025 yang dievaluasi		Realisasi Kinerja dan Anggaran RPJMD Kabupaten Blitar s/d Tahun 2025		Tingkat Capaian dan Kinerja Realisasi Anggaran RPJMD Kabupaten Blitar s/d Tahun 2025 (%)			Perangkat Daerah Penanggung Jawab
											I		II		III		IV									
1	2	3	4	5	6		7		8		9		10		11		12		13		14= 7 + 13		15= 14/6 * 100			16
					K	Rp	K	Rp	K	Rp	K	Rp	K	Rp	K	Rp	K	Rp	K	Rp	K	Rp	Ki	Kr	Rp	
32		**7.01.7.01.04**	**PROGRAM KOORDINASI KETENTRAMAN DAN KETERTIBAN UMUM**	**Tingkat Penyelesaian Pelanggaran K3 (Ketertiban, Ketentraman, Keindahan)**		**529.267.300,00**		**28.022.000,00**		8.249.300,00		0,00		0,00		0,00		0,00		0,00		28.022.000,00	nan	nan	5,29	
33		7.01.7.01.04.7.01.0.00.0.00.11.0000.7.01.04.2.02.0001	Koordinasi/Sinergi dengan Perangkat Daerah yang Tugas dan Fungsinya di Bidang Penegakan Peraturan Perundang-Undangan dan/atau Kepolisian Negara Republik Indonesia	Jumlah Laporan Koordinasi/Sinergi dengan Perangkat Daerah yang Tugas dan Fungsinya di Bidang Penegakan Peraturan Perundang-Undangan dan/atau Kepolisian Negara Republik Indonesia	150	529.267.300,00	120	28.022.000,00	30	8.249.300,00	7.5	0,00	7.5	0,00	7.5	0,00	7.5	0,00	30	0,00	150	28.022.000,00	100,00	100,00	5,29	
34		**7.01.7.01.05**	**PROGRAM PENYELENGGARAAN URUSAN PEMERINTAHAN UMUM**	**Persentase Gangguan Kerukunan SARA yang ditangani**		**1.132.891.524,00**		**219.808.500,00**		117.062.500,00		2.325.000,00		0,00		0,00		0,00		2.325.000,00		222.133.500,00	nan	nan	19,61	
35		7.01.7.01.05.7.01.0.00.0.00.11.0000.7.01.05.2.01.0003	Pembinaan Persatuan dan Kesatuan Bangsa	Jumlah Orang yang Mengikuti Pembinaan Persatuan dan Kesatuan Bangsa	20	1.132.891.524,00	16	219.808.500,00	4	117.062.500,00	1	2.325.000,00	1	0,00	1	0,00	1	0,00	4	2.325.000,00	20	222.133.500,00	100,00	100,00	19,61	
36		7.01.7.01.05.7.01.0.00.0.00.11.0000.7.01.05.2.01.0008	Pelaksanaan Tugas Forum Koordinasi Pimpinan di Kecamatan	Jumlah Dokumen Tugas Forum Koordinasi Pimpinan di Kecamatan		0,00		0,00		0,00		0,00		0,00		0,00		0,00		0,00		0,00	nan	nan	nan	
37		**7.01.7.01.06**	**PROGRAM PEMBINAAN DAN PENGAWASAN PEMERINTAHAN DESA**	**Persentase Peraturan Desa dan Peraturan Kepala Desa yang difasilitasi penyusunanya**		**401.739.205,00**		**111.125.000,00**		36.228.600,00		0,00		0,00		0,00		0,00		0,00		111.125.000,00	nan	nan	32,93	
38		7.01.7.01.06.7.01.0.00.0.00.11.0000.7.01.06.2.01.0001	Fasilitasi Penyusunan Peraturan Desa dan Peraturan Kepala Desa	Jumlah Dokumen yang Difasilitasi dalam rangka Penyusunan Peraturan Desa dan Peraturan Kepala Desa	150	202.610.000,00	120	32.550.000,00	30	17.548.600,00	7.5	0,00	7.5	0,00	7.5	0,00	7.5	0,00	30	0,00	150	32.550.000,00	100,00	100,00	16,07	

No	Sasaran	Kode	Urusan/Bidang Urusan Pemerintahan Daerah dan Program/Kegiatan/Sub Kegiatan	Indikator Kinerja Program(Outcome) / Kegiatan(Output) / Sub Kegiatan(Sub Output)	Target RPJMD Kabupaten Blitar pada Tahun 2021 (Akhir Periode RPJMD)		Realisasi Capaian Kinerja RPJMD Kabupaten Blitar sampai dengan RKPD Kabupaten Blitar Tahun 2024		Target Kinerja dan Anggaran RKPD Kabupaten Blitar Tahun Berjalan (2025) yang dievaluasi		Realisasi Kinerja Pada Triwulan								Realisasi Capaian Kinerja dan Anggaran RKPD Kabupaten Blitar Tahun 2025 yang dievaluasi		Realisasi Kinerja dan Anggaran RPJMD Kabupaten Blitar s/d Tahun 2025		Tingkat Capaian dan Kinerja Realisasi Anggaran RPJMD Kabupaten Blitar s/d Tahun 2025 (%)			Perangkat Daerah Penanggung Jawab
											I		II		III		IV									
1	2	3	4	5	6		7		8		9		10		11		12		13		14= 7 + 13		15= 14/6 * 100			16
					K	Rp	K	Rp	K	Rp	K	Rp	K	Rp	K	Rp	K	Rp	K	Rp	K	Rp	Ki	Kr	Rp	
39		7.01.7.01.06.7.01.0.00.0.00.11.0000.7.01.06.2.01.0002	Fasilitasi Administrasi Tata Pemerintahan Desa	Jumlah Dokumen yang Difasilitasi dalam rangka Administrasi Tata Pemerintahan Desa	15	84.893.205,00	15	46.075.000,00	15	18.680.000,00	4	0,00	4	0,00	4	0,00	3	0,00	3	0,00	9.00	46.075.000,00	60,00	60,00	54,27	
40		7.01.7.01.06.7.01.0.00.0.00.11.0000.7.01.06.2.01.0003	Fasilitasi Pengelolaan Keuangan Desa dan Pendayagunaan Aset Desa	Jumlah Dokumen yang Difasilitasi dalam rangka Pengelolaan Keuangan Desa dan Pendayagunaan Aset Desa	150	114.236.000,00	120	32.500.000,00	30	0,00	7.5	0,00	7.5	0,00	7.5	0,00	7.5	0,00	30	0,00	150	32.500.000,00	100,00	100,00	28,45	
Rata-rata Capaian Kinerja Program																								0,00%	78,67%	
Predikat Kinerja Program																								Sangat Rendah	Tinggi	
Rata-rata Capaian Kinerja Kegiatan																								91,81%	47,97%	
Predikat Kinerja Kegiatan																								Sangat Tinggi	Sangat Rendah	

Faktor Pendorong Keberhasilan Kinerja :

Faktor Penghambat Pencapaian Kinerja :

Tindak Lanjut yang diperlukan dalam triwulan berikutnya :

Tindak Lanjut yang diperlukan dalam RKPD berikutnya :

Formulir E.60
Evaluasi Terhadap Hasil RKPD
Kabupaten Blitar
Tahun 2025

Sasaran Pembangunan Tahunan Kabupaten Blitar

No	Sasaran	Kode	Urusan/Bidang Urusan Pemerintahan Daerah dan Program/Kegiatan/Sub Kegiatan	Indikator Kinerja Program(Outcome) / Kegiatan(Output) / Sub Kegiatan(Sub Output)	Target RPJMD Kabupaten Blitar pada Tahun 2021 (Akhir Periode RPJMD)		Realisasi Capaian Kinerja RPJMD Kabupaten Blitar sampai dengan RKPD Kabupaten Blitar Tahun 2024		Target Kinerja dan Anggaran RKPD Kabupaten Blitar Tahun Berjalan (2025) yang dievaluasi		Realisasi Kinerja Pada Triwulan								Realisasi Capaian Kinerja dan Anggaran RKPD Kabupaten Blitar Tahun 2025 yang dievaluasi		Realisasi Kinerja dan Anggaran RPJMD Kabupaten Blitar s/d Tahun 2025		Tingkat Capaian dan Kinerja Realisasi Anggaran RPJMD Kabupaten Blitar s/d Tahun 2025 (%)			Perangkat Daerah Penanggung Jawab
											I		II		III		IV									
1	2	3	4	5	6		7		8		9		10		11		12		13		14= 7 + 13		15= 14/6 * 100			16
					K	Rp	K	Rp	K	Rp	K	Rp	K	Rp	K	Rp	K	Rp	K	Rp	K	Rp	Ki	Kr	Rp	
1	**Meningkatnya Efisiensi dan Efektifitas serta Akuntabilitas Kinerja Pemerintah Daerah**																									
2		**7.01**	**KECAMATAN**																							
3		**7.01.7.01.01**	**PROGRAM PENUNJANG URUSAN PEMERINTAHAN DAERAH KABUPATEN/KOTA**	**Rata-rata tingkat capaian kinerja kegiatan pada program penunjang urusan pemerintahan daerah**		**11.550.542.076,00**		**2.013.043.577,00**		2.086.512.816,00		447.512.199,00		0,00		0,00		0,00		447.512.199,00		2.460.555.776,00	nan	nan	18,92	
4		7.01.7.01.01.7.01.0.00.0.00.12.0000.7.01.01.2.01.0001	Penyusunan Dokumen Perencanaan Perangkat Daerah	Jumlah Dokumen Perencanaan Perangkat Daerah	95	61.051.000,00	19	780.000,00	19	1.021.000,00	5	0,00	0	0,00	0	0,00	0	0,00	5	0,00	24	780.000,00	25,26	25,26	1,28	
5		7.01.7.01.01.7.01.0.00.0.00.12.0000.7.01.01.2.02.0001	Penyediaan Gaji dan Tunjangan ASN	Jumlah Orang yang Menerima Gaji dan Tunjangan ASN	16	8.374.953.475,00	12	1.488.887.509,00	13	1.456.740.716,00	37	421.450.881,00	0	0,00	0	0,00	0	0,00	37	421.450.881,00	24.50	1.910.338.390,00	153,13	153,13	22,81	
6		7.01.7.01.01.7.01.0.00.0.00.12.0000.7.01.01.2.02.0002	Penyediaan Administrasi Pelaksanaan Tugas ASN	Jumlah Dokumen Hasil Penyediaan Administrasi Pelaksanaan Tugas ASN	60	183.153.000,00	12	18.780.000,00	12	18.780.000,00	4	0,00	0	0,00	0	0,00	0	0,00	4	0,00	16	18.780.000,00	26,67	26,67	10,25	
7		7.01.7.01.01.7.01.0.00.0.00.12.0000.7.01.01.2.02.0004	Koordinasi dan Pelaksanaan Akuntansi SKPD	Jumlah Dokumen Koordinasi dan Pelaksanaan Akuntansi SKPD	0	0,00	0	0,00	0	0,00	0	0,00	0	0,00	0	0,00	0	0,00		0,00	NaN	0,00	nan	nan	nan	
8		7.01.7.01.01.7.01.0.00.0.00.12.0000.7.01.01.2.02.0007	Koordinasi dan Penyusunan Laporan Keuangan Bulanan/ Triwulanan/ Semesteran SKPD	Jumlah Laporan Keuangan Bulanan/ Triwulanan/ Semesteran SKPD dan Laporan Koordinasi Penyusunan Laporan Keuangan Bulanan/Triwulanan/Semesteran SKPD	60	91.576.500,00	12	800.000,00	12	1.420.000,00	36	0,00	0	0,00	0	0,00	0	0,00	36	0,00	24.00	800.000,00	40,00	40,00	0,87	
9		7.01.7.01.01.7.01.0.00.0.00.12.0000.7.01.01.2.03.0001	Penyusunan Perencanaan Kebutuhan Barang Milik Daerah SKPD	Jumlah Rencana Kebutuhan Barang Milik Daerah SKPD		0,00		0,00		0,00		0,00		0,00		0,00		0,00		0,00		0,00	nan	nan	nan	

No	Sasaran	Kode	Urusan/Bidang Urusan Pemerintahan Daerah dan Program/Kegiatan/Sub Kegiatan	Indikator Kinerja Program(Outcome) / Kegiatan(Output) / Sub Kegiatan(Sub Output)	Target RPJMD Kabupaten Blitar pada Tahun 2021 (Akhir Periode RPJMD)		Realisasi Capaian Kinerja RPJMD Kabupaten Blitar sampai dengan RKPD Kabupaten Blitar Tahun 2024		Target Kinerja dan Anggaran RKPD Kabupaten Blitar Tahun Berjalan (2025) yang dievaluasi		Realisasi Kinerja Pada Triwulan								Realisasi Capaian Kinerja dan Anggaran RKPD Kabupaten Blitar Tahun 2025 yang dievaluasi		Realisasi Kinerja dan Anggaran RPJMD Kabupaten Blitar s/d Tahun 2025		Tingkat Capaian dan Kinerja Realisasi Anggaran RPJMD Kabupaten Blitar s/d Tahun 2025 (%)			Perangkat Daerah Penanggung Jawab
											I		II		III		IV									
1	2	3	4	5	6		7		8		9		10		11		12		13		14= 7 + 13		15= 14/6 * 100			16
					K	Rp	K	Rp	K	Rp	K	Rp	K	Rp	K	Rp	K	Rp	K	Rp	K	Rp	Ki	Kr	Rp	
10		7.01.7.01.01.7.01.0.00.0.00.12.0000.7.01.01.2.05.0009	Pendidikan dan Pelatihan Pegawai Berdasarkan Tugas dan Fungsi	Jumlah Pegawai Berdasarkan Tugas dan Fungsi yang Mengikuti Pendidikan dan Pelatihan	16	152.627.500,00	13	88.838.500,00	16	98.440.000,00	0	0,00	0	0,00	0	0,00	0	0,00	0	0,00	6.50	88.838.500,00	40,63	40,63	58,21	
11		7.01.7.01.01.7.01.0.00.0.00.12.0000.7.01.01.2.06.0001	Penyediaan Komponen Instalasi Listrik/Penerangan Bangunan Kantor	Jumlah Paket Komponen Instalasi Listrik/Penerangan Bangunan Kantor yang Disediakan	6	946.259.050,00	6	4.173.000,00	6	4.701.750,00	0	0,00	0	0,00	0	0,00	0	0,00	0	0,00	6	4.173.000,00	100,00	100,00	0,44	
12		7.01.7.01.01.7.01.0.00.0.00.12.0000.7.01.01.2.06.0003	Penyediaan Peralatan Rumah Tangga	Jumlah Paket Peralatan Rumah Tangga yang Disediakan	10	76.313.750,00	10	13.738.500,00	2	13.526.002,00	0	0,00	0	0,00	0	0,00	0	0,00	0	0,00	5.00	13.738.500,00	50,00	50,00	18,00	
13		7.01.7.01.01.7.01.0.00.0.00.12.0000.7.01.01.2.06.0004	Penyediaan Bahan Logistik Kantor	Jumlah Paket Bahan Logistik Kantor yang Disediakan	20	102.260.425,00	4	54.810.900,00	4	50.698.600,00	4	0,00	0	0,00	0	0,00	0	0,00	4	0,00	4.00	54.810.900,00	20,00	20,00	53,60	
14		7.01.7.01.01.7.01.0.00.0.00.12.0000.7.01.01.2.06.0005	Penyediaan Barang Cetakan dan Penggandaan	Jumlah Paket Barang Cetakan dan Penggandaan yang Disediakan	5	45.788.250,00	1	990.000,00	1	1.009.000,00	0	0,00	0	0,00	0	0,00	0	0,00	0	0,00	0.50	990.000,00	10,00	10,00	2,16	
15		7.01.7.01.01.7.01.0.00.0.00.12.0000.7.01.01.2.06.0009	Penyelenggaraan Rapat Koordinasi dan Konsultasi SKPD	Jumlah Laporan Penyelenggaraan Rapat Koordinasi dan Konsultasi SKPD	60	216.731.050,00	12	18.900.000,00	12	22.842.000,00	4	0,00	0	0,00	0	0,00	0	0,00	4	0,00	16	18.900.000,00	26,67	26,67	8,72	
16		7.01.7.01.01.7.01.0.00.0.00.12.0000.7.01.01.2.06.0010	Penatausahaan Arsip Dinamis pada SKPD	Jumlah Dokumen Penatausahaan Arsip Dinamis pada SKPD	60	97.681.600,00	12	1.553.000,00	12	1.491.500,00	0	0,00	0	0,00	0	0,00	0	0,00	0	0,00	12	1.553.000,00	20,00	20,00	1,59	
17		7.01.7.01.01.7.01.0.00.0.00.12.0000.7.01.01.2.07.0005	Pengadaan Mebel	Jumlah Paket Mebel yang Disediakan	10	104.422.500,00		0,00	2	37.811.200,00	0	0,00	0	0,00	0	0,00	0	0,00	0	0,00	NaN	0,00	0,00	0,00	0,00	
18		7.01.7.01.01.7.01.0.00.0.00.12.0000.7.01.01.2.07.0006	Pengadaan Peralatan dan Mesin Lainnya	Jumlah Unit Peralatan dan Mesin Lainnya yang Disediakan	10	126.922.500,00	6	87.407.000,00	5	23.400.800,00	0	0,00	0	0,00	0	0,00	0	0,00	0	0,00	6	87.407.000,00	60,00	60,00	68,87	
19		7.01.7.01.01.7.01.0.00.0.00.12.0000.7.01.01.2.08.0002	Penyediaan Jasa Komunikasi, Sumber Daya Air dan Listrik	Jumlah Laporan Penyediaan Jasa Komunikasi, Sumber Daya Air dan Listrik yang Disediakan	60	103.756.700,00	12	13.087.440,00	12	27.168.000,00	3	2.496.992,00	0	0,00	0	0,00	0	0,00	3	2.496.992,00	15	15.584.432,00	25,00	25,00	15,02	
20		7.01.7.01.01.7.01.0.00.0.00.12.0000.7.01.01.2.08.0003	Penyediaan Jasa Peralatan dan Perlengkapan Kantor	Jumlah Laporan Penyediaan Jasa Peralatan dan Perlengkapan Kantor yang Disediakan	0	0,00	0	0,00	0	0,00	0	0,00	0	0,00	0	0,00	0	0,00	0	0,00	0	0,00	nan	nan	nan	

No	Sasaran	Kode	Urusan/Bidang Urusan Pemerintahan Daerah dan Program/Kegiatan/Sub Kegiatan	Indikator Kinerja Program(Outcome) / Kegiatan(Output) / Sub Kegiatan(Sub Output)	Target RPJMD Kabupaten Blitar pada Tahun 2021 (Akhir Periode RPJMD)		Realisasi Capaian Kinerja RPJMD Kabupaten Blitar sampai dengan RKPD Kabupaten Blitar Tahun 2024		Target Kinerja dan Anggaran RKPD Kabupaten Blitar Tahun Berjalan (2025) yang dievaluasi		Realisasi Kinerja Pada Triwulan								Realisasi Capaian Kinerja dan Anggaran RKPD Kabupaten Blitar Tahun 2025 yang dievaluasi		Realisasi Kinerja dan Anggaran RPJMD Kabupaten Blitar s/d Tahun 2025		Tingkat Capaian dan Kinerja Realisasi Anggaran RPJMD Kabupaten Blitar s/d Tahun 2025 (%)			Perangkat Daerah Penanggung Jawab
											I		II		III		IV									
1	2	3	4	5	6		7		8		9		10		11		12		13		14= 7 + 13		15= 14/6 * 100			16
					K	Rp	K	Rp	K	Rp	K	Rp	K	Rp	K	Rp	K	Rp	K	Rp	K	Rp	Ki	Kr	Rp	
21		7.01.7.01.01.7.01.0.00.0.00.12.0000.7.01.01.2.08.0004	Penyediaan Jasa Pelayanan Umum Kantor	Jumlah Laporan Penyediaan Jasa Pelayanan Umum Kantor yang Disediakan	60	402.936.600,00	12	87.230.352,00	12	87.257.304,00	3	21.064.326,00	0	0,00	0	0,00	0	0,00	3	21.064.326,00	15	108.294.678,00	25,00	25,00	26,88	
22		7.01.7.01.01.7.01.0.00.0.00.12.0000.7.01.01.2.09.0002	Penyediaan Jasa Pemeliharaan, Biaya Pemeliharaan, Pajak dan Perizinan Kendaraan Dinas Operasional atau Lapangan	Jumlah Kendaraan Dinas Operasional atau Lapangan yang Dipelihara dan dibayarkan Pajak dan Perizinannya	60	106.839.250,00	5	54.886.842,00	5	45.851.000,00	5	2.500.000,00	0	0,00	0	0,00	0	0,00	5	2.500.000,00	5.00	57.386.842,00	8,33	8,33	53,71	
23		7.01.7.01.01.7.01.0.00.0.00.12.0000.7.01.01.2.09.0006	Pemeliharaan Peralatan dan Mesin Lainnya	Jumlah Peralatan dan Mesin Lainnya yang Dipelihara	30	79.366.300,00	6	8.810.000,00	6	9.480.000,00	6	0,00	0	0,00	0	0,00	0	0,00	6	0,00	6.00	8.810.000,00	20,00	20,00	11,10	
24		7.01.7.01.01.7.01.0.00.0.00.12.0000.7.01.01.2.09.0009	Pemeliharaan/Rehabilitasi Gedung Kantor dan Bangunan Lainnya	Jumlah Gedung Kantor dan Bangunan Lainnya yang Dipelihara/Direhabilitasi	5	277.902.626,00	1	69.370.534,00	1	184.873.944,00	0	0,00	0	0,00	0	0,00	0	0,00	0	0,00	1	69.370.534,00	20,00	20,00	24,96	
25		**7.01.7.01.02**	**PROGRAM PENYELENGGARAAN PEMERINTAHAN DAN PELAYANAN PUBLIK**	**Persentase keluhan masyarakat terhadap pelayanan Kecamatan yang ditindaklanjuti**		**318.337.100,00**		**10.215.000,00**		12.681.000,00		0,00		0,00		0,00		0,00		0,00		10.215.000,00	nan	nan	3,18	
26		7.01.7.01.02.7.01.0.00.0.00.12.0000.7.01.02.2.01.0001	Koordinasi/Sinergi Perencanaan dan Pelaksanaan Kegiatan Pemerintahan dengan Perangkat Daerah dan Instansi Vertikal Terkait	Jumlah Laporan Koordinasi/Sinergi Perencanaan dan Pelaksanaan Kegiatan Pemerintahan dengan Perangkat Daerah dan Instansi Vertikal Terkait	20	104.263.650,00	4	2.245.000,00	4	3.897.000,00	0	0,00	0	0,00	0	0,00	0	0,00	0	0,00	4	2.245.000,00	20,00	20,00	2,15	
27		7.01.7.01.02.7.01.0.00.0.00.12.0000.7.01.02.2.02.0002	Fasilitasi Percepatan Pencapaian Standar Pelayanan Minimal di Wilayah Kecamatan	Jumlah Laporan Fasilitasi Percepatan Pencapaian Standar Pelayanan Minimal di Wilayah Kecamatan	20	104.263.650,00	4	2.730.000,00	4	3.392.000,00	1	0,00	0	0,00	0	0,00	0	0,00	1	0,00	5	2.730.000,00	25,00	25,00	2,62	
28		7.01.7.01.02.7.01.0.00.0.00.12.0000.7.01.02.2.04.0003	Pelaksanaan Urusan Pemerintahan yang Terkait dengan Kewenangan Lain yang Dilimpahkan	Jumlah Laporan Pelaksanaan Kewenangan Lain yang Dilimpahkan	20	109.809.800,00	4	5.240.000,00	4	5.392.000,00	1	0,00	0	0,00	0	0,00	0	0,00	1	0,00	5	5.240.000,00	25,00	25,00	4,77	
29	**Meningkatkan Kualitas dan Mendekatkan Pelayanan Publik Hingga ke Desa**																									

No	Sasaran	Kode	Urusan/Bidang Urusan Pemerintahan Daerah dan Program/Kegiatan/Sub Kegiatan	Indikator Kinerja Program(Outcome) / Kegiatan(Output) / Sub Kegiatan(Sub Output)	Target RPJMD Kabupaten Blitar pada Tahun 2021 (Akhir Periode RPJMD)		Realisasi Capaian Kinerja RPJMD Kabupaten Blitar sampai dengan RKPD Kabupaten Blitar Tahun 2024		Target Kinerja dan Anggaran RKPD Kabupaten Blitar Tahun Berjalan (2025) yang dievaluasi		Realisasi Kinerja Pada Triwulan								Realisasi Capaian Kinerja dan Anggaran RKPD Kabupaten Blitar Tahun 2025 yang dievaluasi		Realisasi Kinerja dan Anggaran RPJMD Kabupaten Blitar s/d Tahun 2025		Tingkat Capaian dan Kinerja Realisasi Anggaran RPJMD Kabupaten Blitar s/d Tahun 2025 (%)			Perangkat Daerah Penanggung Jawab
											I		II		III		IV									
1	2	3	4	5	6		7		8		9		10		11		12		13		14= 7 + 13		15= 14/6 * 100			16
					K	Rp	K	Rp	K	Rp	K	Rp	K	Rp	K	Rp	K	Rp	K	Rp	K	Rp	Ki	Kr	Rp	
30		7.01.7.01.02.7.01.0.00.0.00.12.0000.7.01.02.2.01.0001	Koordinasi/Sinergi Perencanaan dan Pelaksanaan Kegiatan Pemerintahan dengan Perangkat Daerah dan Instansi Vertikal Terkait	Jumlah Laporan Koordinasi/Sinergi Perencanaan dan Pelaksanaan Kegiatan Pemerintahan dengan Perangkat Daerah dan Instansi Vertikal Terkait	20	104.263.650,00	4	2.245.000,00	4	3.897.000,00	0	0,00	0	0,00	0	0,00	0	0,00	0	0,00	4	2.245.000,00	20,00	20,00	2,15	
31		7.01.7.01.02.7.01.0.00.0.00.12.0000.7.01.02.2.02.0002	Fasilitasi Percepatan Pencapaian Standar Pelayanan Minimal di Wilayah Kecamatan	Jumlah Laporan Fasilitasi Percepatan Pencapaian Standar Pelayanan Minimal di Wilayah Kecamatan	20	104.263.650,00	4	2.730.000,00	4	3.392.000,00	1	0,00	0	0,00	0	0,00	0	0,00	1	0,00	5	2.730.000,00	25,00	25,00	2,62	
32		7.01.7.01.02.7.01.0.00.0.00.12.0000.7.01.02.2.04.0003	Pelaksanaan Urusan Pemerintahan yang Terkait dengan Kewenangan Lain yang Dilimpahkan	Jumlah Laporan Pelaksanaan Kewenangan Lain yang Dilimpahkan	20	109.809.800,00	4	5.240.000,00	4	5.392.000,00	1	0,00	0	0,00	0	0,00	0	0,00	1	0,00	5	5.240.000,00	25,00	25,00	4,77	
33		**7.01.7.01.03**	**PROGRAM PEMBERDAYAAN MASYARAKAT DESA DAN KELURAHAN**	**Persentase masyarakat yang berpartisipasi dalam pemberdayaan desa dan kelurahan**		**1.055.878.442,00**		**143.283.040,00**		27.857.000,00		4.770.000,00		0,00		0,00		0,00		4.770.000,00		148.053.040,00	nan	nan	53,41	
34		7.01.7.01.03.7.01.0.00.0.00.12.0000.7.01.03.2.01.0001	Peningkatan Partisipasi Masyarakat dalam Forum Musyawarah Perencanaan Pembangunan di Desa	Jumlah Lembaga Kemasyarakatan yang Berpartisipasi dalam Forum Musyawarah Perencanaan Pembangunan di Desa	100	447.549.461,00	100	4.860.000,00	9	4.892.000,00	9	4.770.000,00	0	0,00	0	0,00	0	0,00	9	4.770.000,00	54.50	9.630.000,00	54,50	54,50	2,15	
35		7.01.7.01.03.7.01.0.00.0.00.12.0000.7.01.03.2.01.0002	Sinkronisasi Program Kerja dan Kegiatan Pemberdayaan Masyarakat yang Dilakukan oleh Pemerintah dan Swasta di Wilayah Kerja Kecamatan	Jumlah Dokumen Sinkronisasi Program Kerja dan Kegiatan Pemberdayaan Masyarakat yang Dilakukan oleh Pemerintah dan Swasta di Wilayah Kerja Kecamatan	100	440.328.981,00	25	5.245.000,00	10	3.897.000,00	0	0,00	0	0,00	0	0,00	0	0,00	0	0,00	25	5.245.000,00	25,00	25,00	1,19	

No	Sasaran	Kode	Urusan/Bidang Urusan Pemerintahan Daerah dan Program/Kegiatan/Sub Kegiatan	Indikator Kinerja Program(Outcome) / Kegiatan(Output) / Sub Kegiatan(Sub Output)	Target RPJMD Kabupaten Blitar pada Tahun 2021 (Akhir Periode RPJMD)		Realisasi Capaian Kinerja RPJMD Kabupaten Blitar sampai dengan RKPD Kabupaten Blitar Tahun 2024		Target Kinerja dan Anggaran RKPD Kabupaten Blitar Tahun Berjalan (2025) yang dievaluasi		Realisasi Kinerja Pada Triwulan								Realisasi Capaian Kinerja dan Anggaran RKPD Kabupaten Blitar Tahun 2025 yang dievaluasi		Realisasi Kinerja dan Anggaran RPJMD Kabupaten Blitar s/d Tahun 2025		Tingkat Capaian dan Kinerja Realisasi Anggaran RPJMD Kabupaten Blitar s/d Tahun 2025 (%)			Perangkat Daerah Penanggung Jawab
											I		II		III		IV									
1	2	3	4	5	6		7		8		9		10		11		12		13		14= 7 + 13		15= 14/6 * 100			16
					K	Rp	K	Rp	K	Rp	K	Rp	K	Rp	K	Rp	K	Rp	K	Rp	K	Rp	Ki	Kr	Rp	
36		7.01.7.01.03.7.01.0.00.0.00.12.0000.7.01.03.2.06.0001	Pembentukan dan Penumbuhan Karakter Keluarga Melalui Peningkatan Kesadaran Masyarakat akan Pentingnya Penghayatan dan Pengamalan Pancasila dalam Semua Aspek Kehidupan Bermasyarakat, Berbangsa, dan Bernegara	Jumlah Keluarga yang Mengikuti Pembentukan dan Penumbuhan Karakter Keluarga Melalui Peningkatan Kesadaran Masyarakat akan Pentingnya Penghayatan dan Pengamalan Pancasila dalam Semua Aspek Kehidupan Bermasyarakat, Berbangsa, dan Bernegara	55	42.000.000,00	5	1.490.000,00	11	3.267.000,00	0	0,00	0	0,00	0	0,00	0	0,00	0	0,00	5	1.490.000,00	9,09	9,09	3,55	
37		7.01.7.01.03.7.01.0.00.0.00.12.0000.7.01.03.2.06.0003	Peningkatan Ketahanan Pangan Keluarga	Jumlah Keluarga yang Mengikuti Peningkatan Ketahanan Pangan Keluarga	55	42.000.000,00	5	1.490.000,00	11	9.267.000,00	3	0,00	0	0,00	0	0,00	0	0,00	3	0,00	8	1.490.000,00	14,55	14,55	3,55	
38		7.01.7.01.03.7.01.0.00.0.00.12.0000.7.01.03.2.06.0005	Peningkatan Kesadaran Keluarga dalam Mewujudkan Rumah Sehat dan Layak Huni serta Kesadaran Hukum tentang Kepemilikan Rumah	Jumlah Keluarga yang Mengikuti Peningkatan Kesadaran Keluarga dalam Mewujudkan Rumah Sehat dan Layak Huni serta Kesadaran Hukum tentang Kepemilikan Rumah	55	42.000.000,00	5	1.465.000,00	11	3.642.000,00	0	0,00	0	0,00	0	0,00	0	0,00	0	0,00	5	1.465.000,00	9,09	9,09	3,49	
39		7.01.7.01.03.7.01.0.00.0.00.12.0000.7.01.03.2.06.0008	Penumbuhan Kesadaran Keluarga dalam Peningkatan Taraf Hidup Keluarga Melalui Kehidupan Berkoperasi dan Pengembangan Ekonomi Lainnya	Jumlah Keluarga yang Mengikuti Penumbuhan Kesadaran Keluarga dalam Peningkatan Taraf Hidup Keluarga melalui Kehidupan Berkoperasi dan Pengembangan Ekonomi Lainnya	55	42.000.000,00	5	128.733.040,00	11	2.892.000,00	0	0,00	0	0,00	0	0,00	0	0,00	0	0,00	5	128.733.040,00	9,09	9,09	306,51	
40		7.01.7.01.03.7.01.0.00.0.00.12.0000.7.01.03.2.06.0010	Pelatihan Keluarga Tanggap Bencana Alam	Jumlah Keluarga yang Mengikuti Pelatihan Keluarga Tanggap Bencana Alam		0,00		0,00		0,00		0,00		0,00		0,00		0,00		0,00		0,00	nan	nan	nan	
41		**7.01.7.01.04**	**PROGRAM KOORDINASI KETENTRAMAN DAN KETERTIBAN UMUM**	**Tingkat Penyelesaian Pelanggaran K3 (Ketertiban, Ketentraman, Keindahan)**		**1.002.582.203,00**		**7.905.000,00**		11.759.000,00		0,00		0,00		0,00		0,00		0,00		7.905.000,00	nan	nan	0,96	

No	Sasaran	Kode	Urusan/Bidang Urusan Pemerintahan Daerah dan Program/Kegiatan/Sub Kegiatan	Indikator Kinerja Program(Outcome) / Kegiatan(Output) / Sub Kegiatan(Sub Output)	Target RPJMD Kabupaten Blitar pada Tahun 2021 (Akhir Periode RPJMD)		Realisasi Capaian Kinerja RPJMD Kabupaten Blitar sampai dengan RKPD Kabupaten Blitar Tahun 2024		Target Kinerja dan Anggaran RKPD Kabupaten Blitar Tahun Berjalan (2025) yang dievaluasi		Realisasi Kinerja Pada Triwulan								Realisasi Capaian Kinerja dan Anggaran RKPD Kabupaten Blitar Tahun 2025 yang dievaluasi		Realisasi Kinerja dan Anggaran RPJMD Kabupaten Blitar s/d Tahun 2025		Tingkat Capaian dan Kinerja Realisasi Anggaran RPJMD Kabupaten Blitar s/d Tahun 2025 (%)			Perangkat Daerah Penanggung Jawab
											I		II		III		IV									
1	2	3	4	5	6		7		8		9		10		11		12		13		14= 7 + 13		15= 14/6 * 100			16
					K	Rp	K	Rp	K	Rp	K	Rp	K	Rp	K	Rp	K	Rp	K	Rp	K	Rp	Ki	Kr	Rp	
42		7.01.7.01.04.7.01.0.00.0.00.12.0000.7.01.04.2.01.0001	Sinergitas dengan Kepolisian Negara Republik Indonesia, Tentara Nasional Indonesia dan Instansi Vertikal di Wilayah Kecamatan	Jumlah Laporan Hasil Sinergitas dengan Kepolisian Negara Republik Indonesia, Tentara Nasional Indonesia dan Instansi Vertikal di Wilayah Kecamatan	5	203.952.715,00	4	3.730.000,00	4	3.897.000,00	0	0,00	0	0,00	0	0,00	0	0,00	0	0,00	4	3.730.000,00	80,00	80,00	1,83	
43		7.01.7.01.04.7.01.0.00.0.00.12.0000.7.01.04.2.01.0002	Harmonisasi Hubungan dengan Tokoh Agama dan Tokoh Masyarakat	Jumlah Laporan Pelaksanaan Harmonisasi Hubungan dengan Tokoh Agama dan Tokoh Masyarakat	55	399.314.744,00	11	1.500.000,00	11	4.970.000,00	0	0,00	0	0,00	0	0,00	0	0,00	0	0,00	11	1.500.000,00	20,00	20,00	0,38	
44		7.01.7.01.04.7.01.0.00.0.00.12.0000.7.01.04.2.02.0001	Koordinasi/Sinergi dengan Perangkat Daerah yang Tugas dan Fungsinya di Bidang Penegakan Peraturan Perundang-Undangan dan/atau Kepolisian Negara Republik Indonesia	Jumlah Laporan Koordinasi/Sinergi dengan Perangkat Daerah yang Tugas dan Fungsinya di Bidang Penegakan Peraturan Perundang-Undangan dan/atau Kepolisian Negara Republik Indonesia	55	399.314.744,00	11	2.675.000,00	11	2.892.000,00	0	0,00	0	0,00	0	0,00	0	0,00	0	0,00	11	2.675.000,00	20,00	20,00	0,67	
45		**7.01.7.01.05**	**PROGRAM PENYELENGGARAAN URUSAN PEMERINTAHAN UMUM**	**Persentase Gangguan Kerukunan SARA yang ditangani**		**196.890.386,00**		**89.837.160,00**		55.289.000,00		0,00		0,00		0,00		0,00		0,00		89.837.160,00	nan	nan	45,63	
46		7.01.7.01.05.7.01.0.00.0.00.12.0000.7.01.05.2.01.0001	Pembinaan Wawasan Kebangsaan dan Ketahanan Nasional dalam rangka Memantapkan Pengamalan Pancasila, Pelaksanaan Undang-Undang Dasar Negara Republik Indonesia Tahun 1945, Pelestarian Bhinneka Tunggal Ika serta Pemertahanan dan Pemeliharaan Keutuhan Negara Kesatuan Republik Indonesia	Jumlah Orang yang Mengikuti Pembinaan Wawasan Kebangsaan dan Ketahanan Nasional dalam rangka Memantapkan Pengamalan Pancasila, Pelaksanaan Undang-Undang Dasar Negara Republik Indonesia Tahun 1945, Pelestarian Bhinneka Tunggal Ika serta Pemertahanan dan Pemeliharaan Keutuhan Negara Kesatuan Republik Indonesia		0,00		0,00		0,00		0,00		0,00		0,00		0,00		0,00		0,00	nan	nan	nan	

No	Sasaran	Kode	Urusan/Bidang Urusan Pemerintahan Daerah dan Program/Kegiatan/Sub Kegiatan	Indikator Kinerja Program(Outcome) / Kegiatan(Output) / Sub Kegiatan(Sub Output)	Target RPJMD Kabupaten Blitar pada Tahun 2021 (Akhir Periode RPJMD)		Realisasi Capaian Kinerja RPJMD Kabupaten Blitar sampai dengan RKPD Kabupaten Blitar Tahun 2024		Target Kinerja dan Anggaran RKPD Kabupaten Blitar Tahun Berjalan (2025) yang dievaluasi		Realisasi Kinerja Pada Triwulan								Realisasi Capaian Kinerja dan Anggaran RKPD Kabupaten Blitar Tahun 2025 yang dievaluasi		Realisasi Kinerja dan Anggaran RPJMD Kabupaten Blitar s/d Tahun 2025		Tingkat Capaian dan Kinerja Realisasi Anggaran RPJMD Kabupaten Blitar s/d Tahun 2025 (%)			Perangkat Daerah Penanggung Jawab
											I		II		III		IV									
1	2	3	4	5	6		7		8		9		10		11		12		13		14= 7 + 13		15= 14/6 * 100			16
					K	Rp	K	Rp	K	Rp	K	Rp	K	Rp	K	Rp	K	Rp	K	Rp	K	Rp	Ki	Kr	Rp	
47		7.01.7.01.05.7.01.0.00.0.00.12.0000.7.01.05.2.01.0002	Fasilitasi, Koordinasi dan Pembinaan (Bimtek, Sosialisasi, Konsultasi) Wawasan Kebangsaan dan Ketahanan Nasional	Jumlah Orang yang Mengikuti Fasilitasi, Koordinasi dan Pembinaan (Bimtek, Sosialisasi, Konsultasi) Wawasan Kebangsaan dan Ketahanan Nasional		0,00		0,00		0,00		0,00		0,00		0,00		0,00		0,00		0,00	nan	nan	nan	
48		7.01.7.01.05.7.01.0.00.0.00.12.0000.7.01.05.2.01.0003	Pembinaan Persatuan dan Kesatuan Bangsa	Jumlah Orang yang Mengikuti Pembinaan Persatuan dan Kesatuan Bangsa	1000	196.890.386,00	1183	89.837.160,00	750	55.289.000,00	0	0,00	0	0,00	0	0,00	0	0,00	0	0,00	1183	89.837.160,00	118,30	118,30	45,63	
49		7.01.7.01.05.7.01.0.00.0.00.12.0000.7.01.05.2.01.0004	Pembinaan Kerukunan Antar Suku dan Intra Suku, Umat Beragama, Ras, dan Golongan Lainnya Guna Mewujudkan Stabilitas Keamanan Lokal, Regional, dan Nasional	Jumlah Orang yang Mengikuti Pembinaan Kerukunan Antar Suku dan Intra Suku , Umat Beragama, Ras, dan Golongan Lainnya Guna Mewujudkan Stabilitas Keamanan Lokal, Regional, dan Nasional		0,00		0,00		0,00		0,00		0,00		0,00		0,00		0,00		0,00	nan	nan	nan	
50		7.01.7.01.05.7.01.0.00.0.00.12.0000.7.01.05.2.01.0005	Penanganan Konflik Sosial Sesuai Ketentuan Peraturan Perundang-Undangan	Jumlah Laporan Konflik yang Ditangani Sesuai Ketentuan Peraturan Perundang-Undangan		0,00		0,00		0,00		0,00		0,00		0,00		0,00		0,00		0,00	nan	nan	nan	
51		7.01.7.01.05.7.01.0.00.0.00.12.0000.7.01.05.2.01.0006	Pengembangan Kehidupan Demokrasi berdasarkan Pancasila	Jumlah Lembaga Masyarakat yang Dikembangkan dalam Kehidupan Demokrasi berdasarkan Pancasila		0,00		0,00		0,00		0,00		0,00		0,00		0,00		0,00		0,00	nan	nan	nan	
52		7.01.7.01.05.7.01.0.00.0.00.12.0000.7.01.05.2.01.0007	Pelaksanaan Semua Urusan Pemerintahan yang Bukan Merupakan Kewenangan Daerah dan Tidak Dilaksanakan oleh Instansi Vertikal	Jumlah Dokumen Semua Urusan Pemerintahan yang Bukan Merupakan Kewenangan Daerah dan Tidak Dilaksanakan oleh Instansi Vertikal		0,00		0,00		0,00		0,00		0,00		0,00		0,00		0,00		0,00	nan	nan	nan	
53		7.01.7.01.05.7.01.0.00.0.00.12.0000.7.01.05.2.01.0008	Pelaksanaan Tugas Forum Koordinasi Pimpinan di Kecamatan	Jumlah Dokumen Tugas Forum Koordinasi Pimpinan di Kecamatan		0,00		0,00		0,00		0,00		0,00		0,00		0,00		0,00		0,00	nan	nan	nan	
54		**7.01.7.01.06**	**PROGRAM PEMBINAAN DAN PENGAWASAN PEMERINTAHAN DESA**	**Persentase Peraturan Desa dan Peraturan Kepala Desa yang difasilitasi penyusunanya**		**531.719.729,00**		**39.438.936,00**		41.386.000,00		0,00		0,00		0,00		0,00		0,00		39.438.936,00	nan	nan	9,93	

No	Sasaran	Kode	Urusan/Bidang Urusan Pemerintahan Daerah dan Program/Kegiatan/Sub Kegiatan	Indikator Kinerja Program(Outcome) / Kegiatan(Output) / Sub Kegiatan(Sub Output)	Target RPJMD Kabupaten Blitar pada Tahun 2021 (Akhir Periode RPJMD)		Realisasi Capaian Kinerja RPJMD Kabupaten Blitar sampai dengan RKPD Kabupaten Blitar Tahun 2024		Target Kinerja dan Anggaran RKPD Kabupaten Blitar Tahun Berjalan (2025) yang dievaluasi		Realisasi Kinerja Pada Triwulan								Realisasi Capaian Kinerja dan Anggaran RKPD Kabupaten Blitar Tahun 2025 yang dievaluasi		Realisasi Kinerja dan Anggaran RPJMD Kabupaten Blitar s/d Tahun 2025		Tingkat Capaian dan Kinerja Realisasi Anggaran RPJMD Kabupaten Blitar s/d Tahun 2025 (%)			Perangkat Daerah Penanggung Jawab
											I		II		III		IV									
1	2	3	4	5	6		7		8		9		10		11		12		13		14= 7 + 13		15= 14/6 * 100			16
					K	Rp	K	Rp	K	Rp	K	Rp	K	Rp	K	Rp	K	Rp	K	Rp	K	Rp	Ki	Kr	Rp	
55		7.01.7.01.06.7.01.0.00.0.00.12.0000.7.01.06.2.01.0001	Fasilitasi Penyusunan Peraturan Desa dan Peraturan Kepala Desa	Jumlah Dokumen yang Difasilitasi dalam rangka Penyusunan Peraturan Desa dan Peraturan Kepala Desa	50	160.154.729,00	10	8.000.000,00	10	6.500.000,00	0	0,00	0	0,00	0	0,00	0	0,00	0	0,00	10	8.000.000,00	20,00	20,00	5,00	
56		7.01.7.01.06.7.01.0.00.0.00.12.0000.7.01.06.2.01.0002	Fasilitasi Administrasi Tata Pemerintahan Desa	Jumlah Dokumen yang Difasilitasi dalam rangka Administrasi Tata Pemerintahan Desa	50	163.200.000,00	10	15.766.776,00	10	14.002.000,00	0	0,00	0	0,00	0	0,00	0	0,00	0	0,00	10	15.766.776,00	20,00	20,00	9,66	
57		7.01.7.01.06.7.01.0.00.0.00.12.0000.7.01.06.2.01.0003	Fasilitasi Pengelolaan Keuangan Desa dan Pendayagunaan Aset Desa	Jumlah Dokumen yang Difasilitasi dalam rangka Pengelolaan Keuangan Desa dan Pendayagunaan Aset Desa	50	21.200.000,00	10	3.586.080,00	10	4.892.000,00	0	0,00	0	0,00	0	0,00	0	0,00	0	0,00	10	3.586.080,00	20,00	20,00	16,92	
58		7.01.7.01.06.7.01.0.00.0.00.12.0000.7.01.06.2.01.0004	Fasilitasi Penerapan dan Penegakan Peraturan Perundang-Undangan	Jumlah Laporan Fasilitasi dalam rangka Penerapan dan Penegakan Peraturan Perundang-Undangan		0,00		0,00		0,00		0,00		0,00		0,00		0,00		0,00		0,00	nan	nan	nan	
59		7.01.7.01.06.7.01.0.00.0.00.12.0000.7.01.06.2.01.0005	Fasilitasi Pelaksanaan Tugas Kepala Desa dan Perangkat Desa	Jumlah Dokumen Fasilitasi dalam rangka Pelaksanaan Tugas Kepala Desa dan Perangkat Desa		0,00		0,00		0,00		0,00		0,00		0,00		0,00		0,00		0,00	nan	nan	nan	
60		7.01.7.01.06.7.01.0.00.0.00.12.0000.7.01.06.2.01.0006	Fasilitasi Pelaksanaan Pemilihan Kepala Desa	Jumlah Dokumen Fasilitasi dalam rangka Pelaksanaan Pemilihan Kepala Desa		0,00		0,00		0,00		0,00		0,00		0,00		0,00		0,00		0,00	nan	nan	nan	
61		7.01.7.01.06.7.01.0.00.0.00.12.0000.7.01.06.2.01.0007	Fasilitasi Pelaksanaan Tugas dan Fungsi Badan Permusyawaratan Desa	Jumlah Dokumen Fasilitasi dalam rangka Pelaksanaan Tugas dan Fungsi Badan Permusyawaratan Desa		0,00		0,00		0,00		0,00		0,00		0,00		0,00		0,00		0,00	nan	nan	nan	
62		7.01.7.01.06.7.01.0.00.0.00.12.0000.7.01.06.2.01.0008	Rekomendasi Pengangkatan dan Pemberhentian Perangkat Desa	Jumlah Dokumen Rekomendasi Pengangkatan dan Pemberhentian Perangkat Desa	55	12.515.000,00	3	1.500.000,00	11	3.196.000,00	0	0,00	0	0,00	0	0,00	0	0,00	0	0,00	3	1.500.000,00	5,45	5,45	11,99	
63		7.01.7.01.06.7.01.0.00.0.00.12.0000.7.01.06.2.01.0009	Fasilitasi Sinkronisasi Perencanaan Pembangunan Daerah dengan Pembangunan Desa	Jumlah Dokumen Sinkronisasi Perencanaan Pembangunan Daerah dengan Pembangunan Desa		0,00		0,00		0,00		0,00		0,00		0,00		0,00		0,00		0,00	nan	nan	nan	

No	Sasaran	Kode	Urusan/Bidang Urusan Pemerintahan Daerah dan Program/Kegiatan/Sub Kegiatan	Indikator Kinerja Program(Outcome) / Kegiatan(Output) / Sub Kegiatan(Sub Output)	Target RPJMD Kabupaten Blitar pada Tahun 2021 (Akhir Periode RPJMD)		Realisasi Capaian Kinerja RPJMD Kabupaten Blitar sampai dengan RKPD Kabupaten Blitar Tahun 2024		Target Kinerja dan Anggaran RKPD Kabupaten Blitar Tahun Berjalan (2025) yang dievaluasi		Realisasi Kinerja Pada Triwulan								Realisasi Capaian Kinerja dan Anggaran RKPD Kabupaten Blitar Tahun 2025 yang dievaluasi		Realisasi Kinerja dan Anggaran RPJMD Kabupaten Blitar s/d Tahun 2025		Tingkat Capaian dan Kinerja Realisasi Anggaran RPJMD Kabupaten Blitar s/d Tahun 2025 (%)			Perangkat Daerah Penanggung Jawab
											I		II		III		IV									
1	2	3	4	5	6		7		8		9		10		11		12		13		14= 7 + 13		15= 14/6 * 100			16
					K	Rp	K	Rp	K	Rp	K	Rp	K	Rp	K	Rp	K	Rp	K	Rp	K	Rp	Ki	Kr	Rp	
64		7.01.7.01.06.7.01.0.00.0.00.12.0000.7.01.06.2.01.0010	Fasilitasi Penetapan Lokasi Pembangunan Kawasan Perdesaan	Jumlah Dokumen Fasilitasi Lokasi Pembangunan Kawasan Perdesaan		0,00		0,00		0,00		0,00		0,00		0,00		0,00		0,00		0,00	nan	nan	nan	
65		7.01.7.01.06.7.01.0.00.0.00.12.0000.7.01.06.2.01.0012	Fasilitasi Pelaksanaan Tugas, Fungsi, dan Kewajiban Lembaga Kemasyarakatan	Jumlah Dokumen Fasilitasi dalam rangka Pelaksanaan Tugas, Fungsi, dan Kewajiban Lembaga Kemasyarakatan		0,00		0,00		0,00		0,00		0,00		0,00		0,00		0,00		0,00	nan	nan	nan	
66		7.01.7.01.06.7.01.0.00.0.00.12.0000.7.01.06.2.01.0013	Fasilitasi Penyusunan Perencanaan Pembangunan Partisipatif	Jumlah Dokumen Fasilitasi dalam rangka Perencanaan Pembangunan Partisipatif		0,00		0,00		0,00		0,00		0,00		0,00		0,00		0,00		0,00	nan	nan	nan	
67		7.01.7.01.06.7.01.0.00.0.00.12.0000.7.01.06.2.01.0014	Fasilitasi Kerja Sama Antar Desa dan Kerja Sama Desa dengan Pihak Ketiga	Jumlah Dokumen Fasilitasi dalam rangka Kerja Sama Antar Desa dan Kerja Sama Desa dengan Pihak Ketiga		0,00		0,00		0,00		0,00		0,00		0,00		0,00		0,00		0,00	nan	nan	nan	
68		7.01.7.01.06.7.01.0.00.0.00.12.0000.7.01.06.2.01.0015	Fasilitasi Penataan, Pemanfaatan, dan Pendayagunaan Ruang Desa serta Penetapan dan Penegasan Batas Desa	Jumlah Dokumen Fasilitasi dalam rangka Penataan, Pemanfaatan, dan Pendayagunaan Ruang Desa serta Penetapan dan Penegasan Batas Desa		0,00		0,00		0,00		0,00		0,00		0,00		0,00		0,00		0,00	nan	nan	nan	
69		7.01.7.01.06.7.01.0.00.0.00.12.0000.7.01.06.2.01.0016	Fasilitasi Penyusunan Program dan Pelaksanaan Pemberdayaan Masyarakat Desa	Jumlah Dokumen Fasilitasi dalam rangka Program dan Pelaksanaan Pemberdayaan Masyarakat Desa	20	174.650.000,00	8	10.586.080,00	8	12.796.000,00	0	0,00	0	0,00	0	0,00	0	0,00	0	0,00	8	10.586.080,00	40,00	40,00	6,06	
70		7.01.7.01.06.7.01.0.00.0.00.12.0000.7.01.06.2.01.0017	Koordinasi Pendampingan Desa di Wilayahnya	Jumlah Laporan Hasil Koordinasi Pendampingan Desa di Wilayahnya		0,00		0,00		0,00		0,00		0,00		0,00		0,00		0,00		0,00	nan	nan	nan	
71		7.01.7.01.06.7.01.0.00.0.00.12.0000.7.01.06.2.01.0018	Koordinasi Pelaksanaan Pembangunan Kawasan Perdesaan di Wilayah Kecamatan	Jumlah Laporan Hasil Koordinasi Pelaksanaan Pembangunan Kawasan Perdesaan di Wilayah Kecamatan		0,00		0,00		0,00		0,00		0,00		0,00		0,00		0,00		0,00	nan	nan	nan	
Rata-rata Capaian Kinerja Program																								0,00%	21,33%	
Predikat Kinerja Program																								Sangat Rendah	Sangat Rendah	

No	Sasaran	Kode	Urusan/Bidang Urusan Pemerintahan Daerah dan Program/Kegiatan/Sub Kegiatan	Indikator Kinerja Program(Outcome) / Kegiatan(Output) / Sub Kegiatan(Sub Output)	Target RPJMD Kabupaten Blitar pada Tahun 2021 (Akhir Periode RPJMD)		Realisasi Capaian Kinerja RPJMD Kabupaten Blitar sampai dengan RKPD Kabupaten Blitar Tahun 2024		Target Kinerja dan Anggaran RKPD Kabupaten Blitar Tahun Berjalan (2025) yang dievaluasi		Realisasi Kinerja Pada Triwulan								Realisasi Capaian Kinerja dan Anggaran RKPD Kabupaten Blitar Tahun 2025 yang dievaluasi		Realisasi Kinerja dan Anggaran RPJMD Kabupaten Blitar s/d Tahun 2025		Tingkat Capaian dan Kinerja Realisasi Anggaran RPJMD Kabupaten Blitar s/d Tahun 2025 (%)			Perangkat Daerah Penanggung Jawab
											I		II		III		IV									
1	2	3	4	5	6		7		8		9		10		11		12		13		14= 7 + 13		15= 14/6 * 100			16
					K	Rp	K	Rp	K	Rp	K	Rp	K	Rp	K	Rp	K	Rp	K	Rp	K	Rp	Ki	Kr	Rp	
Rata-rata Capaian Kinerja Kegiatan																								20,50%	12,84%	
Predikat Kinerja Kegiatan																								Sangat Rendah	Sangat Rendah	

Faktor Pendorong Keberhasilan Kinerja :

7.01.0.00.0.00.12.0000. Kecamatan Wonodadi

7.01.0.00.0.00.12.0000. 7.01.02. PROGRAM PENYELENGGARAAN PEMERINTAHAN DAN PELAYANAN PUBLIK

Adanya kemajuan teknologi informatika sehingga setiap pelayanan publik bisa diakses secara umum

7.01.0.00.0.00.12.0000. 7.01.03. PROGRAM PEMBERDAYAAN MASYARAKAT DESA DAN KELURAHAN

Ada yang peningkatan fasilitasi dari Kecamatan, sehingga kinerja Desa bisa lebih baik

7.01.0.00.0.00.12.0000. 7.01.04. PROGRAM KOORDINASI KETENTRAMAN DAN KETERTIBAN UMUM

Adanya kesadaran yang tinggi di masyarakat perihal kerukunan dan gotong royong dalam menjaga ketertiban bermasyarakat

7.01.0.00.0.00.12.0000. 7.01.05. PROGRAM PENYELENGGARAAN URUSAN PEMERINTAHAN UMUM

Adanya kesadaran yang tinggi di masyarakat perihal kerukunan dan gotong royong

7.01.0.00.0.00.12.0000. 7.01.06. PROGRAM PEMBINAAN DAN PENGAWASAN PEMERINTAHAN DESA

SDM Desa yang muda-muda sehingga mampu mengoperasikan IT, karena pelaporan tingkat Desa juga memakai beberapa aplikasi

7.01.0.00.0.00.12.0000. 7.01.01. PROGRAM PENUNJANG URUSAN PEMERINTAHAN DAERAH KABUPATEN/KOTA

Adanya SDM yang mampu mengoperasikan IT, sehingga proses pekerjaan lebih baik

Faktor Penghambat Pencapaian Kinerja :

7.01.0.00.0.00.12.0000. Kecamatan Wonodadi

7.01.0.00.0.00.12.0000. 7.01.02. PROGRAM PENYELENGGARAAN PEMERINTAHAN DAN PELAYANAN PUBLIK
Ada beberapa masyarakat yang belum bisa menggunakan teknologi pelayanan publik

7.01.0.00.0.00.12.0000. 7.01.03. PROGRAM PEMBERDAYAAN MASYARAKAT DESA DAN KELURAHAN
Ada Desa yang terkadang kurang tertib administrasi dan sering terlambat dalam pengumpulan data yang diminta

7.01.0.00.0.00.12.0000. 7.01.04. PROGRAM KOORDINASI KETENTRAMAN DAN KETERTIBAN UMUM
Kesadaran dalam menjaga ketertiban sudah bagus, akan tetapi kemauan melaporkan bila ada pelanggaran trantibum masih minim

7.01.0.00.0.00.12.0000. 7.01.06. PROGRAM PEMBINAAN DAN PENGAWASAN PEMERINTAHAN DESA
Jaringan dari aplikasi yang digunakan sering eror

7.01.0.00.0.00.12.0000. 7.01.01. PROGRAM PENUNJANG URUSAN PEMERINTAHAN DAERAH KABUPATEN/KOTA
Dalam proses permintaan data, beberapa data diproses melalui aplikasi, memudahkan, tetapi lebih sering server aplikasi down pada saat dihunakan sehingga sangat menghambat kinerja kami.
Tindak Lanjut yang diperlukan dalam triwulan berikutnya :
Tindak Lanjut yang diperlukan dalam RKPD berikutnya :

Formulir E.60
Evaluasi Terhadap Hasil RKPD
Kabupaten Blitar
Tahun 2025

Sasaran Pembangunan Tahunan Kabupaten Blitar

No	Sasaran	Kode	Urusan/Bidang Urusan Pemerintahan Daerah dan Program/Kegiatan/Sub Kegiatan	Indikator Kinerja Program(Outcome) / Kegiatan(Output) / Sub Kegiatan(Sub Output)	Target RPJMD Kabupaten Blitar pada Tahun 2021 (Akhir Periode RPJMD)		Realisasi Capaian Kinerja RPJMD Kabupaten Blitar sampai dengan RKPD Kabupaten Blitar Tahun 2024		Target Kinerja dan Anggaran RKPD Kabupaten Blitar Tahun Berjalan (2025) yang dievaluasi		Realisasi Kinerja Pada Triwulan								Realisasi Capaian Kinerja dan Anggaran RKPD Kabupaten Blitar Tahun 2025 yang dievaluasi		Realisasi Kinerja dan Anggaran RPJMD Kabupaten Blitar s/d Tahun 2025		Tingkat Capaian dan Kinerja Realisasi Anggaran RPJMD Kabupaten Blitar s/d Tahun 2025 (%)			Perangkat Daerah Penanggung Jawab
											I		II		III		IV									
1	2	3	4	5	6		7		8		9		10		11		12		13		14= 7 + 13		15= 14/6 * 100			16
					K	Rp	K	Rp	K	Rp	K	Rp	K	Rp	K	Rp	K	Rp	K	Rp	K	Rp	Ki	Kr	Rp	
1	**Non Sasaran**																									
2		**7.01**	**KECAMATAN**																							
3		**7.01.X.XX.01**	**PROGRAM PENUNJANG URUSAN PEMERINTAHAN DAERAH KABUPATEN/KOTA**	**Rata-rata tingkat capaian kinerja kegiatan pada program penunjang urusan pemerintahan daerah**		**380.755.257,00**		**322.139.868,00**		115.408.800,00		0,00		0,00		0,00		0,00		0,00		322.139.868,00	nan	nan	84,61	
4		7.01.X.XX.01.7.01.0.00.0.00.13.0000.X.XX.01.2.08.0004	Penyediaan Jasa Pelayanan Umum Kantor	Jumlah Laporan Penyediaan Jasa Pelayanan Umum Kantor yang Disediakan	60	380.755.257,00	48	322.139.868,00	12	115.408.800,00	0	0,00	0	0,00	0	0,00	0	0,00	0	0,00	48	322.139.868,00	80,00	80,00	84,61	
5	**Meningkatnya Efisiensi dan Efektifitas serta Akuntabilitas Kinerja Pemerintah Daerah**																									
6		**7.01.7.01.01**	**PROGRAM PENUNJANG URUSAN PEMERINTAHAN DAERAH KABUPATEN/KOTA**	**Rata-rata tingkat capaian kinerja kegiatan pada program penunjang urusan pemerintahan daerah**		**7.533.584.137,00**		**6.526.643.401,00**		2.015.268.662,00		434.610.615,00		0,00		0,00		0,00		434.610.615,00		6.961.254.016,00	nan	nan	169,88	
7		7.01.7.01.01.7.01.0.00.0.00.13.0000.7.01.01.2.01.0001	Penyusunan Dokumen Perencanaan Perangkat Daerah	Jumlah Dokumen Perencanaan Perangkat Daerah	30	13.132.250,00	18	5.804.500,00	6	995.000,00	2	0,00	0	0,00	0	0,00	0	0,00	2	0,00	20	5.804.500,00	66,67	66,67	44,20	

No	Sasaran	Kode	Urusan/Bidang Urusan Pemerintahan Daerah dan Program/Kegiatan/Sub Kegiatan	Indikator Kinerja Program(Outcome) / Kegiatan(Output) / Sub Kegiatan(Sub Output)	Target RPJMD Kabupaten Blitar pada Tahun 2021 (Akhir Periode RPJMD)		Realisasi Capaian Kinerja RPJMD Kabupaten Blitar sampai dengan RKPD Kabupaten Blitar Tahun 2024		Target Kinerja dan Anggaran RKPD Kabupaten Blitar Tahun Berjalan (2025) yang dievaluasi		Realisasi Kinerja Pada Triwulan								Realisasi Capaian Kinerja dan Anggaran RKPD Kabupaten Blitar Tahun 2025 yang dievaluasi		Realisasi Kinerja dan Anggaran RPJMD Kabupaten Blitar s/d Tahun 2025		Tingkat Capaian dan Kinerja Realisasi Anggaran RPJMD Kabupaten Blitar s/d Tahun 2025 (%)			Perangkat Daerah Penanggung Jawab
											I		II		III		IV									
1	2	3	4	5	6		7		8		9		10		11		12		13		14= 7 + 13		15= 14/6 * 100			16
					K	Rp	K	Rp	K	Rp	K	Rp	K	Rp	K	Rp	K	Rp	K	Rp	K	Rp	Ki	Kr	Rp	
8		7.01.7.01.01.7.01.0.00.0.00.13.0000.7.01.01.2.01.0006	Koordinasi dan Penyusunan Laporan Capaian Kinerja dan Ikhtisar Realisasi Kinerja SKPD	Jumlah Laporan Capaian Kinerja dan Ikhtisar Realisasi Kinerja SKPD dan Laporan Hasil Koordinasi Penyusunan Laporan Capaian Kinerja dan Ikhtisar Realisasi Kinerja SKPD	25	23.944.050,00	15	4.024.300,00	5	1.935.200,00	2	0,00	0	0,00	0	0,00	0	0,00	2	0,00	17	4.024.300,00	68,00	68,00	16,81	
9		7.01.7.01.01.7.01.0.00.0.00.13.0000.7.01.01.2.02.0001	Penyediaan Gaji dan Tunjangan ASN	Jumlah Orang yang Menerima Gaji dan Tunjangan ASN	70	6.186.494.946,00	42	4.987.183.951,00	14	1.540.244.412,00	14	434.610.615,00	0	0,00	0	0,00	0	0,00	14	434.610.615,00	28.00	5.421.794.566,00	40,00	40,00	87,64	
10		7.01.7.01.01.7.01.0.00.0.00.13.0000.7.01.01.2.02.0003	Pelaksanaan Penatausahaan dan Pengujian/Verifikasi Keuangan SKPD	Jumlah Dokumen Penatausahaan dan Pengujian/Verifikasi Keuangan SKPD	30	154.428.648,00	24	72.248.700,00	6	24.235.000,00	2	0,00	0	0,00	0	0,00	0	0,00	2	0,00	26	72.248.700,00	86,67	86,67	46,78	
11		7.01.7.01.01.7.01.0.00.0.00.13.0000.7.01.01.2.05.0009	Pendidikan dan Pelatihan Pegawai Berdasarkan Tugas dan Fungsi	Jumlah Pegawai Berdasarkan Tugas dan Fungsi yang Mengikuti Pendidikan dan Pelatihan	14	100.000.000,00	14	0,00	14	65.000.000,00	0	0,00	0	0,00	0	0,00	0	0,00	0	0,00	14	0,00	100,00	100,00	0,00	
12		7.01.7.01.01.7.01.0.00.0.00.13.0000.7.01.01.2.06.0001	Penyediaan Komponen Instalasi Listrik/Penerangan Bangunan Kantor	Jumlah Paket Komponen Instalasi Listrik/Penerangan Bangunan Kantor yang Disediakan	60	18.815.300,00	48	23.431.000,00	12	4.520.600,00	3	0,00	0	0,00	0	0,00	0	0,00	3	0,00	51	23.431.000,00	85,00	85,00	124,53	
13		7.01.7.01.01.7.01.0.00.0.00.13.0000.7.01.01.2.06.0002	Penyediaan Peralatan dan Perlengkapan Kantor	Jumlah Paket Peralatan dan Perlengkapan Kantor yang Disediakan	100	15.481.350,00	80	147.150.200,00	20	23.269.800,00	4	0,00	0	0,00	0	0,00	0	0,00	4	0,00	84	147.150.200,00	84,00	84,00	950,50	
14		7.01.7.01.01.7.01.0.00.0.00.13.0000.7.01.01.2.06.0003	Penyediaan Peralatan Rumah Tangga	Jumlah Paket Peralatan Rumah Tangga yang Disediakan	105	20.200.555,00	84	56.734.100,00	21	28.144.800,00	4	0,00	0	0,00	0	0,00	0	0,00	4	0,00	88	56.734.100,00	83,81	83,81	280,85	
15		7.01.7.01.01.7.01.0.00.0.00.13.0000.7.01.01.2.06.0004	Penyediaan Bahan Logistik Kantor	Jumlah Paket Bahan Logistik Kantor yang Disediakan	60	11.636.782,00	48	32.228.000,00	12	15.491.500,00	2	0,00	0	0,00	0	0,00	0	0,00	2	0,00	50	32.228.000,00	83,33	83,33	276,95	

No	Sasaran	Kode	Urusan/Bidang Urusan Pemerintahan Daerah dan Program/Kegiatan/Sub Kegiatan	Indikator Kinerja Program(Outcome) / Kegiatan(Output) / Sub Kegiatan(Sub Output)	Target RPJMD Kabupaten Blitar pada Tahun 2021 (Akhir Periode RPJMD)		Realisasi Capaian Kinerja RPJMD Kabupaten Blitar sampai dengan RKPD Kabupaten Blitar Tahun 2024		Target Kinerja dan Anggaran RKPD Kabupaten Blitar Tahun Berjalan (2025) yang dievaluasi		Realisasi Kinerja Pada Triwulan								Realisasi Capaian Kinerja dan Anggaran RKPD Kabupaten Blitar Tahun 2025 yang dievaluasi		Realisasi Kinerja dan Anggaran RPJMD Kabupaten Blitar s/d Tahun 2025		Tingkat Capaian dan Kinerja Realisasi Anggaran RPJMD Kabupaten Blitar s/d Tahun 2025 (%)			Perangkat Daerah Penanggung Jawab
											I		II		III		IV									
1	2	3	4	5	6		7		8		9		10		11		12		13		14= 7 + 13		15= 14/6 * 100			16
					K	Rp	K	Rp	K	Rp	K	Rp	K	Rp	K	Rp	K	Rp	K	Rp	K	Rp	Ki	Kr	Rp	
16		7.01.7.01.01.7.01.0.00.0.00.13.0000.7.01.01.2.06.0005	Penyediaan Barang Cetakan dan Penggandaan	Jumlah Paket Barang Cetakan dan Penggandaan yang Disediakan	2770	18.084.229,00	2216	21.949.750,00	554	5.371.500,00	100	0,00	0	0,00	0	0,00	0	0,00	100	0,00	2316	21.949.750,00	83,61	83,61	121,38	
17		7.01.7.01.01.7.01.0.00.0.00.13.0000.7.01.01.2.06.0009	Penyelenggaraan Rapat Koordinasi dan Konsultasi SKPD	Jumlah Laporan Penyelenggaraan Rapat Koordinasi dan Konsultasi SKPD	280	176.568.784,00	224	231.232.485,00	56	118.815.000,00	10	0,00	0	0,00	0	0,00	0	0,00	10	0,00	234	231.232.485,00	83,57	83,57	130,96	
18		7.01.7.01.01.7.01.0.00.0.00.13.0000.7.01.01.2.07.0005	Pengadaan Mebel	Jumlah Paket Mebel yang Disediakan	30	24.735.500,00	24	77.343.000,00	4	6.965.300,00	0	0,00	0	0,00	0	0,00	0	0,00	0	0,00	24	77.343.000,00	80,00	80,00	312,68	
19		7.01.7.01.01.7.01.0.00.0.00.13.0000.7.01.01.2.07.0006	Pengadaan Peralatan dan Mesin Lainnya	Jumlah Unit Peralatan dan Mesin Lainnya yang Disediakan	65	88.976.100,00	52	151.801.500,00	13	20.150.200,00	0	0,00	0	0,00	0	0,00	0	0,00	0	0,00	52	151.801.500,00	80,00	80,00	170,61	
20		7.01.7.01.01.7.01.0.00.0.00.13.0000.7.01.01.2.08.0001	Penyediaan Jasa Surat Menyurat	Jumlah Laporan Penyediaan Jasa Surat Menyurat	60	58.896.515,00	48	26.759.000,00	12	2.980.000,00	0	0,00	0	0,00	0	0,00	0	0,00	0	0,00	48	26.759.000,00	80,00	80,00	45,43	
21		7.01.7.01.01.7.01.0.00.0.00.13.0000.7.01.01.2.08.0002	Penyediaan Jasa Komunikasi, Sumber Daya Air dan Listrik	Jumlah Laporan Penyediaan Jasa Komunikasi, Sumber Daya Air dan Listrik yang Disediakan	60	42.920.228,00	48	58.279.386,00	12	17.328.000,00	3	0,00	0	0,00	0	0,00	0	0,00	3	0,00	51	58.279.386,00	85,00	85,00	135,79	
22		7.01.7.01.01.7.01.0.00.0.00.13.0000.7.01.01.2.09.0002	Penyediaan Jasa Pemeliharaan, Biaya Pemeliharaan, Pajak dan Perizinan Kendaraan Dinas Operasional atau Lapangan	Jumlah Kendaraan Dinas Operasional atau Lapangan yang Dipelihara dan dibayarkan Pajak dan Perizinannya	30	203.145.899,00	24	209.222.075,00	6	88.993.000,00	1	0,00	0	0,00	0	0,00	0	0,00	1	0,00	25	209.222.075,00	83,33	83,33	102,99	
23		7.01.7.01.01.7.01.0.00.0.00.13.0000.7.01.01.2.09.0006	Pemeliharaan Peralatan dan Mesin Lainnya	Jumlah Peralatan dan Mesin Lainnya yang Dipelihara	30	37.180.059,00	24	35.664.400,00	8	9.750.000,00	2	0,00	0	0,00	0	0,00	0	0,00	0	0,00	24	35.664.400,00	80,00	80,00	95,92	
24		7.01.7.01.01.7.01.0.00.0.00.13.0000.7.01.01.2.09.0009	Pemeliharaan/Rehabilitasi Gedung Kantor dan Bangunan Lainnya	Jumlah Gedung Kantor dan Bangunan Lainnya yang Dipelihara/Direhabilitasi	20	338.942.942,00	12	385.587.054,00	3	41.079.350,00	0	0,00	0	0,00	0	0,00	0	0,00	0	0,00	12	385.587.054,00	60,00	60,00	113,76	

No	Sasaran	Kode	Urusan/Bidang Urusan Pemerintahan Daerah dan Program/Kegiatan/Sub Kegiatan	Indikator Kinerja Program(Outcome) / Kegiatan(Output) / Sub Kegiatan(Sub Output)	Target RPJMD Kabupaten Blitar pada Tahun 2021 (Akhir Periode RPJMD)		Realisasi Capaian Kinerja RPJMD Kabupaten Blitar sampai dengan RKPD Kabupaten Blitar Tahun 2024		Target Kinerja dan Anggaran RKPD Kabupaten Blitar Tahun Berjalan (2025) yang dievaluasi		Realisasi Kinerja Pada Triwulan								Realisasi Capaian Kinerja dan Anggaran RKPD Kabupaten Blitar Tahun 2025 yang dievaluasi		Realisasi Kinerja dan Anggaran RPJMD Kabupaten Blitar s/d Tahun 2025		Tingkat Capaian dan Kinerja Realisasi Anggaran RPJMD Kabupaten Blitar s/d Tahun 2025 (%)			Perangkat Daerah Penanggung Jawab
											I		II		III		IV									
1	2	3	4	5	6		7		8		9		10		11		12		13		14= 7 + 13		15= 14/6 * 100			16
					K	Rp	K	Rp	K	Rp	K	Rp	K	Rp	K	Rp	K	Rp	K	Rp	K	Rp	Ki	Kr	Rp	
25		**7.01.7.01.02**	**PROGRAM PENYELENGGARAAN PEMERINTAHAN DAN PELAYANAN PUBLIK**	**Persentase keluhan masyarakat terhadap pelayanan Kecamatan yang ditindaklanjuti**		**267.130.509,00**		**87.070.000,00**		5.175.000,00		0,00		0,00		0,00		0,00		0,00		87.070.000,00	nan	nan	32,59	
26		7.01.7.01.02.7.01.0.00.0.00.13.0000.7.01.02.2.02.0002	Fasilitasi Percepatan Pencapaian Standar Pelayanan Minimal di Wilayah Kecamatan	Jumlah Laporan Fasilitasi Percepatan Pencapaian Standar Pelayanan Minimal di Wilayah Kecamatan	20	267.130.509,00	24	87.070.000,00	4	5.175.000,00	1	0,00	0	0,00	0	0,00	0	0,00	1	0,00	25	87.070.000,00	125,00	125,00	32,59	
27	**Meningkatkan Kualitas dan Mendekatkan Pelayanan Publik Hingga ke Desa**																									
28		7.01.7.01.02.7.01.0.00.0.00.13.0000.7.01.02.2.02.0002	Fasilitasi Percepatan Pencapaian Standar Pelayanan Minimal di Wilayah Kecamatan	Jumlah Laporan Fasilitasi Percepatan Pencapaian Standar Pelayanan Minimal di Wilayah Kecamatan	20	267.130.509,00	24	87.070.000,00	4	5.175.000,00	1	0,00	0	0,00	0	0,00	0	0,00	1	0,00	25	87.070.000,00	125,00	125,00	32,59	
29		**7.01.7.01.03**	**PROGRAM PEMBERDAYAAN MASYARAKAT DESA DAN KELURAHAN**	**Persentase masyarakat yang berpartisipasi dalam pemberdayaan desa dan kelurahan**		**732.811.646,00**		**121.530.000,00**		40.480.200,00		0,00		0,00		0,00		0,00		0,00		121.530.000,00	nan	nan	83,96	
30		7.01.7.01.03.7.01.0.00.0.00.13.0000.7.01.03.2.01.0001	Peningkatan Partisipasi Masyarakat dalam Forum Musyawarah Perencanaan Pembangunan di Desa	Jumlah Lembaga Kemasyarakatan yang Berpartisipasi dalam Forum Musyawarah Perencanaan Pembangunan di Desa	60	560.000.000,00	48	42.546.000,00	12	9.340.200,00	6	0,00	0	0,00	0	0,00	0	0,00	6	0,00	54	42.546.000,00	90,00	90,00	7,60	
31		7.01.7.01.03.7.01.0.00.0.00.13.0000.7.01.03.2.01.0003	Peningkatan Efektifitas Kegiatan Pemberdayaan Masyarakat di Wilayah Kecamatan	Jumlah Laporan Peningkatan Efektivitas Kegiatan Pemberdayaan Masyarakat di Wilayah Kecamatan	5	20.000.000,00	0	63.634.000,00	5	12.840.000,00	2	0,00	0	0,00	0	0,00	0	0,00	2	0,00	2	63.634.000,00	40,00	40,00	318,17	
32		7.01.7.01.03.7.01.0.00.0.00.13.0000.7.01.03.2.03.0004	Fasilitasi Pengembangan Usaha Ekonomi Masyarakat	Jumlah Laporan Fasilitasi Pengembangan Usaha Ekonomi Masyarakat	5	0,00	0	0,00	3	7.450.000,00	1	0,00	0	0,00	0	0,00	0	0,00	1	0,00	1	0,00	20,00	20,00	nan	

No	Sasaran	Kode	Urusan/Bidang Urusan Pemerintahan Daerah dan Program/Kegiatan/Sub Kegiatan	Indikator Kinerja Program(Outcome) / Kegiatan(Output) / Sub Kegiatan(Sub Output)	Target RPJMD Kabupaten Blitar pada Tahun 2021 (Akhir Periode RPJMD)		Realisasi Capaian Kinerja RPJMD Kabupaten Blitar sampai dengan RKPD Kabupaten Blitar Tahun 2024		Target Kinerja dan Anggaran RKPD Kabupaten Blitar Tahun Berjalan (2025) yang dievaluasi		Realisasi Kinerja Pada Triwulan								Realisasi Capaian Kinerja dan Anggaran RKPD Kabupaten Blitar Tahun 2025 yang dievaluasi		Realisasi Kinerja dan Anggaran RPJMD Kabupaten Blitar s/d Tahun 2025		Tingkat Capaian dan Kinerja Realisasi Anggaran RPJMD Kabupaten Blitar s/d Tahun 2025 (%)			Perangkat Daerah Penanggung Jawab
											I		II		III		IV									
1	2	3	4	5	6		7		8		9		10		11		12		13		14= 7 + 13		15= 14/6 * 100			16
					K	Rp	K	Rp	K	Rp	K	Rp	K	Rp	K	Rp	K	Rp	K	Rp	K	Rp	Ki	Kr	Rp	
33		7.01.7.01.03.7.01.0.00.0.00.13.0000.7.01.03.2.06.0006	Peningkatan Kesadaran Keluarga dalam Peningkatan Pendidikan dan Keterampilan untuk Mewujudkan Sumber Daya Manusia yang Berkualitas dan Berdaya Saing	Jumlah Keluarga yang Mengikuti Peningkatan Kesadaran Keluarga dalam Peningkatan Pendidikan dan Keterampilan untuk Mewujudkan Sumber Daya Manusia yang Berkualitas dan Berdaya Saing	40	152.811.646,00	28	15.350.000,00	12	10.850.000,00	0	0,00	0	0,00	0	0,00	0	0,00	0	0,00	28	15.350.000,00	70,00	70,00	10,05	
34		**7.01.7.01.04**	**PROGRAM KOORDINASI KETENTRAMAN DAN KETERTIBAN UMUM**	**Tingkat Penyelesaian Pelanggaran K3 (Ketertiban, Ketentraman, Keindahan)**		**661.934.900,00**		**132.761.000,00**		11.175.000,00		0,00		0,00		0,00		0,00		0,00		132.761.000,00	nan	nan	18,80	
35		7.01.7.01.04.7.01.0.00.0.00.13.0000.7.01.04.2.01.0001	Sinergitas dengan Kepolisian Negara Republik Indonesia, Tentara Nasional Indonesia dan Instansi Vertikal di Wilayah Kecamatan	Jumlah Laporan Hasil Sinergitas dengan Kepolisian Negara Republik Indonesia, Tentara Nasional Indonesia dan Instansi Vertikal di Wilayah Kecamatan	15	379.607.900,00	12	103.929.000,00	3	5.475.000,00	0	0,00	0	0,00	0	0,00	0	0,00	0	0,00	12	103.929.000,00	80,00	80,00	27,38	
36		7.01.7.01.04.7.01.0.00.0.00.13.0000.7.01.04.2.02.0001	Koordinasi/Sinergi dengan Perangkat Daerah yang Tugas dan Fungsinya di Bidang Penegakan Peraturan Perundang-Undangan dan/atau Kepolisian Negara Republik Indonesia	Jumlah Laporan Koordinasi/Sinergi dengan Perangkat Daerah yang Tugas dan Fungsinya di Bidang Penegakan Peraturan Perundang-Undangan dan/atau Kepolisian Negara Republik Indonesia	10	282.327.000,00	8	28.832.000,00	2	5.700.000,00	0	0,00	0	0,00	0	0,00	0	0,00	0	0,00	8	28.832.000,00	80,00	80,00	10,21	
37		**7.01.7.01.05**	**PROGRAM PENYELENGGARAAN URUSAN PEMERINTAHAN UMUM**	**Persentase Gangguan Kerukunan SARA yang ditangani**		**376.485.890,00**		**154.632.000,00**		90.981.250,00		0,00		0,00		0,00		0,00		0,00		154.632.000,00	nan	nan	41,07	

No	Sasaran	Kode	Urusan/Bidang Urusan Pemerintahan Daerah dan Program/Kegiatan/Sub Kegiatan	Indikator Kinerja Program(Outcome) / Kegiatan(Output) / Sub Kegiatan(Sub Output)	Target RPJMD Kabupaten Blitar pada Tahun 2021 (Akhir Periode RPJMD)		Realisasi Capaian Kinerja RPJMD Kabupaten Blitar sampai dengan RKPD Kabupaten Blitar Tahun 2024		Target Kinerja dan Anggaran RKPD Kabupaten Blitar Tahun Berjalan (2025) yang dievaluasi		Realisasi Kinerja Pada Triwulan								Realisasi Capaian Kinerja dan Anggaran RKPD Kabupaten Blitar Tahun 2025 yang dievaluasi		Realisasi Kinerja dan Anggaran RPJMD Kabupaten Blitar s/d Tahun 2025		Tingkat Capaian dan Kinerja Realisasi Anggaran RPJMD Kabupaten Blitar s/d Tahun 2025 (%)			Perangkat Daerah Penanggung Jawab
											I		II		III		IV									
1	2	3	4	5	6		7		8		9		10		11		12		13		14= 7 + 13		15= 14/6 * 100			16
					K	Rp	K	Rp	K	Rp	K	Rp	K	Rp	K	Rp	K	Rp	K	Rp	K	Rp	Ki	Kr	Rp	
38		7.01.7.01.05.7.01.0.00.0.00.13.0000.7.01.05.2.01.0004	Pembinaan Kerukunan Antar Suku dan Intra Suku, Umat Beragama, Ras, dan Golongan Lainnya Guna Mewujudkan Stabilitas Keamanan Lokal, Regional, dan Nasional	Jumlah Orang yang Mengikuti Pembinaan Kerukunan Antar Suku dan Intra Suku , Umat Beragama, Ras, dan Golongan Lainnya Guna Mewujudkan Stabilitas Keamanan Lokal, Regional, dan Nasional	50	376.485.890,00	40	154.632.000,00	10	90.981.250,00	0	0,00	0	0,00	0	0,00	0	0,00	0	0,00	40	154.632.000,00	80,00	80,00	41,07	
39		**7.01.7.01.06**	**PROGRAM PEMBINAAN DAN PENGAWASAN PEMERINTAHAN DESA**	**Persentase Peraturan Desa dan Peraturan Kepala Desa yang difasilitasi penyusunanya**		**752.387.085,00**		**268.825.402,00**		19.500.000,00		0,00		0,00		0,00		0,00		0,00		268.825.402,00	nan	nan	33,91	
40		7.01.7.01.06.7.01.0.00.0.00.13.0000.7.01.06.2.01.0001	Fasilitasi Penyusunan Peraturan Desa dan Peraturan Kepala Desa	Jumlah Dokumen yang Difasilitasi dalam rangka Penyusunan Peraturan Desa dan Peraturan Kepala Desa	120	110.934.285,00	96	61.511.750,00	24	10.200.000,00	0	0,00	0	0,00	0	0,00	0	0,00	0	0,00	96	61.511.750,00	80,00	80,00	55,45	
41		7.01.7.01.06.7.01.0.00.0.00.13.0000.7.01.06.2.01.0002	Fasilitasi Administrasi Tata Pemerintahan Desa	Jumlah Dokumen yang Difasilitasi dalam rangka Administrasi Tata Pemerintahan Desa	6	143.044.800,00	4	19.268.000,00	2	7.050.000,00	0	0,00	0	0,00	0	0,00	0	0,00	0	0,00	4	19.268.000,00	66,67	66,67	13,47	
42		7.01.7.01.06.7.01.0.00.0.00.13.0000.7.01.06.2.01.0003	Fasilitasi Pengelolaan Keuangan Desa dan Pendayagunaan Aset Desa	Jumlah Dokumen yang Difasilitasi dalam rangka Pengelolaan Keuangan Desa dan Pendayagunaan Aset Desa	100	188.408.000,00	80	29.075.000,00	20	2.250.000,00	0	0,00	0	0,00	0	0,00	0	0,00	0	0,00	80	29.075.000,00	80,00	80,00	15,43	
43		7.01.7.01.06.7.01.0.00.0.00.13.0000.7.01.06.2.01.0006	Fasilitasi Pelaksanaan Pemilihan Kepala Desa	Jumlah Dokumen Fasilitasi dalam rangka Pelaksanaan Pemilihan Kepala Desa	10	310.000.000,00	8	158.970.652,00		0,00	0	0,00	0	0,00	0	0,00	0	0,00	0	0,00	8	158.970.652,00	80,00	80,00	51,28	
Rata-rata Capaian Kinerja Program																								0,00%	65,71%	
Predikat Kinerja Program																								Sangat Rendah	Rendah	

No	Sasaran	Kode	Urusan/Bidang Urusan Pemerintahan Daerah dan Program/Kegiatan/Sub Kegiatan	Indikator Kinerja Program(Outcome) / Kegiatan(Output) / Sub Kegiatan(Sub Output)	Target RPJMD Kabupaten Blitar pada Tahun 2021 (Akhir Periode RPJMD)		Realisasi Capaian Kinerja RPJMD Kabupaten Blitar sampai dengan RKPD Kabupaten Blitar Tahun 2024		Target Kinerja dan Anggaran RKPD Kabupaten Blitar Tahun Berjalan (2025) yang dievaluasi		Realisasi Kinerja Pada Triwulan								Realisasi Capaian Kinerja dan Anggaran RKPD Kabupaten Blitar Tahun 2025 yang dievaluasi		Realisasi Kinerja dan Anggaran RPJMD Kabupaten Blitar s/d Tahun 2025		Tingkat Capaian dan Kinerja Realisasi Anggaran RPJMD Kabupaten Blitar s/d Tahun 2025 (%)			Perangkat Daerah Penanggung Jawab
											I		II		III		IV									
1	2	3	4	5	6		7		8		9		10		11		12		13		14= 7 + 13		15= 14/6 * 100			16
					K	Rp	K	Rp	K	Rp	K	Rp	K	Rp	K	Rp	K	Rp	K	Rp	K	Rp	Ki	Kr	Rp	
Rata-rata Capaian Kinerja Kegiatan																								78,28%	116,91%	
Predikat Kinerja Kegiatan																								Tinggi	Sangat Tinggi	

Faktor Pendorong Keberhasilan Kinerja :

Faktor Penghambat Pencapaian Kinerja :

Tindak Lanjut yang diperlukan dalam triwulan berikutnya :

Tindak Lanjut yang diperlukan dalam RKPD berikutnya :

Formulir E.60
Evaluasi Terhadap Hasil RKPD
Kabupaten Blitar
Tahun 2025

Sasaran Pembangunan Tahunan Kabupaten Blitar

No	Sasaran	Kode	Urusan/Bidang Urusan Pemerintahan Daerah dan Program/Kegiatan/Sub Kegiatan	Indikator Kinerja Program(Outcome) / Kegiatan(Output) / Sub Kegiatan(Sub Output)	Target RPJMD Kabupaten Blitar pada Tahun 2021 (Akhir Periode RPJMD)		Realisasi Capaian Kinerja RPJMD Kabupaten Blitar sampai dengan RKPD Kabupaten Blitar Tahun 2024		Target Kinerja dan Anggaran RKPD Kabupaten Blitar Tahun Berjalan (2025) yang dievaluasi		Realisasi Kinerja Pada Triwulan								Realisasi Capaian Kinerja dan Anggaran RKPD Kabupaten Blitar Tahun 2025 yang dievaluasi		Realisasi Kinerja dan Anggaran RPJMD Kabupaten Blitar s/d Tahun 2025		Tingkat Capaian dan Kinerja Realisasi Anggaran RPJMD Kabupaten Blitar s/d Tahun 2025 (%)			Perangkat Daerah Penanggung Jawab
											I		II		III		IV									
1	2	3	4	5	6		7		8		9		10		11		12		13		14= 7 + 13		15= 14/6 * 100			16
					K	Rp	K	Rp	K	Rp	K	Rp	K	Rp	K	Rp	K	Rp	K	Rp	K	Rp	Ki	Kr	Rp	
1	**Meningkatnya Efisiensi dan Efektifitas serta Akuntabilitas Kinerja Pemerintah Daerah**																									
2		**7.01**	**KECAMATAN**																							
3		**7.01.7.01.01**	**PROGRAM PENUNJANG URUSAN PEMERINTAHAN DAERAH KABUPATEN/KOTA**	**Rata-rata tingkat capaian kinerja kegiatan pada program penunjang urusan pemerintahan daerah**		**12.948.045.083,00**		**1.774.888.604,00**		1.936.718.833,00		386.951.841,00		0,00		0,00		0,00		386.951.841,00		2.161.840.445,00	nan	nan	93,90	
4		7.01.7.01.01.7.01.0.00.0.00.14.0000.7.01.01.2.01.0001	Penyusunan Dokumen Perencanaan Perangkat Daerah	Jumlah Dokumen Perencanaan Perangkat Daerah	13	33.489.735,00	0	0,00	3	4.380.000,00	0	0,00	0	0,00	0	0,00	0	0,00	0	0,00	0	0,00	0,00	0,00	0,00	
5		7.01.7.01.01.7.01.0.00.0.00.14.0000.7.01.01.2.01.0002	Koordinasi dan Penyusunan Dokumen RKA-SKPD	Jumlah Dokumen RKA-SKPD dan Laporan Hasil Koordinasi Penyusunan Dokumen RKA-SKPD	20	33.489.735,00	0	0,00	4	1.920.000,00	0	0,00	0	0,00	0	0,00	0	0,00	0	0,00	0	0,00	0,00	0,00	0,00	
6		7.01.7.01.01.7.01.0.00.0.00.14.0000.7.01.01.2.01.0006	Koordinasi dan Penyusunan Laporan Capaian Kinerja dan Ikhtisar Realisasi Kinerja SKPD	Jumlah Laporan Capaian Kinerja dan Ikhtisar Realisasi Kinerja SKPD dan Laporan Hasil Koordinasi Penyusunan Laporan Capaian Kinerja dan Ikhtisar Realisasi Kinerja SKPD	21	33.489.735,00	0	0,00	4	7.740.000,00	0	0,00	0	0,00	0	0,00	0	0,00	0	0,00	0	0,00	0,00	0,00	0,00	
7		7.01.7.01.01.7.01.0.00.0.00.14.0000.7.01.01.2.02.0001	Penyediaan Gaji dan Tunjangan ASN	Jumlah Orang yang Menerima Gaji dan Tunjangan ASN	60	5.651.696.768,00	12	1.316.986.801,00	10	1.276.669.833,00	10	386.951.841,00	0	0,00	0	0,00	0	0,00	10	386.951.841,00	11.00	1.703.938.642,00	18,33	18,33	30,15	

No	Sasaran	Kode	Urusan/Bidang Urusan Pemerintahan Daerah dan Program/Kegiatan/Sub Kegiatan	Indikator Kinerja Program(Outcome) / Kegiatan(Output) / Sub Kegiatan(Sub Output)	Target RPJMD Kabupaten Blitar pada Tahun 2021 (Akhir Periode RPJMD)		Realisasi Capaian Kinerja RPJMD Kabupaten Blitar sampai dengan RKPD Kabupaten Blitar Tahun 2024		Target Kinerja dan Anggaran RKPD Kabupaten Blitar Tahun Berjalan (2025) yang dievaluasi		Realisasi Kinerja Pada Triwulan								Realisasi Capaian Kinerja dan Anggaran RKPD Kabupaten Blitar Tahun 2025 yang dievaluasi		Realisasi Kinerja dan Anggaran RPJMD Kabupaten Blitar s/d Tahun 2025		Tingkat Capaian dan Kinerja Realisasi Anggaran RPJMD Kabupaten Blitar s/d Tahun 2025 (%)			Perangkat Daerah Penanggung Jawab
											I		II		III		IV									
1	2	3	4	5	6		7		8		9		10		11		12		13		14= 7 + 13		15= 14/6 * 100			16
					K	Rp	K	Rp	K	Rp	K	Rp	K	Rp	K	Rp	K	Rp	K	Rp	K	Rp	Ki	Kr	Rp	
8		7.01.7.01.01.7.01.0.00.0.00.14.0000.7.01.01.2.02.0003	Pelaksanaan Penatausahaan dan Pengujian/Verifikasi Keuangan SKPD	Jumlah Dokumen Penatausahaan dan Pengujian/Verifikasi Keuangan SKPD	15	106.497.357,00	3	13.050.000,00	3	19.920.000,00	0	0,00	0	0,00	0	0,00	0	0,00	0	0,00	3	13.050.000,00	20,00	20,00	12,25	
9		7.01.7.01.01.7.01.0.00.0.00.14.0000.7.01.01.2.05.0002	Pengadaan Pakaian Dinas beserta Atribut Kelengkapannya	Jumlah Paket Pakaian Dinas beserta Atribut Kelengkapan	0	0,00	0	0,00	10	0,00	0	0,00	0	0,00	0	0,00	0	0,00	0	0,00	0	0,00	nan	nan	nan	
10		7.01.7.01.01.7.01.0.00.0.00.14.0000.7.01.01.2.05.0009	Pendidikan dan Pelatihan Pegawai Berdasarkan Tugas dan Fungsi	Jumlah Pegawai Berdasarkan Tugas dan Fungsi yang Mengikuti Pendidikan dan Pelatihan	10	4.637.040,00	2	70.820.000,00	10	70.330.000,00	0	0,00	0	0,00	0	0,00	0	0,00	0	0,00	2	70.820.000,00	20,00	20,00	1.527,27	
11		7.01.7.01.01.7.01.0.00.0.00.14.0000.7.01.01.2.06.0002	Penyediaan Peralatan dan Perlengkapan Kantor	Jumlah Paket Peralatan dan Perlengkapan Kantor yang Disediakan	15	501.301.032,00	3	32.190.000,00	3	34.423.000,00	0	0,00	0	0,00	0	0,00	0	0,00	0	0,00	3	32.190.000,00	20,00	20,00	6,42	
12		7.01.7.01.01.7.01.0.00.0.00.14.0000.7.01.01.2.06.0003	Penyediaan Peralatan Rumah Tangga	Jumlah Paket Peralatan Rumah Tangga yang Disediakan	4	283.889.908,00	8	2.014.500,00	10	11.993.750,00	0	0,00	0	0,00	0	0,00	0	0,00	0	0,00	8	2.014.500,00	200,00	200,00	0,71	
13		7.01.7.01.01.7.01.0.00.0.00.14.0000.7.01.01.2.06.0004	Penyediaan Bahan Logistik Kantor	Jumlah Paket Bahan Logistik Kantor yang Disediakan	4	335.412.577,00	5	13.339.900,00	5	25.045.000,00	0	0,00	0	0,00	0	0,00	0	0,00	0	0,00	5	13.339.900,00	125,00	125,00	3,98	
14		7.01.7.01.01.7.01.0.00.0.00.14.0000.7.01.01.2.06.0005	Penyediaan Barang Cetakan dan Penggandaan	Jumlah Paket Barang Cetakan dan Penggandaan yang Disediakan	61	423.049.543,00	2	6.720.000,00	6	16.512.202,00	0	0,00	0	0,00	0	0,00	0	0,00	0	0,00	2	6.720.000,00	3,28	3,28	1,59	
15		7.01.7.01.01.7.01.0.00.0.00.14.0000.7.01.01.2.06.0009	Penyelenggaraan Rapat Koordinasi dan Konsultasi SKPD	Jumlah Laporan Penyelenggaraan Rapat Koordinasi dan Konsultasi SKPD	30	4.636.785,00	0	0,00	6	3.510.000,00	0	0,00	0	0,00	0	0,00	0	0,00	0	0,00	0	0,00	0,00	0,00	0,00	
16		7.01.7.01.01.7.01.0.00.0.00.14.0000.7.01.01.2.07.0005	Pengadaan Mebel	Jumlah Paket Mebel yang Disediakan	4	40.909.034,00		0,00	100	20.720.000,00	0	0,00	0	0,00	0	0,00	0	0,00	0	0,00	NaN	0,00	0,00	0,00	0,00	

No	Sasaran	Kode	Urusan/Bidang Urusan Pemerintahan Daerah dan Program/Kegiatan/Sub Kegiatan	Indikator Kinerja Program(Outcome) / Kegiatan(Output) / Sub Kegiatan(Sub Output)	Target RPJMD Kabupaten Blitar pada Tahun 2021 (Akhir Periode RPJMD)		Realisasi Capaian Kinerja RPJMD Kabupaten Blitar sampai dengan RKPD Kabupaten Blitar Tahun 2024		Target Kinerja dan Anggaran RKPD Kabupaten Blitar Tahun Berjalan (2025) yang dievaluasi		Realisasi Kinerja Pada Triwulan								Realisasi Capaian Kinerja dan Anggaran RKPD Kabupaten Blitar Tahun 2025 yang dievaluasi		Realisasi Kinerja dan Anggaran RPJMD Kabupaten Blitar s/d Tahun 2025		Tingkat Capaian dan Kinerja Realisasi Anggaran RPJMD Kabupaten Blitar s/d Tahun 2025 (%)			Perangkat Daerah Penanggung Jawab
											I		II		III		IV									
1	2	3	4	5	6		7		8		9		10		11		12		13		14= 7 + 13		15= 14/6 * 100			16
					K	Rp	K	Rp	K	Rp	K	Rp	K	Rp	K	Rp	K	Rp	K	Rp	K	Rp	Ki	Kr	Rp	
17		7.01.7.01.01.7.01.0.00.0.00.14.0000.7.01.01.2.07.0006	Pengadaan Peralatan dan Mesin Lainnya	Jumlah Unit Peralatan dan Mesin Lainnya yang Disediakan	4	28.606.324,00	1	28.815.000,00	3	52.587.800,00	0	0,00	0	0,00	0	0,00	0	0,00	0	0,00	1	28.815.000,00	25,00	25,00	100,73	
18		7.01.7.01.01.7.01.0.00.0.00.14.0000.7.01.01.2.07.0009	Pengadaan Gedung Kantor atau Bangunan Lainnya	Jumlah Unit Gedung Kantor atau Bangunan Lainnya yang Disediakan	4	40.909.034,00	0	0,00	4	195.068.000,00	0	0,00	0	0,00	0	0,00	0	0,00	0	0,00	0	0,00	0,00	0,00	0,00	
19		7.01.7.01.01.7.01.0.00.0.00.14.0000.7.01.01.2.08.0002	Penyediaan Jasa Komunikasi, Sumber Daya Air dan Listrik	Jumlah Laporan Penyediaan Jasa Komunikasi, Sumber Daya Air dan Listrik yang Disediakan	60	32.948.654,00	12	5.822.436,00	12	6.004.456,00	0	0,00	0	0,00	0	0,00	0	0,00	0	0,00	12	5.822.436,00	20,00	20,00	17,67	
20		7.01.7.01.01.7.01.0.00.0.00.14.0000.7.01.01.2.08.0004	Penyediaan Jasa Pelayanan Umum Kantor	Jumlah Laporan Penyediaan Jasa Pelayanan Umum Kantor yang Disediakan	60	4.957.812.130,00	12	102.108.897,00	12	112.005.792,00	0	0,00	0	0,00	0	0,00	0	0,00	0	0,00	12	102.108.897,00	20,00	20,00	2,06	
21		7.01.7.01.01.7.01.0.00.0.00.14.0000.7.01.01.2.09.0002	Penyediaan Jasa Pemeliharaan, Biaya Pemeliharaan, Pajak dan Perizinan Kendaraan Dinas Operasional atau Lapangan	Jumlah Kendaraan Dinas Operasional atau Lapangan yang Dipelihara dan dibayarkan Pajak dan Perizinannya	60	195.945.863,00	9	52.365.700,00	9	77.889.000,00	0	0,00	0	0,00	0	0,00	0	0,00	0	0,00	9	52.365.700,00	15,00	15,00	26,72	
22		7.01.7.01.01.7.01.0.00.0.00.14.0000.7.01.01.2.09.0009	Pemeliharaan/Rehabilitasi Gedung Kantor dan Bangunan Lainnya	Jumlah Gedung Kantor dan Bangunan Lainnya yang Dipelihara/Direhabilitasi	5	239.323.829,00	2	130.655.370,00	1	0,00	0	0,00	0	0,00	0	0,00	0	0,00	0	0,00	2	130.655.370,00	40,00	40,00	54,59	
23		**7.01.7.01.02**	**PROGRAM PENYELENGGARAAN PEMERINTAHAN DAN PELAYANAN PUBLIK**	**Persentase keluhan masyarakat terhadap pelayanan Kecamatan yang ditindaklanjuti**		**268.867.705,00**		**16.895.000,00**		32.202.000,00		0,00		0,00		0,00		0,00		0,00		16.895.000,00	nan	nan	10,86	

No	Sasaran	Kode	Urusan/Bidang Urusan Pemerintahan Daerah dan Program/Kegiatan/Sub Kegiatan	Indikator Kinerja Program(Outcome) / Kegiatan(Output) / Sub Kegiatan(Sub Output)	Target RPJMD Kabupaten Blitar pada Tahun 2021 (Akhir Periode RPJMD)		Realisasi Capaian Kinerja RPJMD Kabupaten Blitar sampai dengan RKPD Kabupaten Blitar Tahun 2024		Target Kinerja dan Anggaran RKPD Kabupaten Blitar Tahun Berjalan (2025) yang dievaluasi		Realisasi Kinerja Pada Triwulan								Realisasi Capaian Kinerja dan Anggaran RKPD Kabupaten Blitar Tahun 2025 yang dievaluasi		Realisasi Kinerja dan Anggaran RPJMD Kabupaten Blitar s/d Tahun 2025		Tingkat Capaian dan Kinerja Realisasi Anggaran RPJMD Kabupaten Blitar s/d Tahun 2025 (%)			Perangkat Daerah Penanggung Jawab
											I		II		III		IV									
1	2	3	4	5	6		7		8		9		10		11		12		13		14= 7 + 13		15= 14/6 * 100			16
					K	Rp	K	Rp	K	Rp	K	Rp	K	Rp	K	Rp	K	Rp	K	Rp	K	Rp	Ki	Kr	Rp	
24		7.01.7.01.02.7.01.0.00.0.00.14.0000.7.01.02.2.01.0001	Koordinasi/Sinergi Perencanaan dan Pelaksanaan Kegiatan Pemerintahan dengan Perangkat Daerah dan Instansi Vertikal Terkait	Jumlah Laporan Koordinasi/Sinergi Perencanaan dan Pelaksanaan Kegiatan Pemerintahan dengan Perangkat Daerah dan Instansi Vertikal Terkait	70	40.500.000,00	10	3.670.000,00		0,00	0	0,00	0	0,00	0	0,00	0	0,00	0	0,00	10	3.670.000,00	14,29	14,29	9,06	
25		7.01.7.01.02.7.01.0.00.0.00.14.0000.7.01.02.2.01.0002	Peningkatan Efektifitas Kegiatan Pemerintahan di Tingkat Kecamatan	Jumlah Dokumen Peningkatan Efektifitas Kegiatan Pemerintahan di Tingkat Kecamatan	80	92.400.000,00	3	2.050.000,00	8	6.750.000,00	0	0,00	0	0,00	0	0,00	0	0,00	0	0,00	3	2.050.000,00	3,75	3,75	2,22	
26		7.01.7.01.02.7.01.0.00.0.00.14.0000.7.01.02.2.02.0002	Fasilitasi Percepatan Pencapaian Standar Pelayanan Minimal di Wilayah Kecamatan	Jumlah Laporan Fasilitasi Percepatan Pencapaian Standar Pelayanan Minimal di Wilayah Kecamatan	10	31.213.105,00	1	9.555.000,00	2	9.900.000,00	0	0,00	0	0,00	0	0,00	0	0,00	0	0,00	1	9.555.000,00	10,00	10,00	30,61	
27		7.01.7.01.02.7.01.0.00.0.00.14.0000.7.01.02.2.04.0003	Pelaksanaan Urusan Pemerintahan yang Terkait dengan Kewenangan Lain yang Dilimpahkan	Jumlah Laporan Pelaksanaan Kewenangan Lain yang Dilimpahkan	92	104.754.600,00	5	1.620.000,00	20	15.552.000,00	0	0,00	0	0,00	0	0,00	0	0,00	0	0,00	5	1.620.000,00	5,43	5,43	1,55	
28	**Meningkatkan Kualitas dan Mendekatkan Pelayanan Publik Hingga ke Desa**																									
29		7.01.7.01.02.7.01.0.00.0.00.14.0000.7.01.02.2.01.0001	Koordinasi/Sinergi Perencanaan dan Pelaksanaan Kegiatan Pemerintahan dengan Perangkat Daerah dan Instansi Vertikal Terkait	Jumlah Laporan Koordinasi/Sinergi Perencanaan dan Pelaksanaan Kegiatan Pemerintahan dengan Perangkat Daerah dan Instansi Vertikal Terkait	70	40.500.000,00	10	3.670.000,00		0,00	0	0,00	0	0,00	0	0,00	0	0,00	0	0,00	10	3.670.000,00	14,29	14,29	9,06	
30		7.01.7.01.02.7.01.0.00.0.00.14.0000.7.01.02.2.01.0002	Peningkatan Efektifitas Kegiatan Pemerintahan di Tingkat Kecamatan	Jumlah Dokumen Peningkatan Efektifitas Kegiatan Pemerintahan di Tingkat Kecamatan	80	92.400.000,00	3	2.050.000,00	8	6.750.000,00	0	0,00	0	0,00	0	0,00	0	0,00	0	0,00	3	2.050.000,00	3,75	3,75	2,22	

No	Sasaran	Kode	Urusan/Bidang Urusan Pemerintahan Daerah dan Program/Kegiatan/Sub Kegiatan	Indikator Kinerja Program(Outcome) / Kegiatan(Output) / Sub Kegiatan(Sub Output)	Target RPJMD Kabupaten Blitar pada Tahun 2021 (Akhir Periode RPJMD)		Realisasi Capaian Kinerja RPJMD Kabupaten Blitar sampai dengan RKPD Kabupaten Blitar Tahun 2024		Target Kinerja dan Anggaran RKPD Kabupaten Blitar Tahun Berjalan (2025) yang dievaluasi		Realisasi Kinerja Pada Triwulan								Realisasi Capaian Kinerja dan Anggaran RKPD Kabupaten Blitar Tahun 2025 yang dievaluasi		Realisasi Kinerja dan Anggaran RPJMD Kabupaten Blitar s/d Tahun 2025		Tingkat Capaian dan Kinerja Realisasi Anggaran RPJMD Kabupaten Blitar s/d Tahun 2025 (%)			Perangkat Daerah Penanggung Jawab
											I		II		III		IV									
1	2	3	4	5	6		7		8		9		10		11		12		13		14= 7 + 13		15= 14/6 * 100			16
					K	Rp	K	Rp	K	Rp	K	Rp	K	Rp	K	Rp	K	Rp	K	Rp	K	Rp	Ki	Kr	Rp	
31		7.01.7.01.02.7.01.0.00.0.00.14.0000.7.01.02.2.02.0002	Fasilitasi Percepatan Pencapaian Standar Pelayanan Minimal di Wilayah Kecamatan	Jumlah Laporan Fasilitasi Percepatan Pencapaian Standar Pelayanan Minimal di Wilayah Kecamatan	10	31.213.105,00	1	9.555.000,00	2	9.900.000,00	0	0,00	0	0,00	0	0,00	0	0,00	0	0,00	1	9.555.000,00	10,00	10,00	30,61	
32		7.01.7.01.02.7.01.0.00.0.00.14.0000.7.01.02.2.04.0003	Pelaksanaan Urusan Pemerintahan yang Terkait dengan Kewenangan Lain yang Dilimpahkan	Jumlah Laporan Pelaksanaan Kewenangan Lain yang Dilimpahkan	92	104.754.600,00	5	1.620.000,00	20	15.552.000,00	0	0,00	0	0,00	0	0,00	0	0,00	0	0,00	5	1.620.000,00	5,43	5,43	1,55	
33		**7.01.7.01.03**	**PROGRAM PEMBERDAYAAN MASYARAKAT DESA DAN KELURAHAN**	**Persentase masyarakat yang berpartisipasi dalam pemberdayaan desa dan kelurahan**		**254.150.000,00**		**129.015.000,00**		67.293.000,00		0,00		0,00		0,00		0,00		0,00		129.015.000,00	nan	nan	7,91	
34		7.01.7.01.03.7.01.0.00.0.00.14.0000.7.01.03.2.02.0001	Peningkatan Partisipasi Masyarakat dalam Forum Musyawarah Perencanaan Pembangunan di Kelurahan	Jumlah Lembaga Kemasyarakatan yang Berpartisipasi dalam Forum Musyawarah Perencanaan Pembangunan di Kelurahan		0,00		0,00	7	0,00	0	0,00	0	0,00	0	0,00	0	0,00	0	0,00		0,00	nan	nan	nan	
35		7.01.7.01.03.7.01.0.00.0.00.14.0000.7.01.03.2.03.0004	Fasilitasi Pengembangan Usaha Ekonomi Masyarakat	Jumlah Laporan Fasilitasi Pengembangan Usaha Ekonomi Masyarakat	75	254.150.000,00	15	120.600.000,00	2	23.286.000,00	0	0,00	0	0,00	0	0,00	0	0,00	0	0,00		120.600.000,00	0,00	0,00	47,45	

No	Sasaran	Kode	Urusan/Bidang Urusan Pemerintahan Daerah dan Program/Kegiatan/Sub Kegiatan	Indikator Kinerja Program(Outcome) / Kegiatan(Output) / Sub Kegiatan(Sub Output)	Target RPJMD Kabupaten Blitar pada Tahun 2021 (Akhir Periode RPJMD)		Realisasi Capaian Kinerja RPJMD Kabupaten Blitar sampai dengan RKPD Kabupaten Blitar Tahun 2024		Target Kinerja dan Anggaran RKPD Kabupaten Blitar Tahun Berjalan (2025) yang dievaluasi		Realisasi Kinerja Pada Triwulan								Realisasi Capaian Kinerja dan Anggaran RKPD Kabupaten Blitar Tahun 2025 yang dievaluasi		Realisasi Kinerja dan Anggaran RPJMD Kabupaten Blitar s/d Tahun 2025		Tingkat Capaian dan Kinerja Realisasi Anggaran RPJMD Kabupaten Blitar s/d Tahun 2025 (%)			Perangkat Daerah Penanggung Jawab
											I		II		III		IV									
1	2	3	4	5	6		7		8		9		10		11		12		13		14= 7 + 13		15= 14/6 * 100			16
					K	Rp	K	Rp	K	Rp	K	Rp	K	Rp	K	Rp	K	Rp	K	Rp	K	Rp	Ki	Kr	Rp	
36		7.01.7.01.03.7.01.0.00.0.00.14.0000.7.01.03.2.06.0001	Pembentukan dan Penumbuhan Karakter Keluarga Melalui Peningkatan Kesadaran Masyarakat akan Pentingnya Penghayatan dan Pengamalan Pancasila dalam Semua Aspek Kehidupan Bermasyarakat, Berbangsa, dan Bernegara	Jumlah Keluarga yang Mengikuti Pembentukan dan Penumbuhan Karakter Keluarga Melalui Peningkatan Kesadaran Masyarakat akan Pentingnya Penghayatan dan Pengamalan Pancasila dalam Semua Aspek Kehidupan Bermasyarakat, Berbangsa, dan Bernegara		0,00	22	4.815.000,00	22	15.447.000,00	0	0,00	0	0,00	0	0,00	0	0,00	0	0,00	22	4.815.000,00	inf	inf	inf	
37		7.01.7.01.03.7.01.0.00.0.00.14.0000.7.01.03.2.06.0003	Peningkatan Ketahanan Pangan Keluarga	Jumlah Keluarga yang Mengikuti Peningkatan Ketahanan Pangan Keluarga		0,00	22	3.600.000,00	22	7.200.000,00	0	0,00	0	0,00	0	0,00	0	0,00	0	0,00	22	3.600.000,00	inf	inf	inf	
38		7.01.7.01.03.7.01.0.00.0.00.14.0000.7.01.03.2.06.0006	Peningkatan Kesadaran Keluarga dalam Peningkatan Pendidikan dan Keterampilan untuk Mewujudkan Sumber Daya Manusia yang Berkualitas dan Berdaya Saing	Jumlah Keluarga yang Mengikuti Peningkatan Kesadaran Keluarga dalam Peningkatan Pendidikan dan Keterampilan untuk Mewujudkan Sumber Daya Manusia yang Berkualitas dan Berdaya Saing	0	0,00	0	0,00	22	6.750.000,00	0	0,00	0	0,00	0	0,00	0	0,00	0	0,00	0	0,00	nan	nan	nan	
39		7.01.7.01.03.7.01.0.00.0.00.14.0000.7.01.03.2.06.0007	Penumbuhan Kesadaran Keluarga dalam Peningkatan Derajat Kesehatan Keluarga dan Lingkungan dengan Menerapkan Perilaku Hidup Bersih dan Sehat	Jumlah Keluarga yang Mengikuti Penumbuhan Kesadaran Keluarga dalam Peningkatan Derajat Kesehatan Keluarga dan Lingkungan Dengan Menerapkan Perilaku Hidup Bersih dan Sehat	0	0,00	0	0,00	22	14.610.000,00	0	0,00	0	0,00	0	0,00	0	0,00	0	0,00	0	0,00	nan	nan	nan	

No	Sasaran	Kode	Urusan/Bidang Urusan Pemerintahan Daerah dan Program/Kegiatan/Sub Kegiatan	Indikator Kinerja Program(Outcome) / Kegiatan(Output) / Sub Kegiatan(Sub Output)	Target RPJMD Kabupaten Blitar pada Tahun 2021 (Akhir Periode RPJMD)		Realisasi Capaian Kinerja RPJMD Kabupaten Blitar sampai dengan RKPD Kabupaten Blitar Tahun 2024		Target Kinerja dan Anggaran RKPD Kabupaten Blitar Tahun Berjalan (2025) yang dievaluasi		Realisasi Kinerja Pada Triwulan								Realisasi Capaian Kinerja dan Anggaran RKPD Kabupaten Blitar Tahun 2025 yang dievaluasi		Realisasi Kinerja dan Anggaran RPJMD Kabupaten Blitar s/d Tahun 2025		Tingkat Capaian dan Kinerja Realisasi Anggaran RPJMD Kabupaten Blitar s/d Tahun 2025 (%)			Perangkat Daerah Penanggung Jawab
											I		II		III		IV									
1	2	3	4	5	6		7		8		9		10		11		12		13		14= 7 + 13		15= 14/6 * 100			16
					K	Rp	K	Rp	K	Rp	K	Rp	K	Rp	K	Rp	K	Rp	K	Rp	K	Rp	Ki	Kr	Rp	
40		**7.01.7.01.04**	**PROGRAM KOORDINASI KETENTRAMAN DAN KETERTIBAN UMUM**	**Tingkat Penyelesaian Pelanggaran K3 (Ketertiban, Ketentraman, Keindahan)**		**669.834.022,00**		**58.572.000,00**		53.403.500,00		0,00		0,00		0,00		0,00		0,00		58.572.000,00	nan	nan	8,36	
41		7.01.7.01.04.7.01.0.00.0.00.14.0000.7.01.04.2.01.0001	Sinergitas dengan Kepolisian Negara Republik Indonesia, Tentara Nasional Indonesia dan Instansi Vertikal di Wilayah Kecamatan	Jumlah Laporan Hasil Sinergitas dengan Kepolisian Negara Republik Indonesia, Tentara Nasional Indonesia dan Instansi Vertikal di Wilayah Kecamatan	18	462.514.022,00	4	39.857.000,00	4	41.253.500,00	0	0,00	0	0,00	0	0,00	0	0,00	0	0,00	4	39.857.000,00	22,22	22,22	8,62	
42		7.01.7.01.04.7.01.0.00.0.00.14.0000.7.01.04.2.01.0002	Harmonisasi Hubungan dengan Tokoh Agama dan Tokoh Masyarakat	Jumlah Laporan Pelaksanaan Harmonisasi Hubungan dengan Tokoh Agama dan Tokoh Masyarakat	20	134.070.000,00	3	14.665.000,00	4	6.750.000,00	0	0,00	0	0,00	0	0,00	0	0,00	0	0,00	3	14.665.000,00	15,00	15,00	10,94	
43		7.01.7.01.04.7.01.0.00.0.00.14.0000.7.01.04.2.02.0001	Koordinasi/Sinergi dengan Perangkat Daerah yang Tugas dan Fungsinya di Bidang Penegakan Peraturan Perundang-Undangan dan/atau Kepolisian Negara Republik Indonesia	Jumlah Laporan Koordinasi/Sinergi dengan Perangkat Daerah yang Tugas dan Fungsinya di Bidang Penegakan Peraturan Perundang-Undangan dan/atau Kepolisian Negara Republik Indonesia	32	73.250.000,00	3	4.050.000,00	8	5.400.000,00	0	0,00	0	0,00	0	0,00	0	0,00	0	0,00	3	4.050.000,00	9,38	9,38	5,53	
44		**7.01.7.01.05**	**PROGRAM PENYELENGGARAAN URUSAN PEMERINTAHAN UMUM**	**Persentase Gangguan Kerukunan SARA yang ditangani**		**134.000.500,00**		**5.175.000,00**		37.122.000,00		0,00		0,00		0,00		0,00		0,00		5.175.000,00	nan	nan	1,29	

No	Sasaran	Kode	Urusan/Bidang Urusan Pemerintahan Daerah dan Program/Kegiatan/Sub Kegiatan	Indikator Kinerja Program(Outcome) / Kegiatan(Output) / Sub Kegiatan(Sub Output)	Target RPJMD Kabupaten Blitar pada Tahun 2021 (Akhir Periode RPJMD)		Realisasi Capaian Kinerja RPJMD Kabupaten Blitar sampai dengan RKPD Kabupaten Blitar Tahun 2024		Target Kinerja dan Anggaran RKPD Kabupaten Blitar Tahun Berjalan (2025) yang dievaluasi		Realisasi Kinerja Pada Triwulan								Realisasi Capaian Kinerja dan Anggaran RKPD Kabupaten Blitar Tahun 2025 yang dievaluasi		Realisasi Kinerja dan Anggaran RPJMD Kabupaten Blitar s/d Tahun 2025		Tingkat Capaian dan Kinerja Realisasi Anggaran RPJMD Kabupaten Blitar s/d Tahun 2025 (%)			Perangkat Daerah Penanggung Jawab
											I		II		III		IV									
1	2	3	4	5	6		7		8		9		10		11		12		13		14= 7 + 13		15= 14/6 * 100			16
					K	Rp	K	Rp	K	Rp	K	Rp	K	Rp	K	Rp	K	Rp	K	Rp	K	Rp	Ki	Kr	Rp	
45		7.01.7.01.05.7.01.0.00.0.00.14.0000.7.01.05.2.01.0002	Fasilitasi, Koordinasi dan Pembinaan (Bimtek, Sosialisasi, Konsultasi) Wawasan Kebangsaan dan Ketahanan Nasional	Jumlah Orang yang Mengikuti Fasilitasi, Koordinasi dan Pembinaan (Bimtek, Sosialisasi, Konsultasi) Wawasan Kebangsaan dan Ketahanan Nasional	0	0,00	0	0,00	40	15.243.000,00	0	0,00	0	0,00	0	0,00	0	0,00	0	0,00	0	0,00	nan	nan	nan	
46		7.01.7.01.05.7.01.0.00.0.00.14.0000.7.01.05.2.01.0003	Pembinaan Persatuan dan Kesatuan Bangsa	Jumlah Orang yang Mengikuti Pembinaan Persatuan dan Kesatuan Bangsa	15	134.000.500,00	44	5.175.000,00	100	6.750.000,00	0	0,00	0	0,00	0	0,00	0	0,00	0	0,00	44	5.175.000,00	293,33	293,33	3,86	
47		7.01.7.01.05.7.01.0.00.0.00.14.0000.7.01.05.2.01.0006	Pengembangan Kehidupan Demokrasi berdasarkan Pancasila	Jumlah Lembaga Masyarakat yang Dikembangkan dalam Kehidupan Demokrasi berdasarkan Pancasila	0	0,00	0	0,00	3	15.129.000,00	0	0,00	0	0,00	0	0,00	0	0,00	0	0,00	0	0,00	nan	nan	nan	
48		**7.01.7.01.06**	**PROGRAM PEMBINAAN DAN PENGAWASAN PEMERINTAHAN DESA**	**Persentase Peraturan Desa dan Peraturan Kepala Desa yang difasilitasi penyusunanya**		**205.397.571,00**		**44.950.000,00**		113.386.000,00		0,00		0,00		0,00		0,00		0,00		44.950.000,00	nan	nan	17,49	
49		7.01.7.01.06.7.01.0.00.0.00.14.0000.7.01.06.2.01.0001	Fasilitasi Penyusunan Peraturan Desa dan Peraturan Kepala Desa	Jumlah Dokumen yang Difasilitasi dalam rangka Penyusunan Peraturan Desa dan Peraturan Kepala Desa	220	35.170.077,00	33	8.775.000,00	44	8.100.000,00	0	0,00	0	0,00	0	0,00	0	0,00	0	0,00	33	8.775.000,00	15,00	15,00	24,95	
50		7.01.7.01.06.7.01.0.00.0.00.14.0000.7.01.06.2.01.0002	Fasilitasi Administrasi Tata Pemerintahan Desa	Jumlah Dokumen yang Difasilitasi dalam rangka Administrasi Tata Pemerintahan Desa	55	29.781.500,00	9	2.950.000,00	11	10.160.000,00	0	0,00	0	0,00	0	0,00	0	0,00	0	0,00	9	2.950.000,00	16,36	16,36	9,91	
51		7.01.7.01.06.7.01.0.00.0.00.14.0000.7.01.06.2.01.0003	Fasilitasi Pengelolaan Keuangan Desa dan Pendayagunaan Aset Desa	Jumlah Dokumen yang Difasilitasi dalam rangka Pengelolaan Keuangan Desa dan Pendayagunaan Aset Desa	10	15.336.500,00	2	6.740.000,00	11	6.300.000,00	0	0,00	0	0,00	0	0,00	0	0,00	0	0,00	2	6.740.000,00	20,00	20,00	43,95	

No	Sasaran	Kode	Urusan/Bidang Urusan Pemerintahan Daerah dan Program/Kegiatan/Sub Kegiatan	Indikator Kinerja Program(Outcome) / Kegiatan(Output) / Sub Kegiatan(Sub Output)	Target RPJMD Kabupaten Blitar pada Tahun 2021 (Akhir Periode RPJMD)		Realisasi Capaian Kinerja RPJMD Kabupaten Blitar sampai dengan RKPD Kabupaten Blitar Tahun 2024		Target Kinerja dan Anggaran RKPD Kabupaten Blitar Tahun Berjalan (2025) yang dievaluasi		Realisasi Kinerja Pada Triwulan								Realisasi Capaian Kinerja dan Anggaran RKPD Kabupaten Blitar Tahun 2025 yang dievaluasi		Realisasi Kinerja dan Anggaran RPJMD Kabupaten Blitar s/d Tahun 2025		Tingkat Capaian dan Kinerja Realisasi Anggaran RPJMD Kabupaten Blitar s/d Tahun 2025 (%)			Perangkat Daerah Penanggung Jawab
											I		II		III		IV									
1	2	3	4	5	6		7		8		9		10		11		12		13		14= 7 + 13		15= 14/6 * 100			16
					K	Rp	K	Rp	K	Rp	K	Rp	K	Rp	K	Rp	K	Rp	K	Rp	K	Rp	Ki	Kr	Rp	
52		7.01.7.01.06.7.01.0.00.0.00.14.0000.7.01.06.2.01.0005	Fasilitasi Pelaksanaan Tugas Kepala Desa dan Perangkat Desa	Jumlah Dokumen Fasilitasi dalam rangka Pelaksanaan Tugas Kepala Desa dan Perangkat Desa	55	29.580.000,00	3	1.530.000,00	11	13.956.000,00	0	0,00	0	0,00	0	0,00	0	0,00	0	0,00	3	1.530.000,00	5,45	5,45	5,17	
53		7.01.7.01.06.7.01.0.00.0.00.14.0000.7.01.06.2.01.0007	Fasilitasi Pelaksanaan Tugas dan Fungsi Badan Permusyawaratan Desa	Jumlah Dokumen Fasilitasi dalam rangka Pelaksanaan Tugas dan Fungsi Badan Permusyawaratan Desa	20	26.994.755,00	2	1.575.000,00	4	6.750.000,00	0	0,00	0	0,00	0	0,00	0	0,00	0	0,00	2	1.575.000,00	10,00	10,00	5,83	
54		7.01.7.01.06.7.01.0.00.0.00.14.0000.7.01.06.2.01.0008	Rekomendasi Pengangkatan dan Pemberhentian Perangkat Desa	Jumlah Dokumen Rekomendasi Pengangkatan dan Pemberhentian Perangkat Desa	110	31.990.872,00	22	9.300.000,00	22	6.525.000,00	0	0,00	0	0,00	0	0,00	0	0,00	0	0,00	22	9.300.000,00	20,00	20,00	29,07	
55		7.01.7.01.06.7.01.0.00.0.00.14.0000.7.01.06.2.01.0009	Fasilitasi Sinkronisasi Perencanaan Pembangunan Daerah dengan Pembangunan Desa	Jumlah Dokumen Sinkronisasi Perencanaan Pembangunan Daerah dengan Pembangunan Desa		0,00		0,00	1	25.065.000,00	0	0,00	0	0,00	0	0,00	0	0,00	0	0,00	NaN	0,00	nan	nan	nan	
56		7.01.7.01.06.7.01.0.00.0.00.14.0000.7.01.06.2.01.0013	Fasilitasi Penyusunan Perencanaan Pembangunan Partisipatif	Jumlah Dokumen Fasilitasi dalam rangka Perencanaan Pembangunan Partisipatif	0	0,00	0	0,00	11	8.100.000,00	0	0,00	0	0,00	0	0,00	0	0,00	0	0,00	0	0,00	nan	nan	nan	
57		7.01.7.01.06.7.01.0.00.0.00.14.0000.7.01.06.2.01.0017	Koordinasi Pendampingan Desa di Wilayahnya	Jumlah Laporan Hasil Koordinasi Pendampingan Desa di Wilayahnya	110	36.543.867,00	22	14.080.000,00	66	28.430.000,00	0	0,00	0	0,00	0	0,00	0	0,00	0	0,00	22	14.080.000,00	20,00	20,00	38,53	
Rata-rata Capaian Kinerja Program																								0,00%	22,67%	
Predikat Kinerja Program																								Sangat Rendah	Sangat Rendah	
Rata-rata Capaian Kinerja Kegiatan																								21,56%	43,50%	

No	Sasaran	Kode	Urusan/Bidang Urusan Pemerintahan Daerah dan Program/Kegiatan/Sub Kegiatan	Indikator Kinerja Program(Outcome) / Kegiatan(Output) / Sub Kegiatan(Sub Output)	Target RPJMD Kabupaten Blitar pada Tahun 2021 (Akhir Periode RPJMD)		Realisasi Capaian Kinerja RPJMD Kabupaten Blitar sampai dengan RKPD Kabupaten Blitar Tahun 2024		Target Kinerja dan Anggaran RKPD Kabupaten Blitar Tahun Berjalan (2025) yang dievaluasi		Realisasi Kinerja Pada Triwulan								Realisasi Capaian Kinerja dan Anggaran RKPD Kabupaten Blitar Tahun 2025 yang dievaluasi		Realisasi Kinerja dan Anggaran RPJMD Kabupaten Blitar s/d Tahun 2025		Tingkat Capaian dan Kinerja Realisasi Anggaran RPJMD Kabupaten Blitar s/d Tahun 2025 (%)			Perangkat Daerah Penanggung Jawab
											I		II		III		IV								
1	2	3	4	5	6		7		8		9		10		11		12		13		14= 7 + 13		15= 14/6 * 100			16
					K	Rp	K	Rp	K	Rp	K	Rp	K	Rp	K	Rp	K	Rp	K	Rp	K	Rp	Ki	Kr	Rp	
																						Predikat Kinerja Kegiatan		Sangat Rendah	Sangat Rendah	

Faktor Pendorong Keberhasilan Kinerja :

Faktor Penghambat Pencapaian Kinerja :

Tindak Lanjut yang diperlukan dalam triwulan berikutnya :

Tindak Lanjut yang diperlukan dalam RKPD berikutnya :

Formulir E.60
Evaluasi Terhadap Hasil RKPD
Kabupaten Blitar
Tahun 2025

Sasaran Pembangunan Tahunan Kabupaten Blitar

No	Sasaran	Kode	Urusan/Bidang Urusan Pemerintahan Daerah dan Program/Kegiatan/Sub Kegiatan	Indikator Kinerja Program(Outcome) / Kegiatan(Output) / Sub Kegiatan(Sub Output)	Target RPJMD Kabupaten Blitar pada Tahun 2021 (Akhir Periode RPJMD)		Realisasi Capaian Kinerja RPJMD Kabupaten Blitar sampai dengan RKPD Kabupaten Blitar Tahun 2024		Target Kinerja dan Anggaran RKPD Kabupaten Blitar Tahun Berjalan (2025) yang dievaluasi		Realisasi Kinerja Pada Triwulan								Realisasi Capaian Kinerja dan Anggaran RKPD Kabupaten Blitar Tahun 2025 yang dievaluasi		Realisasi Kinerja dan Anggaran RPJMD Kabupaten Blitar s/d Tahun 2025		Tingkat Capaian dan Kinerja Realisasi Anggaran RPJMD Kabupaten Blitar s/d Tahun 2025 (%)			Perangkat Daerah Penanggung Jawab
											I		II		III		IV									
1	2	3	4	5	6		7		8		9		10		11		12		13		14= 7 + 13		15= 14/6 * 100			16
					K	Rp	K	Rp	K	Rp	K	Rp	K	Rp	K	Rp	K	Rp	K	Rp	K	Rp	Ki	Kr	Rp	
1	**Meningkatnya Efisiensi dan Efektifitas serta Akuntabilitas Kinerja Pemerintah Daerah**																									
2		**7.01**	**KECAMATAN**																							
3		**7.01.7.01.01**	**PROGRAM PENUNJANG URUSAN PEMERINTAHAN DAERAH KABUPATEN/KOTA**	**Rata-rata tingkat capaian kinerja kegiatan pada program penunjang urusan pemerintahan daerah**		**0,00**		**0,00**		0,00		0,00		0,00		0,00		0,00		0,00		0,00	nan	nan	0,00	
4		7.01.7.01.01.7.01.0.00.0.00.15.0000.7.01.01.2.01.0001	Penyusunan Dokumen Perencanaan Perangkat Daerah	Jumlah Dokumen Perencanaan Perangkat Daerah		0,00		0,00		0,00		0,00		0,00		0,00		0,00		0,00		0,00	nan	nan	nan	
5		7.01.7.01.01.7.01.0.00.0.00.15.0000.7.01.01.2.01.0002	Koordinasi dan Penyusunan Dokumen RKA-SKPD	Jumlah Dokumen RKA-SKPD dan Laporan Hasil Koordinasi Penyusunan Dokumen RKA-SKPD		0,00		0,00		0,00		0,00		0,00		0,00		0,00		0,00		0,00	nan	nan	nan	

No	Sasaran	Kode	Urusan/Bidang Urusan Pemerintahan Daerah dan Program/Kegiatan/Sub Kegiatan	Indikator Kinerja Program(Outcome) / Kegiatan(Output) / Sub Kegiatan(Sub Output)	Target RPJMD Kabupaten Blitar pada Tahun 2021 (Akhir Periode RPJMD)		Realisasi Capaian Kinerja RPJMD Kabupaten Blitar sampai dengan RKPD Kabupaten Blitar Tahun 2024		Target Kinerja dan Anggaran RKPD Kabupaten Blitar Tahun Berjalan (2025) yang dievaluasi		Realisasi Kinerja Pada Triwulan								Realisasi Capaian Kinerja dan Anggaran RKPD Kabupaten Blitar Tahun 2025 yang dievaluasi		Realisasi Kinerja dan Anggaran RPJMD Kabupaten Blitar s/d Tahun 2025		Tingkat Capaian dan Kinerja Realisasi Anggaran RPJMD Kabupaten Blitar s/d Tahun 2025 (%)			Perangkat Daerah Penanggung Jawab
											I		II		III		IV									
1	2	3	4	5	6		7		8		9		10		11		12		13		14= 7 + 13		15= 14/6 * 100			16
					K	Rp	K	Rp	K	Rp	K	Rp	K	Rp	K	Rp	K	Rp	K	Rp	K	Rp	Ki	Kr	Rp	
6		7.01.7.01.01.7.01.0.00.0.00.15.0000.7.01.01.2.01.0007	Evaluasi Kinerja Perangkat Daerah	Jumlah Laporan Evaluasi Kinerja Perangkat Daerah		0,00		0,00		0,00		0,00		0,00		0,00		0,00		0,00		0,00	nan	nan	nan	
7		7.01.7.01.01.7.01.0.00.0.00.15.0000.7.01.01.2.02.0001	Penyediaan Gaji dan Tunjangan ASN	Jumlah Orang yang Menerima Gaji dan Tunjangan ASN		0,00		0,00		0,00	327443039	0,00	0	0,00	0	0,00	0	0,00	327443039	0,00	NaN	0,00	nan	nan	nan	
8		7.01.7.01.01.7.01.0.00.0.00.15.0000.7.01.01.2.06.0001	Penyediaan Komponen Instalasi Listrik/Penerangan Bangunan Kantor	Jumlah Paket Komponen Instalasi Listrik/Penerangan Bangunan Kantor yang Disediakan		0,00		0,00		0,00		0,00		0,00		0,00		0,00		0,00		0,00	nan	nan	nan	
9		7.01.7.01.01.7.01.0.00.0.00.15.0000.7.01.01.2.06.0002	Penyediaan Peralatan dan Perlengkapan Kantor	Jumlah Paket Peralatan dan Perlengkapan Kantor yang Disediakan		0,00		0,00		0,00	6984000	0,00	0	0,00	0	0,00	0	0,00	6984000	0,00	6984000	0,00	inf	inf	nan	
10		7.01.7.01.01.7.01.0.00.0.00.15.0000.7.01.01.2.06.0003	Penyediaan Peralatan Rumah Tangga	Jumlah Paket Peralatan Rumah Tangga yang Disediakan		0,00		0,00		0,00	4085500	0,00	0	0,00	0	0,00	0	0,00	4085500	0,00	4085500	0,00	inf	inf	nan	
11		7.01.7.01.01.7.01.0.00.0.00.15.0000.7.01.01.2.06.0009	Penyelenggaraan Rapat Koordinasi dan Konsultasi SKPD	Jumlah Laporan Penyelenggaraan Rapat Koordinasi dan Konsultasi SKPD		0,00		0,00		0,00	7875000	0,00	0	0,00	0	0,00	0	0,00	7875000	0,00	7875000	0,00	inf	inf	nan	

No	Sasaran	Kode	Urusan/Bidang Urusan Pemerintahan Daerah dan Program/Kegiatan/Sub Kegiatan	Indikator Kinerja Program(Outcome) / Kegiatan(Output) / Sub Kegiatan(Sub Output)	Target RPJMD Kabupaten Blitar pada Tahun 2021 (Akhir Periode RPJMD)		Realisasi Capaian Kinerja RPJMD Kabupaten Blitar sampai dengan RKPD Kabupaten Blitar Tahun 2024		Target Kinerja dan Anggaran RKPD Kabupaten Blitar Tahun Berjalan (2025) yang dievaluasi		Realisasi Kinerja Pada Triwulan								Realisasi Capaian Kinerja dan Anggaran RKPD Kabupaten Blitar Tahun 2025 yang dievaluasi		Realisasi Kinerja dan Anggaran RPJMD Kabupaten Blitar s/d Tahun 2025		Tingkat Capaian dan Kinerja Realisasi Anggaran RPJMD Kabupaten Blitar s/d Tahun 2025 (%)			Perangkat Daerah Penanggung Jawab
											I		II		III		IV									
1	2	3	4	5	6		7		8		9		10		11		12		13		14= 7 + 13		15= 14/6 * 100			16
					K	Rp	K	Rp	K	Rp	K	Rp	K	Rp	K	Rp	K	Rp	K	Rp	K	Rp	Ki	Kr	Rp	
12		7.01.7.01.01.7.01.0.00.0.00.15.0000.7.01.01.2.07.0006	Pengadaan Peralatan dan Mesin Lainnya	Jumlah Unit Peralatan dan Mesin Lainnya yang Disediakan		0,00		0,00		0,00		0,00		0,00		0,00		0,00		0,00		0,00	nan	nan	nan	
13		7.01.7.01.01.7.01.0.00.0.00.15.0000.7.01.01.2.08.0002	Penyediaan Jasa Komunikasi, Sumber Daya Air dan Listrik	Jumlah Laporan Penyediaan Jasa Komunikasi, Sumber Daya Air dan Listrik yang Disediakan		0,00		0,00		0,00		0,00	0	0,00	0	0,00	0	0,00	0	0,00	NaN	0,00	nan	nan	nan	
14		7.01.7.01.01.7.01.0.00.0.00.15.0000.7.01.01.2.08.0004	Penyediaan Jasa Pelayanan Umum Kantor	Jumlah Laporan Penyediaan Jasa Pelayanan Umum Kantor yang Disediakan		0,00		0,00		0,00	29829886	0,00	0	0,00	0	0,00	0	0,00	29829886	0,00	NaN	0,00	nan	nan	nan	
15		7.01.7.01.01.7.01.0.00.0.00.15.0000.7.01.01.2.09.0001	Penyediaan Jasa Pemeliharaan, Biaya Pemeliharaan, dan Pajak Kendaraan Perorangan Dinas atau Kendaraan Dinas Jabatan	Jumlah Kendaraan Perorangan Dinas atau Kendaraan Dinas Jabatan yang Dipelihara dan dibayarkan Pajaknya		0,00		0,00		0,00	22808850	0,00	0	0,00	0	0,00	0	0,00	22808850	0,00	22808850	0,00	inf	inf	nan	
16		7.01.7.01.01.7.01.0.00.0.00.15.0000.7.01.01.2.09.0006	Pemeliharaan Peralatan dan Mesin Lainnya	Jumlah Peralatan dan Mesin Lainnya yang Dipelihara		0,00		0,00		0,00	4725000	0,00	0	0,00	0	0,00	0	0,00	4725000	0,00	4725000	0,00	inf	inf	nan	

No	Sasaran	Kode	Urusan/Bidang Urusan Pemerintahan Daerah dan Program/Kegiatan/Sub Kegiatan	Indikator Kinerja Program(Outcome) / Kegiatan(Output) / Sub Kegiatan(Sub Output)	Target RPJMD Kabupaten Blitar pada Tahun 2021 (Akhir Periode RPJMD)		Realisasi Capaian Kinerja RPJMD Kabupaten Blitar sampai dengan RKPD Kabupaten Blitar Tahun 2024		Target Kinerja dan Anggaran RKPD Kabupaten Blitar Tahun Berjalan (2025) yang dievaluasi		Realisasi Kinerja Pada Triwulan								Realisasi Capaian Kinerja dan Anggaran RKPD Kabupaten Blitar Tahun 2025 yang dievaluasi		Realisasi Kinerja dan Anggaran RPJMD Kabupaten Blitar s/d Tahun 2025		Tingkat Capaian dan Kinerja Realisasi Anggaran RPJMD Kabupaten Blitar s/d Tahun 2025 (%)			Perangkat Daerah Penanggung Jawab
											I		II		III		IV									
1	2	3	4	5	6		7		8		9		10		11		12		13		14= 7 + 13		15= 14/6 * 100			16
					K	Rp	K	Rp	K	Rp	K	Rp	K	Rp	K	Rp	K	Rp	K	Rp	K	Rp	Ki	Kr	Rp	
17		7.01.7.01.01.7.01.0.00.0.00.15.0000.7.01.01.2.09.0009	Pemeliharaan/Rehabilitasi Gedung Kantor dan Bangunan Lainnya	Jumlah Gedung Kantor dan Bangunan Lainnya yang Dipelihara/Direhabilitasi		0,00		0,00		0,00		0,00		0,00		0,00		0,00		0,00		0,00	nan	nan	nan	
18		**7.01.7.01.02**	**PROGRAM PENYELENGGARAAN PEMERINTAHAN DAN PELAYANAN PUBLIK**	**Persentase keluhan masyarakat terhadap pelayanan Kecamatan yang ditindaklanjuti**		**0,00**		**0,00**		0,00		0,00		0,00		0,00		0,00		0,00		0,00	nan	nan	0,00	
19		7.01.7.01.02.7.01.0.00.0.00.15.0000.7.01.02.2.01.0001	Koordinasi/Sinergi Perencanaan dan Pelaksanaan Kegiatan Pemerintahan dengan Perangkat Daerah dan Instansi Vertikal Terkait	Jumlah Laporan Koordinasi/Sinergi Perencanaan dan Pelaksanaan Kegiatan Pemerintahan dengan Perangkat Daerah dan Instansi Vertikal Terkait		0,00		0,00		0,00		0,00		0,00		0,00		0,00		0,00		0,00	nan	nan	nan	
20		7.01.7.01.02.7.01.0.00.0.00.15.0000.7.01.02.2.01.0002	Peningkatan Efektifitas Kegiatan Pemerintahan di Tingkat Kecamatan	Jumlah Dokumen Peningkatan Efektifitas Kegiatan Pemerintahan di Tingkat Kecamatan		0,00		0,00		0,00		0,00		0,00		0,00		0,00		0,00		0,00	nan	nan	nan	
21	**Meningkatkan Kualitas dan Mendekatkan Pelayanan Publik Hingga ke Desa**																									

No	Sasaran	Kode	Urusan/Bidang Urusan Pemerintahan Daerah dan Program/Kegiatan/Sub Kegiatan	Indikator Kinerja Program(Outcome) / Kegiatan(Output) / Sub Kegiatan(Sub Output)	Target RPJMD Kabupaten Blitar pada Tahun 2021 (Akhir Periode RPJMD)		Realisasi Capaian Kinerja RPJMD Kabupaten Blitar sampai dengan RKPD Kabupaten Blitar Tahun 2024		Target Kinerja dan Anggaran RKPD Kabupaten Blitar Tahun Berjalan (2025) yang dievaluasi		Realisasi Kinerja Pada Triwulan								Realisasi Capaian Kinerja dan Anggaran RKPD Kabupaten Blitar Tahun 2025 yang dievaluasi		Realisasi Kinerja dan Anggaran RPJMD Kabupaten Blitar s/d Tahun 2025		Tingkat Capaian dan Kinerja Realisasi Anggaran RPJMD Kabupaten Blitar s/d Tahun 2025 (%)			Perangkat Daerah Penanggung Jawab
											I		II		III		IV									
1	2	3	4	5	6		7		8		9		10		11		12		13		14= 7 + 13		15= 14/6 * 100			16
					K	Rp	K	Rp	K	Rp	K	Rp	K	Rp	K	Rp	K	Rp	K	Rp	K	Rp	Ki	Kr	Rp	
22		7.01.7.01.02.7.01.0.00.0.00.15.0000.7.01.02.2.01.0001	Koordinasi/Sinergi Perencanaan dan Pelaksanaan Kegiatan Pemerintahan dengan Perangkat Daerah dan Instansi Vertikal Terkait	Jumlah Laporan Koordinasi/Sinergi Perencanaan dan Pelaksanaan Kegiatan Pemerintahan dengan Perangkat Daerah dan Instansi Vertikal Terkait		0,00		0,00		0,00		0,00		0,00		0,00		0,00		0,00		0,00	nan	nan	nan	
23		7.01.7.01.02.7.01.0.00.0.00.15.0000.7.01.02.2.01.0002	Peningkatan Efektifitas Kegiatan Pemerintahan di Tingkat Kecamatan	Jumlah Dokumen Peningkatan Efektifitas Kegiatan Pemerintahan di Tingkat Kecamatan		0,00		0,00		0,00		0,00		0,00		0,00		0,00		0,00		0,00	nan	nan	nan	
24		**7.01.7.01.03**	**PROGRAM PEMBERDAYAAN MASYARAKAT DESA DAN KELURAHAN**	**Persentase masyarakat yang berpartisipasi dalam pemberdayaan desa dan kelurahan**		**0,00**		**0,00**		0,00		0,00		0,00		0,00		0,00		0,00		0,00	nan	nan	0,00	
25		7.01.7.01.03.7.01.0.00.0.00.15.0000.7.01.03.2.01.0001	Peningkatan Partisipasi Masyarakat dalam Forum Musyawarah Perencanaan Pembangunan di Desa	Jumlah Lembaga Kemasyarakatan yang Berpartisipasi dalam Forum Musyawarah Perencanaan Pembangunan di Desa		0,00		0,00		0,00	10570400	0,00	0	0,00	0	0,00	0	0,00	10570400	0,00	10570400	0,00	inf	inf	nan	

No	Sasaran	Kode	Urusan/Bidang Urusan Pemerintahan Daerah dan Program/Kegiatan/Sub Kegiatan	Indikator Kinerja Program(Outcome) / Kegiatan(Output) / Sub Kegiatan(Sub Output)	Target RPJMD Kabupaten Blitar pada Tahun 2021 (Akhir Periode RPJMD)		Realisasi Capaian Kinerja RPJMD Kabupaten Blitar sampai dengan RKPD Kabupaten Blitar Tahun 2024		Target Kinerja dan Anggaran RKPD Kabupaten Blitar Tahun Berjalan (2025) yang dievaluasi		Realisasi Kinerja Pada Triwulan								Realisasi Capaian Kinerja dan Anggaran RKPD Kabupaten Blitar Tahun 2025 yang dievaluasi		Realisasi Kinerja dan Anggaran RPJMD Kabupaten Blitar s/d Tahun 2025		Tingkat Capaian dan Kinerja Realisasi Anggaran RPJMD Kabupaten Blitar s/d Tahun 2025 (%)			Perangkat Daerah Penanggung Jawab
											I		II		III		IV									
1	2	3	4	5	6		7		8		9		10		11		12		13		14= 7 + 13		15= 14/6 * 100			16
					K	Rp	K	Rp	K	Rp	K	Rp	K	Rp	K	Rp	K	Rp	K	Rp	K	Rp	Ki	Kr	Rp	
26		7.01.7.01.03.7.01.0.00.0.00.15.0000.7.01.03.2.01.0002	Sinkronisasi Program Kerja dan Kegiatan Pemberdayaan Masyarakat yang Dilakukan oleh Pemerintah dan Swasta di Wilayah Kerja Kecamatan	Jumlah Dokumen Sinkronisasi Program Kerja dan Kegiatan Pemberdayaan Masyarakat yang Dilakukan oleh Pemerintah dan Swasta di Wilayah Kerja Kecamatan		0,00		0,00		0,00	750000	0,00	0	0,00	0	0,00	0	0,00	750000	0,00	750000	0,00	inf	inf	nan	
27		7.01.7.01.03.7.01.0.00.0.00.15.0000.7.01.03.2.01.0003	Peningkatan Efektifitas Kegiatan Pemberdayaan Masyarakat di Wilayah Kecamatan	Jumlah Laporan Peningkatan Efektivitas Kegiatan Pemberdayaan Masyarakat di Wilayah Kecamatan		0,00		0,00		0,00		0,00		0,00		0,00		0,00		0,00		0,00	nan	nan	nan	
28		**7.01.7.01.04**	**PROGRAM KOORDINASI KETENTRAMAN DAN KETERTIBAN UMUM**	**Tingkat Penyelesaian Pelanggaran K3 (Ketertiban, Ketentraman, Keindahan)**		**0,00**		**0,00**		0,00		0,00		0,00		0,00		0,00		0,00		0,00	nan	nan	0,00	

No	Sasaran	Kode	Urusan/Bidang Urusan Pemerintahan Daerah dan Program/Kegiatan/Sub Kegiatan	Indikator Kinerja Program(Outcome) / Kegiatan(Output) / Sub Kegiatan(Sub Output)	Target RPJMD Kabupaten Blitar pada Tahun 2021 (Akhir Periode RPJMD)		Realisasi Capaian Kinerja RPJMD Kabupaten Blitar sampai dengan RKPD Kabupaten Blitar Tahun 2024		Target Kinerja dan Anggaran RKPD Kabupaten Blitar Tahun Berjalan (2025) yang dievaluasi		Realisasi Kinerja Pada Triwulan								Realisasi Capaian Kinerja dan Anggaran RKPD Kabupaten Blitar Tahun 2025 yang dievaluasi		Realisasi Kinerja dan Anggaran RPJMD Kabupaten Blitar s/d Tahun 2025		Tingkat Capaian dan Kinerja Realisasi Anggaran RPJMD Kabupaten Blitar s/d Tahun 2025 (%)			Perangkat Daerah Penanggung Jawab
											I		II		III		IV									
1	2	3	4	5	6		7		8		9		10		11		12		13		14= 7 + 13		15= 14/6 * 100			16
					K	Rp	K	Rp	K	Rp	K	Rp	K	Rp	K	Rp	K	Rp	K	Rp	K	Rp	Ki	Kr	Rp	
29		7.01.7.01.04.7.01.0.00.0.00.15.0000.7.01.04.2.01.0001	Sinergitas dengan Kepolisian Negara Republik Indonesia, Tentara Nasional Indonesia dan Instansi Vertikal di Wilayah Kecamatan	Jumlah Laporan Hasil Sinergitas dengan Kepolisian Negara Republik Indonesia, Tentara Nasional Indonesia dan Instansi Vertikal di Wilayah Kecamatan		0,00		0,00		0,00		0,00		0,00		0,00		0,00		0,00		0,00	nan	nan	nan	
30		7.01.7.01.04.7.01.0.00.0.00.15.0000.7.01.04.2.01.0002	Harmonisasi Hubungan dengan Tokoh Agama dan Tokoh Masyarakat	Jumlah Laporan Pelaksanaan Harmonisasi Hubungan dengan Tokoh Agama dan Tokoh Masyarakat		0,00		0,00		0,00		0,00		0,00		0,00		0,00		0,00		0,00	nan	nan	nan	
31		**7.01.7.01.05**	**PROGRAM PENYELENGGARAAN URUSAN PEMERINTAHAN UMUM**	**Persentase Gangguan Kerukunan SARA yang ditangani**		**0,00**		**0,00**		0,00		0,00		0,00		0,00		0,00		0,00		0,00	nan	nan	0,00	
32		7.01.7.01.05.7.01.0.00.0.00.15.0000.7.01.05.2.01.0002	Fasilitasi, Koordinasi dan Pembinaan (Bimtek, Sosialisasi, Konsultasi) Wawasan Kebangsaan dan Ketahanan Nasional	Jumlah Orang yang Mengikuti Fasilitasi, Koordinasi dan Pembinaan (Bimtek, Sosialisasi, Konsultasi) Wawasan Kebangsaan dan Ketahanan Nasional		0,00		0,00		0,00		0,00		0,00		0,00		0,00		0,00		0,00	nan	nan	nan	

No	Sasaran	Kode	Urusan/Bidang Urusan Pemerintahan Daerah dan Program/Kegiatan/Sub Kegiatan	Indikator Kinerja Program(Outcome) / Kegiatan(Output) / Sub Kegiatan(Sub Output)	Target RPJMD Kabupaten Blitar pada Tahun 2021 (Akhir Periode RPJMD)		Realisasi Capaian Kinerja RPJMD Kabupaten Blitar sampai dengan RKPD Kabupaten Blitar Tahun 2024		Target Kinerja dan Anggaran RKPD Kabupaten Blitar Tahun Berjalan (2025) yang dievaluasi		Realisasi Kinerja Pada Triwulan								Realisasi Capaian Kinerja dan Anggaran RKPD Kabupaten Blitar Tahun 2025 yang dievaluasi		Realisasi Kinerja dan Anggaran RPJMD Kabupaten Blitar s/d Tahun 2025		Tingkat Capaian dan Kinerja Realisasi Anggaran RPJMD Kabupaten Blitar s/d Tahun 2025 (%)			Perangkat Daerah Penanggung Jawab
											I		II		III		IV									
1	2	3	4	5	6		7		8		9		10		11		12		13		14= 7 + 13		15= 14/6 * 100			16
					K	Rp	K	Rp	K	Rp	K	Rp	K	Rp	K	Rp	K	Rp	K	Rp	K	Rp	Ki	Kr	Rp	
33		7.01.7.01.05.7.01.0.00.0.00.15.0000.7.01.05.2.01.0003	Pembinaan Persatuan dan Kesatuan Bangsa	Jumlah Orang yang Mengikuti Pembinaan Persatuan dan Kesatuan Bangsa		0,00		0,00		0,00		0,00		0,00		0,00		0,00		0,00		0,00	nan	nan	nan	
34		7.01.7.01.05.7.01.0.00.0.00.15.0000.7.01.05.2.01.0004	Pembinaan Kerukunan Antar Suku dan Intra Suku, Umat Beragama, Ras, dan Golongan Lainnya Guna Mewujudkan Stabilitas Keamanan Lokal, Regional, dan Nasional	Jumlah Orang yang Mengikuti Pembinaan Kerukunan Antar Suku dan Intra Suku , Umat Beragama, Ras, dan Golongan Lainnya Guna Mewujudkan Stabilitas Keamanan Lokal, Regional, dan Nasional		0,00		0,00		0,00		0,00		0,00		0,00		0,00		0,00		0,00	nan	nan	nan	
35		**7.01.7.01.06**	**PROGRAM PEMBINAAN DAN PENGAWASAN PEMERINTAHAN DESA**	**Persentase Peraturan Desa dan Peraturan Kepala Desa yang difasilitasi penyusunanya**		**0,00**		**0,00**		0,00		0,00		0,00		0,00		0,00		0,00		0,00	nan	nan	0,00	
36		7.01.7.01.06.7.01.0.00.0.00.15.0000.7.01.06.2.01.0001	Fasilitasi Penyusunan Peraturan Desa dan Peraturan Kepala Desa	Jumlah Dokumen yang Difasilitasi dalam rangka Penyusunan Peraturan Desa dan Peraturan Kepala Desa		0,00		0,00		0,00		0,00		0,00		0,00		0,00		0,00		0,00	nan	nan	nan	

No	Sasaran	Kode	Urusan/Bidang Urusan Pemerintahan Daerah dan Program/Kegiatan/Sub Kegiatan	Indikator Kinerja Program(Outcome) / Kegiatan(Output) / Sub Kegiatan(Sub Output)	Target RPJMD Kabupaten Blitar pada Tahun 2021 (Akhir Periode RPJMD)		Realisasi Capaian Kinerja RPJMD Kabupaten Blitar sampai dengan RKPD Kabupaten Blitar Tahun 2024		Target Kinerja dan Anggaran RKPD Kabupaten Blitar Tahun Berjalan (2025) yang dievaluasi		Realisasi Kinerja Pada Triwulan								Realisasi Capaian Kinerja dan Anggaran RKPD Kabupaten Blitar Tahun 2025 yang dievaluasi		Realisasi Kinerja dan Anggaran RPJMD Kabupaten Blitar s/d Tahun 2025		Tingkat Capaian dan Kinerja Realisasi Anggaran RPJMD Kabupaten Blitar s/d Tahun 2025 (%)			Perangkat Daerah Penanggung Jawab
											I		II		III		IV									
1	2	3	4	5	6		7		8		9		10		11		12		13		14= 7 + 13		15= 14/6 * 100			16
					K	Rp	K	Rp	K	Rp	K	Rp	K	Rp	K	Rp	K	Rp	K	Rp	K	Rp	Ki	Kr	Rp	
37		7.01.7.01.06.7.01.0.00.0.00.15.0000.7.01.06.2.01.0003	Fasilitasi Pengelolaan Keuangan Desa dan Pendayagunaan Aset Desa	Jumlah Dokumen yang Difasilitasi dalam rangka Pengelolaan Keuangan Desa dan Pendayagunaan Aset Desa		0,00		0,00		0,00		0,00		0,00		0,00		0,00		0,00		0,00	nan	nan	nan	
38		7.01.7.01.06.7.01.0.00.0.00.15.0000.7.01.06.2.01.0005	Fasilitasi Pelaksanaan Tugas Kepala Desa dan Perangkat Desa	Jumlah Dokumen Fasilitasi dalam rangka Pelaksanaan Tugas Kepala Desa dan Perangkat Desa		0,00		0,00		0,00		0,00		0,00		0,00		0,00		0,00		0,00	nan	nan	nan	
39		7.01.7.01.06.7.01.0.00.0.00.15.0000.7.01.06.2.01.0017	Koordinasi Pendampingan Desa di Wilayahnya	Jumlah Laporan Hasil Koordinasi Pendampingan Desa di Wilayahnya		0,00		0,00		0,00		0,00		0,00		0,00		0,00		0,00		0,00	nan	nan	nan	
Rata-rata Capaian Kinerja Program																								0,00%	0,00%	
Predikat Kinerja Program																								Sangat Rendah	Sangat Rendah	
Rata-rata Capaian Kinerja Kegiatan																								0,00%	0,00%	
Predikat Kinerja Kegiatan																								Sangat Rendah	Sangat Rendah	

Faktor Pendorong Keberhasilan Kinerja :

Faktor Penghambat Pencapaian Kinerja :
Tindak Lanjut yang diperlukan dalam triwulan berikutnya :
Tindak Lanjut yang diperlukan dalam RKPD berikutnya :

Formulir E.60
Evaluasi Terhadap Hasil RKPD
Kabupaten Blitar
Tahun 2025

Sasaran Pembangunan Tahunan Kabupaten Blitar

No	Sasaran	Kode	Urusan/Bidang Urusan Pemerintahan Daerah dan Program/Kegiatan/Sub Kegiatan	Indikator Kinerja Program(Outcome) / Kegiatan(Output) / Sub Kegiatan(Sub Output)	Target RPJMD Kabupaten Blitar pada Tahun 2021 (Akhir Periode RPJMD)		Realisasi Capaian Kinerja RPJMD Kabupaten Blitar sampai dengan RKPD Kabupaten Blitar Tahun 2024		Target Kinerja dan Anggaran RKPD Kabupaten Blitar Tahun Berjalan (2025) yang dievaluasi		Realisasi Kinerja Pada Triwulan								Realisasi Capaian Kinerja dan Anggaran RKPD Kabupaten Blitar Tahun 2025 yang dievaluasi		Realisasi Kinerja dan Anggaran RPJMD Kabupaten Blitar s/d Tahun 2025		Tingkat Capaian dan Kinerja Realisasi Anggaran RPJMD Kabupaten Blitar s/d Tahun 2025 (%)			Perangkat Daerah Penanggung Jawab
											I		II		III		IV									
1	2	3	4	5	6		7		8		9		10		11		12		13		14= 7 + 13		15= 14/6 * 100			16
					K	Rp	K	Rp	K	Rp	K	Rp	K	Rp	K	Rp	K	Rp	K	Rp	K	Rp	Ki	Kr	Rp	
1	**Non Sasaran**																									
2		**7.01**	**KECAMATAN**																							
3		**7.01.X.XX.01**	**PROGRAM PENUNJANG URUSAN PEMERINTAHAN DAERAH KABUPATEN/KOTA**	**Rata-rata tingkat capaian kinerja kegiatan pada program penunjang urusan pemerintahan daerah**		**3.497.910.250,00**		**47.101.109.096,00**		610.829.450,00		4.447.307.600,00		0,00		0,00		0,00		0,00		485.344.200,00	nan	nan	14,55	
4		7.01.X.XX.01.7.01.0.00.0.00.16.0000.X.XX.01.2.02.0004	Koordinasi dan Pelaksanaan Akuntansi SKPD	Jumlah Dokumen Koordinasi dan Pelaksanaan Akuntansi SKPD	60	9.000.250,00	48	7.200.200,00	12	1.800.050,00	0	0,00	0	0,00	0	0,00	0	0,00	0	0,00	48	7.200.200,00	80,00	80,00	80,00	
5		7.01.X.XX.01.7.01.0.00.0.00.16.0000.X.XX.01.2.05.0009	Pendidikan dan Pelatihan Pegawai Berdasarkan Tugas dan Fungsi	Jumlah Pegawai Berdasarkan Tugas dan Fungsi yang Mengikuti Pendidikan dan Pelatihan	5	250.000.000,00	4	200.000.000,00	1	50.000.000,00	0	0,00	0	0,00	0	0,00	0	0,00	0	0,00	NaN	200.000.000,00	0,00	0,00	80,00	
6		7.01.X.XX.01.7.01.0.00.0.00.16.0000.X.XX.01.2.06.0002	Penyediaan Peralatan dan Perlengkapan Kantor	Jumlah Paket Peralatan dan Perlengkapan Kantor yang Disediakan	5	145.993.000,00	4	116.794.400,00	1	29.198.600,00	0	0,00	0	0,00	0	0,00	0	0,00	0	0,00	NaN	116.794.400,00	0,00	0,00	80,00	

No	Sasaran	Kode	Urusan/Bidang Urusan Pemerintahan Daerah dan Program/Kegiatan/Sub Kegiatan	Indikator Kinerja Program(Outcome) / Kegiatan(Output) / Sub Kegiatan(Sub Output)	Target RPJMD Kabupaten Blitar pada Tahun 2021 (Akhir Periode RPJMD)		Realisasi Capaian Kinerja RPJMD Kabupaten Blitar sampai dengan RKPD Kabupaten Blitar Tahun 2024		Target Kinerja dan Anggaran RKPD Kabupaten Blitar Tahun Berjalan (2025) yang dievaluasi		Realisasi Kinerja Pada Triwulan								Realisasi Capaian Kinerja dan Anggaran RKPD Kabupaten Blitar Tahun 2025 yang dievaluasi		Realisasi Kinerja dan Anggaran RPJMD Kabupaten Blitar s/d Tahun 2025		Tingkat Capaian dan Kinerja Realisasi Anggaran RPJMD Kabupaten Blitar s/d Tahun 2025 (%)			Perangkat Daerah Penanggung Jawab
											I		II		III		IV									
1	2	3	4	5	6		7		8		9		10		11		12		13		14= 7 + 13		15= 14/6 * 100			16
					K	Rp	K	Rp	K	Rp	K	Rp	K	Rp	K	Rp	K	Rp	K	Rp	K	Rp	Ki	Kr	Rp	
7		7.01.X.XX.01.7.01.0.00.0.00.16.0000.X.XX.01.2.06.0003	Penyediaan Peralatan Rumah Tangga	Jumlah Paket Peralatan Rumah Tangga yang Disediakan	60	102.736.000,00		8.218.880.048,00	12	20.547.200,00	0	0,00	0	0,00	0	0,00	0	0,00	0	0,00	NaN	8.218.880.048,00	0,00	0,00	8.000,00	
8		7.01.X.XX.01.7.01.0.00.0.00.16.0000.X.XX.01.2.06.0004	Penyediaan Bahan Logistik Kantor	Jumlah Paket Bahan Logistik Kantor yang Disediakan	60	493.070.000,00	48	39.445.600,00	12	9.861.400,00	0	0,00	0	0,00	0	0,00	0	0,00	0	0,00	NaN	39.445.600,00	0,00	0,00	8,00	
9		7.01.X.XX.01.7.01.0.00.0.00.16.0000.X.XX.01.2.06.0009	Penyelenggaraan Rapat Koordinasi dan Konsultasi SKPD	Jumlah Laporan Penyelenggaraan Rapat Koordinasi dan Konsultasi SKPD	60	597.680.000,00	48	478.144.000,00	12	119.536.000,00	03	315.000.000,00	0	0,00	0	0,00	0	0,00	0	0,00	48	478.144.000,00	80,00	80,00	80,00	
10		7.01.X.XX.01.7.01.0.00.0.00.16.0000.X.XX.01.2.08.0001	Penyediaan Jasa Surat Menyurat	Jumlah Laporan Penyediaan Jasa Surat Menyurat	5	6.732.000,00	4	5.385.600,00	1	1.346.400,00	0	0,00	0	0,00	0	0,00	0	0,00	0	0,00	NaN	5.385.600,00	0,00	0,00	80,00	
11		7.01.X.XX.01.7.01.0.00.0.00.16.0000.X.XX.01.2.08.0004	Penyediaan Jasa Pelayanan Umum Kantor	Jumlah Laporan Penyediaan Jasa Pelayanan Umum Kantor yang Disediakan	60	852.606.000,00	48	682.084.800,00	12	170.521.200,00	03	4.127.457.600,00	0	0,00	0	0,00	0	0,00	0	0,00	NaN	682.084.800,00	0,00	0,00	80,00	
12		7.01.X.XX.01.7.01.0.00.0.00.16.0000.X.XX.01.2.09.0002	Penyediaan Jasa Pemeliharaan, Biaya Pemeliharaan, Pajak dan Perizinan Kendaraan Dinas Operasional atau Lapangan	Jumlah Kendaraan Dinas Operasional atau Lapangan yang Dipelihara dan dibayarkan Pajak dan Perizinannya	60	461.125.000,00	48	36.890.000.048,00	12	92.225.000,00	03	4.850.000,00	0	0,00	0	0,00	0	0,00	0	0,00	NaN	36.890.000.048,00	0,00	0,00	8.000,00	
13		7.01.X.XX.01.7.01.0.00.0.00.16.0000.X.XX.01.2.09.0009	Pemeliharaan/Rehabilitasi Gedung Kantor dan Bangunan Lainnya	Jumlah Gedung Kantor dan Bangunan Lainnya yang Dipelihara/Direhabilitasi	5	432.975.000,00	4	346.380.000,00	1	86.595.000,00	0	0,00	0	0,00	0	0,00	0	0,00	0	0,00	NaN	346.380.000,00	0,00	0,00	80,00	
14	**Meningkatnya Efisiensi dan Efektifitas serta Akuntabilitas Kinerja Pemerintah Daerah**																									

No	Sasaran	Kode	Urusan/Bidang Urusan Pemerintahan Daerah dan Program/Kegiatan/Sub Kegiatan	Indikator Kinerja Program(Outcome) / Kegiatan(Output) / Sub Kegiatan(Sub Output)	Target RPJMD Kabupaten Blitar pada Tahun 2021 (Akhir Periode RPJMD)		Realisasi Capaian Kinerja RPJMD Kabupaten Blitar sampai dengan RKPD Kabupaten Blitar Tahun 2024		Target Kinerja dan Anggaran RKPD Kabupaten Blitar Tahun Berjalan (2025) yang dievaluasi		Realisasi Kinerja Pada Triwulan								Realisasi Capaian Kinerja dan Anggaran RKPD Kabupaten Blitar Tahun 2025 yang dievaluasi		Realisasi Kinerja dan Anggaran RPJMD Kabupaten Blitar s/d Tahun 2025		Tingkat Capaian dan Kinerja Realisasi Anggaran RPJMD Kabupaten Blitar s/d Tahun 2025 (%)			Perangkat Daerah Penanggung Jawab
											I		II		III		IV									
1	2	3	4	5	6		7		8		9		10		11		12		13		14= 7 + 13		15= 14/6 * 100			16
					K	Rp	K	Rp	K	Rp	K	Rp	K	Rp	K	Rp	K	Rp	K	Rp	K	Rp	Ki	Kr	Rp	
15		**7.01.7.01.01**	**PROGRAM PENUNJANG URUSAN PEMERINTAHAN DAERAH KABUPATEN/KOTA**	**Rata-rata tingkat capaian kinerja kegiatan pada program penunjang urusan pemerintahan daerah**		**7.123.826.237,00**		**6.534.620.989,00**		1.397.213.500,00		31.313.487.000,00		0,00		0,00		0,00		0,00		108.227.000,00	nan	nan	7,27	
16		7.01.7.01.01.7.01.0.00.0.00.16.0000.7.01.01.2.01.0001	Penyusunan Dokumen Perencanaan Perangkat Daerah	Jumlah Dokumen Perencanaan Perangkat Daerah	45	6.000.000,00	36	4.800.000,00	9	1.200.150,00	4	0,00	0	0,00	0	0,00	0	0,00		0,00	6.00	4.800.000,00	13,33	13,33	80,00	
17		7.01.7.01.01.7.01.0.00.0.00.16.0000.7.01.01.2.01.0007	Evaluasi Kinerja Perangkat Daerah	Jumlah Laporan Evaluasi Kinerja Perangkat Daerah	60	6.000.000,00	48	4.800.000,00	12	1.200.150,00	3	0,00	0	0,00	0	0,00	0	0,00	0	0,00	NaN	4.800.000,00	0,00	0,00	80,00	
18		7.01.7.01.01.7.01.0.00.0.00.16.0000.7.01.01.2.01.0008	Penyelenggaraan Walidata Pendukung Statistik Sektoral Daerah	Jumlah Dokumen Hasil Penyelenggaraan Walidata Pendukung Statistik Sektoral Daerah	0	0,00	0	0,00	0	0,00	0	0,00	0	0,00	0	0,00	0	0,00	0	0,00		0,00	nan	nan	nan	
19		7.01.7.01.01.7.01.0.00.0.00.16.0000.7.01.01.2.01.0009	Pelaksanaan Pengumpulan Data Statistik Sektoral Daerah	Jumlah Data Statistik Sektoral Daerah yang Telah Dikumpulkan dan Diperiksa Lingkup Perangkat Daerah	0	0,00	0	0,00	0	0,00	0	0,00	0	0,00	0	0,00	0	0,00	0	0,00		0,00	nan	nan	nan	
20		7.01.7.01.01.7.01.0.00.0.00.16.0000.7.01.01.2.02.0001	Penyediaan Gaji dan Tunjangan ASN	Jumlah Orang yang Menerima Gaji dan Tunjangan ASN	50	6.393.373.000,00	40	5.114.698.400,00	8	1.278.674.600,00	8	31.015.214.500,00	0	0,00	0	0,00	0	0,00	0	0,00	NaN	5.114.698.400,00	0,00	0,00	80,00	
21		7.01.7.01.01.7.01.0.00.0.00.16.0000.7.01.01.2.02.0003	Pelaksanaan Penatausahaan dan Pengujian/Verifikasi Keuangan SKPD	Jumlah Dokumen Penatausahaan dan Pengujian/Verifikasi Keuangan SKPD	85	116.050.000,00	68	928.400.000,00	12	23.210.000,00	0	0,00	0	0,00	0	0,00	0	0,00	0	0,00	NaN	928.400.000,00	0,00	0,00	800,00	

No	Sasaran	Kode	Urusan/Bidang Urusan Pemerintahan Daerah dan Program/Kegiatan/Sub Kegiatan	Indikator Kinerja Program(Outcome) / Kegiatan(Output) / Sub Kegiatan(Sub Output)	Target RPJMD Kabupaten Blitar pada Tahun 2021 (Akhir Periode RPJMD)		Realisasi Capaian Kinerja RPJMD Kabupaten Blitar sampai dengan RKPD Kabupaten Blitar Tahun 2024		Target Kinerja dan Anggaran RKPD Kabupaten Blitar Tahun Berjalan (2025) yang dievaluasi		Realisasi Kinerja Pada Triwulan								Realisasi Capaian Kinerja dan Anggaran RKPD Kabupaten Blitar Tahun 2025 yang dievaluasi		Realisasi Kinerja dan Anggaran RPJMD Kabupaten Blitar s/d Tahun 2025		Tingkat Capaian dan Kinerja Realisasi Anggaran RPJMD Kabupaten Blitar s/d Tahun 2025 (%)			Perangkat Daerah Penanggung Jawab
											I		II		III		IV									
1	2	3	4	5	6		7		8		9		10		11		12		13		14= 7 + 13		15= 14/6 * 100			16
					K	Rp	K	Rp	K	Rp	K	Rp	K	Rp	K	Rp	K	Rp	K	Rp	K	Rp	Ki	Kr	Rp	
22		7.01.7.01.01.7.01.0.00.0.00.16.0000.7.01.01.2.06.0001	Penyediaan Komponen Instalasi Listrik/Penerangan Bangunan Kantor	Jumlah Paket Komponen Instalasi Listrik/Penerangan Bangunan Kantor yang Disediakan	40	43.548.500,00	32	34.838.800,00	8	8.709.700,00	0	0,00	0	0,00	0	0,00	0	0,00	0	0,00	NaN	34.838.800,00	0,00	0,00	80,00	
23		7.01.7.01.01.7.01.0.00.0.00.16.0000.7.01.01.2.06.0005	Penyediaan Barang Cetakan dan Penggandaan	Jumlah Paket Barang Cetakan dan Penggandaan yang Disediakan	40	9.000.250,00	32	7.200.200,00	8	1.800.050,00	0	0,00	0	0,00	0	0,00	0	0,00	0	0,00		7.200.200,00	0,00	0,00	80,00	
24		7.01.7.01.01.7.01.0.00.0.00.16.0000.7.01.01.2.07.0006	Pengadaan Peralatan dan Mesin Lainnya	Jumlah Unit Peralatan dan Mesin Lainnya yang Disediakan	51	353.670.737,00	48	282.936.589,00	12	43.182.100,00	0	0,00	0	0,00	0	0,00	0	0,00	0	0,00		282.936.589,00	0,00	0,00	80,00	
25		7.01.7.01.01.7.01.0.00.0.00.16.0000.7.01.01.2.08.0002	Penyediaan Jasa Komunikasi, Sumber Daya Air dan Listrik	Jumlah Laporan Penyediaan Jasa Komunikasi, Sumber Daya Air dan Listrik yang Disediakan	60	135.283.750,00	48	108.227.000,00	12	27.056.750,00	03	298.272.500,00	0	0,00	0	0,00	0	0,00	0	0,00	NaN	108.227.000,00	0,00	0,00	80,00	
26		7.01.7.01.01.7.01.0.00.0.00.16.0000.7.01.01.2.09.0006	Pemeliharaan Peralatan dan Mesin Lainnya	Jumlah Peralatan dan Mesin Lainnya yang Dipelihara	60	60.900.000,00	48	48.720.000,00	12	12.180.000,00	0	0,00	0	0,00	0	0,00	0	0,00	0	0,00	NaN	48.720.000,00	0,00	0,00	80,00	
27		**7.01.7.01.02**	**PROGRAM PENYELENGGARAAN PEMERINTAHAN DAN PELAYANAN PUBLIK**	**Persentase keluhan masyarakat terhadap pelayanan Kecamatan yang ditindaklanjuti**		**51.750.000,00**		**41.400.000,00**		10.350.000,00		0,00		0,00		0,00		0,00		0,00		0,00	nan	nan	0,00	
28		7.01.7.01.02.7.01.0.00.0.00.16.0000.7.01.02.2.01.0001	Koordinasi/Sinergi Perencanaan dan Pelaksanaan Kegiatan Pemerintahan dengan Perangkat Daerah dan Instansi Vertikal Terkait	Jumlah Laporan Koordinasi/Sinergi Perencanaan dan Pelaksanaan Kegiatan Pemerintahan dengan Perangkat Daerah dan Instansi Vertikal Terkait	5	6.750.000,00	4	5.400.000,00	1	1.350.000,00	0	0,00	0	0,00	0	0,00	0	0,00	0	0,00	NaN	5.400.000,00	0,00	0,00	80,00	

No	Sasaran	Kode	Urusan/Bidang Urusan Pemerintahan Daerah dan Program/Kegiatan/Sub Kegiatan	Indikator Kinerja Program(Outcome) / Kegiatan(Output) / Sub Kegiatan(Sub Output)	Target RPJMD Kabupaten Blitar pada Tahun 2021 (Akhir Periode RPJMD)		Realisasi Capaian Kinerja RPJMD Kabupaten Blitar sampai dengan RKPD Kabupaten Blitar Tahun 2024		Target Kinerja dan Anggaran RKPD Kabupaten Blitar Tahun Berjalan (2025) yang dievaluasi		Realisasi Kinerja Pada Triwulan								Realisasi Capaian Kinerja dan Anggaran RKPD Kabupaten Blitar Tahun 2025 yang dievaluasi		Realisasi Kinerja dan Anggaran RPJMD Kabupaten Blitar s/d Tahun 2025		Tingkat Capaian dan Kinerja Realisasi Anggaran RPJMD Kabupaten Blitar s/d Tahun 2025 (%)			Perangkat Daerah Penanggung Jawab
											I		II		III		IV									
1	2	3	4	5	6		7		8		9		10		11		12		13		14= 7 + 13		15= 14/6 * 100			16
					K	Rp	K	Rp	K	Rp	K	Rp	K	Rp	K	Rp	K	Rp	K	Rp	K	Rp	Ki	Kr	Rp	
29		7.01.7.01.02.7.01.0.00.0.00.16.0000.7.01.02.2.02.0002	Fasilitasi Percepatan Pencapaian Standar Pelayanan Minimal di Wilayah Kecamatan	Jumlah Laporan Fasilitasi Percepatan Pencapaian Standar Pelayanan Minimal di Wilayah Kecamatan	10	22.500.000,00	8	18.000.000,00	2	4.500.000,00	0	0,00	0	0,00	0	0,00	0	0,00	0	0,00	NaN	18.000.000,00	0,00	0,00	80,00	
30		7.01.7.01.02.7.01.0.00.0.00.16.0000.7.01.02.2.04.0003	Pelaksanaan Urusan Pemerintahan yang Terkait dengan Kewenangan Lain yang Dilimpahkan	Jumlah Laporan Pelaksanaan Kewenangan Lain yang Dilimpahkan	10	22.500.000,00	8	18.000.000,00	2	4.500.000,00	0	0,00	0	0,00	0	0,00	0	0,00	0	0,00		18.000.000,00	0,00	0,00	80,00	
31	**Meningkatkan Kualitas dan Mendekatkan Pelayanan Publik Hingga ke Desa**																									
32		7.01.7.01.02.7.01.0.00.0.00.16.0000.7.01.02.2.01.0001	Koordinasi/Sinergi Perencanaan dan Pelaksanaan Kegiatan Pemerintahan dengan Perangkat Daerah dan Instansi Vertikal Terkait	Jumlah Laporan Koordinasi/Sinergi Perencanaan dan Pelaksanaan Kegiatan Pemerintahan dengan Perangkat Daerah dan Instansi Vertikal Terkait	5	6.750.000,00	4	5.400.000,00	1	1.350.000,00	0	0,00	0	0,00	0	0,00	0	0,00	0	0,00	NaN	5.400.000,00	0,00	0,00	80,00	
33		7.01.7.01.02.7.01.0.00.0.00.16.0000.7.01.02.2.02.0002	Fasilitasi Percepatan Pencapaian Standar Pelayanan Minimal di Wilayah Kecamatan	Jumlah Laporan Fasilitasi Percepatan Pencapaian Standar Pelayanan Minimal di Wilayah Kecamatan	10	22.500.000,00	8	18.000.000,00	2	4.500.000,00	0	0,00	0	0,00	0	0,00	0	0,00	0	0,00	NaN	18.000.000,00	0,00	0,00	80,00	
34		7.01.7.01.02.7.01.0.00.0.00.16.0000.7.01.02.2.04.0003	Pelaksanaan Urusan Pemerintahan yang Terkait dengan Kewenangan Lain yang Dilimpahkan	Jumlah Laporan Pelaksanaan Kewenangan Lain yang Dilimpahkan	10	22.500.000,00	8	18.000.000,00	2	4.500.000,00	0	0,00	0	0,00	0	0,00	0	0,00	0	0,00		18.000.000,00	0,00	0,00	80,00	

No	Sasaran	Kode	Urusan/Bidang Urusan Pemerintahan Daerah dan Program/Kegiatan/Sub Kegiatan	Indikator Kinerja Program(Outcome) / Kegiatan(Output) / Sub Kegiatan(Sub Output)	Target RPJMD Kabupaten Blitar pada Tahun 2021 (Akhir Periode RPJMD)		Realisasi Capaian Kinerja RPJMD Kabupaten Blitar sampai dengan RKPD Kabupaten Blitar Tahun 2024		Target Kinerja dan Anggaran RKPD Kabupaten Blitar Tahun Berjalan (2025) yang dievaluasi		Realisasi Kinerja Pada Triwulan								Realisasi Capaian Kinerja dan Anggaran RKPD Kabupaten Blitar Tahun 2025 yang dievaluasi		Realisasi Kinerja dan Anggaran RPJMD Kabupaten Blitar s/d Tahun 2025		Tingkat Capaian dan Kinerja Realisasi Anggaran RPJMD Kabupaten Blitar s/d Tahun 2025 (%)			Perangkat Daerah Penanggung Jawab
											I		II		III		IV									
1	2	3	4	5	6		7		8		9		10		11		12		13		14= 7 + 13		15= 14/6 * 100			16
					K	Rp	K	Rp	K	Rp	K	Rp	K	Rp	K	Rp	K	Rp	K	Rp	K	Rp	Ki	Kr	Rp	
35		**7.01.7.01.03**	**PROGRAM PEMBERDAYAAN MASYARAKAT DESA DAN KELURAHAN**	**Persentase masyarakat yang berpartisipasi dalam pemberdayaan desa dan kelurahan**		**114.750.000,00**		**113.400.000,00**		22.950.000,00		9.000.000,00		0,00		0,00		0,00		0,00		0,00	nan	nan	0,00	
36		7.01.7.01.03.7.01.0.00.0.00.16.0000.7.01.03.2.01.0001	Peningkatan Partisipasi Masyarakat dalam Forum Musyawarah Perencanaan Pembangunan di Desa	Jumlah Lembaga Kemasyarakatan yang Berpartisipasi dalam Forum Musyawarah Perencanaan Pembangunan di Desa	5	45.000.000,00	4	36.000.000,00	1	9.000.000,00	1	9.000.000,00	0	0,00	0	0,00	0	0,00	0	0,00	NaN	36.000.000,00	0,00	0,00	80,00	
37		7.01.7.01.03.7.01.0.00.0.00.16.0000.7.01.03.2.01.0002	Sinkronisasi Program Kerja dan Kegiatan Pemberdayaan Masyarakat yang Dilakukan oleh Pemerintah dan Swasta di Wilayah Kerja Kecamatan	Jumlah Dokumen Sinkronisasi Program Kerja dan Kegiatan Pemberdayaan Masyarakat yang Dilakukan oleh Pemerintah dan Swasta di Wilayah Kerja Kecamatan	15	33.750.000,00	12	27.000.000,00	3	6.750.000,00	0	0,00	0	0,00	0	0,00	0	0,00	0	0,00	NaN	27.000.000,00	0,00	0,00	80,00	
38		7.01.7.01.03.7.01.0.00.0.00.16.0000.7.01.03.2.06.0007	Penumbuhan Kesadaran Keluarga dalam Peningkatan Derajat Kesehatan Keluarga dan Lingkungan dengan Menerapkan Perilaku Hidup Bersih dan Sehat	Jumlah Keluarga yang Mengikuti Penumbuhan Kesadaran Keluarga dalam Peningkatan Derajat Kesehatan Keluarga dan Lingkungan Dengan Menerapkan Perilaku Hidup Bersih dan Sehat	50	36.000.000,00	40	50.400.000,00	10	7.200.000,00	0	0,00	0	0,00	0	0,00	0	0,00	0	0,00	NaN	50.400.000,00	0,00	0,00	140,00	

No	Sasaran	Kode	Urusan/Bidang Urusan Pemerintahan Daerah dan Program/Kegiatan/Sub Kegiatan	Indikator Kinerja Program(Outcome) / Kegiatan(Output) / Sub Kegiatan(Sub Output)	Target RPJMD Kabupaten Blitar pada Tahun 2021 (Akhir Periode RPJMD)		Realisasi Capaian Kinerja RPJMD Kabupaten Blitar sampai dengan RKPD Kabupaten Blitar Tahun 2024		Target Kinerja dan Anggaran RKPD Kabupaten Blitar Tahun Berjalan (2025) yang dievaluasi		Realisasi Kinerja Pada Triwulan								Realisasi Capaian Kinerja dan Anggaran RKPD Kabupaten Blitar Tahun 2025 yang dievaluasi		Realisasi Kinerja dan Anggaran RPJMD Kabupaten Blitar s/d Tahun 2025		Tingkat Capaian dan Kinerja Realisasi Anggaran RPJMD Kabupaten Blitar s/d Tahun 2025 (%)			Perangkat Daerah Penanggung Jawab
											I		II		III		IV									
1	2	3	4	5	6		7		8		9		10		11		12		13		14= 7 + 13		15= 14/6 * 100			16
					K	Rp	K	Rp	K	Rp	K	Rp	K	Rp	K	Rp	K	Rp	K	Rp	K	Rp	Ki	Kr	Rp	
39		**7.01.7.01.04**	**PROGRAM KOORDINASI KETENTRAMAN DAN KETERTIBAN UMUM**	**Tingkat Penyelesaian Pelanggaran K3 (Ketertiban, Ketentraman, Keindahan)**		**46.125.000,00**		**45.000.000,00**		11.250.000,00		0,00		0,00		0,00		0,00		0,00		0,00	nan	nan	0,00	
40		7.01.7.01.04.7.01.0.00.0.00.16.0000.7.01.04.2.01.0001	Sinergitas dengan Kepolisian Negara Republik Indonesia, Tentara Nasional Indonesia dan Instansi Vertikal di Wilayah Kecamatan	Jumlah Laporan Hasil Sinergitas dengan Kepolisian Negara Republik Indonesia, Tentara Nasional Indonesia dan Instansi Vertikal di Wilayah Kecamatan	5	1.125.000,00	4	9.000.000,00	1	2.250.000,00	0	0,00	0	0,00	0	0,00	0	0,00	0	0,00	NaN	9.000.000,00	0,00	0,00	800,00	
41		7.01.7.01.04.7.01.0.00.0.00.16.0000.7.01.04.2.01.0002	Harmonisasi Hubungan dengan Tokoh Agama dan Tokoh Masyarakat	Jumlah Laporan Pelaksanaan Harmonisasi Hubungan dengan Tokoh Agama dan Tokoh Masyarakat	5	22.500.000,00	4	18.000.000,00	1	4.500.000,00	0	0,00	0	0,00	0	0,00	0	0,00	0	0,00	NaN	18.000.000,00	0,00	0,00	80,00	
42		7.01.7.01.04.7.01.0.00.0.00.16.0000.7.01.04.2.02.0001	Koordinasi/Sinergi dengan Perangkat Daerah yang Tugas dan Fungsinya di Bidang Penegakan Peraturan Perundang-Undangan dan/atau Kepolisian Negara Republik Indonesia	Jumlah Laporan Koordinasi/Sinergi dengan Perangkat Daerah yang Tugas dan Fungsinya di Bidang Penegakan Peraturan Perundang-Undangan dan/atau Kepolisian Negara Republik Indonesia	5	22.500.000,00	4	18.000.000,00	1	4.500.000,00	0	0,00	0	0,00	0	0,00	0	0,00	0	0,00	NaN	18.000.000,00	0,00	0,00	80,00	
43		**7.01.7.01.05**	**PROGRAM PENYELENGGARAAN URUSAN PEMERINTAHAN UMUM**	**Persentase Gangguan Kerukunan SARA yang ditangani**		**278.463.750,00**		**222.771.000,00**		55.692.750,00		0,00		0,00		0,00		0,00		0,00		0,00	nan	nan	0,00	

No	Sasaran	Kode	Urusan/Bidang Urusan Pemerintahan Daerah dan Program/Kegiatan/Sub Kegiatan	Indikator Kinerja Program(Outcome) / Kegiatan(Output) / Sub Kegiatan(Sub Output)	Target RPJMD Kabupaten Blitar pada Tahun 2021 (Akhir Periode RPJMD)		Realisasi Capaian Kinerja RPJMD Kabupaten Blitar sampai dengan RKPD Kabupaten Blitar Tahun 2024		Target Kinerja dan Anggaran RKPD Kabupaten Blitar Tahun Berjalan (2025) yang dievaluasi		Realisasi Kinerja Pada Triwulan								Realisasi Capaian Kinerja dan Anggaran RKPD Kabupaten Blitar Tahun 2025 yang dievaluasi		Realisasi Kinerja dan Anggaran RPJMD Kabupaten Blitar s/d Tahun 2025		Tingkat Capaian dan Kinerja Realisasi Anggaran RPJMD Kabupaten Blitar s/d Tahun 2025 (%)			Perangkat Daerah Penanggung Jawab
											I		II		III		IV									
1	2	3	4	5	6		7		8		9		10		11		12		13		14= 7 + 13		15= 14/6 * 100			16
					K	Rp	K	Rp	K	Rp	K	Rp	K	Rp	K	Rp	K	Rp	K	Rp	K	Rp	Ki	Kr	Rp	
44		7.01.7.01.05.7.01.0.00.0.00.16.0000.7.01.05.2.01.0002	Fasilitasi, Koordinasi dan Pembinaan (Bimtek, Sosialisasi, Konsultasi) Wawasan Kebangsaan dan Ketahanan Nasional	Jumlah Orang yang Mengikuti Fasilitasi, Koordinasi dan Pembinaan (Bimtek, Sosialisasi, Konsultasi) Wawasan Kebangsaan dan Ketahanan Nasional	5	22.500.000,00	4	18.000.000,00	1	4.500.000,00	0	0,00	0	0,00	0	0,00	0	0,00	0	0,00	NaN	18.000.000,00	0,00	0,00	80,00	
45		7.01.7.01.05.7.01.0.00.0.00.16.0000.7.01.05.2.01.0003	Pembinaan Persatuan dan Kesatuan Bangsa	Jumlah Orang yang Mengikuti Pembinaan Persatuan dan Kesatuan Bangsa	5	237.963.750,00	4	190.371.000,00	1	47.592.750,00	0	0,00	0	0,00	0	0,00	0	0,00	0	0,00	NaN	190.371.000,00	0,00	0,00	80,00	
46		7.01.7.01.05.7.01.0.00.0.00.16.0000.7.01.05.2.01.0004	Pembinaan Kerukunan Antar Suku dan Intra Suku, Umat Beragama, Ras, dan Golongan Lainnya Guna Mewujudkan Stabilitas Keamanan Lokal, Regional, dan Nasional	Jumlah Orang yang Mengikuti Pembinaan Kerukunan Antar Suku dan Intra Suku , Umat Beragama, Ras, dan Golongan Lainnya Guna Mewujudkan Stabilitas Keamanan Lokal, Regional, dan Nasional	5	11.250.000,00	4	9.000.000,00	1	2.250.000,00	0	0,00	0	0,00	0	0,00	0	0,00	0	0,00	NaN	9.000.000,00	0,00	0,00	80,00	
47		7.01.7.01.05.7.01.0.00.0.00.16.0000.7.01.05.2.01.0008	Pelaksanaan Tugas Forum Koordinasi Pimpinan di Kecamatan	Jumlah Dokumen Tugas Forum Koordinasi Pimpinan di Kecamatan	5	6.750.000,00	4	5.400.000,00	1	1.350.000,00	0	0,00	0	0,00	0	0,00	0	0,00	0	0,00	NaN	5.400.000,00	0,00	0,00	80,00	
48		**7.01.7.01.06**	**PROGRAM PEMBINAAN DAN PENGAWASAN PEMERINTAHAN DESA**	**Persentase Peraturan Desa dan Peraturan Kepala Desa yang difasilitasi penyusunanya**		**166.500.000,00**		**133.200.000,00**		33.300.000,00		0,00		0,00		0,00		0,00		0,00		23.400.000,00	nan	nan	16,00	

No	Sasaran	Kode	Urusan/Bidang Urusan Pemerintahan Daerah dan Program/Kegiatan/Sub Kegiatan	Indikator Kinerja Program(Outcome) / Kegiatan(Output) / Sub Kegiatan(Sub Output)	Target RPJMD Kabupaten Blitar pada Tahun 2021 (Akhir Periode RPJMD)		Realisasi Capaian Kinerja RPJMD Kabupaten Blitar sampai dengan RKPD Kabupaten Blitar Tahun 2024		Target Kinerja dan Anggaran RKPD Kabupaten Blitar Tahun Berjalan (2025) yang dievaluasi		Realisasi Kinerja Pada Triwulan								Realisasi Capaian Kinerja dan Anggaran RKPD Kabupaten Blitar Tahun 2025 yang dievaluasi		Realisasi Kinerja dan Anggaran RPJMD Kabupaten Blitar s/d Tahun 2025		Tingkat Capaian dan Kinerja Realisasi Anggaran RPJMD Kabupaten Blitar s/d Tahun 2025 (%)			Perangkat Daerah Penanggung Jawab
											I		II		III		IV									
1	2	3	4	5	6		7		8		9		10		11		12		13		14= 7 + 13		15= 14/6 * 100			16
					K	Rp	K	Rp	K	Rp	K	Rp	K	Rp	K	Rp	K	Rp	K	Rp	K	Rp	Ki	Kr	Rp	
49		7.01.7.01.06.7.01.0.00.0.00.16.0000.7.01.06.2.01.0001	Fasilitasi Penyusunan Peraturan Desa dan Peraturan Kepala Desa	Jumlah Dokumen yang Difasilitasi dalam rangka Penyusunan Peraturan Desa dan Peraturan Kepala Desa	5	33.750.000,00	4	27.000.000,00	1	6.750.000,00	0	0,00	0	0,00	0	0,00	0	0,00	0	0,00	NaN	27.000.000,00	0,00	0,00	80,00	
50		7.01.7.01.06.7.01.0.00.0.00.16.0000.7.01.06.2.01.0002	Fasilitasi Administrasi Tata Pemerintahan Desa	Jumlah Dokumen yang Difasilitasi dalam rangka Administrasi Tata Pemerintahan Desa	5	6.750.000,00	4	5.400.000,00	1	1.350.000,00	0	0,00	0	0,00	0	0,00	0	0,00	0	0,00		5.400.000,00	0,00	0,00	80,00	
51		7.01.7.01.06.7.01.0.00.0.00.16.0000.7.01.06.2.01.0003	Fasilitasi Pengelolaan Keuangan Desa dan Pendayagunaan Aset Desa	Jumlah Dokumen yang Difasilitasi dalam rangka Pengelolaan Keuangan Desa dan Pendayagunaan Aset Desa	15	38.250.000,00	12	30.600.000,00	3	7.650.000,00	0	0,00	0	0,00	0	0,00	0	0,00	0	0,00		30.600.000,00	0,00	0,00	80,00	
52		7.01.7.01.06.7.01.0.00.0.00.16.0000.7.01.06.2.01.0005	Fasilitasi Pelaksanaan Tugas Kepala Desa dan Perangkat Desa	Jumlah Dokumen Fasilitasi dalam rangka Pelaksanaan Tugas Kepala Desa dan Perangkat Desa	10	13.500.000,00	8	10.800.000,00	2	2.700.000,00	0	0,00	0	0,00	0	0,00	0	0,00	0	0,00	NaN	10.800.000,00	0,00	0,00	80,00	
53		7.01.7.01.06.7.01.0.00.0.00.16.0000.7.01.06.2.01.0006	Fasilitasi Pelaksanaan Pemilihan Kepala Desa	Jumlah Dokumen Fasilitasi dalam rangka Pelaksanaan Pemilihan Kepala Desa		0,00		0,00		0,00	0	0,00	0	0,00	0	0,00	0	0,00	0	0,00		0,00	nan	nan	nan	
54		7.01.7.01.06.7.01.0.00.0.00.16.0000.7.01.06.2.01.0007	Fasilitasi Pelaksanaan Tugas dan Fungsi Badan Permusyawaratan Desa	Jumlah Dokumen Fasilitasi dalam rangka Pelaksanaan Tugas dan Fungsi Badan Permusyawaratan Desa	5	22.500.000,00	4	18.000.000,00	1	4.500.000,00	0	0,00	0	0,00	0	0,00	0	0,00	0	0,00		18.000.000,00	0,00	0,00	80,00	

No	Sasaran	Kode	Urusan/Bidang Urusan Pemerintahan Daerah dan Program/Kegiatan/Sub Kegiatan	Indikator Kinerja Program(Outcome) / Kegiatan(Output) / Sub Kegiatan(Sub Output)	Target RPJMD Kabupaten Blitar pada Tahun 2021 (Akhir Periode RPJMD)		Realisasi Capaian Kinerja RPJMD Kabupaten Blitar sampai dengan RKPD Kabupaten Blitar Tahun 2024		Target Kinerja dan Anggaran RKPD Kabupaten Blitar Tahun Berjalan (2025) yang dievaluasi		Realisasi Kinerja Pada Triwulan								Realisasi Capaian Kinerja dan Anggaran RKPD Kabupaten Blitar Tahun 2025 yang dievaluasi		Realisasi Kinerja dan Anggaran RPJMD Kabupaten Blitar s/d Tahun 2025		Tingkat Capaian dan Kinerja Realisasi Anggaran RPJMD Kabupaten Blitar s/d Tahun 2025 (%)			Perangkat Daerah Penanggung Jawab
											I		II		III		IV									
1	2	3	4	5	6		7		8		9		10		11		12		13		14= 7 + 13		15= 14/6 * 100			16
					K	Rp	K	Rp	K	Rp	K	Rp	K	Rp	K	Rp	K	Rp	K	Rp	K	Rp	Ki	Kr	Rp	
55		7.01.7.01.06.7.01.0.00.0.00.16.0000.7.01.06.2.01.0009	Fasilitasi Sinkronisasi Perencanaan Pembangunan Daerah dengan Pembangunan Desa	Jumlah Dokumen Sinkronisasi Perencanaan Pembangunan Daerah dengan Pembangunan Desa	10	18.000.000,00	8	14.400.000,00	2	3.600.000,00	0	0,00	0	0,00	0	0,00	0	0,00	0	0,00	8	14.400.000,00	80,00	80,00	80,00	
56		7.01.7.01.06.7.01.0.00.0.00.16.0000.7.01.06.2.01.0013	Fasilitasi Penyusunan Perencanaan Pembangunan Partisipatif	Jumlah Dokumen Fasilitasi dalam rangka Perencanaan Pembangunan Partisipatif	10	22.500.000,00	8	18.000.000,00	2	4.500.000,00	0	0,00	0	0,00	0	0,00	0	0,00	0	0,00		18.000.000,00	0,00	0,00	80,00	
57		7.01.7.01.06.7.01.0.00.0.00.16.0000.7.01.06.2.01.0015	Fasilitasi Penataan, Pemanfaatan, dan Pendayagunaan Ruang Desa serta Penetapan dan Penegasan Batas Desa	Jumlah Dokumen Fasilitasi dalam rangka Penataan, Pemanfaatan, dan Pendayagunaan Ruang Desa serta Penetapan dan Penegasan Batas Desa	5	11.250.000,00	4	9.000.000,00	1	2.250.000,00	0	0,00	0	0,00	0	0,00	0	0,00	0	0,00	4	9.000.000,00	80,00	80,00	80,00	
Rata-rata Capaian Kinerja Program																								0,00%	5,29%	
Predikat Kinerja Program																								Sangat Rendah	Sangat Rendah	
Rata-rata Capaian Kinerja Kegiatan																								7,24%	450,15%	
Predikat Kinerja Kegiatan																								Sangat Rendah	Sangat Tinggi	

Faktor Pendorong Keberhasilan Kinerja :

Faktor Penghambat Pencapaian Kinerja :

Tindak Lanjut yang diperlukan dalam triwulan berikutnya :

Tindak Lanjut yang diperlukan dalam RKPD berikutnya :

Formulir E.60
Evaluasi Terhadap Hasil RKPD
Kabupaten Blitar
Tahun 2025

Sasaran Pembangunan Tahunan Kabupaten Blitar

No	Sasaran	Kode	Urusan/Bidang Urusan Pemerintahan Daerah dan Program/Kegiatan/Sub Kegiatan	Indikator Kinerja Program(Outcome) / Kegiatan(Output) / Sub Kegiatan(Sub Output)	Target RPJMD Kabupaten Blitar pada Tahun 2021 (Akhir Periode RPJMD)		Realisasi Capaian Kinerja RPJMD Kabupaten Blitar sampai dengan RKPD Kabupaten Blitar Tahun 2024		Target Kinerja dan Anggaran RKPD Kabupaten Blitar Tahun Berjalan (2025) yang dievaluasi		Realisasi Kinerja Pada Triwulan								Realisasi Capaian Kinerja dan Anggaran RKPD Kabupaten Blitar Tahun 2025 yang dievaluasi		Realisasi Kinerja dan Anggaran RPJMD Kabupaten Blitar s/d Tahun 2025		Tingkat Capaian dan Kinerja Realisasi Anggaran RPJMD Kabupaten Blitar s/d Tahun 2025 (%)			Perangkat Daerah Penanggung Jawab
											I		II		III		IV									
1	2	3	4	5	6		7		8		9		10		11		12		13		14= 7 + 13		15= 14/6 * 100			16
					K	Rp	K	Rp	K	Rp	K	Rp	K	Rp	K	Rp	K	Rp	K	Rp	K	Rp	Ki	Kr	Rp	
1	**Meningkatnya Efisiensi dan Efektifitas serta Akuntabilitas Kinerja Pemerintah Daerah**																									
2		**7.01**	**KECAMATAN**																							
3		**7.01.7.01.01**	**PROGRAM PENUNJANG URUSAN PEMERINTAHAN DAERAH KABUPATEN/KOTA**	**Rata-rata tingkat capaian kinerja kegiatan pada program penunjang urusan pemerintahan daerah**		**10.068.095.888,00**		**7.707.218.386,00**		1.897.629.955,00		293.570.277,00		0,00		0,00		0,00		293.570.277,00		8.000.788.663,00	nan	nan	74,67	
4		7.01.7.01.01.7.01.0.00.0.00.17.0000.7.01.01.2.01.0001	Penyusunan Dokumen Perencanaan Perangkat Daerah	Jumlah Dokumen Perencanaan Perangkat Daerah	15	14.484.500,00	12	11.762.251,00	3	2.252.500,00	1	0,00	0	0,00	0	0,00	0	0,00	1	0,00	13	11.762.251,00	86,67	86,67	81,21	
5		7.01.7.01.01.7.01.0.00.0.00.17.0000.7.01.01.2.01.0004	Koordinasi dan Penyusunan DPA-SKPD	Jumlah Dokumen DPA-SKPD dan Laporan Hasil Koordinasi Penyusunan Dokumen DPA-SKPD	15	20.500.000,00	12	17.042.000,00	3	3.400.000,00	1	0,00	0	0,00	0	0,00	0	0,00	1	0,00	13	17.042.000,00	86,67	86,67	83,13	
6		7.01.7.01.01.7.01.0.00.0.00.17.0000.7.01.01.2.01.0007	Evaluasi Kinerja Perangkat Daerah	Jumlah Laporan Evaluasi Kinerja Perangkat Daerah	45	15.770.500,00	35	12.816.136,00	5	2.425.200,00	1	0,00	0	0,00	0	0,00	0	0,00	1	0,00	36	12.816.136,00	80,00	80,00	81,27	
7		7.01.7.01.01.7.01.0.00.0.00.17.0000.7.01.01.2.02.0001	Penyediaan Gaji dan Tunjangan ASN	Jumlah Orang yang Menerima Gaji dan Tunjangan ASN	60	7.438.063.715,00	54	5.797.131.802,00	12	1.332.844.736,00	3	258.000.000,00	0	0,00	0	0,00	0	0,00	3	258.000.000,00	57	6.055.131.802,00	95,00	95,00	81,41	
8		7.01.7.01.01.7.01.0.00.0.00.17.0000.7.01.01.2.02.0003	Pelaksanaan Penatausahaan dan Pengujian/Verifikasi Keuangan SKPD	Jumlah Dokumen Penatausahaan dan Pengujian/Verifikasi Keuangan SKPD	45	65.603.500,00	31	43.843.500,00	14	21.760.000,00	0	0,00	0	0,00	0	0,00	0	0,00	0	0,00	31	43.843.500,00	68,89	68,89	66,83	

No	Sasaran	Kode	Urusan/Bidang Urusan Pemerintahan Daerah dan Program/Kegiatan/Sub Kegiatan	Indikator Kinerja Program(Outcome) / Kegiatan(Output) / Sub Kegiatan(Sub Output)	Target RPJMD Kabupaten Blitar pada Tahun 2021 (Akhir Periode RPJMD)		Realisasi Capaian Kinerja RPJMD Kabupaten Blitar sampai dengan RKPD Kabupaten Blitar Tahun 2024		Target Kinerja dan Anggaran RKPD Kabupaten Blitar Tahun Berjalan (2025) yang dievaluasi		Realisasi Kinerja Pada Triwulan								Realisasi Capaian Kinerja dan Anggaran RKPD Kabupaten Blitar Tahun 2025 yang dievaluasi		Realisasi Kinerja dan Anggaran RPJMD Kabupaten Blitar s/d Tahun 2025		Tingkat Capaian dan Kinerja Realisasi Anggaran RPJMD Kabupaten Blitar s/d Tahun 2025 (%)			Perangkat Daerah Penanggung Jawab
											I		II		III		IV									
1	2	3	4	5	6		7		8		9		10		11		12		13		14= 7 + 13		15= 14/6 * 100			16
					K	Rp	K	Rp	K	Rp	K	Rp	K	Rp	K	Rp	K	Rp	K	Rp	K	Rp	Ki	Kr	Rp	
9		7.01.7.01.01.7.01.0.00.0.00.17.0000.7.01.01.2.02.0004	Koordinasi dan Pelaksanaan Akuntansi SKPD	Jumlah Dokumen Koordinasi dan Pelaksanaan Akuntansi SKPD	65	22.012.105,00	51	15.105.105,00	14	6.453.500,00	0	0,00	0	0,00	0	0,00	0	0,00	0	0,00	51	15.105.105,00	78,46	78,46	68,62	
10		7.01.7.01.01.7.01.0.00.0.00.17.0000.7.01.01.2.05.0009	Pendidikan dan Pelatihan Pegawai Berdasarkan Tugas dan Fungsi	Jumlah Pegawai Berdasarkan Tugas dan Fungsi yang Mengikuti Pendidikan dan Pelatihan	60	285.819.753,00	47	180.000.000,00	10	100.000.000,00	0	0,00	0	0,00	0	0,00	0	0,00	0	0,00	47	180.000.000,00	78,33	78,33	62,98	
11		7.01.7.01.01.7.01.0.00.0.00.17.0000.7.01.01.2.06.0001	Penyediaan Komponen Instalasi Listrik/Penerangan Bangunan Kantor	Jumlah Paket Komponen Instalasi Listrik/Penerangan Bangunan Kantor yang Disediakan	34	17.918.632,00	28	14.635.144,00	6	3.141.744,00	0	0,00	0	0,00	0	0,00	0	0,00	0	0,00	28	14.635.144,00	82,35	82,35	81,68	
12		7.01.7.01.01.7.01.0.00.0.00.17.0000.7.01.01.2.06.0002	Penyediaan Peralatan dan Perlengkapan Kantor	Jumlah Paket Peralatan dan Perlengkapan Kantor yang Disediakan	26	85.906.100,00	21	76.043.228,00	5	5.500.000,00	0	0,00	0	0,00	0	0,00	0	0,00	0	0,00	21	76.043.228,00	80,77	80,77	88,52	
13		7.01.7.01.01.7.01.0.00.0.00.17.0000.7.01.01.2.06.0003	Penyediaan Peralatan Rumah Tangga	Jumlah Paket Peralatan Rumah Tangga yang Disediakan	21	4.443.000,00	21	3.098.481,00	5	1.617.381,00	0	0,00	0	0,00	0	0,00	0	0,00	0	0,00	21	3.098.481,00	100,00	100,00	69,74	
14		7.01.7.01.01.7.01.0.00.0.00.17.0000.7.01.01.2.06.0004	Penyediaan Bahan Logistik Kantor	Jumlah Paket Bahan Logistik Kantor yang Disediakan	28	19.947.567,00	21	13.967.567,00	7	5.490.000,00	0	0,00	0	0,00	0	0,00	0	0,00	0	0,00	21	13.967.567,00	75,00	75,00	70,02	
15		7.01.7.01.01.7.01.0.00.0.00.17.0000.7.01.01.2.06.0005	Penyediaan Barang Cetakan dan Penggandaan	Jumlah Paket Barang Cetakan dan Penggandaan yang Disediakan	33	35.979.612,00	23	29.999.612,00	10	5.490.000,00	0	0,00	0	0,00	0	0,00	0	0,00	0	0,00	23	29.999.612,00	69,70	69,70	83,38	
16		7.01.7.01.01.7.01.0.00.0.00.17.0000.7.01.01.2.06.0009	Penyelenggaraan Rapat Koordinasi dan Konsultasi SKPD	Jumlah Laporan Penyelenggaraan Rapat Koordinasi dan Konsultasi SKPD	100	350.700.000,00	71	273.913.300,00	24	75.425.000,00	0	0,00	0	0,00	0	0,00	0	0,00	0	0,00	71	273.913.300,00	71,00	71,00	78,10	
17		7.01.7.01.01.7.01.0.00.0.00.17.0000.7.01.01.2.07.0005	Pengadaan Mebel	Jumlah Paket Mebel yang Disediakan	30	147.220.000,00	24	116.933.250,00	0	0,00	0	0,00	0	0,00	0	0,00	0	0,00	0	0,00	24	116.933.250,00	80,00	80,00	79,43	

No	Sasaran	Kode	Urusan/Bidang Urusan Pemerintahan Daerah dan Program/Kegiatan/Sub Kegiatan	Indikator Kinerja Program(Outcome) / Kegiatan(Output) / Sub Kegiatan(Sub Output)	Target RPJMD Kabupaten Blitar pada Tahun 2021 (Akhir Periode RPJMD)		Realisasi Capaian Kinerja RPJMD Kabupaten Blitar sampai dengan RKPD Kabupaten Blitar Tahun 2024		Target Kinerja dan Anggaran RKPD Kabupaten Blitar Tahun Berjalan (2025) yang dievaluasi		Realisasi Kinerja Pada Triwulan								Realisasi Capaian Kinerja dan Anggaran RKPD Kabupaten Blitar Tahun 2025 yang dievaluasi		Realisasi Kinerja dan Anggaran RPJMD Kabupaten Blitar s/d Tahun 2025		Tingkat Capaian dan Kinerja Realisasi Anggaran RPJMD Kabupaten Blitar s/d Tahun 2025 (%)			Perangkat Daerah Penanggung Jawab
											I		II		III		IV									
1	2	3	4	5	6		7		8		9		10		11		12		13		14= 7 + 13		15= 14/6 * 100			16
					K	Rp	K	Rp	K	Rp	K	Rp	K	Rp	K	Rp	K	Rp	K	Rp	K	Rp	Ki	Kr	Rp	
18		7.01.7.01.01.7.01.0.00.0.00.17.0000.7.01.01.2.07.0006	Pengadaan Peralatan dan Mesin Lainnya	Jumlah Unit Peralatan dan Mesin Lainnya yang Disediakan	25	188.530.248,00	15	151.026.848,00	5	17.503.400,00	0	0,00	0	0,00	0	0,00	0	0,00	0	0,00	15	151.026.848,00	60,00	60,00	80,11	
19		7.01.7.01.01.7.01.0.00.0.00.17.0000.7.01.01.2.07.0010	Pengadaan Sarana dan Prasarana Gedung Kantor atau Bangunan Lainnya	Jumlah Unit Sarana dan Prasarana Gedung Kantor atau Bangunan Lainnya yang Disediakan	10	167.721.048,00	7	132.599.048,00	0	0,00	0	0,00	0	0,00	0	0,00	0	0,00	0	0,00	7	132.599.048,00	70,00	70,00	79,06	
20		7.01.7.01.01.7.01.0.00.0.00.17.0000.7.01.01.2.08.0002	Penyediaan Jasa Komunikasi, Sumber Daya Air dan Listrik	Jumlah Laporan Penyediaan Jasa Komunikasi, Sumber Daya Air dan Listrik yang Disediakan	60	33.079.092,00	48	24.415.092,00	12	8.664.000,00	3	2.213.277,00	0	0,00	0	0,00	0	0,00	3	2.213.277,00	51	26.628.369,00	85,00	85,00	80,50	
21		7.01.7.01.01.7.01.0.00.0.00.17.0000.7.01.01.2.08.0004	Penyediaan Jasa Pelayanan Umum Kantor	Jumlah Laporan Penyediaan Jasa Pelayanan Umum Kantor yang Disediakan	60	594.732.556,00	48	460.876.556,00	12	133.428.000,00	3	33.357.000,00	0	0,00	0	0,00	0	0,00	3	33.357.000,00	51	494.233.556,00	85,00	85,00	83,10	
22		7.01.7.01.01.7.01.0.00.0.00.17.0000.7.01.01.2.09.0002	Penyediaan Jasa Pemeliharaan, Biaya Pemeliharaan, Pajak dan Perizinan Kendaraan Dinas Operasional atau Lapangan	Jumlah Kendaraan Dinas Operasional atau Lapangan yang Dipelihara dan dibayarkan Pajak dan Perizinannya	66	278.133.702,00	46	167.313.702,00	10	55.410.000,00	0	0,00	0	0,00	0	0,00	0	0,00	0	0,00	46	167.313.702,00	69,70	69,70	60,16	
23		7.01.7.01.01.7.01.0.00.0.00.17.0000.7.01.01.2.09.0006	Pemeliharaan Peralatan dan Mesin Lainnya	Jumlah Peralatan dan Mesin Lainnya yang Dipelihara	20	10.000.000,00	15	5.000.000,00	5	4.990.000,00	0	0,00	0	0,00	0	0,00	0	0,00	0	0,00	15	5.000.000,00	75,00	75,00	50,00	
24		7.01.7.01.01.7.01.0.00.0.00.17.0000.7.01.01.2.09.0009	Pemeliharaan/Rehabilitasi Gedung Kantor dan Bangunan Lainnya	Jumlah Gedung Kantor dan Bangunan Lainnya yang Dipelihara/Direhabilitasi	25	271.530.258,00	21	159.695.764,00	4	111.834.494,00	0	0,00	0	0,00	0	0,00	0	0,00	0	0,00	21	159.695.764,00	84,00	84,00	58,81	
25		**7.01.7.01.02**	**PROGRAM PENYELENGGARAAN PEMERINTAHAN DAN PELAYANAN PUBLIK**	**Persentase keluhan masyarakat terhadap pelayanan Kecamatan yang ditindaklanjuti**		**115.561.362,00**		**93.901.122,00**		17.585.834,00		0,00		0,00		0,00		0,00		0,00		93.901.122,00	nan	nan	76,32	

No	Sasaran	Kode	Urusan/Bidang Urusan Pemerintahan Daerah dan Program/Kegiatan/Sub Kegiatan	Indikator Kinerja Program(Outcome) / Kegiatan(Output) / Sub Kegiatan(Sub Output)	Target RPJMD Kabupaten Blitar pada Tahun 2021 (Akhir Periode RPJMD)		Realisasi Capaian Kinerja RPJMD Kabupaten Blitar sampai dengan RKPD Kabupaten Blitar Tahun 2024		Target Kinerja dan Anggaran RKPD Kabupaten Blitar Tahun Berjalan (2025) yang dievaluasi		Realisasi Kinerja Pada Triwulan								Realisasi Capaian Kinerja dan Anggaran RKPD Kabupaten Blitar Tahun 2025 yang dievaluasi		Realisasi Kinerja dan Anggaran RPJMD Kabupaten Blitar s/d Tahun 2025		Tingkat Capaian dan Kinerja Realisasi Anggaran RPJMD Kabupaten Blitar s/d Tahun 2025 (%)			Perangkat Daerah Penanggung Jawab
											I		II		III		IV									
1	2	3	4	5	6		7		8		9		10		11		12		13		14= 7 + 13		15= 14/6 * 100			16
					K	Rp	K	Rp	K	Rp	K	Rp	K	Rp	K	Rp	K	Rp	K	Rp	K	Rp	Ki	Kr	Rp	
26		7.01.7.01.02.7.01.0.00.0.00.17.0000.7.01.02.2.01.0001	Koordinasi/Sinergi Perencanaan dan Pelaksanaan Kegiatan Pemerintahan dengan Perangkat Daerah dan Instansi Vertikal Terkait	Jumlah Laporan Koordinasi/Sinergi Perencanaan dan Pelaksanaan Kegiatan Pemerintahan dengan Perangkat Daerah dan Instansi Vertikal Terkait	48	24.460.000,00	40	16.900.000,00	8	7.280.000,00	0	0,00	0	0,00	0	0,00	0	0,00	0	0,00	40	16.900.000,00	83,33	83,33	69,09	
27		7.01.7.01.02.7.01.0.00.0.00.17.0000.7.01.02.2.02.0002	Fasilitasi Percepatan Pencapaian Standar Pelayanan Minimal di Wilayah Kecamatan	Jumlah Laporan Fasilitasi Percepatan Pencapaian Standar Pelayanan Minimal di Wilayah Kecamatan	248	70.841.362,00	218	62.481.122,00	30	5.045.834,00	0	0,00	0	0,00	0	0,00	0	0,00	0	0,00	218	62.481.122,00	87,90	87,90	88,20	
28		7.01.7.01.02.7.01.0.00.0.00.17.0000.7.01.02.2.04.0003	Pelaksanaan Urusan Pemerintahan yang Terkait dengan Kewenangan Lain yang Dilimpahkan	Jumlah Laporan Pelaksanaan Kewenangan Lain yang Dilimpahkan	39	20.260.000,00	29	14.520.000,00	10	5.260.000,00	0	0,00	0	0,00	0	0,00	0	0,00	0	0,00	29	14.520.000,00	74,36	74,36	71,67	
29	**Meningkatkan Kualitas dan Mendekatkan Pelayanan Publik Hingga ke Desa**																									
30		7.01.7.01.02.7.01.0.00.0.00.17.0000.7.01.02.2.01.0001	Koordinasi/Sinergi Perencanaan dan Pelaksanaan Kegiatan Pemerintahan dengan Perangkat Daerah dan Instansi Vertikal Terkait	Jumlah Laporan Koordinasi/Sinergi Perencanaan dan Pelaksanaan Kegiatan Pemerintahan dengan Perangkat Daerah dan Instansi Vertikal Terkait	48	24.460.000,00	40	16.900.000,00	8	7.280.000,00	0	0,00	0	0,00	0	0,00	0	0,00	0	0,00	40	16.900.000,00	83,33	83,33	69,09	
31		7.01.7.01.02.7.01.0.00.0.00.17.0000.7.01.02.2.02.0002	Fasilitasi Percepatan Pencapaian Standar Pelayanan Minimal di Wilayah Kecamatan	Jumlah Laporan Fasilitasi Percepatan Pencapaian Standar Pelayanan Minimal di Wilayah Kecamatan	248	70.841.362,00	218	62.481.122,00	30	5.045.834,00	0	0,00	0	0,00	0	0,00	0	0,00	0	0,00	218	62.481.122,00	87,90	87,90	88,20	
32		7.01.7.01.02.7.01.0.00.0.00.17.0000.7.01.02.2.04.0003	Pelaksanaan Urusan Pemerintahan yang Terkait dengan Kewenangan Lain yang Dilimpahkan	Jumlah Laporan Pelaksanaan Kewenangan Lain yang Dilimpahkan	39	20.260.000,00	29	14.520.000,00	10	5.260.000,00	0	0,00	0	0,00	0	0,00	0	0,00	0	0,00	29	14.520.000,00	74,36	74,36	71,67	

No	Sasaran	Kode	Urusan/Bidang Urusan Pemerintahan Daerah dan Program/Kegiatan/Sub Kegiatan	Indikator Kinerja Program(Outcome) / Kegiatan(Output) / Sub Kegiatan(Sub Output)	Target RPJMD Kabupaten Blitar pada Tahun 2021 (Akhir Periode RPJMD)		Realisasi Capaian Kinerja RPJMD Kabupaten Blitar sampai dengan RKPD Kabupaten Blitar Tahun 2024		Target Kinerja dan Anggaran RKPD Kabupaten Blitar Tahun Berjalan (2025) yang dievaluasi		Realisasi Kinerja Pada Triwulan								Realisasi Capaian Kinerja dan Anggaran RKPD Kabupaten Blitar Tahun 2025 yang dievaluasi		Realisasi Kinerja dan Anggaran RPJMD Kabupaten Blitar s/d Tahun 2025		Tingkat Capaian dan Kinerja Realisasi Anggaran RPJMD Kabupaten Blitar s/d Tahun 2025 (%)			Perangkat Daerah Penanggung Jawab
											I		II		III		IV									
1	2	3	4	5	6		7		8		9		10		11		12		13		14= 7 + 13		15= 14/6 * 100			16
					K	Rp	K	Rp	K	Rp	K	Rp	K	Rp	K	Rp	K	Rp	K	Rp	K	Rp	Ki	Kr	Rp	
33		**7.01.7.01.03**	**PROGRAM PEMBERDAYAAN MASYARAKAT DESA DAN KELURAHAN**	**Persentase masyarakat yang berpartisipasi dalam pemberdayaan desa dan kelurahan**		**119.785.200,00**		**49.751.600,00**		60.033.600,00		19.023.600,00		0,00		0,00		0,00		19.023.600,00		68.775.200,00	nan	nan	60,24	
34		7.01.7.01.03.7.01.0.00.0.00.17.0000.7.01.03.2.01.0001	Peningkatan Partisipasi Masyarakat dalam Forum Musyawarah Perencanaan Pembangunan di Desa	Jumlah Lembaga Kemasyarakatan yang Berpartisipasi dalam Forum Musyawarah Perencanaan Pembangunan di Desa	58	51.595.200,00	46	22.571.600,00	12	19.023.600,00	12	19.023.600,00	0	0,00	0	0,00	0	0,00	12	19.023.600,00	58	41.595.200,00	100,00	100,00	80,62	
35		7.01.7.01.03.7.01.0.00.0.00.17.0000.7.01.03.2.01.0002	Sinkronisasi Program Kerja dan Kegiatan Pemberdayaan Masyarakat yang Dilakukan oleh Pemerintah dan Swasta di Wilayah Kerja Kecamatan	Jumlah Dokumen Sinkronisasi Program Kerja dan Kegiatan Pemberdayaan Masyarakat yang Dilakukan oleh Pemerintah dan Swasta di Wilayah Kerja Kecamatan	20	68.190.000,00	10	27.180.000,00	10	41.010.000,00	2	0,00	0	0,00	0	0,00	0	0,00	2	0,00	12	27.180.000,00	60,00	60,00	39,86	
36		**7.01.7.01.04**	**PROGRAM KOORDINASI KETENTRAMAN DAN KETERTIBAN UMUM**	**Tingkat Penyelesaian Pelanggaran K3 (Ketertiban, Ketentraman, Keindahan)**		**158.585.380,00**		**140.396.080,00**		18.189.300,00		0,00		0,00		0,00		0,00		0,00		140.396.080,00	nan	nan	76,43	
37		7.01.7.01.04.7.01.0.00.0.00.17.0000.7.01.04.2.01.0001	Sinergitas dengan Kepolisian Negara Republik Indonesia, Tentara Nasional Indonesia dan Instansi Vertikal di Wilayah Kecamatan	Jumlah Laporan Hasil Sinergitas dengan Kepolisian Negara Republik Indonesia, Tentara Nasional Indonesia dan Instansi Vertikal di Wilayah Kecamatan	207	125.035.380,00	199	117.766.080,00	8	7.269.300,00	0	0,00	0	0,00	0	0,00	0	0,00	0	0,00	199	117.766.080,00	96,14	96,14	94,19	
38		7.01.7.01.04.7.01.0.00.0.00.17.0000.7.01.04.2.01.0002	Harmonisasi Hubungan dengan Tokoh Agama dan Tokoh Masyarakat	Jumlah Laporan Pelaksanaan Harmonisasi Hubungan dengan Tokoh Agama dan Tokoh Masyarakat	33	17.100.000,00	25	10.680.000,00	8	6.420.000,00	0	0,00	0	0,00	0	0,00	0	0,00	0	0,00	25	10.680.000,00	75,76	75,76	62,46	

No	Sasaran	Kode	Urusan/Bidang Urusan Pemerintahan Daerah dan Program/Kegiatan/Sub Kegiatan	Indikator Kinerja Program(Outcome) / Kegiatan(Output) / Sub Kegiatan(Sub Output)	Target RPJMD Kabupaten Blitar pada Tahun 2021 (Akhir Periode RPJMD)		Realisasi Capaian Kinerja RPJMD Kabupaten Blitar sampai dengan RKPD Kabupaten Blitar Tahun 2024		Target Kinerja dan Anggaran RKPD Kabupaten Blitar Tahun Berjalan (2025) yang dievaluasi		Realisasi Kinerja Pada Triwulan								Realisasi Capaian Kinerja dan Anggaran RKPD Kabupaten Blitar Tahun 2025 yang dievaluasi		Realisasi Kinerja dan Anggaran RPJMD Kabupaten Blitar s/d Tahun 2025		Tingkat Capaian dan Kinerja Realisasi Anggaran RPJMD Kabupaten Blitar s/d Tahun 2025 (%)			Perangkat Daerah Penanggung Jawab
											I		II		III		IV									
1	2	3	4	5	6		7		8		9		10		11		12		13		14= 7 + 13		15= 14/6 * 100			16
					K	Rp	K	Rp	K	Rp	K	Rp	K	Rp	K	Rp	K	Rp	K	Rp	K	Rp	Ki	Kr	Rp	
39		7.01.7.01.04.7.01.0.00.0.00.17.0000.7.01.04.2.02.0001	Koordinasi/Sinergi dengan Perangkat Daerah yang Tugas dan Fungsinya di Bidang Penegakan Peraturan Perundang-Undangan dan/atau Kepolisian Negara Republik Indonesia	Jumlah Laporan Koordinasi/Sinergi dengan Perangkat Daerah yang Tugas dan Fungsinya di Bidang Penegakan Peraturan Perundang-Undangan dan/atau Kepolisian Negara Republik Indonesia	37	16.450.000,00	29	11.950.000,00	8	4.500.000,00	0	0,00	0	0,00	0	0,00	0	0,00	0	0,00	29	11.950.000,00	78,38	78,38	72,64	
40		**7.01.7.01.05**	**PROGRAM PENYELENGGARAAN URUSAN PEMERINTAHAN UMUM**	**Persentase Gangguan Kerukunan SARA yang ditangani**		**203.958.000,00**		**138.744.470,00**		58.565.500,00		0,00		0,00		0,00		0,00		0,00		138.744.470,00	nan	nan	69,48	
41		7.01.7.01.05.7.01.0.00.0.00.17.0000.7.01.05.2.01.0002	Fasilitasi, Koordinasi dan Pembinaan (Bimtek, Sosialisasi, Konsultasi) Wawasan Kebangsaan dan Ketahanan Nasional	Jumlah Orang yang Mengikuti Fasilitasi, Koordinasi dan Pembinaan (Bimtek, Sosialisasi, Konsultasi) Wawasan Kebangsaan dan Ketahanan Nasional	135	27.280.000,00	108	19.832.000,00	16	6.520.000,00	0	0,00	0	0,00	0	0,00	0	0,00	0	0,00	108	19.832.000,00	80,00	80,00	72,70	
42		7.01.7.01.05.7.01.0.00.0.00.17.0000.7.01.05.2.01.0003	Pembinaan Persatuan dan Kesatuan Bangsa	Jumlah Orang yang Mengikuti Pembinaan Persatuan dan Kesatuan Bangsa	79	93.698.000,00	63	56.972.470,00	16	36.265.500,00	0	0,00	0	0,00	0	0,00	0	0,00	0	0,00	63	56.972.470,00	79,75	79,75	60,80	
43		7.01.7.01.05.7.01.0.00.0.00.17.0000.7.01.05.2.01.0004	Pembinaan Kerukunan Antar Suku dan Intra Suku, Umat Beragama, Ras, dan Golongan Lainnya Guna Mewujudkan Stabilitas Keamanan Lokal, Regional, dan Nasional	Jumlah Orang yang Mengikuti Pembinaan Kerukunan Antar Suku dan Intra Suku , Umat Beragama, Ras, dan Golongan Lainnya Guna Mewujudkan Stabilitas Keamanan Lokal, Regional, dan Nasional	82	53.760.000,00	66	43.240.000,00	16	10.520.000,00	0	0,00	0	0,00	0	0,00	0	0,00	0	0,00	66	43.240.000,00	80,49	80,49	80,43	

No	Sasaran	Kode	Urusan/Bidang Urusan Pemerintahan Daerah dan Program/Kegiatan/Sub Kegiatan	Indikator Kinerja Program(Outcome) / Kegiatan(Output) / Sub Kegiatan(Sub Output)	Target RPJMD Kabupaten Blitar pada Tahun 2021 (Akhir Periode RPJMD)		Realisasi Capaian Kinerja RPJMD Kabupaten Blitar sampai dengan RKPD Kabupaten Blitar Tahun 2024		Target Kinerja dan Anggaran RKPD Kabupaten Blitar Tahun Berjalan (2025) yang dievaluasi		Realisasi Kinerja Pada Triwulan								Realisasi Capaian Kinerja dan Anggaran RKPD Kabupaten Blitar Tahun 2025 yang dievaluasi		Realisasi Kinerja dan Anggaran RPJMD Kabupaten Blitar s/d Tahun 2025		Tingkat Capaian dan Kinerja Realisasi Anggaran RPJMD Kabupaten Blitar s/d Tahun 2025 (%)			Perangkat Daerah Penanggung Jawab
											I		II		III		IV									
1	2	3	4	5	6		7		8		9		10		11		12		13		14= 7 + 13		15= 14/6 * 100			16
					K	Rp	K	Rp	K	Rp	K	Rp	K	Rp	K	Rp	K	Rp	K	Rp	K	Rp	Ki	Kr	Rp	
44		7.01.7.01.05.7.01.0.00.0.00.17.0000.7.01.05.2.01.0008	Pelaksanaan Tugas Forum Koordinasi Pimpinan di Kecamatan	Jumlah Dokumen Tugas Forum Koordinasi Pimpinan di Kecamatan	44	29.220.000,00	36	18.700.000,00	8	5.260.000,00	0	0,00	0	0,00	0	0,00	0	0,00	0	0,00	36	18.700.000,00	81,82	81,82	64,00	
45		**7.01.7.01.06**	**PROGRAM PEMBINAAN DAN PENGAWASAN PEMERINTAHAN DESA**	**Persentase Peraturan Desa dan Peraturan Kepala Desa yang difasilitasi penyusunanya**		**255.945.000,00**		**187.527.000,00**		54.040.000,00		0,00		0,00		0,00		0,00		0,00		187.527.000,00	nan	nan	76,47	
46		7.01.7.01.06.7.01.0.00.0.00.17.0000.7.01.06.2.01.0001	Fasilitasi Penyusunan Peraturan Desa dan Peraturan Kepala Desa	Jumlah Dokumen yang Difasilitasi dalam rangka Penyusunan Peraturan Desa dan Peraturan Kepala Desa	167	77.600.000,00	126	58.320.000,00	24	15.420.000,00	0	0,00	0	0,00	0	0,00	0	0,00	0	0,00	126	58.320.000,00	75,45	75,45	75,15	
47		7.01.7.01.06.7.01.0.00.0.00.17.0000.7.01.06.2.01.0002	Fasilitasi Administrasi Tata Pemerintahan Desa	Jumlah Dokumen yang Difasilitasi dalam rangka Administrasi Tata Pemerintahan Desa	16	5.260.000,00	16	5.260.000,00	16	5.260.000,00	0	0,00	0	0,00	0	0,00	0	0,00	0	0,00	16	5.260.000,00	100,00	100,00	100,00	
48		7.01.7.01.06.7.01.0.00.0.00.17.0000.7.01.06.2.01.0003	Fasilitasi Pengelolaan Keuangan Desa dan Pendayagunaan Aset Desa	Jumlah Dokumen yang Difasilitasi dalam rangka Pengelolaan Keuangan Desa dan Pendayagunaan Aset Desa	80	27.185.000,00	64	19.685.000,00	16	7.060.000,00	0	0,00	0	0,00	0	0,00	0	0,00	0	0,00	64	19.685.000,00	80,00	80,00	72,41	
49		7.01.7.01.06.7.01.0.00.0.00.17.0000.7.01.06.2.01.0005	Fasilitasi Pelaksanaan Tugas Kepala Desa dan Perangkat Desa	Jumlah Dokumen Fasilitasi dalam rangka Pelaksanaan Tugas Kepala Desa dan Perangkat Desa	84	56.500.000,00	56	37.680.000,00	24	5.260.000,00	0	0,00	0	0,00	0	0,00	0	0,00	0	0,00	56	37.680.000,00	66,67	66,67	66,69	
50		7.01.7.01.06.7.01.0.00.0.00.17.0000.7.01.06.2.01.0007	Fasilitasi Pelaksanaan Tugas dan Fungsi Badan Permusyawaratan Desa	Jumlah Dokumen Fasilitasi dalam rangka Pelaksanaan Tugas dan Fungsi Badan Permusyawaratan Desa	32	21.040.000,00	24	15.780.000,00	8	5.260.000,00	0	0,00	0	0,00	0	0,00	0	0,00	0	0,00	24	15.780.000,00	75,00	75,00	75,00	

No	Sasaran	Kode	Urusan/Bidang Urusan Pemerintahan Daerah dan Program/Kegiatan/Sub Kegiatan	Indikator Kinerja Program(Outcome) / Kegiatan(Output) / Sub Kegiatan(Sub Output)	Target RPJMD Kabupaten Blitar pada Tahun 2021 (Akhir Periode RPJMD)		Realisasi Capaian Kinerja RPJMD Kabupaten Blitar sampai dengan RKPD Kabupaten Blitar Tahun 2024		Target Kinerja dan Anggaran RKPD Kabupaten Blitar Tahun Berjalan (2025) yang dievaluasi		Realisasi Kinerja Pada Triwulan								Realisasi Capaian Kinerja dan Anggaran RKPD Kabupaten Blitar Tahun 2025 yang dievaluasi		Realisasi Kinerja dan Anggaran RPJMD Kabupaten Blitar s/d Tahun 2025		Tingkat Capaian dan Kinerja Realisasi Anggaran RPJMD Kabupaten Blitar s/d Tahun 2025 (%)			Perangkat Daerah Penanggung Jawab
											I		II		III		IV									
1	2	3	4	5	6		7		8		9		10		11		12		13		14= 7 + 13		15= 14/6 * 100			16
					K	Rp	K	Rp	K	Rp	K	Rp	K	Rp	K	Rp	K	Rp	K	Rp	K	Rp	Ki	Kr	Rp	
51		7.01.7.01.06.7.01.0.00.0.00.17.0000.7.01.06.2.01.0009	Fasilitasi Sinkronisasi Perencanaan Pembangunan Daerah dengan Pembangunan Desa	Jumlah Dokumen Sinkronisasi Perencanaan Pembangunan Daerah dengan Pembangunan Desa	40	27.880.000,00	32	21.042.000,00	8	5.260.000,00	0	0,00	0	0,00	0	0,00	0	0,00	0	0,00	32	21.042.000,00	80,00	80,00	75,47	
52		7.01.7.01.06.7.01.0.00.0.00.17.0000.7.01.06.2.01.0013	Fasilitasi Penyusunan Perencanaan Pembangunan Partisipatif	Jumlah Dokumen Fasilitasi dalam rangka Perencanaan Pembangunan Partisipatif	39	20.140.000,00	31	14.880.000,00	8	5.260.000,00	0	0,00	0	0,00	0	0,00	0	0,00	0	0,00	31	14.880.000,00	79,49	79,49	73,88	
53		7.01.7.01.06.7.01.0.00.0.00.17.0000.7.01.06.2.01.0015	Fasilitasi Penataan, Pemanfaatan, dan Pendayagunaan Ruang Desa serta Penetapan dan Penegasan Batas Desa	Jumlah Dokumen Fasilitasi dalam rangka Penataan, Pemanfaatan, dan Pendayagunaan Ruang Desa serta Penetapan dan Penegasan Batas Desa	32	20.340.000,00	23	14.880.000,00	8	5.260.000,00	0	0,00	0	0,00	0	0,00	0	0,00	0	0,00	23	14.880.000,00	71,88	71,88	73,16	
Rata-rata Capaian Kinerja Program																								0,00%	71,83%	
Predikat Kinerja Program																								Sangat Rendah	Sedang	
Rata-rata Capaian Kinerja Kegiatan																								79,52%	73,80%	
Predikat Kinerja Kegiatan																								Tinggi	Sedang	

Faktor Pendorong Keberhasilan Kinerja :

Faktor Penghambat Pencapaian Kinerja :

Tindak Lanjut yang diperlukan dalam triwulan berikutnya :

Tindak Lanjut yang diperlukan dalam RKPD berikutnya :

Formulir E.60
Evaluasi Terhadap Hasil RKPD
Kabupaten Blitar
Tahun 2025

Sasaran Pembangunan Tahunan Kabupaten Blitar

No	Sasaran	Kode	Urusan/Bidang Urusan Pemerintahan Daerah dan Program/Kegiatan/Sub Kegiatan	Indikator Kinerja Program(Outcome) / Kegiatan(Output) / Sub Kegiatan(Sub Output)	Target RPJMD Kabupaten Blitar pada Tahun 2021 (Akhir Periode RPJMD)		Realisasi Capaian Kinerja RPJMD Kabupaten Blitar sampai dengan RKPD Kabupaten Blitar Tahun 2024		Target Kinerja dan Anggaran RKPD Kabupaten Blitar Tahun Berjalan (2025) yang dievaluasi		Realisasi Kinerja Pada Triwulan								Realisasi Capaian Kinerja dan Anggaran RKPD Kabupaten Blitar Tahun 2025 yang dievaluasi		Realisasi Kinerja dan Anggaran RPJMD Kabupaten Blitar s/d Tahun 2025		Tingkat Capaian dan Kinerja Realisasi Anggaran RPJMD Kabupaten Blitar s/d Tahun 2025 (%)			Perangkat Daerah Penanggung Jawab
											I		II		III		IV									
1	2	3	4	5	6		7		8		9		10		11		12		13		14= 7 + 13		15= 14/6 * 100			16
					K	Rp	K	Rp	K	Rp	K	Rp	K	Rp	K	Rp	K	Rp	K	Rp	K	Rp	Ki	Kr	Rp	
1	**Meningkatnya Efisiensi dan Efektifitas serta Akuntabilitas Kinerja Pemerintah Daerah**																									
2		**7.01**	**KECAMATAN**																							
3		**7.01.7.01.01**	**PROGRAM PENUNJANG URUSAN PEMERINTAHAN DAERAH KABUPATEN/KOTA**	**Rata-rata tingkat capaian kinerja kegiatan pada program penunjang urusan pemerintahan daerah**		**10.413.046.561,00**		**8.206.215.382,00**		1.991.354.198,00		334.425.326,00		0,00		0,00		0,00		334.425.326,00		8.540.640.708,00	nan	nan	88,62	
4		7.01.7.01.01.7.01.0.00.0.00.18.0000.7.01.01.2.01.0001	Penyusunan Dokumen Perencanaan Perangkat Daerah	Jumlah Dokumen Perencanaan Perangkat Daerah	3	13.000.000,00	6	1.153.100,00	9	1.200.000,00	0	0,00	0	0,00	0	0,00	0	0,00	0	0,00	3.00	1.153.100,00	100,00	100,00	8,87	
5		7.01.7.01.01.7.01.0.00.0.00.18.0000.7.01.01.2.01.0004	Koordinasi dan Penyusunan DPA-SKPD	Jumlah Dokumen DPA-SKPD dan Laporan Hasil Koordinasi Penyusunan Dokumen DPA-SKPD	1	9.000.000,00	2	1.079.000,00	0	0,00	0	0,00	0	0,00	0	0,00	0	0,00	0	0,00	1.00	1.079.000,00	100,00	100,00	11,99	
6		7.01.7.01.01.7.01.0.00.0.00.18.0000.7.01.01.2.01.0007	Evaluasi Kinerja Perangkat Daerah	Jumlah Laporan Evaluasi Kinerja Perangkat Daerah	1	9.500.000,00	2	1.079.000,00	9	930.000,00	0	0,00	0	0,00	0	0,00	0	0,00	0	0,00	1.00	1.079.000,00	100,00	100,00	11,36	
7		7.01.7.01.01.7.01.0.00.0.00.18.0000.7.01.01.2.02.0001	Penyediaan Gaji dan Tunjangan ASN	Jumlah Orang yang Menerima Gaji dan Tunjangan ASN	11	8.051.461.561,00	9	3.786.899.914,00	8	1.324.763.098,00	8	298.397.516,00	0	0,00	0	0,00	0	0,00	8	298.397.516,00	8.50	4.085.297.430,00	77,27	77,27	50,74	
8		7.01.7.01.01.7.01.0.00.0.00.18.0000.7.01.01.2.02.0003	Pelaksanaan Penatausahaan dan Pengujian/Verifikasi Keuangan SKPD	Jumlah Dokumen Penatausahaan dan Pengujian/Verifikasi Keuangan SKPD	12	250.000.000,00	21	106.990.000,00	85	15.505.000,00	0	0,00	0	0,00	0	0,00	0	0,00	0	0,00	10.50	106.990.000,00	87,50	87,50	42,80	

No	Sasaran	Kode	Urusan/Bidang Urusan Pemerintahan Daerah dan Program/Kegiatan/Sub Kegiatan	Indikator Kinerja Program(Outcome) / Kegiatan(Output) / Sub Kegiatan(Sub Output)	Target RPJMD Kabupaten Blitar pada Tahun 2021 (Akhir Periode RPJMD)		Realisasi Capaian Kinerja RPJMD Kabupaten Blitar sampai dengan RKPD Kabupaten Blitar Tahun 2024		Target Kinerja dan Anggaran RKPD Kabupaten Blitar Tahun Berjalan (2025) yang dievaluasi		Realisasi Kinerja Pada Triwulan								Realisasi Capaian Kinerja dan Anggaran RKPD Kabupaten Blitar Tahun 2025 yang dievaluasi		Realisasi Kinerja dan Anggaran RPJMD Kabupaten Blitar s/d Tahun 2025		Tingkat Capaian dan Kinerja Realisasi Anggaran RPJMD Kabupaten Blitar s/d Tahun 2025 (%)			Perangkat Daerah Penanggung Jawab
											I		II		III		IV									
1	2	3	4	5	6		7		8		9		10		11		12		13		14= 7 + 13		15= 14/6 * 100			16
					K	Rp	K	Rp	K	Rp	K	Rp	K	Rp	K	Rp	K	Rp	K	Rp	K	Rp	Ki	Kr	Rp	
9		7.01.7.01.01.7.01.0.00.0.00.18.0000.7.01.01.2.02.0007	Koordinasi dan Penyusunan Laporan Keuangan Bulanan/ Triwulanan/ Semesteran SKPD	Jumlah Laporan Keuangan Bulanan/ Triwulanan/ Semesteran SKPD dan Laporan Koordinasi Penyusunan Laporan Keuangan Bulanan/Triwulanan/Semesteran SKPD	4	6.200.000,00	0	0,00	0	0,00	0	0,00	0	0,00	0	0,00	0	0,00	0	0,00	0.00	0,00	0,00	0,00	0,00	
10		7.01.7.01.01.7.01.0.00.0.00.18.0000.7.01.01.2.05.0011	Bimbingan Teknis Implementasi Peraturan Perundang-Undangan	Jumlah Orang yang Mengikuti Bimbingan Teknis Implementasi Peraturan Perundang-Undangan	15	130.000.000,00	15	210.605.000,00	15	131.000.000,00	0	0,00	0	0,00	0	0,00	0	0,00	0	0,00	7.50	210.605.000,00	50,00	50,00	162,00	
11		7.01.7.01.01.7.01.0.00.0.00.18.0000.7.01.01.2.06.0001	Penyediaan Komponen Instalasi Listrik/Penerangan Bangunan Kantor	Jumlah Paket Komponen Instalasi Listrik/Penerangan Bangunan Kantor yang Disediakan	1	25.000.000,00	1	7.711.000,00	2	1.719.500,00	0	0,00	0	0,00	0	0,00	0	0,00	0	0,00	0.50	7.711.000,00	50,00	50,00	30,84	
12		7.01.7.01.01.7.01.0.00.0.00.18.0000.7.01.01.2.06.0002	Penyediaan Peralatan dan Perlengkapan Kantor	Jumlah Paket Peralatan dan Perlengkapan Kantor yang Disediakan	2	50.000.000,00	5	57.742.670,00	1	4.720.900,00	0	0,00	0	0,00	0	0,00	0	0,00	0	0,00	2.50	57.742.670,00	125,00	125,00	115,49	
13		7.01.7.01.01.7.01.0.00.0.00.18.0000.7.01.01.2.06.0003	Penyediaan Peralatan Rumah Tangga	Jumlah Paket Peralatan Rumah Tangga yang Disediakan	2	13.000.000,00	13	4.644.400,00	1	1.264.050,00	0	0,00	0	0,00	0	0,00	0	0,00	0	0,00	6.50	4.644.400,00	325,00	325,00	35,73	
14		7.01.7.01.01.7.01.0.00.0.00.18.0000.7.01.01.2.06.0004	Penyediaan Bahan Logistik Kantor	Jumlah Paket Bahan Logistik Kantor yang Disediakan	3	130.000.000,00	18	40.277.500,00	2	2.759.900,00	0	0,00	0	0,00	0	0,00	0	0,00	0	0,00	9.00	40.277.500,00	300,00	300,00	30,98	
15		7.01.7.01.01.7.01.0.00.0.00.18.0000.7.01.01.2.06.0005	Penyediaan Barang Cetakan dan Penggandaan	Jumlah Paket Barang Cetakan dan Penggandaan yang Disediakan	3	25.000.000,00	7	16.212.000,00	2	4.316.800,00	0	0,00	0	0,00	0	0,00	0	0,00	0	0,00	3.50	16.212.000,00	116,67	116,67	64,85	
16		7.01.7.01.01.7.01.0.00.0.00.18.0000.7.01.01.2.06.0009	Penyelenggaraan Rapat Koordinasi dan Konsultasi SKPD	Jumlah Laporan Penyelenggaraan Rapat Koordinasi dan Konsultasi SKPD	12	55.000.000,00	24	236.185.488,00	12	63.318.000,00	0	0,00	0	0,00	0	0,00	0	0,00	0	0,00	12.00	236.185.488,00	100,00	100,00	429,43	
17		7.01.7.01.01.7.01.0.00.0.00.18.0000.7.01.01.2.07.0005	Pengadaan Mebel	Jumlah Paket Mebel yang Disediakan	1	80.000.000,00	3	69.330.000,00	0	0,00	0	0,00	0	0,00	0	0,00	0	0,00	0	0,00	1.50	69.330.000,00	150,00	150,00	86,66	
18		7.01.7.01.01.7.01.0.00.0.00.18.0000.7.01.01.2.07.0006	Pengadaan Peralatan dan Mesin Lainnya	Jumlah Unit Peralatan dan Mesin Lainnya yang Disediakan	10	260.000.000,00	20	90.011.800,00	5	56.101.600,00	0	0,00	0	0,00	0	0,00	0	0,00	0	0,00	10.00	90.011.800,00	100,00	100,00	34,62	
19		7.01.7.01.01.7.01.0.00.0.00.18.0000.7.01.01.2.08.0001	Penyediaan Jasa Surat Menyurat	Jumlah Laporan Penyediaan Jasa Surat Menyurat	2	6.000.000,00	4	3.470.000,00	1	10.032.000,00	1	500.000,00	0	0,00	0	0,00	0	0,00	1	500.000,00	5	3.970.000,00	250,00	250,00	66,17	

No	Sasaran	Kode	Urusan/Bidang Urusan Pemerintahan Daerah dan Program/Kegiatan/Sub Kegiatan	Indikator Kinerja Program(Outcome) / Kegiatan(Output) / Sub Kegiatan(Sub Output)	Target RPJMD Kabupaten Blitar pada Tahun 2021 (Akhir Periode RPJMD)		Realisasi Capaian Kinerja RPJMD Kabupaten Blitar sampai dengan RKPD Kabupaten Blitar Tahun 2024		Target Kinerja dan Anggaran RKPD Kabupaten Blitar Tahun Berjalan (2025) yang dievaluasi		Realisasi Kinerja Pada Triwulan								Realisasi Capaian Kinerja dan Anggaran RKPD Kabupaten Blitar Tahun 2025 yang dievaluasi		Realisasi Kinerja dan Anggaran RPJMD Kabupaten Blitar s/d Tahun 2025		Tingkat Capaian dan Kinerja Realisasi Anggaran RPJMD Kabupaten Blitar s/d Tahun 2025 (%)			Perangkat Daerah Penanggung Jawab
											I		II		III		IV									
1	2	3	4	5	6		7		8		9		10		11		12		13		14= 7 + 13		15= 14/6 * 100			16
					K	Rp	K	Rp	K	Rp	K	Rp	K	Rp	K	Rp	K	Rp	K	Rp	K	Rp	Ki	Kr	Rp	
20		7.01.7.01.01.7.01.0.00.0.00.18.0000.7.01.01.2.08.0002	Penyediaan Jasa Komunikasi, Sumber Daya Air dan Listrik	Jumlah Laporan Penyediaan Jasa Komunikasi, Sumber Daya Air dan Listrik yang Disediakan	12	57.000.000,00	36	25.367.020,00	12	15.543.414,00	3	2.151.460,00	0	0,00	0	0,00	0	0,00	3	2.151.460,00	39	27.518.480,00	325,00	325,00	48,28	
21		7.01.7.01.01.7.01.0.00.0.00.18.0000.7.01.01.2.08.0004	Penyediaan Jasa Pelayanan Umum Kantor	Jumlah Laporan Penyediaan Jasa Pelayanan Umum Kantor yang Disediakan	12	777.600.000,00	36	3.158.970.600,00	12	202.353.136,00	3	33.376.350,00	0	0,00	0	0,00	0	0,00	3	33.376.350,00	39	3.192.346.950,00	325,00	325,00	410,54	
22		7.01.7.01.01.7.01.0.00.0.00.18.0000.7.01.01.2.09.0001	Penyediaan Jasa Pemeliharaan, Biaya Pemeliharaan, dan Pajak Kendaraan Perorangan Dinas atau Kendaraan Dinas Jabatan	Jumlah Kendaraan Perorangan Dinas atau Kendaraan Dinas Jabatan yang Dipelihara dan dibayarkan Pajaknya	10	245.000.000,00	30	134.135.300,00	4	58.358.400,00	0	0,00	0	0,00	0	0,00	0	0,00	0	0,00	15.00	134.135.300,00	150,00	150,00	54,75	
23		7.01.7.01.01.7.01.0.00.0.00.18.0000.7.01.01.2.09.0009	Pemeliharaan/Rehabilitasi Gedung Kantor dan Bangunan Lainnya	Jumlah Gedung Kantor dan Bangunan Lainnya yang Dipelihara/Direhabilitasi	1	192.285.000,00	3	243.661.590,00	1	93.898.400,00	0	0,00	0	0,00	0	0,00	0	0,00	0	0,00	1.50	243.661.590,00	150,00	150,00	126,72	
24		7.01.7.01.01.7.01.0.00.0.00.18.0000.7.01.01.2.09.0010	Pemeliharaan/Rehabilitasi Sarana dan Prasarana Gedung Kantor atau Bangunan Lainnya	Jumlah Sarana dan Prasarana Gedung Kantor atau Bangunan Lainnya yang Dipelihara/Direhabilitasi	3	28.000.000,00	5	10.690.000,00	5	3.570.000,00	0	0,00	0	0,00	0	0,00	0	0,00	0	0,00	2.50	10.690.000,00	83,33	83,33	38,18	
25		**7.01.7.01.02**	**PROGRAM PENYELENGGARAAN PEMERINTAHAN DAN PELAYANAN PUBLIK**	**Persentase keluhan masyarakat terhadap pelayanan Kecamatan yang ditindaklanjuti**		**175.365.700,00**		**14.500.000,00**		9.590.000,00		0,00		0,00		0,00		0,00		0,00		14.500.000,00	nan	nan	13,53	
26		7.01.7.01.02.7.01.0.00.0.00.18.0000.7.01.02.2.01.0001	Koordinasi/Sinergi Perencanaan dan Pelaksanaan Kegiatan Pemerintahan dengan Perangkat Daerah dan Instansi Vertikal Terkait	Jumlah Laporan Koordinasi/Sinergi Perencanaan dan Pelaksanaan Kegiatan Pemerintahan dengan Perangkat Daerah dan Instansi Vertikal Terkait	4	12.600.000,00	6	3.660.000,00	0	0,00	0	0,00	0	0,00	0	0,00	0	0,00	0	0,00	3.00	3.660.000,00	75,00	75,00	29,05	
27		7.01.7.01.02.7.01.0.00.0.00.18.0000.7.01.02.2.02.0002	Fasilitasi Percepatan Pencapaian Standar Pelayanan Minimal di Wilayah Kecamatan	Jumlah Laporan Fasilitasi Percepatan Pencapaian Standar Pelayanan Minimal di Wilayah Kecamatan	12	137.765.700,00	13	9.715.000,00	4	9.590.000,00	0	0,00	0	0,00	0	0,00	0	0,00	0	0,00	6.50	9.715.000,00	54,17	54,17	7,05	

No	Sasaran	Kode	Urusan/Bidang Urusan Pemerintahan Daerah dan Program/Kegiatan/Sub Kegiatan	Indikator Kinerja Program(Outcome) / Kegiatan(Output) / Sub Kegiatan(Sub Output)	Target RPJMD Kabupaten Blitar pada Tahun 2021 (Akhir Periode RPJMD)		Realisasi Capaian Kinerja RPJMD Kabupaten Blitar sampai dengan RKPD Kabupaten Blitar Tahun 2024		Target Kinerja dan Anggaran RKPD Kabupaten Blitar Tahun Berjalan (2025) yang dievaluasi		Realisasi Kinerja Pada Triwulan								Realisasi Capaian Kinerja dan Anggaran RKPD Kabupaten Blitar Tahun 2025 yang dievaluasi		Realisasi Kinerja dan Anggaran RPJMD Kabupaten Blitar s/d Tahun 2025		Tingkat Capaian dan Kinerja Realisasi Anggaran RPJMD Kabupaten Blitar s/d Tahun 2025 (%)			Perangkat Daerah Penanggung Jawab
											I		II		III		IV									
1	2	3	4	5	6		7		8		9		10		11		12		13		14= 7 + 13		15= 14/6 * 100			16
					K	Rp	K	Rp	K	Rp	K	Rp	K	Rp	K	Rp	K	Rp	K	Rp	K	Rp	Ki	Kr	Rp	
28		7.01.7.01.02.7.01.0.00.0.00.18.0000.7.01.02.2.04.0003	Pelaksanaan Urusan Pemerintahan yang Terkait dengan Kewenangan Lain yang Dilimpahkan	Jumlah Laporan Pelaksanaan Kewenangan Lain yang Dilimpahkan	5	25.000.000,00	1	1.125.000,00	0	0,00	0	0,00	0	0,00	0	0,00	0	0,00	0	0,00	0.50	1.125.000,00	10,00	10,00	4,50	
29	**Meningkatkan Kualitas dan Mendekatkan Pelayanan Publik Hingga ke Desa**																									
30		7.01.7.01.02.7.01.0.00.0.00.18.0000.7.01.02.2.01.0001	Koordinasi/Sinergi Perencanaan dan Pelaksanaan Kegiatan Pemerintahan dengan Perangkat Daerah dan Instansi Vertikal Terkait	Jumlah Laporan Koordinasi/Sinergi Perencanaan dan Pelaksanaan Kegiatan Pemerintahan dengan Perangkat Daerah dan Instansi Vertikal Terkait	4	12.600.000,00	6	3.660.000,00	0	0,00	0	0,00	0	0,00	0	0,00	0	0,00	0	0,00	3.00	3.660.000,00	75,00	75,00	29,05	
31		7.01.7.01.02.7.01.0.00.0.00.18.0000.7.01.02.2.02.0002	Fasilitasi Percepatan Pencapaian Standar Pelayanan Minimal di Wilayah Kecamatan	Jumlah Laporan Fasilitasi Percepatan Pencapaian Standar Pelayanan Minimal di Wilayah Kecamatan	12	137.765.700,00	13	9.715.000,00	4	9.590.000,00	0	0,00	0	0,00	0	0,00	0	0,00	0	0,00	6.50	9.715.000,00	54,17	54,17	7,05	
32		7.01.7.01.02.7.01.0.00.0.00.18.0000.7.01.02.2.04.0003	Pelaksanaan Urusan Pemerintahan yang Terkait dengan Kewenangan Lain yang Dilimpahkan	Jumlah Laporan Pelaksanaan Kewenangan Lain yang Dilimpahkan	5	25.000.000,00	1	1.125.000,00	0	0,00	0	0,00	0	0,00	0	0,00	0	0,00	0	0,00	0.50	1.125.000,00	10,00	10,00	4,50	
33		**7.01.7.01.03**	**PROGRAM PEMBERDAYAAN MASYARAKAT DESA DAN KELURAHAN**	**Persentase masyarakat yang berpartisipasi dalam pemberdayaan desa dan kelurahan**		**882.706.900,00**		**74.652.000,00**		46.125.200,00		0,00		0,00		0,00		0,00		0,00		74.652.000,00	nan	nan	23,64	
34		7.01.7.01.03.7.01.0.00.0.00.18.0000.7.01.03.2.01.0001	Peningkatan Partisipasi Masyarakat dalam Forum Musyawarah Perencanaan Pembangunan di Desa	Jumlah Lembaga Kemasyarakatan yang Berpartisipasi dalam Forum Musyawarah Perencanaan Pembangunan di Desa	10	188.706.900,00	22	17.722.000,00	10	5.690.200,00	0	0,00	0	0,00	0	0,00	0	0,00	0	0,00	11.00	17.722.000,00	110,00	110,00	9,39	
35		7.01.7.01.03.7.01.0.00.0.00.18.0000.7.01.03.2.01.0002	Sinkronisasi Program Kerja dan Kegiatan Pemberdayaan Masyarakat yang Dilakukan oleh Pemerintah dan Swasta di Wilayah Kerja Kecamatan	Jumlah Dokumen Sinkronisasi Program Kerja dan Kegiatan Pemberdayaan Masyarakat yang Dilakukan oleh Pemerintah dan Swasta di Wilayah Kerja Kecamatan	3	202.500.000,00	1	700.000,00	0	0,00	0	0,00	0	0,00	0	0,00	0	0,00	0	0,00	0.50	700.000,00	16,67	16,67	0,35	

No	Sasaran	Kode	Urusan/Bidang Urusan Pemerintahan Daerah dan Program/Kegiatan/Sub Kegiatan	Indikator Kinerja Program(Outcome) / Kegiatan(Output) / Sub Kegiatan(Sub Output)	Target RPJMD Kabupaten Blitar pada Tahun 2021 (Akhir Periode RPJMD)		Realisasi Capaian Kinerja RPJMD Kabupaten Blitar sampai dengan RKPD Kabupaten Blitar Tahun 2024		Target Kinerja dan Anggaran RKPD Kabupaten Blitar Tahun Berjalan (2025) yang dievaluasi		Realisasi Kinerja Pada Triwulan								Realisasi Capaian Kinerja dan Anggaran RKPD Kabupaten Blitar Tahun 2025 yang dievaluasi		Realisasi Kinerja dan Anggaran RPJMD Kabupaten Blitar s/d Tahun 2025		Tingkat Capaian dan Kinerja Realisasi Anggaran RPJMD Kabupaten Blitar s/d Tahun 2025 (%)			Perangkat Daerah Penanggung Jawab
											I		II		III		IV									
1	2	3	4	5	6		7		8		9		10		11		12		13		14= 7 + 13		15= 14/6 * 100			16
					K	Rp	K	Rp	K	Rp	K	Rp	K	Rp	K	Rp	K	Rp	K	Rp	K	Rp	Ki	Kr	Rp	
36		7.01.7.01.03.7.01.0.00.0.00.18.0000.7.01.03.2.01.0003	Peningkatan Efektifitas Kegiatan Pemberdayaan Masyarakat di Wilayah Kecamatan	Jumlah Laporan Peningkatan Efektivitas Kegiatan Pemberdayaan Masyarakat di Wilayah Kecamatan	3	202.500.000,00	6	19.270.000,00	0	0,00	0	0,00	0	0,00	0	0,00	0	0,00	0	0,00	3.00	19.270.000,00	100,00	100,00	9,52	
37		7.01.7.01.03.7.01.0.00.0.00.18.0000.7.01.03.2.06.0001	Pembentukan dan Penumbuhan Karakter Keluarga Melalui Peningkatan Kesadaran Masyarakat akan Pentingnya Penghayatan dan Pengamalan Pancasila dalam Semua Aspek Kehidupan Bermasyarakat, Berbangsa, dan Bernegara	Jumlah Keluarga yang Mengikuti Pembentukan dan Penumbuhan Karakter Keluarga Melalui Peningkatan Kesadaran Masyarakat akan Pentingnya Penghayatan dan Pengamalan Pancasila dalam Semua Aspek Kehidupan Bermasyarakat, Berbangsa, dan Bernegara	30	101.000.000,00	30	2.905.000,00	0	0,00	0	0,00	0	0,00	0	0,00	0	0,00	0	0,00	15.00	2.905.000,00	50,00	50,00	2,88	
38		7.01.7.01.03.7.01.0.00.0.00.18.0000.7.01.03.2.06.0003	Peningkatan Ketahanan Pangan Keluarga	Jumlah Keluarga yang Mengikuti Peningkatan Ketahanan Pangan Keluarga	30	57.000.000,00	30	4.055.000,00	30	1.800.000,00	0	0,00	0	0,00	0	0,00	0	0,00	0	0,00	15.00	4.055.000,00	50,00	50,00	7,11	
39		7.01.7.01.03.7.01.0.00.0.00.18.0000.7.01.03.2.06.0006	Peningkatan Kesadaran Keluarga dalam Peningkatan Pendidikan dan Keterampilan untuk Mewujudkan Sumber Daya Manusia yang Berkualitas dan Berdaya Saing	Jumlah Keluarga yang Mengikuti Peningkatan Kesadaran Keluarga dalam Peningkatan Pendidikan dan Keterampilan untuk Mewujudkan Sumber Daya Manusia yang Berkualitas dan Berdaya Saing	30	15.000.000,00	1	11.670.000,00	30	28.885.000,00	0	0,00	0	0,00	0	0,00	0	0,00	0	0,00	0.50	11.670.000,00	1,67	1,67	77,80	
40		7.01.7.01.03.7.01.0.00.0.00.18.0000.7.01.03.2.06.0008	Penumbuhan Kesadaran Keluarga dalam Peningkatan Taraf Hidup Keluarga Melalui Kehidupan Berkoperasi dan Pengembangan Ekonomi Lainnya	Jumlah Keluarga yang Mengikuti Penumbuhan Kesadaran Keluarga dalam Peningkatan Taraf Hidup Keluarga melalui Kehidupan Berkoperasi dan Pengembangan Ekonomi Lainnya	30	15.000.000,00	30	15.425.000,00	0	0,00	0	0,00	0	0,00	0	0,00	0	0,00	0	0,00	15.00	15.425.000,00	50,00	50,00	102,83	
41		7.01.7.01.03.7.01.0.00.0.00.18.0000.7.01.03.2.06.0009	Penumbuhan Kesadaran Keluarga dalam Peningkatan Kualitas Kelestarian Lingkungan Hidup	Jumlah Keluarga yang Mengikuti Penumbuhan Kesadaran Keluarga dalam Peningkatan Kualitas Kelestarian Lingkungan Hidup	0	0,00	0	0,00	30	9.750.000,00	0	0,00	0	0,00	0	0,00	0	0,00	0	0,00	0.00	0,00	nan	nan	nan	

No	Sasaran	Kode	Urusan/Bidang Urusan Pemerintahan Daerah dan Program/Kegiatan/Sub Kegiatan	Indikator Kinerja Program(Outcome) / Kegiatan(Output) / Sub Kegiatan(Sub Output)	Target RPJMD Kabupaten Blitar pada Tahun 2021 (Akhir Periode RPJMD)		Realisasi Capaian Kinerja RPJMD Kabupaten Blitar sampai dengan RKPD Kabupaten Blitar Tahun 2024		Target Kinerja dan Anggaran RKPD Kabupaten Blitar Tahun Berjalan (2025) yang dievaluasi		Realisasi Kinerja Pada Triwulan								Realisasi Capaian Kinerja dan Anggaran RKPD Kabupaten Blitar Tahun 2025 yang dievaluasi		Realisasi Kinerja dan Anggaran RPJMD Kabupaten Blitar s/d Tahun 2025		Tingkat Capaian dan Kinerja Realisasi Anggaran RPJMD Kabupaten Blitar s/d Tahun 2025 (%)			Perangkat Daerah Penanggung Jawab
											I		II		III		IV									
1	2	3	4	5	6		7		8		9		10		11		12		13		14= 7 + 13		15= 14/6 * 100			16
					K	Rp	K	Rp	K	Rp	K	Rp	K	Rp	K	Rp	K	Rp	K	Rp	K	Rp	Ki	Kr	Rp	
42		**7.01.7.01.04**	**PROGRAM KOORDINASI KETENTRAMAN DAN KETERTIBAN UMUM**	**Tingkat Penyelesaian Pelanggaran K3 (Ketertiban, Ketentraman, Keindahan)**		**723.391.100,00**		**17.455.000,00**		45.737.000,00		0,00		0,00		0,00		0,00		0,00		17.455.000,00	nan	nan	1,96	
43		7.01.7.01.04.7.01.0.00.0.00.18.0000.7.01.04.2.01.0001	Sinergitas dengan Kepolisian Negara Republik Indonesia, Tentara Nasional Indonesia dan Instansi Vertikal di Wilayah Kecamatan	Jumlah Laporan Hasil Sinergitas dengan Kepolisian Negara Republik Indonesia, Tentara Nasional Indonesia dan Instansi Vertikal di Wilayah Kecamatan	3	620.000.000,00	8	16.105.000,00	3	45.737.000,00	0	0,00	0	0,00	0	0,00	0	0,00	0	0,00	4.00	16.105.000,00	133,33	133,33	2,60	
44		7.01.7.01.04.7.01.0.00.0.00.18.0000.7.01.04.2.01.0002	Harmonisasi Hubungan dengan Tokoh Agama dan Tokoh Masyarakat	Jumlah Laporan Pelaksanaan Harmonisasi Hubungan dengan Tokoh Agama dan Tokoh Masyarakat	2	103.391.100,00	2	1.350.000,00	0	0,00	0	0,00	0	0,00	0	0,00	0	0,00	0	0,00	1.00	1.350.000,00	50,00	50,00	1,31	
45		7.01.7.01.04.7.01.0.00.0.00.18.0000.7.01.04.2.02.0001	Koordinasi/Sinergi dengan Perangkat Daerah yang Tugas dan Fungsinya di Bidang Penegakan Peraturan Perundang-Undangan dan/atau Kepolisian Negara Republik Indonesia	Jumlah Laporan Koordinasi/Sinergi dengan Perangkat Daerah yang Tugas dan Fungsinya di Bidang Penegakan Peraturan Perundang-Undangan dan/atau Kepolisian Negara Republik Indonesia		0,00		0,00		0,00		0,00		0,00		0,00		0,00		0,00		0,00	nan	nan	nan	
46		**7.01.7.01.05**	**PROGRAM PENYELENGGARAAN URUSAN PEMERINTAHAN UMUM**	**Persentase Gangguan Kerukunan SARA yang ditangani**		**413.672.000,00**		**69.928.000,00**		9.590.000,00		0,00		0,00		0,00		0,00		0,00		69.928.000,00	nan	nan	15,83	

No	Sasaran	Kode	Urusan/Bidang Urusan Pemerintahan Daerah dan Program/Kegiatan/Sub Kegiatan	Indikator Kinerja Program(Outcome) / Kegiatan(Output) / Sub Kegiatan(Sub Output)	Target RPJMD Kabupaten Blitar pada Tahun 2021 (Akhir Periode RPJMD)		Realisasi Capaian Kinerja RPJMD Kabupaten Blitar sampai dengan RKPD Kabupaten Blitar Tahun 2024		Target Kinerja dan Anggaran RKPD Kabupaten Blitar Tahun Berjalan (2025) yang dievaluasi		Realisasi Kinerja Pada Triwulan								Realisasi Capaian Kinerja dan Anggaran RKPD Kabupaten Blitar Tahun 2025 yang dievaluasi		Realisasi Kinerja dan Anggaran RPJMD Kabupaten Blitar s/d Tahun 2025		Tingkat Capaian dan Kinerja Realisasi Anggaran RPJMD Kabupaten Blitar s/d Tahun 2025 (%)			Perangkat Daerah Penanggung Jawab
											I		II		III		IV									
1	2	3	4	5	6		7		8		9		10		11		12		13		14= 7 + 13		15= 14/6 * 100			16
					K	Rp	K	Rp	K	Rp	K	Rp	K	Rp	K	Rp	K	Rp	K	Rp	K	Rp	Ki	Kr	Rp	
47		7.01.7.01.05.7.01.0.00.0.00.18.0000.7.01.05.2.01.0001	Pembinaan Wawasan Kebangsaan dan Ketahanan Nasional dalam rangka Memantapkan Pengamalan Pancasila, Pelaksanaan Undang-Undang Dasar Negara Republik Indonesia Tahun 1945, Pelestarian Bhinneka Tunggal Ika serta Pemertahanan dan Pemeliharaan Keutuhan Negara Kesatuan Republik Indonesia	Jumlah Orang yang Mengikuti Pembinaan Wawasan Kebangsaan dan Ketahanan Nasional dalam rangka Memantapkan Pengamalan Pancasila, Pelaksanaan Undang-Undang Dasar Negara Republik Indonesia Tahun 1945, Pelestarian Bhinneka Tunggal Ika serta Pemertahanan dan Pemeliharaan Keutuhan Negara Kesatuan Republik Indonesia	100	90.000.000,00	0	0,00		0,00	0	0,00	0	0,00	0	0,00	0	0,00	0	0,00	0.00	0,00	0,00	0,00	0,00	
48		7.01.7.01.05.7.01.0.00.0.00.18.0000.7.01.05.2.01.0002	Fasilitasi, Koordinasi dan Pembinaan (Bimtek, Sosialisasi, Konsultasi) Wawasan Kebangsaan dan Ketahanan Nasional	Jumlah Orang yang Mengikuti Fasilitasi, Koordinasi dan Pembinaan (Bimtek, Sosialisasi, Konsultasi) Wawasan Kebangsaan dan Ketahanan Nasional	60	84.411.400,00	60	2.700.000,00	30	9.590.000,00	0	0,00	0	0,00	0	0,00	0	0,00	0	0,00	30.00	2.700.000,00	50,00	50,00	3,20	
49		7.01.7.01.05.7.01.0.00.0.00.18.0000.7.01.05.2.01.0003	Pembinaan Persatuan dan Kesatuan Bangsa	Jumlah Orang yang Mengikuti Pembinaan Persatuan dan Kesatuan Bangsa	50	90.418.700,00	151	64.528.000,00		0,00	0	0,00	0	0,00	0	0,00	0	0,00	0	0,00	75.50	64.528.000,00	151,00	151,00	71,37	
50		7.01.7.01.05.7.01.0.00.0.00.18.0000.7.01.05.2.01.0004	Pembinaan Kerukunan Antar Suku dan Intra Suku, Umat Beragama, Ras, dan Golongan Lainnya Guna Mewujudkan Stabilitas Keamanan Lokal, Regional, dan Nasional	Jumlah Orang yang Mengikuti Pembinaan Kerukunan Antar Suku dan Intra Suku , Umat Beragama, Ras, dan Golongan Lainnya Guna Mewujudkan Stabilitas Keamanan Lokal, Regional, dan Nasional	50	90.000.000,00		0,00		0,00	0	0,00	0	0,00	0	0,00	0	0,00	0	0,00	NaN	0,00	0,00	0,00	0,00	
51		7.01.7.01.05.7.01.0.00.0.00.18.0000.7.01.05.2.01.0007	Pelaksanaan Semua Urusan Pemerintahan yang Bukan Merupakan Kewenangan Daerah dan Tidak Dilaksanakan oleh Instansi Vertikal	Jumlah Dokumen Semua Urusan Pemerintahan yang Bukan Merupakan Kewenangan Daerah dan Tidak Dilaksanakan oleh Instansi Vertikal		0,00		0,00		0,00		0,00		0,00		0,00		0,00		0,00		0,00	nan	nan	nan	

No	Sasaran	Kode	Urusan/Bidang Urusan Pemerintahan Daerah dan Program/Kegiatan/Sub Kegiatan	Indikator Kinerja Program(Outcome) / Kegiatan(Output) / Sub Kegiatan(Sub Output)	Target RPJMD Kabupaten Blitar pada Tahun 2021 (Akhir Periode RPJMD)		Realisasi Capaian Kinerja RPJMD Kabupaten Blitar sampai dengan RKPD Kabupaten Blitar Tahun 2024		Target Kinerja dan Anggaran RKPD Kabupaten Blitar Tahun Berjalan (2025) yang dievaluasi		Realisasi Kinerja Pada Triwulan								Realisasi Capaian Kinerja dan Anggaran RKPD Kabupaten Blitar Tahun 2025 yang dievaluasi		Realisasi Kinerja dan Anggaran RPJMD Kabupaten Blitar s/d Tahun 2025		Tingkat Capaian dan Kinerja Realisasi Anggaran RPJMD Kabupaten Blitar s/d Tahun 2025 (%)			Perangkat Daerah Penanggung Jawab
											I		II		III		IV									
1	2	3	4	5	6		7		8		9		10		11		12		13		14= 7 + 13		15= 14/6 * 100			16
					K	Rp	K	Rp	K	Rp	K	Rp	K	Rp	K	Rp	K	Rp	K	Rp	K	Rp	Ki	Kr	Rp	
52		7.01.7.01.05.7.01.0.00.0.00.18.0000.7.01.05.2.01.0008	Pelaksanaan Tugas Forum Koordinasi Pimpinan di Kecamatan	Jumlah Dokumen Tugas Forum Koordinasi Pimpinan di Kecamatan	3	58.841.900,00	2	2.700.000,00		0,00	0	0,00	0	0,00	0	0,00	0	0,00	0	0,00	1.00	2.700.000,00	33,33	33,33	4,59	
53		**7.01.7.01.06**	**PROGRAM PEMBINAAN DAN PENGAWASAN PEMERINTAHAN DESA**	**Persentase Peraturan Desa dan Peraturan Kepala Desa yang difasilitasi penyusunanya**		**442.415.000,00**		**25.290.000,00**		21.555.000,00		0,00		0,00		0,00		0,00		0,00		25.290.000,00	nan	nan	9,35	
54		7.01.7.01.06.7.01.0.00.0.00.18.0000.7.01.06.2.01.0001	Fasilitasi Penyusunan Peraturan Desa dan Peraturan Kepala Desa	Jumlah Dokumen yang Difasilitasi dalam rangka Penyusunan Peraturan Desa dan Peraturan Kepala Desa	30	260.000.000,00	24	8.310.000,00	12	2.250.000,00	0	0,00	0	0,00	0	0,00	0	0,00	0	0,00	12.00	8.310.000,00	40,00	40,00	3,20	
55		7.01.7.01.06.7.01.0.00.0.00.18.0000.7.01.06.2.01.0002	Fasilitasi Administrasi Tata Pemerintahan Desa	Jumlah Dokumen yang Difasilitasi dalam rangka Administrasi Tata Pemerintahan Desa	12	57.415.000,00	0	0,00	4	5.040.000,00	0	0,00	0	0,00	0	0,00	0	0,00	0	0,00	0.00	0,00	0,00	0,00	0,00	
56		7.01.7.01.06.7.01.0.00.0.00.18.0000.7.01.06.2.01.0003	Fasilitasi Pengelolaan Keuangan Desa dan Pendayagunaan Aset Desa	Jumlah Dokumen yang Difasilitasi dalam rangka Pengelolaan Keuangan Desa dan Pendayagunaan Aset Desa	12	39.000.000,00	38	16.980.000,00	12	14.265.000,00	0	0,00	0	0,00	0	0,00	0	0,00	0	0,00	19.00	16.980.000,00	158,33	158,33	43,54	
57		7.01.7.01.06.7.01.0.00.0.00.18.0000.7.01.06.2.01.0006	Fasilitasi Pelaksanaan Pemilihan Kepala Desa	Jumlah Dokumen Fasilitasi dalam rangka Pelaksanaan Pemilihan Kepala Desa		0,00		0,00		0,00		0,00		0,00		0,00		0,00		0,00		0,00	nan	nan	nan	
58		7.01.7.01.06.7.01.0.00.0.00.18.0000.7.01.06.2.01.0007	Fasilitasi Pelaksanaan Tugas dan Fungsi Badan Permusyawaratan Desa	Jumlah Dokumen Fasilitasi dalam rangka Pelaksanaan Tugas dan Fungsi Badan Permusyawaratan Desa	12	80.000.000,00	0	0,00		0,00	0	0,00	0	0,00	0	0,00	0	0,00	0	0,00	0.00	0,00	0,00	0,00	0,00	
59		7.01.7.01.06.7.01.0.00.0.00.18.0000.7.01.06.2.01.0008	Rekomendasi Pengangkatan dan Pemberhentian Perangkat Desa	Jumlah Dokumen Rekomendasi Pengangkatan dan Pemberhentian Perangkat Desa		0,00		0,00		0,00		0,00		0,00		0,00		0,00		0,00		0,00	nan	nan	nan	
60		7.01.7.01.06.7.01.0.00.0.00.18.0000.7.01.06.2.01.0009	Fasilitasi Sinkronisasi Perencanaan Pembangunan Daerah dengan Pembangunan Desa	Jumlah Dokumen Sinkronisasi Perencanaan Pembangunan Daerah dengan Pembangunan Desa		0,00		0,00		0,00		0,00		0,00		0,00		0,00		0,00		0,00	nan	nan	nan	

No	Sasaran	Kode	Urusan/Bidang Urusan Pemerintahan Daerah dan Program/Kegiatan/Sub Kegiatan	Indikator Kinerja Program(Outcome) / Kegiatan(Output) / Sub Kegiatan(Sub Output)	Target RPJMD Kabupaten Blitar pada Tahun 2021 (Akhir Periode RPJMD)		Realisasi Capaian Kinerja RPJMD Kabupaten Blitar sampai dengan RKPD Kabupaten Blitar Tahun 2024		Target Kinerja dan Anggaran RKPD Kabupaten Blitar Tahun Berjalan (2025) yang dievaluasi		Realisasi Kinerja Pada Triwulan								Realisasi Capaian Kinerja dan Anggaran RKPD Kabupaten Blitar Tahun 2025 yang dievaluasi		Realisasi Kinerja dan Anggaran RPJMD Kabupaten Blitar s/d Tahun 2025		Tingkat Capaian dan Kinerja Realisasi Anggaran RPJMD Kabupaten Blitar s/d Tahun 2025 (%)			Perangkat Daerah Penanggung Jawab
											I		II		III		IV									
1	2	3	4	5	6		7		8		9		10		11		12		13		14= 7 + 13		15= 14/6 * 100			16
					K	Rp	K	Rp	K	Rp	K	Rp	K	Rp	K	Rp	K	Rp	K	Rp	K	Rp	Ki	Kr	Rp	
61		7.01.7.01.06.7.01.0.00.0.00.18.0000.7.01.06.2.01.0012	Fasilitasi Pelaksanaan Tugas, Fungsi, dan Kewajiban Lembaga Kemasyarakatan	Jumlah Dokumen Fasilitasi dalam rangka Pelaksanaan Tugas, Fungsi, dan Kewajiban Lembaga Kemasyarakatan		0,00		0,00		0,00		0,00		0,00		0,00		0,00		0,00		0,00	nan	nan	nan	
62		7.01.7.01.06.7.01.0.00.0.00.18.0000.7.01.06.2.01.0015	Fasilitasi Penataan, Pemanfaatan, dan Pendayagunaan Ruang Desa serta Penetapan dan Penegasan Batas Desa	Jumlah Dokumen Fasilitasi dalam rangka Penataan, Pemanfaatan, dan Pendayagunaan Ruang Desa serta Penetapan dan Penegasan Batas Desa	12	6.000.000,00	0	0,00	0	0,00	0	0,00	0	0,00	0	0,00	0	0,00	0	0,00	0.00	0,00	0,00	0,00	0,00	
63		7.01.7.01.06.7.01.0.00.0.00.18.0000.7.01.06.2.01.0016	Fasilitasi Penyusunan Program dan Pelaksanaan Pemberdayaan Masyarakat Desa	Jumlah Dokumen Fasilitasi dalam rangka Program dan Pelaksanaan Pemberdayaan Masyarakat Desa		0,00		0,00		0,00		0,00		0,00		0,00		0,00		0,00		0,00	nan	nan	nan	
Rata-rata Capaian Kinerja Program																								0,00%	24,83%	
Predikat Kinerja Program																								Sangat Rendah	Sangat Rendah	
Rata-rata Capaian Kinerja Kegiatan																								80,24%	41,89%	
Predikat Kinerja Kegiatan																								Tinggi	Sangat Rendah	

Faktor Pendorong Keberhasilan Kinerja :

Faktor Penghambat Pencapaian Kinerja :

Tindak Lanjut yang diperlukan dalam triwulan berikutnya :

Tindak Lanjut yang diperlukan dalam RKPD berikutnya :

Formulir E.60
Evaluasi Terhadap Hasil RKPD
Kabupaten Blitar
Tahun 2025

Sasaran Pembangunan Tahunan Kabupaten Blitar

No	Sasaran	Kode	Urusan/Bidang Urusan Pemerintahan Daerah dan Program/Kegiatan/Sub Kegiatan	Indikator Kinerja Program(Outcome) / Kegiatan(Output) / Sub Kegiatan(Sub Output)	Target RPJMD Kabupaten Blitar pada Tahun 2021 (Akhir Periode RPJMD)		Realisasi Capaian Kinerja RPJMD Kabupaten Blitar sampai dengan RKPD Kabupaten Blitar Tahun 2024		Target Kinerja dan Anggaran RKPD Kabupaten Blitar Tahun Berjalan (2025) yang dievaluasi		Realisasi Kinerja Pada Triwulan								Realisasi Capaian Kinerja dan Anggaran RKPD Kabupaten Blitar Tahun 2025 yang dievaluasi		Realisasi Kinerja dan Anggaran RPJMD Kabupaten Blitar s/d Tahun 2025		Tingkat Capaian dan Kinerja Realisasi Anggaran RPJMD Kabupaten Blitar s/d Tahun 2025 (%)			Perangkat Daerah Penanggung Jawab
											I		II		III		IV									
1	2	3	4	5	6		7		8		9		10		11		12		13		14= 7 + 13		15= 14/6 * 100			16
					K	Rp	K	Rp	K	Rp	K	Rp	K	Rp	K	Rp	K	Rp	K	Rp	K	Rp	Ki	Kr	Rp	
1	**Meningkatnya Efisiensi dan Efektifitas serta Akuntabilitas Kinerja Pemerintah Daerah**																									
2		**7.01**	**KECAMATAN**																							
3		**7.01.7.01.01**	**PROGRAM PENUNJANG URUSAN PEMERINTAHAN DAERAH KABUPATEN/KOTA**	**Rata-rata tingkat capaian kinerja kegiatan pada program penunjang urusan pemerintahan daerah**		**9.942.620.677,00**		**2.304.512.639,00**		2.073.410.448,00		368.833.696,00		0,00		0,00		0,00		368.833.696,00		2.673.346.335,00	nan	nan	35,15	
4		7.01.7.01.01.7.01.0.00.0.00.19.0000.7.01.01.2.01.0001	Penyusunan Dokumen Perencanaan Perangkat Daerah	Jumlah Dokumen Perencanaan Perangkat Daerah	40	16.700.000,00	8	1.598.418,00	8	1.440.000,00	2	0,00	0	0,00	0	0,00	0	0,00	2	0,00	10	1.598.418,00	25,00	25,00	9,57	
5		7.01.7.01.01.7.01.0.00.0.00.19.0000.7.01.01.2.01.0007	Evaluasi Kinerja Perangkat Daerah	Jumlah Laporan Evaluasi Kinerja Perangkat Daerah	30	20.410.000,00	6	1.518.720,00	6	1.560.000,00	1	0,00	0	0,00	0	0,00	0	0,00	1	0,00	7	1.518.720,00	23,33	23,33	7,44	
6		7.01.7.01.01.7.01.0.00.0.00.19.0000.7.01.01.2.02.0001	Penyediaan Gaji dan Tunjangan ASN	Jumlah Orang yang Menerima Gaji dan Tunjangan ASN	50	7.983.646.053,00	11	1.720.666.540,00	11	1.434.913.716,00	11	368.833.696,00	0	0,00	0	0,00	0	0,00	11	368.833.696,00	22	2.089.500.236,00	44,00	44,00	26,17	
7		7.01.7.01.01.7.01.0.00.0.00.19.0000.7.01.01.2.02.0003	Pelaksanaan Penatausahaan dan Pengujian/Verifikasi Keuangan SKPD	Jumlah Dokumen Penatausahaan dan Pengujian/Verifikasi Keuangan SKPD	60	289.400.000,00	8	28.440.000,00	8	35.760.000,00	2	0,00	0	0,00	0	0,00	0	0,00	2	0,00	10	28.440.000,00	16,67	16,67	9,83	
8		7.01.7.01.01.7.01.0.00.0.00.19.0000.7.01.01.2.02.0004	Koordinasi dan Pelaksanaan Akuntansi SKPD	Jumlah Dokumen Koordinasi dan Pelaksanaan Akuntansi SKPD	70	200.287.717,00	14	1.350.000,00	5	1.410.000,00	1	0,00	0	0,00	0	0,00	0	0,00	1	0,00	15	1.350.000,00	21,43	21,43	0,67	

No	Sasaran	Kode	Urusan/Bidang Urusan Pemerintahan Daerah dan Program/Kegiatan/Sub Kegiatan	Indikator Kinerja Program(Outcome) / Kegiatan(Output) / Sub Kegiatan(Sub Output)	Target RPJMD Kabupaten Blitar pada Tahun 2021 (Akhir Periode RPJMD)		Realisasi Capaian Kinerja RPJMD Kabupaten Blitar sampai dengan RKPD Kabupaten Blitar Tahun 2024		Target Kinerja dan Anggaran RKPD Kabupaten Blitar Tahun Berjalan (2025) yang dievaluasi		Realisasi Kinerja Pada Triwulan								Realisasi Capaian Kinerja dan Anggaran RKPD Kabupaten Blitar Tahun 2025 yang dievaluasi		Realisasi Kinerja dan Anggaran RPJMD Kabupaten Blitar s/d Tahun 2025		Tingkat Capaian dan Kinerja Realisasi Anggaran RPJMD Kabupaten Blitar s/d Tahun 2025 (%)			Perangkat Daerah Penanggung Jawab
											I		II		III		IV									
1	2	3	4	5	6		7		8		9		10		11		12		13		14= 7 + 13		15= 14/6 * 100			16
					K	Rp	K	Rp	K	Rp	K	Rp	K	Rp	K	Rp	K	Rp	K	Rp	K	Rp	Ki	Kr	Rp	
9		7.01.7.01.01.7.01.0.00.0.00.19.0000.7.01.01.2.05.0009	Pendidikan dan Pelatihan Pegawai Berdasarkan Tugas dan Fungsi	Jumlah Pegawai Berdasarkan Tugas dan Fungsi yang Mengikuti Pendidikan dan Pelatihan	24	52.295.000,00	14	98.060.000,00	14	92.990.000,00	0	0,00	0	0,00	0	0,00	0	0,00	0	0,00	14	98.060.000,00	58,33	58,33	187,51	
10		7.01.7.01.01.7.01.0.00.0.00.19.0000.7.01.01.2.06.0001	Penyediaan Komponen Instalasi Listrik/Penerangan Bangunan Kantor	Jumlah Paket Komponen Instalasi Listrik/Penerangan Bangunan Kantor yang Disediakan	82	19.100.000,00	2	1.649.682,00	8	1.585.000,00	0	0,00	0	0,00	0	0,00	0	0,00	0	0,00	2	1.649.682,00	2,44	2,44	8,64	
11		7.01.7.01.01.7.01.0.00.0.00.19.0000.7.01.01.2.06.0002	Penyediaan Peralatan dan Perlengkapan Kantor	Jumlah Paket Peralatan dan Perlengkapan Kantor yang Disediakan	42	99.221.323,00	6	40.934.244,00	6	31.346.200,00	0	0,00	0	0,00	0	0,00	0	0,00	0	0,00	6	40.934.244,00	14,29	14,29	41,26	
12		7.01.7.01.01.7.01.0.00.0.00.19.0000.7.01.01.2.06.0003	Penyediaan Peralatan Rumah Tangga	Jumlah Paket Peralatan Rumah Tangga yang Disediakan	2	16.746.400,00	2	3.101.229,00	8	4.779.050,00	0	0,00	0	0,00	0	0,00	0	0,00	0	0,00	2	3.101.229,00	100,00	100,00	18,52	
13		7.01.7.01.01.7.01.0.00.0.00.19.0000.7.01.01.2.06.0004	Penyediaan Bahan Logistik Kantor	Jumlah Paket Bahan Logistik Kantor yang Disediakan	20	19.302.000,00	4	12.429.558,00	8	4.160.000,00	2	0,00	0	0,00	0	0,00	0	0,00	2	0,00	6	12.429.558,00	30,00	30,00	64,40	
14		7.01.7.01.01.7.01.0.00.0.00.19.0000.7.01.01.2.06.0005	Penyediaan Barang Cetakan dan Penggandaan	Jumlah Paket Barang Cetakan dan Penggandaan yang Disediakan	10	38.064.250,00	2	4.141.632,00	8	7.502.402,00	2	0,00	0	0,00	0	0,00	0	0,00	2	0,00	4	4.141.632,00	40,00	40,00	10,88	
15		7.01.7.01.01.7.01.0.00.0.00.19.0000.7.01.01.2.06.0009	Penyelenggaraan Rapat Koordinasi dan Konsultasi SKPD	Jumlah Laporan Penyelenggaraan Rapat Koordinasi dan Konsultasi SKPD	184	143.097.700,00	36	71.898.656,00	60	62.735.000,00	12	0,00	0	0,00	0	0,00	0	0,00	12	0,00	48	71.898.656,00	26,09	26,09	50,24	
16		7.01.7.01.01.7.01.0.00.0.00.19.0000.7.01.01.2.07.0005	Pengadaan Mebel	Jumlah Paket Mebel yang Disediakan	20	39.491.200,00	2	15.955.000,00	0	0,00	0	0,00	0	0,00	0	0,00	0	0,00	0	0,00	2	15.955.000,00	10,00	10,00	40,40	
17		7.01.7.01.01.7.01.0.00.0.00.19.0000.7.01.01.2.07.0006	Pengadaan Peralatan dan Mesin Lainnya	Jumlah Unit Peralatan dan Mesin Lainnya yang Disediakan	16	333.100.000,00	26	63.515.088,00	5	58.901.600,00	0	0,00	0	0,00	0	0,00	0	0,00	0	0,00	26	63.515.088,00	162,50	162,50	19,07	

No	Sasaran	Kode	Urusan/Bidang Urusan Pemerintahan Daerah dan Program/Kegiatan/Sub Kegiatan	Indikator Kinerja Program(Outcome) / Kegiatan(Output) / Sub Kegiatan(Sub Output)	Target RPJMD Kabupaten Blitar pada Tahun 2021 (Akhir Periode RPJMD)		Realisasi Capaian Kinerja RPJMD Kabupaten Blitar sampai dengan RKPD Kabupaten Blitar Tahun 2024		Target Kinerja dan Anggaran RKPD Kabupaten Blitar Tahun Berjalan (2025) yang dievaluasi		Realisasi Kinerja Pada Triwulan								Realisasi Capaian Kinerja dan Anggaran RKPD Kabupaten Blitar Tahun 2025 yang dievaluasi		Realisasi Kinerja dan Anggaran RPJMD Kabupaten Blitar s/d Tahun 2025		Tingkat Capaian dan Kinerja Realisasi Anggaran RPJMD Kabupaten Blitar s/d Tahun 2025 (%)			Perangkat Daerah Penanggung Jawab
											I		II		III		IV									
1	2	3	4	5	6		7		8		9		10		11		12		13		14= 7 + 13		15= 14/6 * 100			16
					K	Rp	K	Rp	K	Rp	K	Rp	K	Rp	K	Rp	K	Rp	K	Rp	K	Rp	Ki	Kr	Rp	
18		7.01.7.01.01.7.01.0.00.0.00.19.0000.7.01.01.2.08.0002	Penyediaan Jasa Komunikasi, Sumber Daya Air dan Listrik	Jumlah Laporan Penyediaan Jasa Komunikasi, Sumber Daya Air dan Listrik yang Disediakan	60	49.999.034,00	12	9.387.200,00	12	9.563.300,00	3	0,00	0	0,00	0	0,00	0	0,00	3	0,00	15	9.387.200,00	25,00	25,00	18,77	
19		7.01.7.01.01.7.01.0.00.0.00.19.0000.7.01.01.2.08.0004	Penyediaan Jasa Pelayanan Umum Kantor	Jumlah Laporan Penyediaan Jasa Pelayanan Umum Kantor yang Disediakan	60	387.600.000,00	12	123.176.672,00	12	178.785.280,00	3	0,00	0	0,00	0	0,00	0	0,00	3	0,00	15	123.176.672,00	25,00	25,00	31,78	
20		7.01.7.01.01.7.01.0.00.0.00.19.0000.7.01.01.2.09.0002	Penyediaan Jasa Pemeliharaan, Biaya Pemeliharaan, Pajak dan Perizinan Kendaraan Dinas Operasional atau Lapangan	Jumlah Kendaraan Dinas Operasional atau Lapangan yang Dipelihara dan dibayarkan Pajak dan Perizinannya	9	147.200.000,00	2	67.200.000,00	2	50.000.000,00	0	0,00	0	0,00	0	0,00	0	0,00	0	0,00	2	67.200.000,00	22,22	22,22	45,65	
21		7.01.7.01.01.7.01.0.00.0.00.19.0000.7.01.01.2.09.0006	Pemeliharaan Peralatan dan Mesin Lainnya	Jumlah Peralatan dan Mesin Lainnya yang Dipelihara	32	23.000.000,00	8	5.490.000,00	8	4.880.000,00	0	0,00	0	0,00	0	0,00	0	0,00	0	0,00	8	5.490.000,00	25,00	25,00	23,87	
22		7.01.7.01.01.7.01.0.00.0.00.19.0000.7.01.01.2.09.0009	Pemeliharaan/Rehabilitasi Gedung Kantor dan Bangunan Lainnya	Jumlah Gedung Kantor dan Bangunan Lainnya yang Dipelihara/Direhabilitasi	10	63.960.000,00	2	34.000.000,00	2	91.098.900,00	0	0,00	0	0,00	0	0,00	0	0,00	0	0,00	2	34.000.000,00	20,00	20,00	53,16	
23		**7.01.7.01.02**	**PROGRAM PENYELENGGARAAN PEMERINTAHAN DAN PELAYANAN PUBLIK**	**Persentase keluhan masyarakat terhadap pelayanan Kecamatan yang ditindaklanjuti**		**413.418.825,00**		**14.550.000,00**		19.050.000,00		0,00		0,00		0,00		0,00		0,00		14.550.000,00	nan	nan	3,33	
24		7.01.7.01.02.7.01.0.00.0.00.19.0000.7.01.02.2.01.0001	Koordinasi/Sinergi Perencanaan dan Pelaksanaan Kegiatan Pemerintahan dengan Perangkat Daerah dan Instansi Vertikal Terkait	Jumlah Laporan Koordinasi/Sinergi Perencanaan dan Pelaksanaan Kegiatan Pemerintahan dengan Perangkat Daerah dan Instansi Vertikal Terkait	120	225.471.163,00	12	12.300.000,00	8	14.550.000,00	2	0,00	0	0,00	0	0,00	0	0,00	2	0,00	14	12.300.000,00	11,67	11,67	5,46	

No	Sasaran	Kode	Urusan/Bidang Urusan Pemerintahan Daerah dan Program/Kegiatan/Sub Kegiatan	Indikator Kinerja Program(Outcome) / Kegiatan(Output) / Sub Kegiatan(Sub Output)	Target RPJMD Kabupaten Blitar pada Tahun 2021 (Akhir Periode RPJMD)		Realisasi Capaian Kinerja RPJMD Kabupaten Blitar sampai dengan RKPD Kabupaten Blitar Tahun 2024		Target Kinerja dan Anggaran RKPD Kabupaten Blitar Tahun Berjalan (2025) yang dievaluasi		Realisasi Kinerja Pada Triwulan								Realisasi Capaian Kinerja dan Anggaran RKPD Kabupaten Blitar Tahun 2025 yang dievaluasi		Realisasi Kinerja dan Anggaran RPJMD Kabupaten Blitar s/d Tahun 2025		Tingkat Capaian dan Kinerja Realisasi Anggaran RPJMD Kabupaten Blitar s/d Tahun 2025 (%)			Perangkat Daerah Penanggung Jawab
											I		II		III		IV									
1	2	3	4	5	6		7		8		9		10		11		12		13		14= 7 + 13		15= 14/6 * 100			16
					K	Rp	K	Rp	K	Rp	K	Rp	K	Rp	K	Rp	K	Rp	K	Rp	K	Rp	Ki	Kr	Rp	
25		7.01.7.01.02.7.01.0.00.0.00.19.0000.7.01.02.2.02.0002	Fasilitasi Percepatan Pencapaian Standar Pelayanan Minimal di Wilayah Kecamatan	Jumlah Laporan Fasilitasi Percepatan Pencapaian Standar Pelayanan Minimal di Wilayah Kecamatan	120	187.947.662,00	12	2.250.000,00	9	4.500.000,00	0	0,00	0	0,00	0	0,00	0	0,00	0	0,00	12	2.250.000,00	10,00	10,00	1,20	
26	**Meningkatkan Kualitas dan Mendekatkan Pelayanan Publik Hingga ke Desa**																									
27		7.01.7.01.02.7.01.0.00.0.00.19.0000.7.01.02.2.01.0001	Koordinasi/Sinergi Perencanaan dan Pelaksanaan Kegiatan Pemerintahan dengan Perangkat Daerah dan Instansi Vertikal Terkait	Jumlah Laporan Koordinasi/Sinergi Perencanaan dan Pelaksanaan Kegiatan Pemerintahan dengan Perangkat Daerah dan Instansi Vertikal Terkait	120	225.471.163,00	12	12.300.000,00	8	14.550.000,00	2	0,00	0	0,00	0	0,00	0	0,00	2	0,00	14	12.300.000,00	11,67	11,67	5,46	
28		7.01.7.01.02.7.01.0.00.0.00.19.0000.7.01.02.2.02.0002	Fasilitasi Percepatan Pencapaian Standar Pelayanan Minimal di Wilayah Kecamatan	Jumlah Laporan Fasilitasi Percepatan Pencapaian Standar Pelayanan Minimal di Wilayah Kecamatan	120	187.947.662,00	12	2.250.000,00	9	4.500.000,00	0	0,00	0	0,00	0	0,00	0	0,00	0	0,00	12	2.250.000,00	10,00	10,00	1,20	
29		**7.01.7.01.03**	**PROGRAM PEMBERDAYAAN MASYARAKAT DESA DAN KELURAHAN**	**Persentase masyarakat yang berpartisipasi dalam pemberdayaan desa dan kelurahan**		**929.374.780,00**		**43.402.500,00**		36.932.500,00		0,00		0,00		0,00		0,00		0,00		43.402.500,00	nan	nan	25,68	
30		7.01.7.01.03.7.01.0.00.0.00.19.0000.7.01.03.2.01.0001	Peningkatan Partisipasi Masyarakat dalam Forum Musyawarah Perencanaan Pembangunan di Desa	Jumlah Lembaga Kemasyarakatan yang Berpartisipasi dalam Forum Musyawarah Perencanaan Pembangunan di Desa	60	867.374.780,00	12	12.457.500,00	9	11.332.500,00	9	0,00	0	0,00	0	0,00	0	0,00	9	0,00	21	12.457.500,00	35,00	35,00	1,44	

No	Sasaran	Kode	Urusan/Bidang Urusan Pemerintahan Daerah dan Program/Kegiatan/Sub Kegiatan	Indikator Kinerja Program(Outcome) / Kegiatan(Output) / Sub Kegiatan(Sub Output)	Target RPJMD Kabupaten Blitar pada Tahun 2021 (Akhir Periode RPJMD)		Realisasi Capaian Kinerja RPJMD Kabupaten Blitar sampai dengan RKPD Kabupaten Blitar Tahun 2024		Target Kinerja dan Anggaran RKPD Kabupaten Blitar Tahun Berjalan (2025) yang dievaluasi		Realisasi Kinerja Pada Triwulan								Realisasi Capaian Kinerja dan Anggaran RKPD Kabupaten Blitar Tahun 2025 yang dievaluasi		Realisasi Kinerja dan Anggaran RPJMD Kabupaten Blitar s/d Tahun 2025		Tingkat Capaian dan Kinerja Realisasi Anggaran RPJMD Kabupaten Blitar s/d Tahun 2025 (%)			Perangkat Daerah Penanggung Jawab
											I		II		III		IV									
1	2	3	4	5	6		7		8		9		10		11		12		13		14= 7 + 13		15= 14/6 * 100			16
					K	Rp	K	Rp	K	Rp	K	Rp	K	Rp	K	Rp	K	Rp	K	Rp	K	Rp	Ki	Kr	Rp	
31		7.01.7.01.03.7.01.0.00.0.00.19.0000.7.01.03.2.06.0006	Peningkatan Kesadaran Keluarga dalam Peningkatan Pendidikan dan Keterampilan untuk Mewujudkan Sumber Daya Manusia yang Berkualitas dan Berdaya Saing	Jumlah Keluarga yang Mengikuti Peningkatan Kesadaran Keluarga dalam Peningkatan Pendidikan dan Keterampilan untuk Mewujudkan Sumber Daya Manusia yang Berkualitas dan Berdaya Saing	60	62.000.000,00	30	30.945.000,00	30	25.600.000,00	4	0,00	0	0,00	0	0,00	0	0,00	4	0,00	34	30.945.000,00	56,67	56,67	49,91	
32		**7.01.7.01.04**	**PROGRAM KOORDINASI KETENTRAMAN DAN KETERTIBAN UMUM**	**Tingkat Penyelesaian Pelanggaran K3 (Ketertiban, Ketentraman, Keindahan)**		**730.963.831,00**		**59.790.000,00**		41.477.000,00		0,00		0,00		0,00		0,00		0,00		59.790.000,00	nan	nan	7,80	
33		7.01.7.01.04.7.01.0.00.0.00.19.0000.7.01.04.2.01.0001	Sinergitas dengan Kepolisian Negara Republik Indonesia, Tentara Nasional Indonesia dan Instansi Vertikal di Wilayah Kecamatan	Jumlah Laporan Hasil Sinergitas dengan Kepolisian Negara Republik Indonesia, Tentara Nasional Indonesia dan Instansi Vertikal di Wilayah Kecamatan	120	408.000.000,00	24	45.090.000,00	9	22.727.000,00	1	0,00	0	0,00	0	0,00	0	0,00	1	0,00	25	45.090.000,00	20,83	20,83	11,05	
34		7.01.7.01.04.7.01.0.00.0.00.19.0000.7.01.04.2.01.0002	Harmonisasi Hubungan dengan Tokoh Agama dan Tokoh Masyarakat	Jumlah Laporan Pelaksanaan Harmonisasi Hubungan dengan Tokoh Agama dan Tokoh Masyarakat	120	322.963.831,00	20	14.700.000,00	8	18.750.000,00	2	0,00	0	0,00	0	0,00	0	0,00	2	0,00	22	14.700.000,00	18,33	18,33	4,55	
35		**7.01.7.01.05**	**PROGRAM PENYELENGGARAAN URUSAN PEMERINTAHAN UMUM**	**Persentase Gangguan Kerukunan SARA yang ditangani**		**252.400.000,00**		**0,00**		18.825.000,00		0,00		0,00		0,00		0,00		0,00		0,00	nan	nan	0,00	
36		7.01.7.01.05.7.01.0.00.0.00.19.0000.7.01.05.2.01.0003	Pembinaan Persatuan dan Kesatuan Bangsa	Jumlah Orang yang Mengikuti Pembinaan Persatuan dan Kesatuan Bangsa	0	0,00	0	0,00	8	6.075.000,00	1	0,00	0	0,00	0	0,00	0	0,00	1	0,00	1	0,00	inf	inf	nan	

No	Sasaran	Kode	Urusan/Bidang Urusan Pemerintahan Daerah dan Program/Kegiatan/Sub Kegiatan	Indikator Kinerja Program(Outcome) / Kegiatan(Output) / Sub Kegiatan(Sub Output)	Target RPJMD Kabupaten Blitar pada Tahun 2021 (Akhir Periode RPJMD)		Realisasi Capaian Kinerja RPJMD Kabupaten Blitar sampai dengan RKPD Kabupaten Blitar Tahun 2024		Target Kinerja dan Anggaran RKPD Kabupaten Blitar Tahun Berjalan (2025) yang dievaluasi		Realisasi Kinerja Pada Triwulan								Realisasi Capaian Kinerja dan Anggaran RKPD Kabupaten Blitar Tahun 2025 yang dievaluasi		Realisasi Kinerja dan Anggaran RPJMD Kabupaten Blitar s/d Tahun 2025		Tingkat Capaian dan Kinerja Realisasi Anggaran RPJMD Kabupaten Blitar s/d Tahun 2025 (%)			Perangkat Daerah Penanggung Jawab
											I		II		III		IV									
1	2	3	4	5	6		7		8		9		10		11		12		13		14= 7 + 13		15= 14/6 * 100			16
					K	Rp	K	Rp	K	Rp	K	Rp	K	Rp	K	Rp	K	Rp	K	Rp	K	Rp	Ki	Kr	Rp	
37		7.01.7.01.05.7.01.0.00.0.00.19.0000.7.01.05.2.01.0004	Pembinaan Kerukunan Antar Suku dan Intra Suku, Umat Beragama, Ras, dan Golongan Lainnya Guna Mewujudkan Stabilitas Keamanan Lokal, Regional, dan Nasional	Jumlah Orang yang Mengikuti Pembinaan Kerukunan Antar Suku dan Intra Suku , Umat Beragama, Ras, dan Golongan Lainnya Guna Mewujudkan Stabilitas Keamanan Lokal, Regional, dan Nasional	46	252.400.000,00	0	0,00	8	12.750.000,00	0	0,00	0	0,00	0	0,00	0	0,00	0	0,00	0	0,00	0,00	0,00	0,00	
38		**7.01.7.01.06**	**PROGRAM PEMBINAAN DAN PENGAWASAN PEMERINTAHAN DESA**	**Persentase Peraturan Desa dan Peraturan Kepala Desa yang difasilitasi penyusunanya**		**367.073.169,00**		**41.850.000,00**		30.750.000,00		0,00		0,00		0,00		0,00		0,00		41.850.000,00	nan	nan	14,61	
39		7.01.7.01.06.7.01.0.00.0.00.19.0000.7.01.06.2.01.0002	Fasilitasi Administrasi Tata Pemerintahan Desa	Jumlah Dokumen yang Difasilitasi dalam rangka Administrasi Tata Pemerintahan Desa	120	67.690.000,00	24	17.100.000,00	20	10.500.000,00	4	0,00	0	0,00	0	0,00	0	0,00	4	0,00	28	17.100.000,00	23,33	23,33	25,26	
40		7.01.7.01.06.7.01.0.00.0.00.19.0000.7.01.06.2.01.0003	Fasilitasi Pengelolaan Keuangan Desa dan Pendayagunaan Aset Desa	Jumlah Dokumen yang Difasilitasi dalam rangka Pengelolaan Keuangan Desa dan Pendayagunaan Aset Desa	120	230.883.169,00	24	17.100.000,00	20	9.000.000,00	0	0,00	0	0,00	0	0,00	0	0,00	0	0,00	24	17.100.000,00	20,00	20,00	7,41	
41		7.01.7.01.06.7.01.0.00.0.00.19.0000.7.01.06.2.01.0018	Koordinasi Pelaksanaan Pembangunan Kawasan Perdesaan di Wilayah Kecamatan	Jumlah Laporan Hasil Koordinasi Pelaksanaan Pembangunan Kawasan Perdesaan di Wilayah Kecamatan	24	68.500.000,00	12	7.650.000,00	8	11.250.000,00	3	0,00	0	0,00	0	0,00	0	0,00	3	0,00	15	7.650.000,00	62,50	62,50	11,17	
Rata-rata Capaian Kinerja Program																								0,00%	14,00%	
Predikat Kinerja Program																								Sangat Rendah	Sangat Rendah	
Rata-rata Capaian Kinerja Kegiatan																								30,13%	24,31%	

No	Sasaran	Kode	Urusan/Bidang Urusan Pemerintahan Daerah dan Program/Kegiatan/Sub Kegiatan	Indikator Kinerja Program(Outcome) / Kegiatan(Output) / Sub Kegiatan(Sub Output)	Target RPJMD Kabupaten Blitar pada Tahun 2021 (Akhir Periode RPJMD)		Realisasi Capaian Kinerja RPJMD Kabupaten Blitar sampai dengan RKPD Kabupaten Blitar Tahun 2024		Target Kinerja dan Anggaran RKPD Kabupaten Blitar Tahun Berjalan (2025) yang dievaluasi		Realisasi Kinerja Pada Triwulan								Realisasi Capaian Kinerja dan Anggaran RKPD Kabupaten Blitar Tahun 2025 yang dievaluasi		Realisasi Kinerja dan Anggaran RPJMD Kabupaten Blitar s/d Tahun 2025		Tingkat Capaian dan Kinerja Realisasi Anggaran RPJMD Kabupaten Blitar s/d Tahun 2025 (%)			Perangkat Daerah Penanggung Jawab
											I		II		III		IV									
1	2	3	4	5	6		7		8		9		10		11		12		13		14= 7 + 13		15= 14/6 * 100			16
					K	Rp	K	Rp	K	Rp	K	Rp	K	Rp	K	Rp	K	Rp	K	Rp	K	Rp	Ki	Kr	Rp	
																						Predikat Kinerja Kegiatan		Sangat Rendah	Sangat Rendah	

Faktor Pendorong Keberhasilan Kinerja :

Faktor Penghambat Pencapaian Kinerja :

7.01.0.00.0.00.19.0000. Kecamatan Doko

7.01.0.00.0.00.19.0000. 7.01.02. PROGRAM PENYELENGGARAAN PEMERINTAHAN DAN PELAYANAN PUBLIK

Kurangnya ASN DI Kantor Kecamatan Doko

Tindak Lanjut yang diperlukan dalam triwulan berikutnya :

7.01.0.00.0.00.19.0000. Kecamatan Doko

7.01.0.00.0.00.19.0000. 7.01.02. PROGRAM PENYELENGGARAAN PEMERINTAHAN DAN PELAYANAN PUBLIK

Menambah jumlah pegawai

Tindak Lanjut yang diperlukan dalam RKPD berikutnya :

Formulir E.60
Evaluasi Terhadap Hasil RKPD
Kabupaten Blitar
Tahun 2025

Sasaran Pembangunan Tahunan Kabupaten Blitar

No	Sasaran	Kode	Urusan/Bidang Urusan Pemerintahan Daerah dan Program/Kegiatan/Sub Kegiatan	Indikator Kinerja Program(Outcome) / Kegiatan(Output) / Sub Kegiatan(Sub Output)	Target RPJMD Kabupaten Blitar pada Tahun 2021 (Akhir Periode RPJMD)		Realisasi Capaian Kinerja RPJMD Kabupaten Blitar sampai dengan RKPD Kabupaten Blitar Tahun 2024		Target Kinerja dan Anggaran RKPD Kabupaten Blitar Tahun Berjalan (2025) yang dievaluasi		Realisasi Kinerja Pada Triwulan								Realisasi Capaian Kinerja dan Anggaran RKPD Kabupaten Blitar Tahun 2025 yang dievaluasi		Realisasi Kinerja dan Anggaran RPJMD Kabupaten Blitar s/d Tahun 2025		Tingkat Capaian dan Kinerja Realisasi Anggaran RPJMD Kabupaten Blitar s/d Tahun 2025 (%)			Perangkat Daerah Penanggung Jawab
											I		II		III		IV									
1	2	3	4	5	6		7		8		9		10		11		12		13		14= 7 + 13		15= 14/6 * 100			16
					K	Rp	K	Rp	K	Rp	K	Rp	K	Rp	K	Rp	K	Rp	K	Rp	K	Rp	Ki	Kr	Rp	
1	**Non Sasaran**																									
2		**7.01**	**KECAMATAN**																							
3		**7.01.X.XX.01**	**PROGRAM PENUNJANG URUSAN PEMERINTAHAN DAERAH KABUPATEN/KOTA**	**Rata-rata tingkat capaian kinerja kegiatan pada program penunjang urusan pemerintahan daerah**		**0,00**		**0,00**		0,00		0,00		0,00		0,00		0,00		0,00		0,00	nan	nan	0,00	
4		7.01.X.XX.01.7.01.0.00.0.00.20.0000.X.XX.01.2.05.0003	Pendataan dan Pengolahan Administrasi Kepegawaian	Jumlah Dokumen Pendataan dan Pengolahan Administrasi Kepegawaian		0,00		0,00		0,00		0,00		0,00		0,00		0,00		0,00		0,00	nan	nan	nan	
5	**Meningkatnya Efisiensi dan Efektifitas serta Akuntabilitas Kinerja Pemerintah Daerah**																									
6		**7.01.7.01.01**	**PROGRAM PENUNJANG URUSAN PEMERINTAHAN DAERAH KABUPATEN/KOTA**	**Rata-rata tingkat capaian kinerja kegiatan pada program penunjang urusan pemerintahan daerah**		**1.742.506.605,00**		**3.666.833.487,00**		2.169.069.778,00		466.784.061,00		0,00		0,00		0,00		466.784.061,00		4.133.617.548,00	nan	nan	180,41	
7		7.01.7.01.01.7.01.0.00.0.00.20.0000.7.01.01.2.01.0001	Penyusunan Dokumen Perencanaan Perangkat Daerah	Jumlah Dokumen Perencanaan Perangkat Daerah	7	1.061.364,00	6	1.826.000,00	6	1.008.000,00	0	0,00	0	0,00	0	0,00	0	0,00		0,00		1.826.000,00	0,00	0,00	172,04	
8		7.01.7.01.01.7.01.0.00.0.00.20.0000.7.01.01.2.01.0004	Koordinasi dan Penyusunan DPA-SKPD	Jumlah Dokumen DPA-SKPD dan Laporan Hasil Koordinasi Penyusunan Dokumen DPA-SKPD	2	4.596.462,00	2	604.500,00	2	674.800,00	0	0,00	0	0,00	0	0,00	0	0,00	0	0,00		604.500,00	0,00	0,00	13,15	

No	Sasaran	Kode	Urusan/Bidang Urusan Pemerintahan Daerah dan Program/Kegiatan/Sub Kegiatan	Indikator Kinerja Program(Outcome) / Kegiatan(Output) / Sub Kegiatan(Sub Output)	Target RPJMD Kabupaten Blitar pada Tahun 2021 (Akhir Periode RPJMD)		Realisasi Capaian Kinerja RPJMD Kabupaten Blitar sampai dengan RKPD Kabupaten Blitar Tahun 2024		Target Kinerja dan Anggaran RKPD Kabupaten Blitar Tahun Berjalan (2025) yang dievaluasi		Realisasi Kinerja Pada Triwulan								Realisasi Capaian Kinerja dan Anggaran RKPD Kabupaten Blitar Tahun 2025 yang dievaluasi		Realisasi Kinerja dan Anggaran RPJMD Kabupaten Blitar s/d Tahun 2025		Tingkat Capaian dan Kinerja Realisasi Anggaran RPJMD Kabupaten Blitar s/d Tahun 2025 (%)			Perangkat Daerah Penanggung Jawab
											I		II		III		IV									
1	2	3	4	5	6		7		8		9		10		11		12		13		14= 7 + 13		15= 14/6 * 100			16
					K	Rp	K	Rp	K	Rp	K	Rp	K	Rp	K	Rp	K	Rp	K	Rp	K	Rp	Ki	Kr	Rp	
9		7.01.7.01.01.7.01.0.00.0.00.20.0000.7.01.01.2.01.0006	Koordinasi dan Penyusunan Laporan Capaian Kinerja dan Ikhtisar Realisasi Kinerja SKPD	Jumlah Laporan Capaian Kinerja dan Ikhtisar Realisasi Kinerja SKPD dan Laporan Hasil Koordinasi Penyusunan Laporan Capaian Kinerja dan Ikhtisar Realisasi Kinerja SKPD	1	575.047,00	1	250.000,00	1	875.000,00	0	0,00	0	0,00	0	0,00	0	0,00	0	0,00		250.000,00	0,00	0,00	43,47	
10		7.01.7.01.01.7.01.0.00.0.00.20.0000.7.01.01.2.02.0001	Penyediaan Gaji dan Tunjangan ASN	Jumlah Orang yang Menerima Gaji dan Tunjangan ASN	13	1.331.691.406,00	13	2.737.661.273,00	13	1.569.143.117,00	13	425.877.397,00	0	0,00	0	0,00	0	0,00	0	425.877.397,00		3.163.538.670,00	0,00	0,00	237,56	
11		7.01.7.01.01.7.01.0.00.0.00.20.0000.7.01.01.2.02.0002	Penyediaan Administrasi Pelaksanaan Tugas ASN	Jumlah Dokumen Hasil Penyediaan Administrasi Pelaksanaan Tugas ASN	6	29.856.157,00	6	22.980.000,00	6	23.940.000,00	0	0,00	0	0,00	0	0,00	0	0,00	0	0,00		22.980.000,00	0,00	0,00	76,97	
12		7.01.7.01.01.7.01.0.00.0.00.20.0000.7.01.01.2.02.0003	Pelaksanaan Penatausahaan dan Pengujian/Verifikasi Keuangan SKPD	Jumlah Dokumen Penatausahaan dan Pengujian/Verifikasi Keuangan SKPD	4	1.061.364,00	0	0,00	4	2.728.000,00	0	0,00	0	0,00	0	0,00	0	0,00	0	0,00		0,00	0,00	0,00	0,00	
13		7.01.7.01.01.7.01.0.00.0.00.20.0000.7.01.01.2.02.0004	Koordinasi dan Pelaksanaan Akuntansi SKPD	Jumlah Dokumen Koordinasi dan Pelaksanaan Akuntansi SKPD	5	1.061.364,00	5	697.250,00	5	2.454.000,00	0	0,00	0	0,00	0	0,00	0	0,00	0	0,00		697.250,00	0,00	0,00	65,69	
14		7.01.7.01.01.7.01.0.00.0.00.20.0000.7.01.01.2.02.0005	Koordinasi dan Penyusunan Laporan Keuangan Akhir Tahun SKPD	Jumlah Laporan Keuangan Akhir Tahun SKPD dan Laporan Hasil Koordinasi Penyusunan Laporan Keuangan Akhir Tahun SKPD	1	1.061.364,00	1	564.750,00	1	558.600,00	0	0,00	0	0,00	0	0,00	0	0,00	0	0,00		564.750,00	0,00	0,00	53,21	
15		7.01.7.01.01.7.01.0.00.0.00.20.0000.7.01.01.2.02.0007	Koordinasi dan Penyusunan Laporan Keuangan Bulanan/ Triwulanan/ Semesteran SKPD	Jumlah Laporan Keuangan Bulanan/ Triwulanan/ Semesteran SKPD dan Laporan Koordinasi Penyusunan Laporan Keuangan Bulanan/Triwulanan/Semesteran SKPD	4	1.061.364,00	4	1.136.000,00	4	875.000,00	0	0,00	0	0,00	0	0,00	0	0,00	0	0,00		1.136.000,00	0,00	0,00	107,03	
16		7.01.7.01.01.7.01.0.00.0.00.20.0000.7.01.01.2.05.0002	Pengadaan Pakaian Dinas beserta Atribut Kelengkapannya	Jumlah Paket Pakaian Dinas beserta Atribut Kelengkapan	10	0,00	13	5.525.000,00	13	8.663.200,00	0	0,00	0	0,00	0	0,00	0	0,00	0	0,00		5.525.000,00	0,00	0,00	inf	

No	Sasaran	Kode	Urusan/Bidang Urusan Pemerintahan Daerah dan Program/Kegiatan/Sub Kegiatan	Indikator Kinerja Program(Outcome) / Kegiatan(Output) / Sub Kegiatan(Sub Output)	Target RPJMD Kabupaten Blitar pada Tahun 2021 (Akhir Periode RPJMD)		Realisasi Capaian Kinerja RPJMD Kabupaten Blitar sampai dengan RKPD Kabupaten Blitar Tahun 2024		Target Kinerja dan Anggaran RKPD Kabupaten Blitar Tahun Berjalan (2025) yang dievaluasi		Realisasi Kinerja Pada Triwulan								Realisasi Capaian Kinerja dan Anggaran RKPD Kabupaten Blitar Tahun 2025 yang dievaluasi		Realisasi Kinerja dan Anggaran RPJMD Kabupaten Blitar s/d Tahun 2025		Tingkat Capaian dan Kinerja Realisasi Anggaran RPJMD Kabupaten Blitar s/d Tahun 2025 (%)			Perangkat Daerah Penanggung Jawab
											I		II		III		IV									
1	2	3	4	5	6		7		8		9		10		11		12		13		14= 7 + 13		15= 14/6 * 100			16
					K	Rp	K	Rp	K	Rp	K	Rp	K	Rp	K	Rp	K	Rp	K	Rp	K	Rp	Ki	Kr	Rp	
17		7.01.7.01.01.7.01.0.00.0.00.20.0000.7.01.01.2.05.0009	Pendidikan dan Pelatihan Pegawai Berdasarkan Tugas dan Fungsi	Jumlah Pegawai Berdasarkan Tugas dan Fungsi yang Mengikuti Pendidikan dan Pelatihan	42	9.552.272,00	18	45.840.000,00	42	60.316.800,00	0	0,00	0	0,00	0	0,00	0	0,00	0	0,00		45.840.000,00	0,00	0,00	479,89	
18		7.01.7.01.01.7.01.0.00.0.00.20.0000.7.01.01.2.06.0001	Penyediaan Komponen Instalasi Listrik/Penerangan Bangunan Kantor	Jumlah Paket Komponen Instalasi Listrik/Penerangan Bangunan Kantor yang Disediakan	1	7.016.038,00	1	3.315.538,00	1	2.613.000,00	0	0,00	0	0,00	0	0,00	0	0,00	0	0,00		3.315.538,00	0,00	0,00	47,26	
19		7.01.7.01.01.7.01.0.00.0.00.20.0000.7.01.01.2.06.0002	Penyediaan Peralatan dan Perlengkapan Kantor	Jumlah Paket Peralatan dan Perlengkapan Kantor yang Disediakan	6	33.119.054,00	1	44.533.132,00	1	18.243.900,00	0	0,00	0	0,00	0	0,00	0	0,00	0	0,00		44.533.132,00	0,00	0,00	134,46	
20		7.01.7.01.01.7.01.0.00.0.00.20.0000.7.01.01.2.06.0003	Penyediaan Peralatan Rumah Tangga	Jumlah Paket Peralatan Rumah Tangga yang Disediakan	3	9.280.775,00	1	7.559.300,00	1	5.828.650,00	0	0,00	0	0,00	0	0,00	0	0,00	0	0,00		7.559.300,00	0,00	0,00	81,45	
21		7.01.7.01.01.7.01.0.00.0.00.20.0000.7.01.01.2.06.0004	Penyediaan Bahan Logistik Kantor	Jumlah Paket Bahan Logistik Kantor yang Disediakan	0	0,00	1	6.168.000,00	1	5.875.800,00	0	0,00	0	0,00	0	0,00	0	0,00	0	0,00		6.168.000,00	nan	nan	inf	
22		7.01.7.01.01.7.01.0.00.0.00.20.0000.7.01.01.2.06.0005	Penyediaan Barang Cetakan dan Penggandaan	Jumlah Paket Barang Cetakan dan Penggandaan yang Disediakan	8	6.507.093,00	1	16.236.388,00	1	6.492.400,00	0	0,00	0	0,00	0	0,00	0	0,00	0	0,00		16.236.388,00	0,00	0,00	249,52	
23		7.01.7.01.01.7.01.0.00.0.00.20.0000.7.01.01.2.06.0009	Penyelenggaraan Rapat Koordinasi dan Konsultasi SKPD	Jumlah Laporan Penyelenggaraan Rapat Koordinasi dan Konsultasi SKPD	12	18.153.562,00	12	82.629.654,00	12	41.814.000,00	0	0,00	0	0,00	0	0,00	0	0,00	0	0,00		82.629.654,00	0,00	0,00	455,17	
24		7.01.7.01.01.7.01.0.00.0.00.20.0000.7.01.01.2.07.0005	Pengadaan Mebel	Jumlah Paket Mebel yang Disediakan	8	61.821.024,00	1	35.880.000,00	0	0,00	0	0,00	0	0,00	0	0,00	0	0,00	0	0,00		35.880.000,00	0,00	0,00	58,04	
25		7.01.7.01.01.7.01.0.00.0.00.20.0000.7.01.01.2.07.0006	Pengadaan Peralatan dan Mesin Lainnya	Jumlah Unit Peralatan dan Mesin Lainnya yang Disediakan	5	47.436.921,00	4	91.627.000,00	3	16.411.000,00	0	0,00	0	0,00	0	0,00	0	0,00	0	0,00		91.627.000,00	0,00	0,00	193,16	
26		7.01.7.01.01.7.01.0.00.0.00.20.0000.7.01.01.2.07.0010	Pengadaan Sarana dan Prasarana Gedung Kantor atau Bangunan Lainnya	Jumlah Unit Sarana dan Prasarana Gedung Kantor atau Bangunan Lainnya yang Disediakan	0	0,00	0	0,00	1	150.000.000,00	0	0,00	0	0,00	0	0,00	0	0,00	0	0,00		0,00	nan	nan	nan	
27		7.01.7.01.01.7.01.0.00.0.00.20.0000.7.01.01.2.07.0011	Pengadaan Sarana dan Prasarana Pendukung Gedung Kantor atau Bangunan Lainnya	Jumlah Unit Sarana dan Prasarana Pendukung Gedung Kantor atau Bangunan Lainnya yang Disediakan		0,00		0,00		0,00		0,00		0,00		0,00		0,00		0,00		0,00	nan	nan	nan	

No	Sasaran	Kode	Urusan/Bidang Urusan Pemerintahan Daerah dan Program/Kegiatan/Sub Kegiatan	Indikator Kinerja Program(Outcome) / Kegiatan(Output) / Sub Kegiatan(Sub Output)	Target RPJMD Kabupaten Blitar pada Tahun 2021 (Akhir Periode RPJMD)		Realisasi Capaian Kinerja RPJMD Kabupaten Blitar sampai dengan RKPD Kabupaten Blitar Tahun 2024		Target Kinerja dan Anggaran RKPD Kabupaten Blitar Tahun Berjalan (2025) yang dievaluasi		Realisasi Kinerja Pada Triwulan								Realisasi Capaian Kinerja dan Anggaran RKPD Kabupaten Blitar Tahun 2025 yang dievaluasi		Realisasi Kinerja dan Anggaran RPJMD Kabupaten Blitar s/d Tahun 2025		Tingkat Capaian dan Kinerja Realisasi Anggaran RPJMD Kabupaten Blitar s/d Tahun 2025 (%)			Perangkat Daerah Penanggung Jawab
											I		II		III		IV									
1	2	3	4	5	6		7		8		9		10		11		12		13		14= 7 + 13		15= 14/6 * 100			16
					K	Rp	K	Rp	K	Rp	K	Rp	K	Rp	K	Rp	K	Rp	K	Rp	K	Rp	Ki	Kr	Rp	
28		7.01.7.01.01.7.01.0.00.0.00.20.0000.7.01.01.2.08.0001	Penyediaan Jasa Surat Menyurat	Jumlah Laporan Penyediaan Jasa Surat Menyurat	12	1.254.814,00	12	3.500.000,00	12	9.240.000,00	0	0,00	0	0,00	0	0,00	0	0,00	0	0,00		3.500.000,00	0,00	0,00	278,93	
29		7.01.7.01.01.7.01.0.00.0.00.20.0000.7.01.01.2.08.0002	Penyediaan Jasa Komunikasi, Sumber Daya Air dan Listrik	Jumlah Laporan Penyediaan Jasa Komunikasi, Sumber Daya Air dan Listrik yang Disediakan	12	16.889.030,00	12	23.526.695,00	12	18.217.511,00	3	2.714.958,00	0	0,00	0	0,00	0	0,00	0	2.714.958,00		26.241.653,00	0,00	0,00	155,38	
30		7.01.7.01.01.7.01.0.00.0.00.20.0000.7.01.01.2.08.0004	Penyediaan Jasa Pelayanan Umum Kantor	Jumlah Laporan Penyediaan Jasa Pelayanan Umum Kantor yang Disediakan	12	90.346.612,00	12	105.946.360,00	12	142.167.000,00	3	27.650.206,00	0	0,00	0	0,00	0	0,00	0	27.650.206,00		133.596.566,00	0,00	0,00	147,87	
31		7.01.7.01.01.7.01.0.00.0.00.20.0000.7.01.01.2.09.0002	Penyediaan Jasa Pemeliharaan, Biaya Pemeliharaan, Pajak dan Perizinan Kendaraan Dinas Operasional atau Lapangan	Jumlah Kendaraan Dinas Operasional atau Lapangan yang Dipelihara dan dibayarkan Pajak dan Perizinannya	9	30.081.239,00	9	122.702.265,00	12	77.030.000,00	3	10.541.500,00	0	0,00	0	0,00	0	0,00	0	10.541.500,00		133.243.765,00	0,00	0,00	442,95	
32		7.01.7.01.01.7.01.0.00.0.00.20.0000.7.01.01.2.09.0006	Pemeliharaan Peralatan dan Mesin Lainnya	Jumlah Peralatan dan Mesin Lainnya yang Dipelihara	8	4.083.374,00	8	14.856.000,00	8	3.900.000,00	0	0,00	0	0,00	0	0,00	0	0,00	0	0,00		14.856.000,00	0,00	0,00	363,82	
33		7.01.7.01.01.7.01.0.00.0.00.20.0000.7.01.01.2.09.0009	Pemeliharaan/Rehabilitasi Gedung Kantor dan Bangunan Lainnya	Jumlah Gedung Kantor dan Bangunan Lainnya yang Dipelihara/Direhabilitasi	5	34.938.905,00	2	291.268.382,00		0,00	0	0,00	0	0,00	0	0,00	0	0,00	0	0,00		291.268.382,00	0,00	0,00	833,65	
34		**7.01.7.01.02**	**PROGRAM PENYELENGGARAAN PEMERINTAHAN DAN PELAYANAN PUBLIK**	**Persentase keluhan masyarakat terhadap pelayanan Kecamatan yang ditindaklanjuti**		**59.863.500,00**		**3.600.000,00**		7.765.000,00		0,00		0,00		0,00		0,00		0,00		3.600.000,00	nan	nan	6,02	
35		7.01.7.01.02.7.01.0.00.0.00.20.0000.7.01.02.2.02.0002	Fasilitasi Percepatan Pencapaian Standar Pelayanan Minimal di Wilayah Kecamatan	Jumlah Laporan Fasilitasi Percepatan Pencapaian Standar Pelayanan Minimal di Wilayah Kecamatan	9	29.931.750,00	12	1.350.000,00	12	2.500.000,00	0	0,00	0	0,00	0	0,00	0	0,00	0	0,00		1.350.000,00	0,00	0,00	4,51	
36		7.01.7.01.02.7.01.0.00.0.00.20.0000.7.01.02.2.04.0001	Pelaksanaan Urusan Pemerintahan yang Terkait dengan Pelayanan Perizinan Non Usaha	Jumlah Dokumen Non Perizinan Usaha yang Dilaksanakan	3	29.931.750,00	12	2.250.000,00	12	5.265.000,00	0	0,00	0	0,00	0	0,00	0	0,00	0	0,00		2.250.000,00	0,00	0,00	7,52	
37	**Meningkatkan Kualitas dan Mendekatkan Pelayanan Publik Hingga ke Desa**																									

No	Sasaran	Kode	Urusan/Bidang Urusan Pemerintahan Daerah dan Program/Kegiatan/Sub Kegiatan	Indikator Kinerja Program(Outcome) / Kegiatan(Output) / Sub Kegiatan(Sub Output)	Target RPJMD Kabupaten Blitar pada Tahun 2021 (Akhir Periode RPJMD)		Realisasi Capaian Kinerja RPJMD Kabupaten Blitar sampai dengan RKPD Kabupaten Blitar Tahun 2024		Target Kinerja dan Anggaran RKPD Kabupaten Blitar Tahun Berjalan (2025) yang dievaluasi		Realisasi Kinerja Pada Triwulan								Realisasi Capaian Kinerja dan Anggaran RKPD Kabupaten Blitar Tahun 2025 yang dievaluasi		Realisasi Kinerja dan Anggaran RPJMD Kabupaten Blitar s/d Tahun 2025		Tingkat Capaian dan Kinerja Realisasi Anggaran RPJMD Kabupaten Blitar s/d Tahun 2025 (%)			Perangkat Daerah Penanggung Jawab
											I		II		III		IV									
1	2	3	4	5	6		7		8		9		10		11		12		13		14= 7 + 13		15= 14/6 * 100			16
					K	Rp	K	Rp	K	Rp	K	Rp	K	Rp	K	Rp	K	Rp	K	Rp	K	Rp	Ki	Kr	Rp	
38		7.01.7.01.02.7.01.0.00.0.00.20.0000.7.01.02.2.02.0002	Fasilitasi Percepatan Pencapaian Standar Pelayanan Minimal di Wilayah Kecamatan	Jumlah Laporan Fasilitasi Percepatan Pencapaian Standar Pelayanan Minimal di Wilayah Kecamatan	9	29.931.750,00	12	1.350.000,00	12	2.500.000,00	0	0,00	0	0,00	0	0,00	0	0,00	0	0,00		1.350.000,00	0,00	0,00	4,51	
39		7.01.7.01.02.7.01.0.00.0.00.20.0000.7.01.02.2.04.0001	Pelaksanaan Urusan Pemerintahan yang Terkait dengan Pelayanan Perizinan Non Usaha	Jumlah Dokumen Non Perizinan Usaha yang Dilaksanakan	3	29.931.750,00	12	2.250.000,00	12	5.265.000,00	0	0,00	0	0,00	0	0,00	0	0,00	0	0,00		2.250.000,00	0,00	0,00	7,52	
40		**7.01.7.01.03**	**PROGRAM PEMBERDAYAAN MASYARAKAT DESA DAN KELURAHAN**	**Persentase masyarakat yang berpartisipasi dalam pemberdayaan desa dan kelurahan**		**177.196.000,00**		**158.061.000,00**		57.671.800,00		0,00		0,00		0,00		0,00		0,00		158.061.000,00	nan	nan	89,20	
41		7.01.7.01.03.7.01.0.00.0.00.20.0000.7.01.03.2.01.0003	Peningkatan Efektifitas Kegiatan Pemberdayaan Masyarakat di Wilayah Kecamatan	Jumlah Laporan Peningkatan Efektivitas Kegiatan Pemberdayaan Masyarakat di Wilayah Kecamatan	8	177.196.000,00	12	158.061.000,00	12	57.671.800,00	0	0,00	0	0,00	0	0,00	0	0,00	0	0,00		158.061.000,00	0,00	0,00	89,20	
42		**7.01.7.01.04**	**PROGRAM KOORDINASI KETENTRAMAN DAN KETERTIBAN UMUM**	**Tingkat Penyelesaian Pelanggaran K3 (Ketertiban, Ketentraman, Keindahan)**		**155.645.200,00**		**11.652.000,00**		41.580.000,00		0,00		0,00		0,00		0,00		0,00		11.652.000,00	nan	nan	7,49	
43		7.01.7.01.04.7.01.0.00.0.00.20.0000.7.01.04.2.01.0001	Sinergitas dengan Kepolisian Negara Republik Indonesia, Tentara Nasional Indonesia dan Instansi Vertikal di Wilayah Kecamatan	Jumlah Laporan Hasil Sinergitas dengan Kepolisian Negara Republik Indonesia, Tentara Nasional Indonesia dan Instansi Vertikal di Wilayah Kecamatan	8	155.645.200,00	4	11.652.000,00	4	41.580.000,00	0	0,00	0	0,00	0	0,00	0	0,00	0	0,00		11.652.000,00	0,00	0,00	7,49	
44		**7.01.7.01.05**	**PROGRAM PENYELENGGARAAN URUSAN PEMERINTAHAN UMUM**	**Persentase Gangguan Kerukunan SARA yang ditangani**		**83.808.900,00**		**83.562.600,00**		11.640.000,00		0,00		0,00		0,00		0,00		0,00		83.562.600,00	nan	nan	98,15	

No	Sasaran	Kode	Urusan/Bidang Urusan Pemerintahan Daerah dan Program/Kegiatan/Sub Kegiatan	Indikator Kinerja Program(Outcome) / Kegiatan(Output) / Sub Kegiatan(Sub Output)	Target RPJMD Kabupaten Blitar pada Tahun 2021 (Akhir Periode RPJMD)		Realisasi Capaian Kinerja RPJMD Kabupaten Blitar sampai dengan RKPD Kabupaten Blitar Tahun 2024		Target Kinerja dan Anggaran RKPD Kabupaten Blitar Tahun Berjalan (2025) yang dievaluasi		Realisasi Kinerja Pada Triwulan								Realisasi Capaian Kinerja dan Anggaran RKPD Kabupaten Blitar Tahun 2025 yang dievaluasi		Realisasi Kinerja dan Anggaran RPJMD Kabupaten Blitar s/d Tahun 2025		Tingkat Capaian dan Kinerja Realisasi Anggaran RPJMD Kabupaten Blitar s/d Tahun 2025 (%)			Perangkat Daerah Penanggung Jawab
											I		II		III		IV									
1	2	3	4	5	6		7		8		9		10		11		12		13		14= 7 + 13		15= 14/6 * 100			16
					K	Rp	K	Rp	K	Rp	K	Rp	K	Rp	K	Rp	K	Rp	K	Rp	K	Rp	Ki	Kr	Rp	
45		7.01.7.01.05.7.01.0.00.0.00.20.0000.7.01.05.2.01.0004	Pembinaan Kerukunan Antar Suku dan Intra Suku, Umat Beragama, Ras, dan Golongan Lainnya Guna Mewujudkan Stabilitas Keamanan Lokal, Regional, dan Nasional	Jumlah Orang yang Mengikuti Pembinaan Kerukunan Antar Suku dan Intra Suku , Umat Beragama, Ras, dan Golongan Lainnya Guna Mewujudkan Stabilitas Keamanan Lokal, Regional, dan Nasional	8	67.047.120,00	6	67.547.600,00	4	8.265.000,00	0	0,00	0	0,00	0	0,00	0	0,00	0	0,00		67.547.600,00	0,00	0,00	100,75	
46		7.01.7.01.05.7.01.0.00.0.00.20.0000.7.01.05.2.01.0008	Pelaksanaan Tugas Forum Koordinasi Pimpinan di Kecamatan	Jumlah Dokumen Tugas Forum Koordinasi Pimpinan di Kecamatan	8	16.761.780,00	4	16.015.000,00	4	3.375.000,00	0	0,00	0	0,00	0	0,00	0	0,00	0	0,00		16.015.000,00	0,00	0,00	95,54	
47		**7.01.7.01.06**	**PROGRAM PEMBINAAN DAN PENGAWASAN PEMERINTAHAN DESA**	**Persentase Peraturan Desa dan Peraturan Kepala Desa yang difasilitasi penyusunanya**		**95.781.700,00**		**12.890.000,00**		10.265.000,00		8.500.000,00		0,00		0,00		0,00		8.500.000,00		21.390.000,00	nan	nan	22,33	
48		7.01.7.01.06.7.01.0.00.0.00.20.0000.7.01.06.2.01.0001	Fasilitasi Penyusunan Peraturan Desa dan Peraturan Kepala Desa	Jumlah Dokumen yang Difasilitasi dalam rangka Penyusunan Peraturan Desa dan Peraturan Kepala Desa	44	95.781.700,00	24	12.890.000,00	24	10.265.000,00	16	8.500.000,00	0	0,00	0	0,00	0	0,00	0	8.500.000,00		21.390.000,00	0,00	0,00	22,33	
Rata-rata Capaian Kinerja Program																								0,00%	57,43%	
Predikat Kinerja Program																								Sangat Rendah	Rendah	
Rata-rata Capaian Kinerja Kegiatan																								0,00%	135,54%	
Predikat Kinerja Kegiatan																								Sangat Rendah	Sangat Tinggi	

Faktor Pendorong Keberhasilan Kinerja :

Faktor Penghambat Pencapaian Kinerja :

Tindak Lanjut yang diperlukan dalam triwulan berikutnya :

Tindak Lanjut yang diperlukan dalam RKPD berikutnya :

Formulir E.60
Evaluasi Terhadap Hasil RKPD
Kabupaten Blitar
Tahun 2025

Sasaran Pembangunan Tahunan Kabupaten Blitar

No	Sasaran	Kode	Urusan/Bidang Urusan Pemerintahan Daerah dan Program/Kegiatan/Sub Kegiatan	Indikator Kinerja Program(Outcome) / Kegiatan(Output) / Sub Kegiatan(Sub Output)	Target RPJMD Kabupaten Blitar pada Tahun 2021 (Akhir Periode RPJMD)		Realisasi Capaian Kinerja RPJMD Kabupaten Blitar sampai dengan RKPD Kabupaten Blitar Tahun 2024		Target Kinerja dan Anggaran RKPD Kabupaten Blitar Tahun Berjalan (2025) yang dievaluasi		Realisasi Kinerja Pada Triwulan								Realisasi Capaian Kinerja dan Anggaran RKPD Kabupaten Blitar Tahun 2025 yang dievaluasi		Realisasi Kinerja dan Anggaran RPJMD Kabupaten Blitar s/d Tahun 2025		Tingkat Capaian dan Kinerja Realisasi Anggaran RPJMD Kabupaten Blitar s/d Tahun 2025 (%)			Perangkat Daerah Penanggung Jawab
											I		II		III		IV									
1	2	3	4	5	6		7		8		9		10		11		12		13		14= 7 + 13		15= 14/6 * 100			16
					K	Rp	K	Rp	K	Rp	K	Rp	K	Rp	K	Rp	K	Rp	K	Rp	K	Rp	Ki	Kr	Rp	
1	**Meningkatnya Efisiensi dan Efektifitas serta Akuntabilitas Kinerja Pemerintah Daerah**																									
2		**7.01**	**KECAMATAN**																							
3		**7.01.7.01.01**	**PROGRAM PENUNJANG URUSAN PEMERINTAHAN DAERAH KABUPATEN/KOTA**	**Rata-rata tingkat capaian kinerja kegiatan pada program penunjang urusan pemerintahan daerah**		**14.908.261.275,00**		**2.223.845.409,00**		2.215.935.567,00		342.830.206,00		0,00		0,00		0,00		342.830.206,00		2.566.675.615,00	nan	nan	34,01	
4		7.01.7.01.01.7.01.0.00.0.00.21.0000.7.01.01.2.01.0001	Penyusunan Dokumen Perencanaan Perangkat Daerah	Jumlah Dokumen Perencanaan Perangkat Daerah	35	25.762.578,00	5	720.000,00	7	1.623.200,00	0	0,00	0	0,00	0	0,00	0	0,00	0	0,00	5	720.000,00	14,29	14,29	2,79	
5		7.01.7.01.01.7.01.0.00.0.00.21.0000.7.01.01.2.01.0007	Evaluasi Kinerja Perangkat Daerah	Jumlah Laporan Evaluasi Kinerja Perangkat Daerah	25	25.762.578,00	4	866.700,00	4	1.120.000,00	0	0,00	0	0,00	0	0,00	0	0,00	0	0,00	4	866.700,00	16,00	16,00	3,36	
6		7.01.7.01.01.7.01.0.00.0.00.21.0000.7.01.01.2.02.0001	Penyediaan Gaji dan Tunjangan ASN	Jumlah Orang yang Menerima Gaji dan Tunjangan ASN	70	6.145.343.120,00	14	1.537.589.408,00	14	1.614.316.667,00	13	312.414.183,00	0	0,00	0	0,00	0	0,00	13	312.414.183,00	27	1.850.003.591,00	38,57	38,57	30,10	
7		7.01.7.01.01.7.01.0.00.0.00.21.0000.7.01.01.2.02.0003	Pelaksanaan Penatausahaan dan Pengujian/Verifikasi Keuangan SKPD	Jumlah Dokumen Penatausahaan dan Pengujian/Verifikasi Keuangan SKPD	70	6.145.343.120,00	2	2.160.000,00	3	11.670.000,00	2	1.440.000,00	0	0,00	0	0,00	0	0,00	2	1.440.000,00	4	3.600.000,00	5,71	5,71	0,06	
8		7.01.7.01.01.7.01.0.00.0.00.21.0000.7.01.01.2.02.0004	Koordinasi dan Pelaksanaan Akuntansi SKPD	Jumlah Dokumen Koordinasi dan Pelaksanaan Akuntansi SKPD	70	26.281.643,00	3	899.100,00	5	4.104.000,00	0	0,00	0	0,00	0	0,00	0	0,00	0	0,00	3	899.100,00	4,29	4,29	3,42	

No	Sasaran	Kode	Urusan/Bidang Urusan Pemerintahan Daerah dan Program/Kegiatan/Sub Kegiatan	Indikator Kinerja Program(Outcome) / Kegiatan(Output) / Sub Kegiatan(Sub Output)	Target RPJMD Kabupaten Blitar pada Tahun 2021 (Akhir Periode RPJMD)		Realisasi Capaian Kinerja RPJMD Kabupaten Blitar sampai dengan RKPD Kabupaten Blitar Tahun 2024		Target Kinerja dan Anggaran RKPD Kabupaten Blitar Tahun Berjalan (2025) yang dievaluasi		Realisasi Kinerja Pada Triwulan								Realisasi Capaian Kinerja dan Anggaran RKPD Kabupaten Blitar Tahun 2025 yang dievaluasi		Realisasi Kinerja dan Anggaran RPJMD Kabupaten Blitar s/d Tahun 2025		Tingkat Capaian dan Kinerja Realisasi Anggaran RPJMD Kabupaten Blitar s/d Tahun 2025 (%)			Perangkat Daerah Penanggung Jawab
											I		II		III		IV									
1	2	3	4	5	6		7		8		9		10		11		12		13		14= 7 + 13		15= 14/6 * 100			16
					K	Rp	K	Rp	K	Rp	K	Rp	K	Rp	K	Rp	K	Rp	K	Rp	K	Rp	Ki	Kr	Rp	
9		7.01.7.01.01.7.01.0.00.0.00.21.0000.7.01.01.2.03.0006	Penatausahaan Barang Milik Daerah pada SKPD	Jumlah Laporan Penatausahaan Barang Milik Daerah pada SKPD	50	10.400.000,00	100	2.880.000,00	100	2.880.000,00	0	0,00	0	0,00	0	0,00	0	0,00	0	0,00	0	2.880.000,00	0,00	0,00	27,69	
10		7.01.7.01.01.7.01.0.00.0.00.21.0000.7.01.01.2.05.0011	Bimbingan Teknis Implementasi Peraturan Perundang-Undangan	Jumlah Orang yang Mengikuti Bimbingan Teknis Implementasi Peraturan Perundang-Undangan	35	130.625.000,00	1	10.000.000,00	8	10.000.000,00	0	0,00	0	0,00	0	0,00	0	0,00	0	0,00	0	10.000.000,00	0,00	0,00	7,66	
11		7.01.7.01.01.7.01.0.00.0.00.21.0000.7.01.01.2.06.0001	Penyediaan Komponen Instalasi Listrik/Penerangan Bangunan Kantor	Jumlah Paket Komponen Instalasi Listrik/Penerangan Bangunan Kantor yang Disediakan	40	52.563.285,00	9	12.267.831,00	8	5.481.600,00	0	0,00	0	0,00	0	0,00	0	0,00	0	0,00	9	12.267.831,00	22,50	22,50	23,34	
12		7.01.7.01.01.7.01.0.00.0.00.21.0000.7.01.01.2.06.0002	Penyediaan Peralatan dan Perlengkapan Kantor	Jumlah Paket Peralatan dan Perlengkapan Kantor yang Disediakan	185	254.654.504,00	15	49.137.478,00	37	45.447.007,00	0	0,00	0	0,00	0	0,00	0	0,00	0	0,00	15	49.137.478,00	8,11	8,11	19,30	
13		7.01.7.01.01.7.01.0.00.0.00.21.0000.7.01.01.2.06.0003	Penyediaan Peralatan Rumah Tangga	Jumlah Paket Peralatan Rumah Tangga yang Disediakan	85	63.075.942,00	0	0,00	17	2.655.000,00	0	0,00	0	0,00	0	0,00	0	0,00	0	0,00	0	0,00	0,00	0,00	0,00	
14		7.01.7.01.01.7.01.0.00.0.00.21.0000.7.01.01.2.06.0004	Penyediaan Bahan Logistik Kantor	Jumlah Paket Bahan Logistik Kantor yang Disediakan	25	52.563.285,00	0	0,00	5	4.047.615,00	0	0,00	0	0,00	0	0,00	0	0,00	0	0,00	0	0,00	0,00	0,00	0,00	
15		7.01.7.01.01.7.01.0.00.0.00.21.0000.7.01.01.2.06.0005	Penyediaan Barang Cetakan dan Penggandaan	Jumlah Paket Barang Cetakan dan Penggandaan yang Disediakan	25	28.762.578,00	10	2.310.000,00	5	4.688.640,00	0	0,00	0	0,00	0	0,00	0	0,00	0	0,00	10	2.310.000,00	40,00	40,00	8,03	
16		7.01.7.01.01.7.01.0.00.0.00.21.0000.7.01.01.2.06.0009	Penyelenggaraan Rapat Koordinasi dan Konsultasi SKPD	Jumlah Laporan Penyelenggaraan Rapat Koordinasi dan Konsultasi SKPD	800	360.937.601,00	24	124.274.000,00	150	111.723.478,00	0	3.390.000,00	0	0,00	0	0,00	0	0,00	0	3.390.000,00	24	127.664.000,00	3,00	3,00	35,37	
17		7.01.7.01.01.7.01.0.00.0.00.21.0000.7.01.01.2.07.0005	Pengadaan Mebel	Jumlah Paket Mebel yang Disediakan	12	29.000.000,00	12	109.981.300,00	4	1.304.400,00	0	0,00	0	0,00	0	0,00	0	0,00	0	0,00	6.00	109.981.300,00	50,00	50,00	379,25	

No	Sasaran	Kode	Urusan/Bidang Urusan Pemerintahan Daerah dan Program/Kegiatan/Sub Kegiatan	Indikator Kinerja Program(Outcome) / Kegiatan(Output) / Sub Kegiatan(Sub Output)	Target RPJMD Kabupaten Blitar pada Tahun 2021 (Akhir Periode RPJMD)		Realisasi Capaian Kinerja RPJMD Kabupaten Blitar sampai dengan RKPD Kabupaten Blitar Tahun 2024		Target Kinerja dan Anggaran RKPD Kabupaten Blitar Tahun Berjalan (2025) yang dievaluasi		Realisasi Kinerja Pada Triwulan								Realisasi Capaian Kinerja dan Anggaran RKPD Kabupaten Blitar Tahun 2025 yang dievaluasi		Realisasi Kinerja dan Anggaran RPJMD Kabupaten Blitar s/d Tahun 2025		Tingkat Capaian dan Kinerja Realisasi Anggaran RPJMD Kabupaten Blitar s/d Tahun 2025 (%)			Perangkat Daerah Penanggung Jawab
											I		II		III		IV									
1	2	3	4	5	6		7		8		9		10		11		12		13		14= 7 + 13		15= 14/6 * 100			16
					K	Rp	K	Rp	K	Rp	K	Rp	K	Rp	K	Rp	K	Rp	K	Rp	K	Rp	Ki	Kr	Rp	
18		7.01.7.01.01.7.01.0.00.0.00.21.0000.7.01.01.2.07.0006	Pengadaan Peralatan dan Mesin Lainnya	Jumlah Unit Peralatan dan Mesin Lainnya yang Disediakan	26	236.900.000,00	4	42.760.000,00	5	33.566.700,00	0	0,00	0	0,00	0	0,00	0	0,00	0	0,00	0	42.760.000,00	0,00	0,00	18,05	
19		7.01.7.01.01.7.01.0.00.0.00.21.0000.7.01.01.2.08.0002	Penyediaan Jasa Komunikasi, Sumber Daya Air dan Listrik	Jumlah Laporan Penyediaan Jasa Komunikasi, Sumber Daya Air dan Listrik yang Disediakan	60	63.075.942,00	11	8.315.353,00	11	11.437.260,00	3	1.292.023,00	0	0,00	0	0,00	0	0,00	3	1.292.023,00	14	9.607.376,00	23,33	23,33	15,23	
20		7.01.7.01.01.7.01.0.00.0.00.21.0000.7.01.01.2.08.0004	Penyediaan Jasa Pelayanan Umum Kantor	Jumlah Laporan Penyediaan Jasa Pelayanan Umum Kantor yang Disediakan	60	564.729.200,00	5	118.977.702,00	5	139.377.000,00	5	22.194.000,00	0	0,00	0	0,00	0	0,00	5	22.194.000,00	10	141.171.702,00	16,67	16,67	25,00	
21		7.01.7.01.01.7.01.0.00.0.00.21.0000.7.01.01.2.09.0002	Penyediaan Jasa Pemeliharaan, Biaya Pemeliharaan, Pajak dan Perizinan Kendaraan Dinas Operasional atau Lapangan	Jumlah Kendaraan Dinas Operasional atau Lapangan yang Dipelihara dan dibayarkan Pajak dan Perizinannya	60	394.224.639,00	4	72.430.212,00	12	93.018.000,00	0	2.100.000,00	0	0,00	0	0,00	0	0,00	0	2.100.000,00	4	74.530.212,00	6,67	6,67	18,91	
22		7.01.7.01.01.7.01.0.00.0.00.21.0000.7.01.01.2.09.0006	Pemeliharaan Peralatan dan Mesin Lainnya	Jumlah Peralatan dan Mesin Lainnya yang Dipelihara	30	58.256.260,00	5	7.014.200,00	6	6.093.000,00	0	0,00	0	0,00	0	0,00	0	0,00	0	0,00	5	7.014.200,00	16,67	16,67	12,04	
23		7.01.7.01.01.7.01.0.00.0.00.21.0000.7.01.01.2.09.0011	Pemeliharaan/Rehabilitasi Sarana dan Prasarana Pendukung Gedung Kantor atau Bangunan Lainnya	Jumlah Sarana dan Prasarana Pendukung Gedung Kantor atau Bangunan Lainnya yang Dipelihara/Direhabilitasi	5	240.000.000,00	1	121.262.125,00	1	111.382.000,00	0	0,00	0	0,00	0	0,00	0	0,00	0	0,00	1	121.262.125,00	20,00	20,00	50,53	
24		**7.01.7.01.02**	**PROGRAM PENYELENGGARAAN PEMERINTAHAN DAN PELAYANAN PUBLIK**	**Persentase keluhan masyarakat terhadap pelayanan Kecamatan yang ditindaklanjuti**		**162.913.319,00**		**7.751.708,00**		34.992.000,00		0,00		0,00		0,00		0,00		0,00		7.751.708,00	nan	nan	3,39	
25		7.01.7.01.02.7.01.0.00.0.00.21.0000.7.01.02.2.01.0002	Peningkatan Efektifitas Kegiatan Pemerintahan di Tingkat Kecamatan	Jumlah Dokumen Peningkatan Efektifitas Kegiatan Pemerintahan di Tingkat Kecamatan	70	124.279.702,00	5	7.451.708,00	4	33.492.000,00	0	0,00	0	0,00	0	0,00	0	0,00	0	0,00	5	7.451.708,00	7,14	7,14	6,00	

No	Sasaran	Kode	Urusan/Bidang Urusan Pemerintahan Daerah dan Program/Kegiatan/Sub Kegiatan	Indikator Kinerja Program(Outcome) / Kegiatan(Output) / Sub Kegiatan(Sub Output)	Target RPJMD Kabupaten Blitar pada Tahun 2021 (Akhir Periode RPJMD)		Realisasi Capaian Kinerja RPJMD Kabupaten Blitar sampai dengan RKPD Kabupaten Blitar Tahun 2024		Target Kinerja dan Anggaran RKPD Kabupaten Blitar Tahun Berjalan (2025) yang dievaluasi		Realisasi Kinerja Pada Triwulan								Realisasi Capaian Kinerja dan Anggaran RKPD Kabupaten Blitar Tahun 2025 yang dievaluasi		Realisasi Kinerja dan Anggaran RPJMD Kabupaten Blitar s/d Tahun 2025		Tingkat Capaian dan Kinerja Realisasi Anggaran RPJMD Kabupaten Blitar s/d Tahun 2025 (%)			Perangkat Daerah Penanggung Jawab
											I		II		III		IV									
1	2	3	4	5	6		7		8		9		10		11		12		13		14= 7 + 13		15= 14/6 * 100			16
					K	Rp	K	Rp	K	Rp	K	Rp	K	Rp	K	Rp	K	Rp	K	Rp	K	Rp	Ki	Kr	Rp	
26		7.01.7.01.02.7.01.0.00.0.00.21.0000.7.01.02.2.04.0003	Pelaksanaan Urusan Pemerintahan yang Terkait dengan Kewenangan Lain yang Dilimpahkan	Jumlah Laporan Pelaksanaan Kewenangan Lain yang Dilimpahkan	60	38.633.617,00	1	300.000,00	12	1.500.000,00	0	0,00	0	0,00	0	0,00	0	0,00	0	0,00	1	300.000,00	1,67	1,67	0,78	
27	**Meningkatkan Kualitas dan Mendekatkan Pelayanan Publik Hingga ke Desa**																									
28		7.01.7.01.02.7.01.0.00.0.00.21.0000.7.01.02.2.01.0002	Peningkatan Efektifitas Kegiatan Pemerintahan di Tingkat Kecamatan	Jumlah Dokumen Peningkatan Efektifitas Kegiatan Pemerintahan di Tingkat Kecamatan	70	124.279.702,00	5	7.451.708,00	4	33.492.000,00	0	0,00	0	0,00	0	0,00	0	0,00	0	0,00	5	7.451.708,00	7,14	7,14	6,00	
29		7.01.7.01.02.7.01.0.00.0.00.21.0000.7.01.02.2.04.0003	Pelaksanaan Urusan Pemerintahan yang Terkait dengan Kewenangan Lain yang Dilimpahkan	Jumlah Laporan Pelaksanaan Kewenangan Lain yang Dilimpahkan	60	38.633.617,00	1	300.000,00	12	1.500.000,00	0	0,00	0	0,00	0	0,00	0	0,00	0	0,00	1	300.000,00	1,67	1,67	0,78	
30		**7.01.7.01.03**	**PROGRAM PEMBERDAYAAN MASYARAKAT DESA DAN KELURAHAN**	**Persentase masyarakat yang berpartisipasi dalam pemberdayaan desa dan kelurahan**		**5.775.004.858,00**		**1.455.000,00**		20.569.000,00		8.335.000,00		0,00		0,00		0,00		8.335.000,00		9.790.000,00	nan	nan	1,40	
31		7.01.7.01.03.7.01.0.00.0.00.21.0000.7.01.03.2.01.0001	Peningkatan Partisipasi Masyarakat dalam Forum Musyawarah Perencanaan Pembangunan di Desa	Jumlah Lembaga Kemasyarakatan yang Berpartisipasi dalam Forum Musyawarah Perencanaan Pembangunan di Desa	100	5.423.737.088,00	0	0,00	100	2.250.000,00	0	0,00	0	0,00	0	0,00	0	0,00	0	0,00	0.00	0,00	0,00	0,00	0,00	
32		7.01.7.01.03.7.01.0.00.0.00.21.0000.7.01.03.2.01.0002	Sinkronisasi Program Kerja dan Kegiatan Pemberdayaan Masyarakat yang Dilakukan oleh Pemerintah dan Swasta di Wilayah Kerja Kecamatan	Jumlah Dokumen Sinkronisasi Program Kerja dan Kegiatan Pemberdayaan Masyarakat yang Dilakukan oleh Pemerintah dan Swasta di Wilayah Kerja Kecamatan	15	351.267.770,00	3	1.455.000,00	3	18.319.000,00	3	8.335.000,00	0	0,00	0	0,00	0	0,00	3	8.335.000,00	3	9.790.000,00	20,00	20,00	2,79	

No	Sasaran	Kode	Urusan/Bidang Urusan Pemerintahan Daerah dan Program/Kegiatan/Sub Kegiatan	Indikator Kinerja Program(Outcome) / Kegiatan(Output) / Sub Kegiatan(Sub Output)	Target RPJMD Kabupaten Blitar pada Tahun 2021 (Akhir Periode RPJMD)		Realisasi Capaian Kinerja RPJMD Kabupaten Blitar sampai dengan RKPD Kabupaten Blitar Tahun 2024		Target Kinerja dan Anggaran RKPD Kabupaten Blitar Tahun Berjalan (2025) yang dievaluasi		Realisasi Kinerja Pada Triwulan								Realisasi Capaian Kinerja dan Anggaran RKPD Kabupaten Blitar Tahun 2025 yang dievaluasi		Realisasi Kinerja dan Anggaran RPJMD Kabupaten Blitar s/d Tahun 2025		Tingkat Capaian dan Kinerja Realisasi Anggaran RPJMD Kabupaten Blitar s/d Tahun 2025 (%)			Perangkat Daerah Penanggung Jawab
											I		II		III		IV									
1	2	3	4	5	6		7		8		9		10		11		12		13		14= 7 + 13		15= 14/6 * 100			16
					K	Rp	K	Rp	K	Rp	K	Rp	K	Rp	K	Rp	K	Rp	K	Rp	K	Rp	Ki	Kr	Rp	
33		**7.01.7.01.04**	**PROGRAM KOORDINASI KETENTRAMAN DAN KETERTIBAN UMUM**	**Tingkat Penyelesaian Pelanggaran K3 (Ketertiban, Ketentraman, Keindahan)**		**801.905.458,00**		**13.004.600,00**		51.808.600,00		0,00		0,00		0,00		0,00		0,00		13.004.600,00	nan	nan	3,26	
34		7.01.7.01.04.7.01.0.00.0.00.21.0000.7.01.04.2.01.0001	Sinergitas dengan Kepolisian Negara Republik Indonesia, Tentara Nasional Indonesia dan Instansi Vertikal di Wilayah Kecamatan	Jumlah Laporan Hasil Sinergitas dengan Kepolisian Negara Republik Indonesia, Tentara Nasional Indonesia dan Instansi Vertikal di Wilayah Kecamatan	30	668.171.958,00	4	7.110.600,00	6	42.808.600,00	0	0,00	0	0,00	0	0,00	0	0,00	0	0,00	4	7.110.600,00	13,33	13,33	1,06	
35		7.01.7.01.04.7.01.0.00.0.00.21.0000.7.01.04.2.01.0002	Harmonisasi Hubungan dengan Tokoh Agama dan Tokoh Masyarakat	Jumlah Laporan Pelaksanaan Harmonisasi Hubungan dengan Tokoh Agama dan Tokoh Masyarakat	20	53.465.000,00	4	2.200.000,00	4	4.500.000,00	0	0,00	0	0,00	0	0,00	0	0,00	0	0,00	4	2.200.000,00	20,00	20,00	4,11	
36		7.01.7.01.04.7.01.0.00.0.00.21.0000.7.01.04.2.02.0001	Koordinasi/Sinergi dengan Perangkat Daerah yang Tugas dan Fungsinya di Bidang Penegakan Peraturan Perundang-Undangan dan/atau Kepolisian Negara Republik Indonesia	Jumlah Laporan Koordinasi/Sinergi dengan Perangkat Daerah yang Tugas dan Fungsinya di Bidang Penegakan Peraturan Perundang-Undangan dan/atau Kepolisian Negara Republik Indonesia	20	80.268.500,00	4	3.694.000,00	6	4.500.000,00	0	0,00	0	0,00	0	0,00	0	0,00	0	0,00	4	3.694.000,00	20,00	20,00	4,60	
37		**7.01.7.01.05**	**PROGRAM PENYELENGGARAAN URUSAN PEMERINTAHAN UMUM**	**Persentase Gangguan Kerukunan SARA yang ditangani**		**424.429.510,00**		**16.258.000,00**		21.915.000,00		0,00		0,00		0,00		0,00		0,00		16.258.000,00	nan	nan	7,50	

No	Sasaran	Kode	Urusan/Bidang Urusan Pemerintahan Daerah dan Program/Kegiatan/Sub Kegiatan	Indikator Kinerja Program(Outcome) / Kegiatan(Output) / Sub Kegiatan(Sub Output)	Target RPJMD Kabupaten Blitar pada Tahun 2021 (Akhir Periode RPJMD)		Realisasi Capaian Kinerja RPJMD Kabupaten Blitar sampai dengan RKPD Kabupaten Blitar Tahun 2024		Target Kinerja dan Anggaran RKPD Kabupaten Blitar Tahun Berjalan (2025) yang dievaluasi		Realisasi Kinerja Pada Triwulan								Realisasi Capaian Kinerja dan Anggaran RKPD Kabupaten Blitar Tahun 2025 yang dievaluasi		Realisasi Kinerja dan Anggaran RPJMD Kabupaten Blitar s/d Tahun 2025		Tingkat Capaian dan Kinerja Realisasi Anggaran RPJMD Kabupaten Blitar s/d Tahun 2025 (%)			Perangkat Daerah Penanggung Jawab
											I		II		III		IV									
1	2	3	4	5	6		7		8		9		10		11		12		13		14= 7 + 13		15= 14/6 * 100			16
					K	Rp	K	Rp	K	Rp	K	Rp	K	Rp	K	Rp	K	Rp	K	Rp	K	Rp	Ki	Kr	Rp	
38		7.01.7.01.05.7.01.0.00.0.00.21.0000.7.01.05.2.01.0001	Pembinaan Wawasan Kebangsaan dan Ketahanan Nasional dalam rangka Memantapkan Pengamalan Pancasila, Pelaksanaan Undang-Undang Dasar Negara Republik Indonesia Tahun 1945, Pelestarian Bhinneka Tunggal Ika serta Pemertahanan dan Pemeliharaan Keutuhan Negara Kesatuan Republik Indonesia	Jumlah Orang yang Mengikuti Pembinaan Wawasan Kebangsaan dan Ketahanan Nasional dalam rangka Memantapkan Pengamalan Pancasila, Pelaksanaan Undang-Undang Dasar Negara Republik Indonesia Tahun 1945, Pelestarian Bhinneka Tunggal Ika serta Pemertahanan dan Pemeliharaan Keutuhan Negara Kesatuan Republik Indonesia	10	249.241.250,00	2	2.430.000,00	2	6.750.000,00	0	0,00	0	0,00	0	0,00	0	0,00	0	0,00	2	2.430.000,00	20,00	20,00	0,97	
39		7.01.7.01.05.7.01.0.00.0.00.21.0000.7.01.05.2.01.0004	Pembinaan Kerukunan Antar Suku dan Intra Suku, Umat Beragama, Ras, dan Golongan Lainnya Guna Mewujudkan Stabilitas Keamanan Lokal, Regional, dan Nasional	Jumlah Orang yang Mengikuti Pembinaan Kerukunan Antar Suku dan Intra Suku , Umat Beragama, Ras, dan Golongan Lainnya Guna Mewujudkan Stabilitas Keamanan Lokal, Regional, dan Nasional	10	41.291.160,00	5	6.688.000,00	1	8.415.000,00	0	0,00	0	0,00	0	0,00	0	0,00	0	0,00	5	6.688.000,00	50,00	50,00	16,20	
40		7.01.7.01.05.7.01.0.00.0.00.21.0000.7.01.05.2.01.0008	Pelaksanaan Tugas Forum Koordinasi Pimpinan di Kecamatan	Jumlah Dokumen Tugas Forum Koordinasi Pimpinan di Kecamatan	5	133.897.100,00	5	7.140.000,00	3	6.750.000,00	0	0,00	0	0,00	0	0,00	0	0,00	0	0,00	5	7.140.000,00	100,00	100,00	5,33	
41		**7.01.7.01.06**	**PROGRAM PEMBINAAN DAN PENGAWASAN PEMERINTAHAN DESA**	**Persentase Peraturan Desa dan Peraturan Kepala Desa yang difasilitasi penyusunanya**		**408.149.350,00**		**11.735.000,00**		21.371.000,00		0,00		0,00		0,00		0,00		0,00		11.735.000,00	nan	nan	3,89	

No	Sasaran	Kode	Urusan/Bidang Urusan Pemerintahan Daerah dan Program/Kegiatan/Sub Kegiatan	Indikator Kinerja Program(Outcome) / Kegiatan(Output) / Sub Kegiatan(Sub Output)	Target RPJMD Kabupaten Blitar pada Tahun 2021 (Akhir Periode RPJMD)		Realisasi Capaian Kinerja RPJMD Kabupaten Blitar sampai dengan RKPD Kabupaten Blitar Tahun 2024		Target Kinerja dan Anggaran RKPD Kabupaten Blitar Tahun Berjalan (2025) yang dievaluasi		Realisasi Kinerja Pada Triwulan								Realisasi Capaian Kinerja dan Anggaran RKPD Kabupaten Blitar Tahun 2025 yang dievaluasi		Realisasi Kinerja dan Anggaran RPJMD Kabupaten Blitar s/d Tahun 2025		Tingkat Capaian dan Kinerja Realisasi Anggaran RPJMD Kabupaten Blitar s/d Tahun 2025 (%)			Perangkat Daerah Penanggung Jawab
											I		II		III		IV									
1	2	3	4	5	6		7		8		9		10		11		12		13		14= 7 + 13		15= 14/6 * 100			16
					K	Rp	K	Rp	K	Rp	K	Rp	K	Rp	K	Rp	K	Rp	K	Rp	K	Rp	Ki	Kr	Rp	
42		7.01.7.01.06.7.01.0.00.0.00.21.0000.7.01.06.2.01.0001	Fasilitasi Penyusunan Peraturan Desa dan Peraturan Kepala Desa	Jumlah Dokumen yang Difasilitasi dalam rangka Penyusunan Peraturan Desa dan Peraturan Kepala Desa	80	212.817.500,00	1	925.000,00	16	8.907.000,00	0	0,00	0	0,00	0	0,00	0	0,00	0	0,00	1	925.000,00	1,25	1,25	0,43	
43		7.01.7.01.06.7.01.0.00.0.00.21.0000.7.01.06.2.01.0002	Fasilitasi Administrasi Tata Pemerintahan Desa	Jumlah Dokumen yang Difasilitasi dalam rangka Administrasi Tata Pemerintahan Desa	70	47.474.250,00	4	5.560.000,00	14	7.392.000,00	0	0,00	0	0,00	0	0,00	0	0,00	0	0,00	4	5.560.000,00	5,71	5,71	11,71	
44		7.01.7.01.06.7.01.0.00.0.00.21.0000.7.01.06.2.01.0003	Fasilitasi Pengelolaan Keuangan Desa dan Pendayagunaan Aset Desa	Jumlah Dokumen yang Difasilitasi dalam rangka Pengelolaan Keuangan Desa dan Pendayagunaan Aset Desa	70	47.474.950,00	2	2.430.000,00	14	3.542.000,00	0	0,00	0	0,00	0	0,00	0	0,00	0	0,00	2	2.430.000,00	2,86	2,86	5,12	
45		7.01.7.01.06.7.01.0.00.0.00.21.0000.7.01.06.2.01.0005	Fasilitasi Pelaksanaan Tugas Kepala Desa dan Perangkat Desa	Jumlah Dokumen Fasilitasi dalam rangka Pelaksanaan Tugas Kepala Desa dan Perangkat Desa	70	46.475.150,00	2	2.820.000,00	14	1.500.000,00	0	0,00	0	0,00	0	0,00	0	0,00	0	0,00	2	2.820.000,00	2,86	2,86	6,07	
46		7.01.7.01.06.7.01.0.00.0.00.21.0000.7.01.06.2.01.0009	Fasilitasi Sinkronisasi Perencanaan Pembangunan Daerah dengan Pembangunan Desa	Jumlah Dokumen Sinkronisasi Perencanaan Pembangunan Daerah dengan Pembangunan Desa	35	26.953.750,00	0	0,00	7	15.000,00	0	0,00	0	0,00	0	0,00	0	0,00	0	0,00	0	0,00	0,00	0,00	0,00	
Rata-rata Capaian Kinerja Program																								0,00%	8,50%	
Predikat Kinerja Program																								Sangat Rendah	Sangat Rendah	
Rata-rata Capaian Kinerja Kegiatan																								14,86%	19,92%	
Predikat Kinerja Kegiatan																								Sangat Rendah	Sangat Rendah	

Faktor Pendorong Keberhasilan Kinerja :

Faktor Penghambat Pencapaian Kinerja :
Tindak Lanjut yang diperlukan dalam triwulan berikutnya :
Tindak Lanjut yang diperlukan dalam RKPD berikutnya :

Formulir E.60
Evaluasi Terhadap Hasil RKPD
Kabupaten Blitar
Tahun 2025

Sasaran Pembangunan Tahunan Kabupaten Blitar

No	Sasaran	Kode	Urusan/Bidang Urusan Pemerintahan Daerah dan Program/Kegiatan/Sub Kegiatan	Indikator Kinerja Program(Outcome) / Kegiatan(Output) / Sub Kegiatan(Sub Output)	Target RPJMD Kabupaten Blitar pada Tahun 2021 (Akhir Periode RPJMD)		Realisasi Capaian Kinerja RPJMD Kabupaten Blitar sampai dengan RKPD Kabupaten Blitar Tahun 2024		Target Kinerja dan Anggaran RKPD Kabupaten Blitar Tahun Berjalan (2025) yang dievaluasi		Realisasi Kinerja Pada Triwulan								Realisasi Capaian Kinerja dan Anggaran RKPD Kabupaten Blitar Tahun 2025 yang dievaluasi		Realisasi Kinerja dan Anggaran RPJMD Kabupaten Blitar s/d Tahun 2025		Tingkat Capaian dan Kinerja Realisasi Anggaran RPJMD Kabupaten Blitar s/d Tahun 2025 (%)			Perangkat Daerah Penanggung Jawab
											I		II		III		IV									
1	2	3	4	5	6		7		8		9		10		11		12		13		14= 7 + 13		15= 14/6 * 100			16
					K	Rp	K	Rp	K	Rp	K	Rp	K	Rp	K	Rp	K	Rp	K	Rp	K	Rp	Ki	Kr	Rp	
1	**Meningkatnya Efisiensi dan Efektifitas serta Akuntabilitas Kinerja Pemerintah Daerah**																									
2		**7.01**	**KECAMATAN**																							
3		**7.01.7.01.01**	**PROGRAM PENUNJANG URUSAN PEMERINTAHAN DAERAH KABUPATEN/KOTA**	**Rata-rata tingkat capaian kinerja kegiatan pada program penunjang urusan pemerintahan daerah**		**0,00**		**0,00**		0,00		0,00		0,00		0,00		0,00		0,00		0,00	nan	nan	0,00	
4		7.01.7.01.01.7.01.0.00.0.00.22.0000.7.01.01.2.01.0001	Penyusunan Dokumen Perencanaan Perangkat Daerah	Jumlah Dokumen Perencanaan Perangkat Daerah		0,00		0,00		0,00		0,00		0,00		0,00		0,00		0,00		0,00	nan	nan	nan	
5		7.01.7.01.01.7.01.0.00.0.00.22.0000.7.01.01.2.01.0007	Evaluasi Kinerja Perangkat Daerah	Jumlah Laporan Evaluasi Kinerja Perangkat Daerah		0,00		0,00		0,00		0,00		0,00		0,00		0,00		0,00		0,00	nan	nan	nan	

No	Sasaran	Kode	Urusan/Bidang Urusan Pemerintahan Daerah dan Program/Kegiatan/Sub Kegiatan	Indikator Kinerja Program(Outcome) / Kegiatan(Output) / Sub Kegiatan(Sub Output)	Target RPJMD Kabupaten Blitar pada Tahun 2021 (Akhir Periode RPJMD)		Realisasi Capaian Kinerja RPJMD Kabupaten Blitar sampai dengan RKPD Kabupaten Blitar Tahun 2024		Target Kinerja dan Anggaran RKPD Kabupaten Blitar Tahun Berjalan (2025) yang dievaluasi		Realisasi Kinerja Pada Triwulan								Realisasi Capaian Kinerja dan Anggaran RKPD Kabupaten Blitar Tahun 2025 yang dievaluasi		Realisasi Kinerja dan Anggaran RPJMD Kabupaten Blitar s/d Tahun 2025		Tingkat Capaian dan Kinerja Realisasi Anggaran RPJMD Kabupaten Blitar s/d Tahun 2025 (%)			Perangkat Daerah Penanggung Jawab
											I		II		III		IV								
1	2	3	4	5	6		7		8		9		10		11		12		13		14= 7 + 13		15= 14/6 * 100			16
					K	Rp	K	Rp	K	Rp	K	Rp	K	Rp	K	Rp	K	Rp	K	Rp	K	Rp	Ki	Kr	Rp	
6		7.01.7.01.01.7.01.0.00.0.00.22.0000.7.01.01.2.01.0008	Penyelenggaraan Walidata Pendukung Statistik Sektoral Daerah	Jumlah Dokumen Hasil Penyelenggaraan Walidata Pendukung Statistik Sektoral Daerah		0,00		0,00		0,00		0,00		0,00		0,00		0,00		0,00		0,00	nan	nan	nan	
7		7.01.7.01.01.7.01.0.00.0.00.22.0000.7.01.01.2.01.0009	Pelaksanaan Pengumpulan Data Statistik Sektoral Daerah	Jumlah Data Statistik Sektoral Daerah yang Telah Dikumpulkan dan Diperiksa Lingkup Perangkat Daerah		0,00		0,00		0,00		0,00		0,00		0,00		0,00		0,00		0,00	nan	nan	nan	
8		7.01.7.01.01.7.01.0.00.0.00.22.0000.7.01.01.2.02.0001	Penyediaan Gaji dan Tunjangan ASN	Jumlah Orang yang Menerima Gaji dan Tunjangan ASN		0,00		0,00		0,00		0,00		0,00		0,00		0,00		0,00		0,00	nan	nan	nan	
9		7.01.7.01.01.7.01.0.00.0.00.22.0000.7.01.01.2.02.0003	Pelaksanaan Penatausahaan dan Pengujian/Verifikasi Keuangan SKPD	Jumlah Dokumen Penatausahaan dan Pengujian/Verifikasi Keuangan SKPD		0,00		0,00		0,00		0,00		0,00		0,00		0,00		0,00		0,00	nan	nan	nan	
10		7.01.7.01.01.7.01.0.00.0.00.22.0000.7.01.01.2.02.0004	Koordinasi dan Pelaksanaan Akuntansi SKPD	Jumlah Dokumen Koordinasi dan Pelaksanaan Akuntansi SKPD		0,00		0,00		0,00		0,00		0,00		0,00		0,00		0,00		0,00	nan	nan	nan	

No	Sasaran	Kode	Urusan/Bidang Urusan Pemerintahan Daerah dan Program/Kegiatan/Sub Kegiatan	Indikator Kinerja Program(Outcome) / Kegiatan(Output) / Sub Kegiatan(Sub Output)	Target RPJMD Kabupaten Blitar pada Tahun 2021 (Akhir Periode RPJMD)		Realisasi Capaian Kinerja RPJMD Kabupaten Blitar sampai dengan RKPD Kabupaten Blitar Tahun 2024		Target Kinerja dan Anggaran RKPD Kabupaten Blitar Tahun Berjalan (2025) yang dievaluasi		Realisasi Kinerja Pada Triwulan								Realisasi Capaian Kinerja dan Anggaran RKPD Kabupaten Blitar Tahun 2025 yang dievaluasi		Realisasi Kinerja dan Anggaran RPJMD Kabupaten Blitar s/d Tahun 2025		Tingkat Capaian dan Kinerja Realisasi Anggaran RPJMD Kabupaten Blitar s/d Tahun 2025 (%)			Perangkat Daerah Penanggung Jawab
											I		II		III		IV									
1	2	3	4	5	6		7		8		9		10		11		12		13		14= 7 + 13		15= 14/6 * 100			16
					K	Rp	K	Rp	K	Rp	K	Rp	K	Rp	K	Rp	K	Rp	K	Rp	K	Rp	Ki	Kr	Rp	
11		7.01.7.01.01.7.01.0.00.0.00.22.0000.7.01.01.2.02.0005	Koordinasi dan Penyusunan Laporan Keuangan Akhir Tahun SKPD	Jumlah Laporan Keuangan Akhir Tahun SKPD dan Laporan Hasil Koordinasi Penyusunan Laporan Keuangan Akhir Tahun SKPD		0,00		0,00		0,00		0,00		0,00		0,00		0,00		0,00		0,00	nan	nan	nan	
12		7.01.7.01.01.7.01.0.00.0.00.22.0000.7.01.01.2.05.0003	Pendataan dan Pengolahan Administrasi Kepegawaian	Jumlah Dokumen Pendataan dan Pengolahan Administrasi Kepegawaian		0,00		0,00		0,00		0,00		0,00		0,00		0,00		0,00		0,00	nan	nan	nan	
13		7.01.7.01.01.7.01.0.00.0.00.22.0000.7.01.01.2.05.0011	Bimbingan Teknis Implementasi Peraturan Perundang-Undangan	Jumlah Orang yang Mengikuti Bimbingan Teknis Implementasi Peraturan Perundang-Undangan		0,00		0,00		0,00		0,00		0,00		0,00		0,00		0,00		0,00	nan	nan	nan	
14		7.01.7.01.01.7.01.0.00.0.00.22.0000.7.01.01.2.06.0001	Penyediaan Komponen Instalasi Listrik/Penerangan Bangunan Kantor	Jumlah Paket Komponen Instalasi Listrik/Penerangan Bangunan Kantor yang Disediakan		0,00		0,00		0,00		0,00		0,00		0,00		0,00		0,00		0,00	nan	nan	nan	

No	Sasaran	Kode	Urusan/Bidang Urusan Pemerintahan Daerah dan Program/Kegiatan/Sub Kegiatan	Indikator Kinerja Program(Outcome) / Kegiatan(Output) / Sub Kegiatan(Sub Output)	Target RPJMD Kabupaten Blitar pada Tahun 2021 (Akhir Periode RPJMD)		Realisasi Capaian Kinerja RPJMD Kabupaten Blitar sampai dengan RKPD Kabupaten Blitar Tahun 2024		Target Kinerja dan Anggaran RKPD Kabupaten Blitar Tahun Berjalan (2025) yang dievaluasi		Realisasi Kinerja Pada Triwulan								Realisasi Capaian Kinerja dan Anggaran RKPD Kabupaten Blitar Tahun 2025 yang dievaluasi		Realisasi Kinerja dan Anggaran RPJMD Kabupaten Blitar s/d Tahun 2025		Tingkat Capaian dan Kinerja Realisasi Anggaran RPJMD Kabupaten Blitar s/d Tahun 2025 (%)			Perangkat Daerah Penanggung Jawab
											I		II		III		IV									
1	2	3	4	5	6		7		8		9		10		11		12		13		14= 7 + 13		15= 14/6 * 100			16
					K	Rp	K	Rp	K	Rp	K	Rp	K	Rp	K	Rp	K	Rp	K	Rp	K	Rp	Ki	Kr	Rp	
15		7.01.7.01.01.7.01.0.00.0.00.22.0000.7.01.01.2.06.0002	Penyediaan Peralatan dan Perlengkapan Kantor	Jumlah Paket Peralatan dan Perlengkapan Kantor yang Disediakan		0,00		0,00		0,00		0,00		0,00		0,00		0,00		0,00		0,00	nan	nan	nan	
16		7.01.7.01.01.7.01.0.00.0.00.22.0000.7.01.01.2.06.0003	Penyediaan Peralatan Rumah Tangga	Jumlah Paket Peralatan Rumah Tangga yang Disediakan		0,00		0,00		0,00		0,00		0,00		0,00		0,00		0,00		0,00	nan	nan	nan	
17		7.01.7.01.01.7.01.0.00.0.00.22.0000.7.01.01.2.06.0004	Penyediaan Bahan Logistik Kantor	Jumlah Paket Bahan Logistik Kantor yang Disediakan		0,00		0,00		0,00		0,00		0,00		0,00		0,00		0,00		0,00	nan	nan	nan	
18		7.01.7.01.01.7.01.0.00.0.00.22.0000.7.01.01.2.06.0005	Penyediaan Barang Cetakan dan Penggandaan	Jumlah Paket Barang Cetakan dan Penggandaan yang Disediakan		0,00		0,00		0,00		0,00		0,00		0,00		0,00		0,00		0,00	nan	nan	nan	
19		7.01.7.01.01.7.01.0.00.0.00.22.0000.7.01.01.2.06.0008	Fasilitasi Kunjungan Tamu	Jumlah Laporan Fasilitasi Kunjungan Tamu		0,00		0,00		0,00		0,00		0,00		0,00		0,00		0,00		0,00	nan	nan	nan	

No	Sasaran	Kode	Urusan/Bidang Urusan Pemerintahan Daerah dan Program/Kegiatan/Sub Kegiatan	Indikator Kinerja Program(Outcome) / Kegiatan(Output) / Sub Kegiatan(Sub Output)	Target RPJMD Kabupaten Blitar pada Tahun 2021 (Akhir Periode RPJMD)		Realisasi Capaian Kinerja RPJMD Kabupaten Blitar sampai dengan RKPD Kabupaten Blitar Tahun 2024		Target Kinerja dan Anggaran RKPD Kabupaten Blitar Tahun Berjalan (2025) yang dievaluasi		Realisasi Kinerja Pada Triwulan								Realisasi Capaian Kinerja dan Anggaran RKPD Kabupaten Blitar Tahun 2025 yang dievaluasi		Realisasi Kinerja dan Anggaran RPJMD Kabupaten Blitar s/d Tahun 2025		Tingkat Capaian dan Kinerja Realisasi Anggaran RPJMD Kabupaten Blitar s/d Tahun 2025 (%)			Perangkat Daerah Penanggung Jawab
											I		II		III		IV									
1	2	3	4	5	6		7		8		9		10		11		12		13		14= 7 + 13		15= 14/6 * 100			16
					K	Rp	K	Rp	K	Rp	K	Rp	K	Rp	K	Rp	K	Rp	K	Rp	K	Rp	Ki	Kr	Rp	
20		7.01.7.01.01.7.01.0.00.0.00.22.0000.7.01.01.2.06.0009	Penyelenggaraan Rapat Koordinasi dan Konsultasi SKPD	Jumlah Laporan Penyelenggaraan Rapat Koordinasi dan Konsultasi SKPD		0,00		0,00		0,00		0,00		0,00		0,00		0,00		0,00		0,00	nan	nan	nan	
21		7.01.7.01.01.7.01.0.00.0.00.22.0000.7.01.01.2.07.0005	Pengadaan Mebel	Jumlah Paket Mebel yang Disediakan		0,00		0,00		0,00		0,00		0,00		0,00		0,00		0,00		0,00	nan	nan	nan	
22		7.01.7.01.01.7.01.0.00.0.00.22.0000.7.01.01.2.07.0006	Pengadaan Peralatan dan Mesin Lainnya	Jumlah Unit Peralatan dan Mesin Lainnya yang Disediakan		0,00		0,00		0,00		0,00		0,00		0,00		0,00		0,00		0,00	nan	nan	nan	
23		7.01.7.01.01.7.01.0.00.0.00.22.0000.7.01.01.2.07.0011	Pengadaan Sarana dan Prasarana Pendukung Gedung Kantor atau Bangunan Lainnya	Jumlah Unit Sarana dan Prasarana Pendukung Gedung Kantor atau Bangunan Lainnya yang Disediakan		0,00		0,00		0,00		0,00		0,00		0,00		0,00		0,00		0,00	nan	nan	nan	
24		7.01.7.01.01.7.01.0.00.0.00.22.0000.7.01.01.2.08.0001	Penyediaan Jasa Surat Menyurat	Jumlah Laporan Penyediaan Jasa Surat Menyurat		0,00		0,00		0,00		0,00		0,00		0,00		0,00		0,00		0,00	nan	nan	nan	

No	Sasaran	Kode	Urusan/Bidang Urusan Pemerintahan Daerah dan Program/Kegiatan/Sub Kegiatan	Indikator Kinerja Program(Outcome) / Kegiatan(Output) / Sub Kegiatan(Sub Output)	Target RPJMD Kabupaten Blitar pada Tahun 2021 (Akhir Periode RPJMD)		Realisasi Capaian Kinerja RPJMD Kabupaten Blitar sampai dengan RKPD Kabupaten Blitar Tahun 2024		Target Kinerja dan Anggaran RKPD Kabupaten Blitar Tahun Berjalan (2025) yang dievaluasi		Realisasi Kinerja Pada Triwulan								Realisasi Capaian Kinerja dan Anggaran RKPD Kabupaten Blitar Tahun 2025 yang dievaluasi		Realisasi Kinerja dan Anggaran RPJMD Kabupaten Blitar s/d Tahun 2025		Tingkat Capaian dan Kinerja Realisasi Anggaran RPJMD Kabupaten Blitar s/d Tahun 2025 (%)			Perangkat Daerah Penanggung Jawab
											I		II		III		IV									
1	2	3	4	5	6		7		8		9		10		11		12		13		14= 7 + 13		15= 14/6 * 100			16
					K	Rp	K	Rp	K	Rp	K	Rp	K	Rp	K	Rp	K	Rp	K	Rp	K	Rp	Ki	Kr	Rp	
25		7.01.7.01.01.7.01.0.00.0.00.22.0000.7.01.01.2.08.0002	Penyediaan Jasa Komunikasi, Sumber Daya Air dan Listrik	Jumlah Laporan Penyediaan Jasa Komunikasi, Sumber Daya Air dan Listrik yang Disediakan		0,00		0,00		0,00		0,00		0,00		0,00		0,00		0,00		0,00	nan	nan	nan	
26		7.01.7.01.01.7.01.0.00.0.00.22.0000.7.01.01.2.08.0003	Penyediaan Jasa Peralatan dan Perlengkapan Kantor	Jumlah Laporan Penyediaan Jasa Peralatan dan Perlengkapan Kantor yang Disediakan		0,00		0,00		0,00		0,00		0,00		0,00		0,00		0,00		0,00	nan	nan	nan	
27		7.01.7.01.01.7.01.0.00.0.00.22.0000.7.01.01.2.08.0004	Penyediaan Jasa Pelayanan Umum Kantor	Jumlah Laporan Penyediaan Jasa Pelayanan Umum Kantor yang Disediakan		0,00		0,00		0,00		0,00		0,00		0,00		0,00		0,00		0,00	nan	nan	nan	
28		7.01.7.01.01.7.01.0.00.0.00.22.0000.7.01.01.2.09.0001	Penyediaan Jasa Pemeliharaan, Biaya Pemeliharaan, dan Pajak Kendaraan Perorangan Dinas atau Kendaraan Dinas Jabatan	Jumlah Kendaraan Perorangan Dinas atau Kendaraan Dinas Jabatan yang Dipelihara dan dibayarkan Pajaknya		0,00		0,00		0,00		0,00		0,00		0,00		0,00		0,00		0,00	nan	nan	nan	

No	Sasaran	Kode	Urusan/Bidang Urusan Pemerintahan Daerah dan Program/Kegiatan/Sub Kegiatan	Indikator Kinerja Program(Outcome) / Kegiatan(Output) / Sub Kegiatan(Sub Output)	Target RPJMD Kabupaten Blitar pada Tahun 2021 (Akhir Periode RPJMD)		Realisasi Capaian Kinerja RPJMD Kabupaten Blitar sampai dengan RKPD Kabupaten Blitar Tahun 2024		Target Kinerja dan Anggaran RKPD Kabupaten Blitar Tahun Berjalan (2025) yang dievaluasi		Realisasi Kinerja Pada Triwulan								Realisasi Capaian Kinerja dan Anggaran RKPD Kabupaten Blitar Tahun 2025 yang dievaluasi		Realisasi Kinerja dan Anggaran RPJMD Kabupaten Blitar s/d Tahun 2025		Tingkat Capaian dan Kinerja Realisasi Anggaran RPJMD Kabupaten Blitar s/d Tahun 2025 (%)			Perangkat Daerah Penanggung Jawab
											I		II		III		IV								
1	2	3	4	5	6		7		8		9		10		11		12		13		14= 7 + 13		15= 14/6 * 100			16
					K	Rp	K	Rp	K	Rp	K	Rp	K	Rp	K	Rp	K	Rp	K	Rp	K	Rp	Ki	Kr	Rp	
29		7.01.7.01.01.7.01.0.00.0.00.22.0000.7.01.01.2.09.0006	Pemeliharaan Peralatan dan Mesin Lainnya	Jumlah Peralatan dan Mesin Lainnya yang Dipelihara		0,00		0,00		0,00		0,00		0,00		0,00		0,00		0,00		0,00	nan	nan	nan	
30		7.01.7.01.01.7.01.0.00.0.00.22.0000.7.01.01.2.09.0009	Pemeliharaan/Rehabilitasi Gedung Kantor dan Bangunan Lainnya	Jumlah Gedung Kantor dan Bangunan Lainnya yang Dipelihara/Direhabilitasi		0,00		0,00		0,00		0,00		0,00		0,00		0,00		0,00		0,00	nan	nan	nan	
31		**7.01.7.01.02**	**PROGRAM PENYELENGGARAAN PEMERINTAHAN DAN PELAYANAN PUBLIK**	**Persentase keluhan masyarakat terhadap pelayanan Kecamatan yang ditindaklanjuti**		**0,00**		**0,00**		0,00		0,00		0,00		0,00		0,00		0,00		0,00	nan	nan	0,00	
32		7.01.7.01.02.7.01.0.00.0.00.22.0000.7.01.02.2.01.0001	Koordinasi/Sinergi Perencanaan dan Pelaksanaan Kegiatan Pemerintahan dengan Perangkat Daerah dan Instansi Vertikal Terkait	Jumlah Laporan Koordinasi/Sinergi Perencanaan dan Pelaksanaan Kegiatan Pemerintahan dengan Perangkat Daerah dan Instansi Vertikal Terkait		0,00		0,00		0,00		0,00		0,00		0,00		0,00		0,00		0,00	nan	nan	nan	

No	Sasaran	Kode	Urusan/Bidang Urusan Pemerintahan Daerah dan Program/Kegiatan/Sub Kegiatan	Indikator Kinerja Program(Outcome) / Kegiatan(Output) / Sub Kegiatan(Sub Output)	Target RPJMD Kabupaten Blitar pada Tahun 2021 (Akhir Periode RPJMD)		Realisasi Capaian Kinerja RPJMD Kabupaten Blitar sampai dengan RKPD Kabupaten Blitar Tahun 2024		Target Kinerja dan Anggaran RKPD Kabupaten Blitar Tahun Berjalan (2025) yang dievaluasi		Realisasi Kinerja Pada Triwulan								Realisasi Capaian Kinerja dan Anggaran RKPD Kabupaten Blitar Tahun 2025 yang dievaluasi		Realisasi Kinerja dan Anggaran RPJMD Kabupaten Blitar s/d Tahun 2025		Tingkat Capaian dan Kinerja Realisasi Anggaran RPJMD Kabupaten Blitar s/d Tahun 2025 (%)			Perangkat Daerah Penanggung Jawab
											I		II		III		IV									
1	2	3	4	5	6		7		8		9		10		11		12		13		14= 7 + 13		15= 14/6 * 100			16
					K	Rp	K	Rp	K	Rp	K	Rp	K	Rp	K	Rp	K	Rp	K	Rp	K	Rp	Ki	Kr	Rp	
33		7.01.7.01.02.7.01.0.00.0.00.22.0000.7.01.02.2.02.0002	Fasilitasi Percepatan Pencapaian Standar Pelayanan Minimal di Wilayah Kecamatan	Jumlah Laporan Fasilitasi Percepatan Pencapaian Standar Pelayanan Minimal di Wilayah Kecamatan		0,00		0,00		0,00		0,00		0,00		0,00		0,00		0,00		0,00	nan	nan	nan	
34		7.01.7.01.02.7.01.0.00.0.00.22.0000.7.01.02.2.04.0003	Pelaksanaan Urusan Pemerintahan yang Terkait dengan Kewenangan Lain yang Dilimpahkan	Jumlah Laporan Pelaksanaan Kewenangan Lain yang Dilimpahkan		0,00		0,00		0,00		0,00		0,00		0,00		0,00		0,00		0,00	nan	nan	nan	
35	**Meningkatkan Kualitas dan Mendekatkan Pelayanan Publik Hingga ke Desa**																									
36		7.01.7.01.02.7.01.0.00.0.00.22.0000.7.01.02.2.01.0001	Koordinasi/Sinergi Perencanaan dan Pelaksanaan Kegiatan Pemerintahan dengan Perangkat Daerah dan Instansi Vertikal Terkait	Jumlah Laporan Koordinasi/Sinergi Perencanaan dan Pelaksanaan Kegiatan Pemerintahan dengan Perangkat Daerah dan Instansi Vertikal Terkait		0,00		0,00		0,00		0,00		0,00		0,00		0,00		0,00		0,00	nan	nan	nan	

No	Sasaran	Kode	Urusan/Bidang Urusan Pemerintahan Daerah dan Program/Kegiatan/Sub Kegiatan	Indikator Kinerja Program(Outcome) / Kegiatan(Output) / Sub Kegiatan(Sub Output)	Target RPJMD Kabupaten Blitar pada Tahun 2021 (Akhir Periode RPJMD)		Realisasi Capaian Kinerja RPJMD Kabupaten Blitar sampai dengan RKPD Kabupaten Blitar Tahun 2024		Target Kinerja dan Anggaran RKPD Kabupaten Blitar Tahun Berjalan (2025) yang dievaluasi		Realisasi Kinerja Pada Triwulan								Realisasi Capaian Kinerja dan Anggaran RKPD Kabupaten Blitar Tahun 2025 yang dievaluasi		Realisasi Kinerja dan Anggaran RPJMD Kabupaten Blitar s/d Tahun 2025		Tingkat Capaian dan Kinerja Realisasi Anggaran RPJMD Kabupaten Blitar s/d Tahun 2025 (%)			Perangkat Daerah Penanggung Jawab
											I		II		III		IV								
1	2	3	4	5	6		7		8		9		10		11		12		13		14= 7 + 13		15= 14/6 * 100			16
					K	Rp	K	Rp	K	Rp	K	Rp	K	Rp	K	Rp	K	Rp	K	Rp	K	Rp	Ki	Kr	Rp	
37		7.01.7.01.02.7.01.0.00.0.00.22.0000.7.01.02.2.02.0002	Fasilitasi Percepatan Pencapaian Standar Pelayanan Minimal di Wilayah Kecamatan	Jumlah Laporan Fasilitasi Percepatan Pencapaian Standar Pelayanan Minimal di Wilayah Kecamatan		0,00		0,00		0,00		0,00		0,00		0,00		0,00		0,00		0,00	nan	nan	nan	
38		7.01.7.01.02.7.01.0.00.0.00.22.0000.7.01.02.2.04.0003	Pelaksanaan Urusan Pemerintahan yang Terkait dengan Kewenangan Lain yang Dilimpahkan	Jumlah Laporan Pelaksanaan Kewenangan Lain yang Dilimpahkan		0,00		0,00		0,00		0,00		0,00		0,00		0,00		0,00		0,00	nan	nan	nan	
39		**7.01.7.01.03**	**PROGRAM PEMBERDAYAAN MASYARAKAT DESA DAN KELURAHAN**	**Persentase masyarakat yang berpartisipasi dalam pemberdayaan desa dan kelurahan**		**0,00**		**0,00**		0,00		0,00		0,00		0,00		0,00		0,00		0,00	nan	nan	0,00	
40		7.01.7.01.03.7.01.0.00.0.00.22.0000.7.01.03.2.01.0001	Peningkatan Partisipasi Masyarakat dalam Forum Musyawarah Perencanaan Pembangunan di Desa	Jumlah Lembaga Kemasyarakatan yang Berpartisipasi dalam Forum Musyawarah Perencanaan Pembangunan di Desa		0,00		0,00		0,00		0,00		0,00		0,00		0,00		0,00		0,00	nan	nan	nan	

No	Sasaran	Kode	Urusan/Bidang Urusan Pemerintahan Daerah dan Program/Kegiatan/Sub Kegiatan	Indikator Kinerja Program(Outcome) / Kegiatan(Output) / Sub Kegiatan(Sub Output)	Target RPJMD Kabupaten Blitar pada Tahun 2021 (Akhir Periode RPJMD)		Realisasi Capaian Kinerja RPJMD Kabupaten Blitar sampai dengan RKPD Kabupaten Blitar Tahun 2024		Target Kinerja dan Anggaran RKPD Kabupaten Blitar Tahun Berjalan (2025) yang dievaluasi		Realisasi Kinerja Pada Triwulan								Realisasi Capaian Kinerja dan Anggaran RKPD Kabupaten Blitar Tahun 2025 yang dievaluasi		Realisasi Kinerja dan Anggaran RPJMD Kabupaten Blitar s/d Tahun 2025		Tingkat Capaian dan Kinerja Realisasi Anggaran RPJMD Kabupaten Blitar s/d Tahun 2025 (%)			Perangkat Daerah Penanggung Jawab
											I		II		III		IV								
1	2	3	4	5	6		7		8		9		10		11		12		13		14= 7 + 13		15= 14/6 * 100			16
					K	Rp	K	Rp	K	Rp	K	Rp	K	Rp	K	Rp	K	Rp	K	Rp	K	Rp	Ki	Kr	Rp	
41		7.01.7.01.03.7.01.0.00.0.00.22.0000.7.01.03.2.01.0002	Sinkronisasi Program Kerja dan Kegiatan Pemberdayaan Masyarakat yang Dilakukan oleh Pemerintah dan Swasta di Wilayah Kerja Kecamatan	Jumlah Dokumen Sinkronisasi Program Kerja dan Kegiatan Pemberdayaan Masyarakat yang Dilakukan oleh Pemerintah dan Swasta di Wilayah Kerja Kecamatan		0,00		0,00		0,00		0,00		0,00		0,00		0,00		0,00		0,00	nan	nan	nan	
42		7.01.7.01.03.7.01.0.00.0.00.22.0000.7.01.03.2.06.0001	Pembentukan dan Penumbuhan Karakter Keluarga Melalui Peningkatan Kesadaran Masyarakat akan Pentingnya Penghayatan dan Pengamalan Pancasila dalam Semua Aspek Kehidupan Bermasyarakat, Berbangsa, dan Bernegara	Jumlah Keluarga yang Mengikuti Pembentukan dan Penumbuhan Karakter Keluarga Melalui Peningkatan Kesadaran Masyarakat akan Pentingnya Penghayatan dan Pengamalan Pancasila dalam Semua Aspek Kehidupan Bermasyarakat, Berbangsa, dan Bernegara		0,00		0,00		0,00		0,00		0,00		0,00		0,00		0,00		0,00	nan	nan	nan	

No	Sasaran	Kode	Urusan/Bidang Urusan Pemerintahan Daerah dan Program/Kegiatan/Sub Kegiatan	Indikator Kinerja Program(Outcome) / Kegiatan(Output) / Sub Kegiatan(Sub Output)	Target RPJMD Kabupaten Blitar pada Tahun 2021 (Akhir Periode RPJMD)		Realisasi Capaian Kinerja RPJMD Kabupaten Blitar sampai dengan RKPD Kabupaten Blitar Tahun 2024		Target Kinerja dan Anggaran RKPD Kabupaten Blitar Tahun Berjalan (2025) yang dievaluasi		Realisasi Kinerja Pada Triwulan								Realisasi Capaian Kinerja dan Anggaran RKPD Kabupaten Blitar Tahun 2025 yang dievaluasi		Realisasi Kinerja dan Anggaran RPJMD Kabupaten Blitar s/d Tahun 2025		Tingkat Capaian dan Kinerja Realisasi Anggaran RPJMD Kabupaten Blitar s/d Tahun 2025 (%)			Perangkat Daerah Penanggung Jawab
											I		II		III		IV								
1	2	3	4	5	6		7		8		9		10		11		12		13		14= 7 + 13		15= 14/6 * 100			16
					K	Rp	K	Rp	K	Rp	K	Rp	K	Rp	K	Rp	K	Rp	K	Rp	K	Rp	Ki	Kr	Rp	
43		**7.01.7.01.04**	**PROGRAM KOORDINASI KETENTRAMAN DAN KETERTIBAN UMUM**	**Tingkat Penyelesaian Pelanggaran K3 (Ketertiban, Ketentraman, Keindahan)**		**0,00**		**0,00**		0,00		0,00		0,00		0,00		0,00		0,00		0,00	nan	nan	0,00	
44		7.01.7.01.04.7.01.0.00.0.00.22.0000.7.01.04.2.01.0001	Sinergitas dengan Kepolisian Negara Republik Indonesia, Tentara Nasional Indonesia dan Instansi Vertikal di Wilayah Kecamatan	Jumlah Laporan Hasil Sinergitas dengan Kepolisian Negara Republik Indonesia, Tentara Nasional Indonesia dan Instansi Vertikal di Wilayah Kecamatan		0,00		0,00		0,00		0,00		0,00		0,00		0,00		0,00		0,00	nan	nan	nan	
45		7.01.7.01.04.7.01.0.00.0.00.22.0000.7.01.04.2.01.0002	Harmonisasi Hubungan dengan Tokoh Agama dan Tokoh Masyarakat	Jumlah Laporan Pelaksanaan Harmonisasi Hubungan dengan Tokoh Agama dan Tokoh Masyarakat		0,00		0,00		0,00		0,00		0,00		0,00		0,00		0,00		0,00	nan	nan	nan	

No	Sasaran	Kode	Urusan/Bidang Urusan Pemerintahan Daerah dan Program/Kegiatan/Sub Kegiatan	Indikator Kinerja Program(Outcome) / Kegiatan(Output) / Sub Kegiatan(Sub Output)	Target RPJMD Kabupaten Blitar pada Tahun 2021 (Akhir Periode RPJMD)		Realisasi Capaian Kinerja RPJMD Kabupaten Blitar sampai dengan RKPD Kabupaten Blitar Tahun 2024		Target Kinerja dan Anggaran RKPD Kabupaten Blitar Tahun Berjalan (2025) yang dievaluasi		Realisasi Kinerja Pada Triwulan								Realisasi Capaian Kinerja dan Anggaran RKPD Kabupaten Blitar Tahun 2025 yang dievaluasi		Realisasi Kinerja dan Anggaran RPJMD Kabupaten Blitar s/d Tahun 2025		Tingkat Capaian dan Kinerja Realisasi Anggaran RPJMD Kabupaten Blitar s/d Tahun 2025 (%)			Perangkat Daerah Penanggung Jawab
											I		II		III		IV									
1	2	3	4	5	6		7		8		9		10		11		12		13		14= 7 + 13		15= 14/6 * 100			16
					K	Rp	K	Rp	K	Rp	K	Rp	K	Rp	K	Rp	K	Rp	K	Rp	K	Rp	Ki	Kr	Rp	
46		7.01.7.01.04.7.01.0.00.0.00.22.0000.7.01.04.2.02.0001	Koordinasi/Sinergi dengan Perangkat Daerah yang Tugas dan Fungsinya di Bidang Penegakan Peraturan Perundang-Undangan dan/atau Kepolisian Negara Republik Indonesia	Jumlah Laporan Koordinasi/Sinergi dengan Perangkat Daerah yang Tugas dan Fungsinya di Bidang Penegakan Peraturan Perundang-Undangan dan/atau Kepolisian Negara Republik Indonesia		0,00		0,00		0,00		0,00		0,00		0,00		0,00		0,00		0,00	nan	nan	nan	
47		**7.01.7.01.05**	**PROGRAM PENYELENGGARAAN URUSAN PEMERINTAHAN UMUM**	**Persentase Gangguan Kerukunan SARA yang ditangani**		**0,00**		**0,00**		0,00		0,00		0,00		0,00		0,00		0,00		0,00	nan	nan	0,00	
48		7.01.7.01.05.7.01.0.00.0.00.22.0000.7.01.05.2.01.0003	Pembinaan Persatuan dan Kesatuan Bangsa	Jumlah Orang yang Mengikuti Pembinaan Persatuan dan Kesatuan Bangsa		0,00		0,00		0,00		0,00		0,00		0,00		0,00		0,00		0,00	nan	nan	nan	

No	Sasaran	Kode	Urusan/Bidang Urusan Pemerintahan Daerah dan Program/Kegiatan/Sub Kegiatan	Indikator Kinerja Program(Outcome) / Kegiatan(Output) / Sub Kegiatan(Sub Output)	Target RPJMD Kabupaten Blitar pada Tahun 2021 (Akhir Periode RPJMD)		Realisasi Capaian Kinerja RPJMD Kabupaten Blitar sampai dengan RKPD Kabupaten Blitar Tahun 2024		Target Kinerja dan Anggaran RKPD Kabupaten Blitar Tahun Berjalan (2025) yang dievaluasi		Realisasi Kinerja Pada Triwulan								Realisasi Capaian Kinerja dan Anggaran RKPD Kabupaten Blitar Tahun 2025 yang dievaluasi		Realisasi Kinerja dan Anggaran RPJMD Kabupaten Blitar s/d Tahun 2025		Tingkat Capaian dan Kinerja Realisasi Anggaran RPJMD Kabupaten Blitar s/d Tahun 2025 (%)			Perangkat Daerah Penanggung Jawab
											I		II		III		IV									
1	2	3	4	5	6		7		8		9		10		11		12		13		14= 7 + 13		15= 14/6 * 100			16
					K	Rp	K	Rp	K	Rp	K	Rp	K	Rp	K	Rp	K	Rp	K	Rp	K	Rp	Ki	Kr	Rp	
49		7.01.7.01.05.7.01.0.00.0.00.22.0000.7.01.05.2.01.0004	Pembinaan Kerukunan Antar Suku dan Intra Suku, Umat Beragama, Ras, dan Golongan Lainnya Guna Mewujudkan Stabilitas Keamanan Lokal, Regional, dan Nasional	Jumlah Orang yang Mengikuti Pembinaan Kerukunan Antar Suku dan Intra Suku , Umat Beragama, Ras, dan Golongan Lainnya Guna Mewujudkan Stabilitas Keamanan Lokal, Regional, dan Nasional		0,00		0,00		0,00		0,00		0,00		0,00		0,00		0,00		0,00	nan	nan	nan	
50		7.01.7.01.05.7.01.0.00.0.00.22.0000.7.01.05.2.01.0008	Pelaksanaan Tugas Forum Koordinasi Pimpinan di Kecamatan	Jumlah Dokumen Tugas Forum Koordinasi Pimpinan di Kecamatan		0,00		0,00		0,00		0,00		0,00		0,00		0,00		0,00		0,00	nan	nan	nan	
51		**7.01.7.01.06**	**PROGRAM PEMBINAAN DAN PENGAWASAN PEMERINTAHAN DESA**	**Persentase Peraturan Desa dan Peraturan Kepala Desa yang difasilitasi penyusunanya**		**0,00**		**0,00**		0,00		0,00		0,00		0,00		0,00		0,00		0,00	nan	nan	0,00	

No	Sasaran	Kode	Urusan/Bidang Urusan Pemerintahan Daerah dan Program/Kegiatan/Sub Kegiatan	Indikator Kinerja Program(Outcome) / Kegiatan(Output) / Sub Kegiatan(Sub Output)	Target RPJMD Kabupaten Blitar pada Tahun 2021 (Akhir Periode RPJMD)		Realisasi Capaian Kinerja RPJMD Kabupaten Blitar sampai dengan RKPD Kabupaten Blitar Tahun 2024		Target Kinerja dan Anggaran RKPD Kabupaten Blitar Tahun Berjalan (2025) yang dievaluasi		Realisasi Kinerja Pada Triwulan								Realisasi Capaian Kinerja dan Anggaran RKPD Kabupaten Blitar Tahun 2025 yang dievaluasi		Realisasi Kinerja dan Anggaran RPJMD Kabupaten Blitar s/d Tahun 2025		Tingkat Capaian dan Kinerja Realisasi Anggaran RPJMD Kabupaten Blitar s/d Tahun 2025 (%)			Perangkat Daerah Penanggung Jawab
											I		II		III		IV									
1	2	3	4	5	6		7		8		9		10		11		12		13		14= 7 + 13		15= 14/6 * 100			16
					K	Rp	K	Rp	K	Rp	K	Rp	K	Rp	K	Rp	K	Rp	K	Rp	K	Rp	Ki	Kr	Rp	
52		7.01.7.01.06.7.01.0.00.0.00.22.0000.7.01.06.2.01.0001	Fasilitasi Penyusunan Peraturan Desa dan Peraturan Kepala Desa	Jumlah Dokumen yang Difasilitasi dalam rangka Penyusunan Peraturan Desa dan Peraturan Kepala Desa		0,00		0,00		0,00		0,00		0,00		0,00		0,00		0,00		0,00	nan	nan	nan	
53		7.01.7.01.06.7.01.0.00.0.00.22.0000.7.01.06.2.01.0002	Fasilitasi Administrasi Tata Pemerintahan Desa	Jumlah Dokumen yang Difasilitasi dalam rangka Administrasi Tata Pemerintahan Desa		0,00		0,00		0,00		0,00		0,00		0,00		0,00		0,00		0,00	nan	nan	nan	
54		7.01.7.01.06.7.01.0.00.0.00.22.0000.7.01.06.2.01.0006	Fasilitasi Pelaksanaan Pemilihan Kepala Desa	Jumlah Dokumen Fasilitasi dalam rangka Pelaksanaan Pemilihan Kepala Desa		0,00		0,00		0,00		0,00		0,00		0,00		0,00		0,00		0,00	nan	nan	nan	
55		7.01.7.01.06.7.01.0.00.0.00.22.0000.7.01.06.2.01.0016	Fasilitasi Penyusunan Program dan Pelaksanaan Pemberdayaan Masyarakat Desa	Jumlah Dokumen Fasilitasi dalam rangka Program dan Pelaksanaan Pemberdayaan Masyarakat Desa		0,00		0,00		0,00		0,00		0,00		0,00		0,00		0,00		0,00	nan	nan	nan	

No	Sasaran	Kode	Urusan/Bidang Urusan Pemerintahan Daerah dan Program/Kegiatan/Sub Kegiatan	Indikator Kinerja Program(Outcome) / Kegiatan(Output) / Sub Kegiatan(Sub Output)	Target RPJMD Kabupaten Blitar pada Tahun 2021 (Akhir Periode RPJMD)		Realisasi Capaian Kinerja RPJMD Kabupaten Blitar sampai dengan RKPD Kabupaten Blitar Tahun 2024		Target Kinerja dan Anggaran RKPD Kabupaten Blitar Tahun Berjalan (2025) yang dievaluasi		Realisasi Kinerja Pada Triwulan								Realisasi Capaian Kinerja dan Anggaran RKPD Kabupaten Blitar Tahun 2025 yang dievaluasi		Realisasi Kinerja dan Anggaran RPJMD Kabupaten Blitar s/d Tahun 2025		Tingkat Capaian dan Kinerja Realisasi Anggaran RPJMD Kabupaten Blitar s/d Tahun 2025 (%)			Perangkat Daerah Penanggung Jawab
											I		II		III		IV									
1	2	3	4	5	6		7		8		9		10		11		12		13		14= 7 + 13		15= 14/6 * 100			16
					K	Rp	K	Rp	K	Rp	K	Rp	K	Rp	K	Rp	K	Rp	K	Rp	K	Rp	Ki	Kr	Rp	
56		7.01.7.01.06.7.01.0.00.0.00.22.0000.7.01.06.2.01.0017	Koordinasi Pendampingan Desa di Wilayahnya	Jumlah Laporan Hasil Koordinasi Pendampingan Desa di Wilayahnya		0,00		0,00		0,00		0,00		0,00		0,00		0,00		0,00		0,00	nan	nan	nan	
Rata-rata Capaian Kinerja Program																								0,00%	0,00%	
Predikat Kinerja Program																								Sangat Rendah	Sangat Rendah	
Rata-rata Capaian Kinerja Kegiatan																								0,00%	0,00%	
Predikat Kinerja Kegiatan																								Sangat Rendah	Sangat Rendah	

Faktor Pendorong Keberhasilan Kinerja :

Faktor Penghambat Pencapaian Kinerja :

Tindak Lanjut yang diperlukan dalam triwulan berikutnya :

Tindak Lanjut yang diperlukan dalam RKPD berikutnya :

Formulir E.60
Evaluasi Terhadap Hasil RKPD
Kabupaten Blitar
Tahun 2025

Sasaran Pembangunan Tahunan Kabupaten Blitar

No	Sasaran	Kode	Urusan/Bidang Urusan Pemerintahan Daerah dan Program/Kegiatan/Sub Kegiatan	Indikator Kinerja Program(Outcome) / Kegiatan(Output) / Sub Kegiatan(Sub Output)	Target RPJMD Kabupaten Blitar pada Tahun 2021 (Akhir Periode RPJMD)		Realisasi Capaian Kinerja RPJMD Kabupaten Blitar sampai dengan RKPD Kabupaten Blitar Tahun 2024		Target Kinerja dan Anggaran RKPD Kabupaten Blitar Tahun Berjalan (2025) yang dievaluasi		Realisasi Kinerja Pada Triwulan								Realisasi Capaian Kinerja dan Anggaran RKPD Kabupaten Blitar Tahun 2025 yang dievaluasi		Realisasi Kinerja dan Anggaran RPJMD Kabupaten Blitar s/d Tahun 2025		Tingkat Capaian dan Kinerja Realisasi Anggaran RPJMD Kabupaten Blitar s/d Tahun 2025 (%)			Perangkat Daerah Penanggung Jawab
											I		II		III		IV									
1	2	3	4	5	6		7		8		9		10		11		12		13		14= 7 + 13		15= 14/6 * 100			16
					K	Rp	K	Rp	K	Rp	K	Rp	K	Rp	K	Rp	K	Rp	K	Rp	K	Rp	Ki	Kr	Rp	
1	**Meningkatnya Efisiensi dan Efektifitas serta Akuntabilitas Kinerja Pemerintah Daerah**																									
2		**8.01**	**KESATUAN BANGSA DAN POLITIK**																							
3		**8.01.8.01.01**	**PROGRAM PENUNJANG URUSAN PEMERINTAHAN DAERAH KABUPATEN/KOTA**	**Rata-rata tingkat capaian kinerja kegiatan pada program penunjang urusan pemerintahan daerah**		**3.380.503.014,00**		**3.222.977.392,00**		3.850.193.146,00		722.076.877,00		0,00		0,00		0,00		722.076.877,00		3.945.054.269,00	nan	nan	112,49	
4		8.01.8.01.01.8.01.0.00.0.00.01.0000.8.01.01.2.01.0007	Evaluasi Kinerja Perangkat Daerah	Jumlah Laporan Evaluasi Kinerja Perangkat Daerah	3	15.999.484,00	3	15.999.200,00	3	15.049.600,00	1	1.010.000,00	0	0,00	0	0,00	0	0,00	1	1.010.000,00	1	17.009.200,00	33,33	33,33	106,31	
5		8.01.8.01.01.8.01.0.00.0.00.01.0000.8.01.01.2.02.0001	Penyediaan Gaji dan Tunjangan ASN	Jumlah Orang yang Menerima Gaji dan Tunjangan ASN	17	2.459.088.265,00	17	2.337.667.627,00	23	2.488.310.072,00	15	457.538.425,00	0	0,00	0	0,00	0	0,00	15	457.538.425,00	16.00	2.795.206.052,00	94,12	94,12	113,67	
6		8.01.8.01.01.8.01.0.00.0.00.01.0000.8.01.01.2.02.0003	Pelaksanaan Penatausahaan dan Pengujian/Verifikasi Keuangan SKPD	Jumlah Dokumen Penatausahaan dan Pengujian/Verifikasi Keuangan SKPD	3	33.072.960,00	3	31.292.350,00	3	38.820.000,00	1	7.280.000,00	0	0,00	0	0,00	0	0,00	1	7.280.000,00	1	38.572.350,00	33,33	33,33	116,63	
7		8.01.8.01.01.8.01.0.00.0.00.01.0000.8.01.01.2.02.0004	Koordinasi dan Pelaksanaan Akuntansi SKPD	Jumlah Dokumen Koordinasi dan Pelaksanaan Akuntansi SKPD	3	11.159.940,00	3	11.159.200,00	3	15.280.000,00	0	0,00	0	0,00	0	0,00	0	0,00	0	0,00	0	11.159.200,00	0,00	0,00	99,99	

No	Sasaran	Kode	Urusan/Bidang Urusan Pemerintahan Daerah dan Program/Kegiatan/Sub Kegiatan	Indikator Kinerja Program(Outcome) / Kegiatan(Output) / Sub Kegiatan(Sub Output)	Target RPJMD Kabupaten Blitar pada Tahun 2021 (Akhir Periode RPJMD)		Realisasi Capaian Kinerja RPJMD Kabupaten Blitar sampai dengan RKPD Kabupaten Blitar Tahun 2024		Target Kinerja dan Anggaran RKPD Kabupaten Blitar Tahun Berjalan (2025) yang dievaluasi		Realisasi Kinerja Pada Triwulan								Realisasi Capaian Kinerja dan Anggaran RKPD Kabupaten Blitar Tahun 2025 yang dievaluasi		Realisasi Kinerja dan Anggaran RPJMD Kabupaten Blitar s/d Tahun 2025		Tingkat Capaian dan Kinerja Realisasi Anggaran RPJMD Kabupaten Blitar s/d Tahun 2025 (%)			Perangkat Daerah Penanggung Jawab
											I		II		III		IV									
1	2	3	4	5	6		7		8		9		10		11		12		13		14= 7 + 13		15= 14/6 * 100			16
					K	Rp	K	Rp	K	Rp	K	Rp	K	Rp	K	Rp	K	Rp	K	Rp	K	Rp	Ki	Kr	Rp	
8		8.01.8.01.01.8.01.0.00.0.00.01.0000.8.01.01.2.05.0005	Monitoring, Evaluasi, dan Penilaian Kinerja Pegawai	Jumlah Dokumen Monitoring, Evaluasi, dan Penilaian Kinerja Pegawai	3	8.151.840,00	3	8.151.050,00	3	14.151.000,00	0	0,00	0	0,00	0	0,00	0	0,00	0	0,00	0	8.151.050,00	0,00	0,00	99,99	
9		8.01.8.01.01.8.01.0.00.0.00.01.0000.8.01.01.2.05.0009	Pendidikan dan Pelatihan Pegawai Berdasarkan Tugas dan Fungsi	Jumlah Pegawai Berdasarkan Tugas dan Fungsi yang Mengikuti Pendidikan dan Pelatihan	3	4.359.572,00	3	4.279.100,00	5	4.339.200,00	0	0,00	0	0,00	0	0,00	0	0,00	0	0,00	0	4.279.100,00	0,00	0,00	98,15	
10		8.01.8.01.01.8.01.0.00.0.00.01.0000.8.01.01.2.06.0002	Penyediaan Peralatan dan Perlengkapan Kantor	Jumlah Paket Peralatan dan Perlengkapan Kantor yang Disediakan	4	170.909.705,00	4	158.357.788,00	4	271.094.058,00	1	14.982.048,00	0	0,00	0	0,00	0	0,00	1	14.982.048,00	1	173.339.836,00	25,00	25,00	101,42	
11		8.01.8.01.01.8.01.0.00.0.00.01.0000.8.01.01.2.06.0009	Penyelenggaraan Rapat Koordinasi dan Konsultasi SKPD	Jumlah Laporan Penyelenggaraan Rapat Koordinasi dan Konsultasi SKPD	11	234.925.500,00	11	234.892.400,00	11	586.787.000,00	3	180.331.250,00	0	0,00	0	0,00	0	0,00	3	180.331.250,00	3	415.223.650,00	27,27	27,27	176,75	
12		8.01.8.01.01.8.01.0.00.0.00.01.0000.8.01.01.2.08.0004	Penyediaan Jasa Pelayanan Umum Kantor	Jumlah Laporan Penyediaan Jasa Pelayanan Umum Kantor yang Disediakan	10	372.776.984,00	10	354.221.877,00	12	344.567.216,00	10	56.613.154,00	0	0,00	0	0,00	0	0,00	10	56.613.154,00	10.00	410.835.031,00	100,00	100,00	110,21	
13		8.01.8.01.01.8.01.0.00.0.00.01.0000.8.01.01.2.09.0001	Penyediaan Jasa Pemeliharaan, Biaya Pemeliharaan, dan Pajak Kendaraan Perorangan Dinas atau Kendaraan Dinas Jabatan	Jumlah Kendaraan Perorangan Dinas atau Kendaraan Dinas Jabatan yang Dipelihara dan dibayarkan Pajaknya	29	70.058.764,00	29	66.956.800,00	29	71.795.000,00	3	4.322.000,00	0	0,00	0	0,00	0	0,00	3	4.322.000,00	3	71.278.800,00	10,34	10,34	101,74	
14	**Terwujudnya Penghayatan Dan Penerapan Nilai-nilai Religius, Toleransi, Solidaritas Sosial, dan Gotong-royong Dalam Kehidupan Masyarakat**																									

No	Sasaran	Kode	Urusan/Bidang Urusan Pemerintahan Daerah dan Program/Kegiatan/Sub Kegiatan	Indikator Kinerja Program(Outcome) / Kegiatan(Output) / Sub Kegiatan(Sub Output)	Target RPJMD Kabupaten Blitar pada Tahun 2021 (Akhir Periode RPJMD)		Realisasi Capaian Kinerja RPJMD Kabupaten Blitar sampai dengan RKPD Kabupaten Blitar Tahun 2024		Target Kinerja dan Anggaran RKPD Kabupaten Blitar Tahun Berjalan (2025) yang dievaluasi		Realisasi Kinerja Pada Triwulan								Realisasi Capaian Kinerja dan Anggaran RKPD Kabupaten Blitar Tahun 2025 yang dievaluasi		Realisasi Kinerja dan Anggaran RPJMD Kabupaten Blitar s/d Tahun 2025		Tingkat Capaian dan Kinerja Realisasi Anggaran RPJMD Kabupaten Blitar s/d Tahun 2025 (%)			Perangkat Daerah Penanggung Jawab
											I		II		III		IV									
1	2	3	4	5	6		7		8		9		10		11		12		13		14= 7 + 13		15= 14/6 * 100			16
					K	Rp	K	Rp	K	Rp	K	Rp	K	Rp	K	Rp	K	Rp	K	Rp	K	Rp	Ki	Kr	Rp	
15		**8.01.8.01.02**	**PROGRAM PENGUATAN IDEOLOGI PANCASILA DAN KARAKTER KEBANGSAAN**	**Persentase Kebijakan Teknis dan pemantapan yang Menanganian Bidang ideologi Pancasila dan Karakter Kebangsaan yang dilaksanakan**		**993.769.999,00**		**993.073.728,00**		1.499.947.999,00		146.345.000,00		0,00		0,00		0,00		146.345.000,00		1.139.418.728,00	nan	nan	199,04	
16		8.01.8.01.02.8.01.0.00.0.00.01.0000.8.01.02.2.01.0003	Pelaksanaan Kebijakan di Bidang Ideologi Wawasan Kebangsaan, Bela Negara, Karakter Bangsa, Pembauran Kebangsaan, Bineka Tunggal Ika dan Sejarah Kebangsaan	Jumlah Orang yang Mengikuti Pelaksanaan Kebijakan di Bidang Ideologi Wawasan Kebangsaan, Bela Negara, Karakter Bangsa, Pembauran Kebangsaan, Bineka Tunggal Ika dan Sejarah Kebangsaan	450	273.103.297,00	450	272.643.912,00	450	515.680.600,00	25	0,00	0	0,00	0	0,00	0	0,00	25	0,00	25	272.643.912,00	5,56	5,56	99,83	
17		8.01.8.01.02.8.01.0.00.0.00.01.0000.8.01.02.2.01.0005	Pelaksanaan Monitoring Evaluasi dan Pelaporan di Bidang Ideologi Wawasan Kebangsaan, Bela Negara, Karakter Bangsa, Pembauran Kebangsaan, Bineka Tunggal Ika dan Sejarah Kebangsaan	Jumlah Laporan Hasil Monitoring Evaluasi dan Pelaporan di Bidang Ideologi Wawasan Kebangsaan, Bela Negara, Karakter Bangsa, Pembauran Kebangsaan, Bineka Tunggal Ika dan Sejarah Kebangsaan	4	3.600.000,00	4	3.600.000,00	4	9.716.200,00	1	0,00	0	0,00	0	0,00	0	0,00	1	0,00	1	3.600.000,00	25,00	25,00	100,00	
18		8.01.8.01.02.8.01.0.00.0.00.01.0000.8.01.02.2.01.0007	Pembinaan terhadap aktivitas kepaskibrakaan dan Purnapaskibraka	Laporan Hasil Pembinaan Aktivitas Kepaskibrakaan dan Laporan Hasil Pembinaan Purnapaskibraka	4	24.562.992,00	4	24.462.800,00	4	37.335.600,00	1	146.345.000,00	0	0,00	0	0,00	0	0,00	1	146.345.000,00	1	170.807.800,00	25,00	25,00	695,39	

No	Sasaran	Kode	Urusan/Bidang Urusan Pemerintahan Daerah dan Program/Kegiatan/Sub Kegiatan	Indikator Kinerja Program(Outcome) / Kegiatan(Output) / Sub Kegiatan(Sub Output)	Target RPJMD Kabupaten Blitar pada Tahun 2021 (Akhir Periode RPJMD)		Realisasi Capaian Kinerja RPJMD Kabupaten Blitar sampai dengan RKPD Kabupaten Blitar Tahun 2024		Target Kinerja dan Anggaran RKPD Kabupaten Blitar Tahun Berjalan (2025) yang dievaluasi		Realisasi Kinerja Pada Triwulan								Realisasi Capaian Kinerja dan Anggaran RKPD Kabupaten Blitar Tahun 2025 yang dievaluasi		Realisasi Kinerja dan Anggaran RPJMD Kabupaten Blitar s/d Tahun 2025		Tingkat Capaian dan Kinerja Realisasi Anggaran RPJMD Kabupaten Blitar s/d Tahun 2025 (%)			Perangkat Daerah Penanggung Jawab
											I		II		III		IV									
1	2	3	4	5	6		7		8		9		10		11		12		13		14= 7 + 13		15= 14/6 * 100			16
					K	Rp	K	Rp	K	Rp	K	Rp	K	Rp	K	Rp	K	Rp	K	Rp	K	Rp	Ki	Kr	Rp	
19		8.01.8.01.02.8.01.0.00.0.00.01.0000.8.01.02.2.01.0008	Pembentukan Paskibraka	Jumlah Paskibraka	72	692.503.710,00	72	692.367.016,00	72	937.215.599,00	0	0,00	0	0,00	0	0,00	0	0,00	0	0,00	0	692.367.016,00	0,00	0,00	99,98	
20		**8.01.8.01.03**	**PROGRAM PENINGKATAN PERAN PARTAI POLITIK DAN LEMBAGA PENDIDIKAN MELALUI PENDIDIKAN POLITIK DAN PENGEMBANGAN ETIKA SERTA BUDAYA POLITIK**	**Tingkat kehadiran masyarakat dalam dalam pemilu dan/atau pemilukada**		**57.625.657.986,00**		**57.595.191.050,00**		2.336.958.000,00		10.198.500,00		0,00		0,00		0,00		10.198.500,00		57.605.389.550,00	nan	nan	100,77	
21		8.01.8.01.03.8.01.0.00.0.00.01.0000.8.01.03.2.01.0003	Pelaksanaan Kebijakan di Bidang Pendidikan Politik, Etika Budaya Politik, Peningkatan Demokrasi, Fasilitasi Kelembagaan Pemerintahan, Perwakilan dan Partai Politik, Pemilihan Umum/Pemilihan Umum Kepala Daerah, serta Pemantauan Situasi Politik di Daerah	Jumlah Orang yang Mengikuti Pelaksanaan Kebijakan di Bidang Pendidikan Politik, Etika Budaya Politik, Peningkatan Demokrasi, Fasilitasi Kelembagaan Pemerintahan, Perwakilan dan Partai Politik, Pemilihan Umum/Pemilihan Umum Kepala Daerah, serta Pemantauan Situasi Politik di Daerah	225	64.206.097,00	225	58.843.650,00	225	207.401.600,00	25	6.368.500,00	0	0,00	0	0,00	0	0,00	25	6.368.500,00	25	65.212.150,00	11,11	11,11	101,57	

No	Sasaran	Kode	Urusan/Bidang Urusan Pemerintahan Daerah dan Program/Kegiatan/Sub Kegiatan	Indikator Kinerja Program(Outcome) / Kegiatan(Output) / Sub Kegiatan(Sub Output)	Target RPJMD Kabupaten Blitar pada Tahun 2021 (Akhir Periode RPJMD)		Realisasi Capaian Kinerja RPJMD Kabupaten Blitar sampai dengan RKPD Kabupaten Blitar Tahun 2024		Target Kinerja dan Anggaran RKPD Kabupaten Blitar Tahun Berjalan (2025) yang dievaluasi		Realisasi Kinerja Pada Triwulan								Realisasi Capaian Kinerja dan Anggaran RKPD Kabupaten Blitar Tahun 2025 yang dievaluasi		Realisasi Kinerja dan Anggaran RPJMD Kabupaten Blitar s/d Tahun 2025		Tingkat Capaian dan Kinerja Realisasi Anggaran RPJMD Kabupaten Blitar s/d Tahun 2025 (%)			Perangkat Daerah Penanggung Jawab
											I		II		III		IV									
1	2	3	4	5	6		7		8		9		10		11		12		13		14= 7 + 13		15= 14/6 * 100			16
					K	Rp	K	Rp	K	Rp	K	Rp	K	Rp	K	Rp	K	Rp	K	Rp	K	Rp	Ki	Kr	Rp	
22		8.01.8.01.03.8.01.0.00.0.00.01.0000.8.01.03.2.01.0005	Pelaksanaan Monitoring, Evaluasi dan Pelaporan di Bidang Pendidikan Politik, Etika Budaya Politik, Peningkatan Demokrasi, Fasilitasi Kelembagaan Pemerintahan, Perwakilan dan Partai Politik, Pemilihan Umum/Pemilihan Umum Kepala Daerah, serta Pemantauan Situasi Politik di Daerah	Jumlah Laporan Hasil Monitoring, Evaluasi dan Pelaporan di Bidang Pendidikan Politik, Etika Budaya Politik, Peningkatan Demokrasi, Fasilitasi Kelembagaan Pemerintahan, Perwakilan dan Partai Politik, Pemilihan Umum/Pemilihan Umum Kepala Daerah, serta Pemantauan Situasi Politik di Daerah	9	57.561.451.889,00	9	57.536.347.400,00	8	2.129.556.400,00	2	3.830.000,00	00	0,00	0	0,00	0	0,00	2	3.830.000,00	2	57.540.177.400,00	22,22	22,22	99,96	
23		**8.01.8.01.04**	**PROGRAM PEMBERDAYAAN DAN PENGAWASAN ORGANISASI KEMASYARAKATAN**	**Persentase organisasi kemasyarakatan yang diberdayakan dan diawasi**		**2.745.002.232,00**		**2.715.413.000,00**		3.109.998.931,00		132.256.000,00		0,00		0,00		0,00		132.256.000,00		2.847.669.000,00	nan	nan	101,87	
24		8.01.8.01.04.8.01.0.00.0.00.01.0000.8.01.04.2.01.0003	Pelaksanaan Kebijakan di Bidang Pendaftaran Ormas, Pemberdayaan Ormas, Evaluasi dan Mediasi Sengketa Ormas, Pengawasan Ormas dan Ormas Asing di Daerah	Jumlah Orang yang Mengikuti Pelaksanaan Kebijakan di Bidang Pendaftaran Ormas, Pemberdayaan Ormas, Evaluasi dan Mediasi Sengketa Ormas, Pengawasan Ormas dan Ormas Asing di Daerah	115	18.900.000,00	115	18.893.600,00	65	80.773.931,00	25	0,00	0	0,00	0	0,00	0	0,00	25	0,00	25	18.893.600,00	21,74	21,74	99,97	

No	Sasaran	Kode	Urusan/Bidang Urusan Pemerintahan Daerah dan Program/Kegiatan/Sub Kegiatan	Indikator Kinerja Program(Outcome) / Kegiatan(Output) / Sub Kegiatan(Sub Output)	Target RPJMD Kabupaten Blitar pada Tahun 2021 (Akhir Periode RPJMD)		Realisasi Capaian Kinerja RPJMD Kabupaten Blitar sampai dengan RKPD Kabupaten Blitar Tahun 2024		Target Kinerja dan Anggaran RKPD Kabupaten Blitar Tahun Berjalan (2025) yang dievaluasi		Realisasi Kinerja Pada Triwulan								Realisasi Capaian Kinerja dan Anggaran RKPD Kabupaten Blitar Tahun 2025 yang dievaluasi		Realisasi Kinerja dan Anggaran RPJMD Kabupaten Blitar s/d Tahun 2025		Tingkat Capaian dan Kinerja Realisasi Anggaran RPJMD Kabupaten Blitar s/d Tahun 2025 (%)			Perangkat Daerah Penanggung Jawab
											I		II		III		IV									
1	2	3	4	5	6		7		8		9		10		11		12		13		14= 7 + 13		15= 14/6 * 100			16
					K	Rp	K	Rp	K	Rp	K	Rp	K	Rp	K	Rp	K	Rp	K	Rp	K	Rp	Ki	Kr	Rp	
25		8.01.8.01.04.8.01.0.00.0.00.01.0000.8.01.04.2.01.0005	Pelaksanaan Monitoring, Evaluasi dan Pelaporan di Bidang Pendaftaran Ormas, Pemberdayaan Ormas, Evaluasi dan Mediasi Sengketa Ormas, Pengawasan Ormas dan Ormas Asing di Daerah	Jumlah Laporan Hasil Monitoring, Evaluasi dan Pelaporan di Bidang Pendaftaran Ormas, Pemberdayaan Ormas, Evaluasi dan Mediasi Sengketa Ormas, Pengawasan Ormas dan Ormas Asing di Daerah	10	2.726.102.232,00	10	2.696.519.400,00	10	3.029.225.000,00	2	132.256.000,00	0	0,00	0	0,00	0	0,00	2	132.256.000,00	2	2.828.775.400,00	20,00	20,00	103,77	
26		**8.01.8.01.05**	**PROGRAM PEMBINAAN DAN PENGEMBANGAN KETAHANAN EKONOMI, SOSIAL, DAN BUDAYA**	**Persentase Kebijakan Teknis Dan Pemantapan Bidang Ketahanan Ekonomi, Sosial Dan Budaya yang dilaksanakan**		**49.997.768,00**		**49.964.600,00**		129.594.700,00		0,00		0,00		0,00		0,00		0,00		49.964.600,00	nan	nan	99,96	
27		8.01.8.01.05.8.01.0.00.0.00.01.0000.8.01.05.2.01.0004	Pelaksanaan Koordinasi di Bidang Ketahanan Ekonomi, Sosial, Budaya dan Fasilitasi Pencegahan Penyalagunaan Narkotika, Fasilitasi Kerukunan Umat Beragama dan Penghayat Kepercayaan di Daerah	Jumlah Orang yang Mengikuti Koordinasi di Bidang Ketahanan Ekonomi, Sosial, Budaya dan Fasilitasi Pencegahan Penyalagunaan Narkotika, Fasilitasi Kerukunan Umat Beragama dan Penghayat Kepercayaan di Daerah	225	45.677.088,00	225	45.644.600,00	225	124.595.200,00	25	0,00	0	0,00	0	0,00	0	0,00	25	0,00	25	45.644.600,00	11,11	11,11	99,93	

No	Sasaran	Kode	Urusan/Bidang Urusan Pemerintahan Daerah dan Program/Kegiatan/Sub Kegiatan	Indikator Kinerja Program(Outcome) / Kegiatan(Output) / Sub Kegiatan(Sub Output)	Target RPJMD Kabupaten Blitar pada Tahun 2021 (Akhir Periode RPJMD)		Realisasi Capaian Kinerja RPJMD Kabupaten Blitar sampai dengan RKPD Kabupaten Blitar Tahun 2024		Target Kinerja dan Anggaran RKPD Kabupaten Blitar Tahun Berjalan (2025) yang dievaluasi		Realisasi Kinerja Pada Triwulan								Realisasi Capaian Kinerja dan Anggaran RKPD Kabupaten Blitar Tahun 2025 yang dievaluasi		Realisasi Kinerja dan Anggaran RPJMD Kabupaten Blitar s/d Tahun 2025		Tingkat Capaian dan Kinerja Realisasi Anggaran RPJMD Kabupaten Blitar s/d Tahun 2025 (%)			Perangkat Daerah Penanggung Jawab
											I		II		III		IV									
1	2	3	4	5	6		7		8		9		10		11		12		13		14= 7 + 13		15= 14/6 * 100			16
					K	Rp	K	Rp	K	Rp	K	Rp	K	Rp	K	Rp	K	Rp	K	Rp	K	Rp	Ki	Kr	Rp	
28		8.01.8.01.05.8.01.0.00.0.00.01.0000.8.01.05.2.01.0005	Pelaksanaan Monitoring, Evaluasi dan Pelaporan di Bidang Ketahanan Ekonomi, Sosial, Budaya dan Fasilitasi Pencegahan Penyalagunaan Narkotika, Fasilitasi Kerukunan Umat Beragama dan Penghayat Kepercayaan di Daerah	Jumlah Laporan Hasil Monitoring, Evaluasi dan Pelaporan di Bidang Ketahanan Ekonomi, Sosial, Budaya dan Fasilitasi Pencegahan Penyalagunaan Narkotika, Fasilitasi Kerukunan Umat Beragama dan Penghayat Kepercayaan di Daerah	3	4.320.680,00	3	4.320.000,00	3	4.999.500,00	0	0,00	0	0,00	0	0,00	0	0,00	0	0,00	0	4.320.000,00	0,00	0,00	99,98	
29		**8.01.8.01.06**	**PROGRAM PENINGKATAN KEWASPADAAN NASIONAL DAN PENINGKATAN KUALITAS DAN FASILITASI PENANGANAN KONFLIK SOSIAL**	**Tingkat Penanganan Konflik Sosial di Masyarakat**		**1.126.598.500,00**		**1.061.220.500,00**		1.520.190.296,00		31.245.000,00		0,00		0,00		0,00		31.245.000,00		1.092.465.500,00	nan	nan	104,75	

No	Sasaran	Kode	Urusan/Bidang Urusan Pemerintahan Daerah dan Program/Kegiatan/Sub Kegiatan	Indikator Kinerja Program(Outcome) / Kegiatan(Output) / Sub Kegiatan(Sub Output)	Target RPJMD Kabupaten Blitar pada Tahun 2021 (Akhir Periode RPJMD)		Realisasi Capaian Kinerja RPJMD Kabupaten Blitar sampai dengan RKPD Kabupaten Blitar Tahun 2024		Target Kinerja dan Anggaran RKPD Kabupaten Blitar Tahun Berjalan (2025) yang dievaluasi		Realisasi Kinerja Pada Triwulan								Realisasi Capaian Kinerja dan Anggaran RKPD Kabupaten Blitar Tahun 2025 yang dievaluasi		Realisasi Kinerja dan Anggaran RPJMD Kabupaten Blitar s/d Tahun 2025		Tingkat Capaian dan Kinerja Realisasi Anggaran RPJMD Kabupaten Blitar s/d Tahun 2025 (%)			Perangkat Daerah Penanggung Jawab
											I		II		III		IV									
1	2	3	4	5	6		7		8		9		10		11		12		13		14= 7 + 13		15= 14/6 * 100			16
					K	Rp	K	Rp	K	Rp	K	Rp	K	Rp	K	Rp	K	Rp	K	Rp	K	Rp	Ki	Kr	Rp	
30		8.01.8.01.06.8.01.0.00.0.00.01.0000.8.01.06.2.01.0004	Pelaksanaan Koordinasi di Bidang Kewaspadaan Dini, Kerja Sama Intelijen, Pemantauan Orang Asing, Tenaga Kerja Asing dan Lembaga Asing, Kewaspadaan Perbatasan antar Negara, Fasilitasi Kelembagaan Bidang Kewaspadaan, serta Penanganan Konflik di Daerah	Jumlah Orang yang Mengikuti Koordinasi di Bidang Kewaspadaan Dini, Kerja Sama Intelijen, Pemantauan Orang Asing, Tenaga Kerja Asing dan Lembaga Asing, Kewaspadaan Perbatasan antar Negara, Fasilitasi Kelembagaan Bidang Kewaspadaan, serta Penanganan Konflik di Daerah	185	196.838.000,00	185	178.698.000,00	185	394.304.400,00	25	15.790.000,00	0	0,00	0	0,00	0	0,00	25	15.790.000,00	25	194.488.000,00	13,51	13,51	98,81	
31		8.01.8.01.06.8.01.0.00.0.00.01.0000.8.01.06.2.01.0005	Pelaksanaan Monitoring, Evaluasi dan Pelaporan di Bidang Kewaspadaan Dini, Kerja Sama Intelijen, Pemantauan Orang Asing, Tenaga Kerja Asing dan Lembaga Asing, Kewaspadaan Perbatasan antar Negara, Fasilitasi Kelembagaan Bidang Kewaspadaan, serta Penanganan Konflik di Daerah	Jumlah Laporan Hasil Monitoring, Evaluasi dan Pelaporan di Bidang Kewaspadaan Dini, Kerja Sama Intelijen, Pemantauan Orang Asing, Tenaga Kerja Asing dan Lembaga Asing, Kewaspadaan Perbatasan antar Negara, Fasilitasi Kelembagaan Bidang Kewaspadaan, serta Penanganan Konflik di Daerah	8	50.664.000,00	8	50.664.000,00	8	128.285.896,00	2	10.240.000,00	0	0,00	0	0,00	0	0,00	2	10.240.000,00	2	60.904.000,00	25,00	25,00	120,21	

No	Sasaran	Kode	Urusan/Bidang Urusan Pemerintahan Daerah dan Program/Kegiatan/Sub Kegiatan	Indikator Kinerja Program(Outcome) / Kegiatan(Output) / Sub Kegiatan(Sub Output)	Target RPJMD Kabupaten Blitar pada Tahun 2021 (Akhir Periode RPJMD)		Realisasi Capaian Kinerja RPJMD Kabupaten Blitar sampai dengan RKPD Kabupaten Blitar Tahun 2024		Target Kinerja dan Anggaran RKPD Kabupaten Blitar Tahun Berjalan (2025) yang dievaluasi		Realisasi Kinerja Pada Triwulan								Realisasi Capaian Kinerja dan Anggaran RKPD Kabupaten Blitar Tahun 2025 yang dievaluasi		Realisasi Kinerja dan Anggaran RPJMD Kabupaten Blitar s/d Tahun 2025		Tingkat Capaian dan Kinerja Realisasi Anggaran RPJMD Kabupaten Blitar s/d Tahun 2025 (%)			Perangkat Daerah Penanggung Jawab
											I		II		III		IV									
1	2	3	4	5	6		7		8		9		10		11		12		13		14= 7 + 13		15= 14/6 * 100			16
					K	Rp	K	Rp	K	Rp	K	Rp	K	Rp	K	Rp	K	Rp	K	Rp	K	Rp	Ki	Kr	Rp	
32		8.01.8.01.06.8.01.0.00.0.00.01.0000.8.01.06.2.01.0006	Pelaksanaan Forum Koordinasi Pimpinan Daerah Kabupaten/Kota	Jumlah Dokumen Hasil Pelaksanaan Forum Koordinasi Pimpinan Daerah Kabupaten/Kota	4	879.096.500,00	4	831.858.500,00	4	997.600.000,00	1	5.215.000,00	0	0,00	0	0,00	0	0,00	1	5.215.000,00	1	837.073.500,00	25,00	25,00	95,22	
Rata-rata Capaian Kinerja Program																								0,00%	119,17%	
Predikat Kinerja Program																								Sangat Rendah	Sangat Tinggi	
Rata-rata Capaian Kinerja Kegiatan																								22,83%	131,52%	
Predikat Kinerja Kegiatan																								Sangat Rendah	Sangat Tinggi	

Faktor Pendorong Keberhasilan Kinerja :

8.01.0.00.0.00.01.0000. Badan Kesatuan Bangsa dan Politik

8.01.0.00.0.00.01.0000. 8.01.02. PROGRAM PENGUATAN IDEOLOGI PANCASILA DAN KARAKTER KEBANGSAAN

Dukungan dan kerjasama antar lembaga kesatuan bangsa

8.01.0.00.0.00.01.0000. 8.01.03. PROGRAM PENINGKATAN PERAN PARTAI POLITIK DAN LEMBAGA PENDIDIKAN MELALUI PENDIDIKAN POLITIK DAN PENGEMBANGAN ETIKA SERTA BUDAYA POLITIK

Sinergitas antara Pemerintah, lembaga politik dan lembaga penyelenggara pemilu

8.01.0.00.0.00.01.0000. 8.01.04. PROGRAM PEMBERDAYAAN DAN PENGAWASAN ORGANISASI KEMASYARAKATAN

Sinergitas antara pihak yang menyalurkan hibah dana yang menerima hibah dengan komunikasi yang baik

8.01.0.00.0.00.01.0000. 8.01.05. PROGRAM PEMBINAAN DAN PENGEMBANGAN KETAHANAN EKONOMI, SOSIAL, DAN BUDAYA

Kerjasama dengan pihak-pihak yang terkait dengan kegiatan

8.01.0.00.0.00.01.0000. 8.01.06. PROGRAM PENINGKATAN KEWASPADAAN NASIONAL DAN PENINGKATAN KUALITAS DAN FASILITASI PENANGANAN KONFLIK SOSIAL
Kerjasama dan komukasi yang sangat baik dengan jajaran samping

8.01.0.00.0.00.01.0000. 8.01.01. PROGRAM PENUNJANG URUSAN PEMERINTAHAN DAERAH KABUPATEN/KOTA
Komitmen dalam menjalankan tugas sesuai dengan perencanaan
Faktor Penghambat Pencapaian Kinerja :
8.01.0.00.0.00.01.0000. Badan Kesatuan Bangsa dan Politik
8.01.0.00.0.00.01.0000. 8.01.02. PROGRAM PENGUATAN IDEOLOGI PANCASILA DAN KARAKTER KEBANGSAAN
Perbedaan pendapat dan persepsi dalam menterjemahkan suatu kebijakan dan surat sering terjadi

8.01.0.00.0.00.01.0000. 8.01.03. PROGRAM PENINGKATAN PERAN PARTAI POLITIK DAN LEMBAGA PENDIDIKAN MELALUI PENDIDIKAN POLITIK DAN PENGEMBANGAN ETIKA SERTA BUDAYA POLITIK
Kurangnya koordinasi dan sinkronisasi dalam pelaksanaan kegiatan

8.01.0.00.0.00.01.0000. 8.01.04. PROGRAM PEMBERDAYAAN DAN PENGAWASAN ORGANISASI KEMASYARAKATAN
SDM yang dimiliki setiap ormas berbada-beda latar belakan pendidikan sehingga dalam menginterpretasikan sebuah dokumen juga berbeda

8.01.0.00.0.00.01.0000. 8.01.05. PROGRAM PEMBINAAN DAN PENGEMBANGAN KETAHANAN EKONOMI, SOSIAL, DAN BUDAYA
Sasaran kegiatan yang berbeda-beda menyebabkan kesulitan dalam mengintepretasikan kebijakan

8.01.0.00.0.00.01.0000. 8.01.06. PROGRAM PENINGKATAN KEWASPADAAN NASIONAL DAN PENINGKATAN KUALITAS DAN FASILITASI PENANGANAN KONFLIK SOSIAL
Latar belakang antara sipil dan tentara nasional mengakibatkan kerjasama intelegen tidak terlalu dalam

8.01.0.00.0.00.01.0000. 8.01.01. PROGRAM PENUNJANG URUSAN PEMERINTAHAN DAERAH KABUPATEN/KOTA
Kurangnya koordinasi dan komunikasi antar bidang
Tindak Lanjut yang diperlukan dalam triwulan berikutnya :
8.01.0.00.0.00.01.0000. Badan Kesatuan Bangsa dan Politik
8.01.0.00.0.00.01.0000. 8.01.02. PROGRAM PENGUATAN IDEOLOGI PANCASILA DAN KARAKTER KEBANGSAAN
Melakukan koordinasi dan sinkronisasi semua pihak

8.01.0.00.0.00.01.0000. 8.01.03. PROGRAM PENINGKATAN PERAN PARTAI POLITIK DAN LEMBAGA PENDIDIKAN MELALUI PENDIDIKAN POLITIK DAN PENGEMBANGAN ETIKA SERTA BUDAYA POLITIK
Peningkatan koodinasi dan sinkronisasi dalam pelaksanaan kegiata

8.01.0.00.0.00.01.0000. 8.01.04. PROGRAM PEMBERDAYAAN DAN PENGAWASAN ORGANISASI KEMASYARAKATAN
Bimbingan kepada ormas dalam mengelola hibah yang disalurkan dan pengrtanggungjawaban penggunaannya

8.01.0.00.0.00.01.0000. 8.01.05. PROGRAM PEMBINAAN DAN PENGEMBANGAN KETAHANAN EKONOMI, SOSIAL, DAN BUDAYA
Meningkatkan kerjasama dan komunikasi dengan pihak terkait

8.01.0.00.0.00.01.0000. 8.01.06. PROGRAM PENINGKATAN KEWASPADAAN NASIONAL DAN PENINGKATAN KUALITAS DAN FASILITASI PENANGANAN KONFLIK SOSIAL
Peningkatan kerjasama dan komunikasi dalam stabilitas wilayah terutama dalam pengamanan menjelang pemilu

8.01.0.00.0.00.01.0000. 8.01.01. PROGRAM PENUNJANG URUSAN PEMERINTAHAN DAERAH KABUPATEN/KOTA
Meningkatkan komunikasi dan koordinasi antar bidang
Tindak Lanjut yang diperlukan dalam RKPD berikutnya :
8.01.0.00.0.00.01.0000. Badan Kesatuan Bangsa dan Politik
8.01.0.00.0.00.01.0000. 8.01.02. PROGRAM PENGUATAN IDEOLOGI PANCASILA DAN KARAKTER KEBANGSAAN
Melakukan koordinasi dan sinkronisasi antara lembaga pemerintah, pendidikan, lembaga kesatuan bangsa, tokoh masyarakat dan media dalam dukungan pelaksanaan kegiatan

8.01.0.00.0.00.01.0000. 8.01.03. PROGRAM PENINGKATAN PERAN PARTAI POLITIK DAN LEMBAGA PENDIDIKAN MELALUI PENDIDIKAN POLITIK DAN PENGEMBANGAN ETIKA SERTA BUDAYA POLITIK
Peningkatan komunikasi politik antara pemerintah, masyarakat dan penyelenggara pemilu

8.01.0.00.0.00.01.0000. 8.01.04. PROGRAM PEMBERDAYAAN DAN PENGAWASAN ORGANISASI KEMASYARAKATAN
Peningkatan pengawasan dan pemberdayaan ormas sesuai dengan peraturan perundang-undangan

8.01.0.00.0.00.01.0000. 8.01.05. PROGRAM PEMBINAAN DAN PENGEMBANGAN KETAHANAN EKONOMI, SOSIAL, DAN BUDAYA
Meningkatkan kerjasama dan komunikasi dengan pihak terkait

8.01.0.00.0.00.01.0000. 8.01.06. PROGRAM PENINGKATAN KEWASPADAAN NASIONAL DAN PENINGKATAN KUALITAS DAN FASILITASI PENANGANAN KONFLIK SOSIAL

Peningkatan kerjasama untuk stabilitas politik

8.01.0.00.0.00.01.0000. 8.01.01. PROGRAM PENUNJANG URUSAN PEMERINTAHAN DAERAH KABUPATEN/KOTA

Update data untuk perencanaan

KESIMPULAN EVALUASI TERHADAP HASIL RKPD KABUPATEN / KOTA DI JAWA TIMUR
TRIWULAN I TAHUN 2025

No	Nama Daerah	Rata-Rata Capaian Kinerja Program RKPD Kab/Kota s/d Tw. I (%)	Predikat Capaian Kinerja Program RKPD Kab/Kota s/d Tw. I	Rata-rata Realisasi Anggaran Program RKPD Kab/Kota s/d Tw. I (%)	Predikat Capaian Kinerja Anggaran Program RKPD Kab/Kota s/d Tw. I
1	Kabupaten Blitar	22%	Sangat Rendah	14,70%	Sangat Rendah

Predikat Capaian Kinerja

No	INTERVAL NILAI REALISAI KINERJA	KRITERIA PENILAIAN REALISASI KINERJA
1	91%≤100%	Sangat Tinggi (ST)
2	76%≤90%	Tinggi (T)
3	66%≤75%	Sedang (S)
4	51%≤65%	Rendah (R)
5	≤50%	Sangat Rendah

2.3 Permasalahan Pembangunan Daerah

2.3.1 Permasalahan Daerah yang berhubungan dengan Prioritas dan Sasaran Pembangunan Daerah

Permasalahan pembangunan daerah berisi uraian rumusan umum permasalahan pembangunan yang berhubungan dengan prioritas pembangunan nasional dan prioritas pembangunan daerah, dan permasalahan lainnya yang berhubungan dengan layanan dasar dan tugas fungsi Perangkat Daerah maupun capaian sasaran/kinerja pembangunan daerah. Beberapa permasalahan dalam pembangunan daerah, meliputi:

1) Menurunnya Pemerlu Pelayanan Kesejahteraan Sosial, permasalahan yang ditemui yaitu:
   a. Belum optimalnya pengelolaan data pemerlu pelayanan kesejahteraan sosial.
   b. Masih adanya panti anak dan lansia yang belum memiliki surat legalitas serta terbatasnya keterampilan yang dimiliki oleh pengurus panti menyebabkan pengelolaan panti anak dan lansia berjalan dengan kurang optimal.
2) Terwujudnya Penghayatan Dan Penerapan Nilai-nilai Religius, Toleransi, Solidaritas Sosial, dan Gotong-royong Dalam Kehidupan Masyarakat, permasalahan yang ditemui diantaranya:
   a. perkembangan teknologi dan informasi, khususnya melalui media sosial, berpotensi mempengaruhi perilaku masyarakat;
   b. keterbatasan personil dalam penyelenggaraan ketentraman dan ketertiban umum maupun penegakan perda serta luasnya cakupan wilayah kerja Satpol PP dimana jumlah satpol PP sebanyak 93 personil atau lebih kecil dibanding jumlah ideal Satpol PP berdasarkan Peraturan Menteri Dalam Negeri Nomor 60 Tahun 2012 yaitu sejumlah 300 personil untuk melayani jumlah penduduk Kabupaten Blitar.

3) Meningkatnya Kualitas dan Aksesibilitas Layanan Pendidikan dan Kesehatan, permasalahan yang ditemui diantaranya:
   a. Masih rendahnya kesadaran masyarakat akan pentingnya pendidikan kesetaraan, yang terutama disebabkan oleh faktor ekonomi.
   b. Kurangnya pengetahuan masyarakat tentang pentingnya *family planning*, sehingga muncul potensi permasalahan kesehatan maupun sosial ekonomi yang dapat menjadi penyebab adanya kasuskematian bayi.
   c. Masih rendahnya kesadaran masyarakat tentang pentingnya deteksi dini penyakit tidak menular karena faktor pendidikan, ekonomi, maupun sosial-budaya.
   d. Masih tingginya angka prevalensi stunting;
   e. Belum semua desa memiliki Posbindu (Penyakit Tidak Menular) PTM dan Posbindu Kit, serta belum adanya dukungan anggaran pemerintah desa untuk pengadaan BHP penunjang skrining PTM.
   f. Keterbatasan jumlah tenaga fungsional pustakawan yang memiliki keahlian dan kompetensi mengelola perpustakaan, sehingga perpustakaan umum daerah belum dapat diusulkan memperoleh akreditasi.
4) Meningkatnya Kualitas Kepemudaan, permasalahan yang ditemui yaitu masih terbatasnya sarana dan prasarana olah raga yang disediakanuntuk pemuda dan masih terbatasnya penyelenggaraan *event-event* kepemudaan.
5) Meningkatkan Kualitas dan Mendekatkan Pelayanan Publik Hingga Ke Desa permasalahan yang ditemui adalah kondisi geografis menyebabkan jaringan internet maupun layanan komunikasi di beberapa wilayah kurang optimal.
6) Meningkatnya efisiensi dan efektivitas serta akuntabilitas kinerja pemerintah daerah, permasalahan yang ditemui yaitu belum optimalnya pelaksanaan implementasi SAKIP Kabupaten Blitar yang dibuktikan

dengan skor dalam empat tahun terakhir berada pada kisaran 69 poin, Sistem Pemerintahan Berbasis Elektronik belum optimal yang dapat dilihat dari Indeks Kematangan SPBE tahun 2024 sebesar 3,63, dan masih rendahnya tingkat kemandirian fiskal (18%).

7) Meningkatnya Kesempatan Kerja dan Daya Beli Masyarakat, permasalahan yang ditemui adalah kecenderungan menaiknya angka pengangguran dimana kelompok usia pengangguran terbesar adalahusia 15-24 tahun dan pengaruh inflasi global terhadap naiknya harga kebutuhan pokok.
8) Meningkatnya Kualitas dan Kuantitas Infrastruktur Penunjang Aksesibilitas Perekonomian yang Berkelanjutan, permasalahan yang ditemui diantaranya masih rendahnya Indeks Kualitas Lingkungan Hidup,belum selesainya revisi Peraturan Daerah tentang Rencana Tata Ruang Wilayah maupun penetapan Peraturan Bupati tentang Rencana Detail Tata Ruang, munculnya fenomena anomali iklim maupun perubahan iklim dan cuaca ekstrim, yang terjadi menyebabkan perubahan peta rawan bencana di Kabupaten Blitar dimana wilayah pesisir pantai meningkat skala potensi ancaman bencana baik bencana kekeringan yang berkepanjangan dan ancaman badai. Hal ini berakibat pada perubahan peta rencana penanganan bencana kekeringan (semakin luas).
9) Meningkatnya Produktivitas Sektor Unggulan Daerah, permasalahan yang ditemui yaitu BUMD masih belum dapat berkinerja secara optimal setelah proses restrukturisasi BUMD pada tahun 2022 untuk menunjang sector basis di Kabupaten Blitar dan belum adanya kawasan pertanian tematik.

2.3.2 Identifikasi Permasalahan Penyelenggaraan Urusan Pemerintah Daerah

Berikut ini beberapa permasalahan yang dihadapi dalam penyelenggaraan urusan pemerintah daerah.

1. Urusan Pendidikan
   a. Masih rendahnya rata-rata lama sekolah yaitu 8,17 tahun.
   b. Angka Partisipasi Sekolah SD dan SMP sederajat belum memenuhi 100%.
   c. Jumlah peserta didik pada lembaga SD negeri yang semakin sedikit.
   d. Tingkat kesadaran pentingnya melanjutkan sekolah masih rendah baik karena faktor ekonomi, pernikahan anak, dan pendataan anak tidak sekolah yang belum optimal
2. Urusan Kesehatan
   a. Masih tingginya prevalensi stunting, yaitu 8,85 persen.
   b. Masih tingginya angka kematian ibu yaitu 120,83.
   c. Belum seluruh bayi mendapat imunisasi dasar lengkap pada usia 12-23 bulan yaitu sebesar 89,8 persen.
   d. Masih adanya faskes (puskesmas) yang belum memenuhi standar dari sisi kualifikasi dan jumlah tenaga kesehatan, yaitu sejumlah 8 puskesmas.
   e. Belum optimalnya kunjungan lansia ke posyandu lansia.
3. Urusan Pekerjaan Umum dan Penataan Ruang
   a. Belum seluruh keluarga memiliki akses air minum layak yaitu sebesar 90,64 persen.
   b. Belum seluruh keluarga memiliki akses sanitasi (air limbah domestik) layak dan aman yaitu sebesar 89,19 persen.
   c. Tingkat Kemantapan Jalan masih sebesar 79,68 persen.
   d. Belum optimalnya penataan lingkungan sesuai tata ruang.
4. Urusan Perumahan dan Kawasan Permukiman
   a. Sampai dengan tahun 2024, dari 97 perumahan yang dibangun, baru sebanyak 15 perumahan yang telah dilakukan penyerahan PSU.
   b. Belum adanya peraturan daerah sebagai dasar pengembangan perumahan.
5. Urusan Ketentraman dan Ketertiban Umum
   a. Jumlah Penyidik Pegawai Negeri Sipil terbatas jumlahnya.

b. Keterbatasan cakupan patroli untuk penegakan seluruh Peraturan Daerah dan Perkada dan keterbatasan jumlah personil Satpol PP.
c. Belum adanya sistem peringatan dini bencana yang *realtime.*

6. Urusan Sosial
   a. Belum adanya media/sistem informasi penghubung bagi masyarakat warga yang ingin membantu anak kurang mampu maupun anak berkebutuhan khusus.
   b. Belum optimalnya pengelolaan data pemerlu pelayanan kesejahteraan social.
   c. Belum seluruh fasilitas publik ramah bagi penyandang disabilitas.
   d. Masih terdapatnya gelandangan dan anak jalanan yang datang dari luar daerah.
7. Urusan Tenaga Kerja
   a. Adanya ketimpangan antara kurikulum SMK dengan kebutuhan dunia kerja/industry, sehingga menyumbang angka pengangguran.
8. Urusan Pemberdayaan Perempuan dan Perlindungan Anak
   a. Masih terjadinya kasus kekerasan terhadap perempuan, yaitu sejumlah 61 kasus.
9. Urusan Lingkungan Hidup
   a. Belum optimalnya pengelolaan Ruang Terbuka Hijau secara edukatif dan kreatif.
   b. Masih Minimnya kesadaran masyarakat terhadap kesehatan dan pelestarian lingkungan hidup.
10. Urusan Kependudukan dan Pencatatan Sipil
    a. Kepemilikan Akta Kelahiran masih sebesar 97,81 persen.
    b. Kepemilikan KIA sebesar 60,37 persen.
11. Urusan Perhubungan
    a. Masih perlunya perlengkapan jalan dan penerangan jalan umum untuk melengkapi sarpras infrastruktur jalan, dimana tingkat pemenuhan sarana prasarana jalan sebesar 69,19%.
    b. Pemasangan rambu masih sebesar 43,54 persen.

12. Urusan Komunikasi dan Informatika
    a. Belum optimalnya capaian Indeks SPBE.
    b. Cakupan wilayah/ruang publik terkoneksi internet masih perlu diperluas, sebagai bagian dari upaya untuk penguatan program *smart city*.
13. Urusan Koperasi dan UKM
    a. Persentase koperasi berkualitas masih cukup rendah yaitu 46,6 persen.
    b. Masih banyak usaha mikro yang belum memiliki NIB.
14. Urusan Penanaman Modal
    a. Perlu upaya maksimal untuk menarik Penanaman Modal Dalam Negeri (PMDN) dan Penanaman Modal Asing (PMA).
    b. Keterbatasan sarpras pelayanan mobil perijinan keliling.
15. Urusan Kepemudaan dan Olahraga
    a. Masih terbatasnya sarana prasarana olahraga.
16. Urusan Statistik
    a. Belum optimalnya pemanfaaan portal satu data kabupaten.
17. Urusan Persandian
    a. Keterbatasan jumlah sandiman.
18. Urusan Kebudayaan
    a. Belum optimalnya ruang kreasi digital bagi pelaku seni budaya.
19. Urusan Kearsipan
    a. Belum seluruh perangkat daerah memiliki tenaga kearsipan.
    b. Perlu penguatan database arsip.
20. Urusan Pariwisata
    a. Perlunya memperkuat *branding* pariwisata dan Kerjasama denganagen pariwisata maupun daerah sekitar.
    b. Perlunya peningkatan aksesibilitas pariwisata.
    c. Belum optimalnya pengembangan potensi sektor pariwisata berbasis ekonomi kreatif
    d. Belum optimalnya pemanfaatan *co*-working space oleh pelaku

ekonomi kreatif.

21. Urusan Pertanian
    a. Perlunya peningkatan penanganan hasil produksi pertanian pasca panen untuk dapat menambah nilai produksi petani.
    b. Masih minimnya pertanian organic di Kabupaten Blitar.
    c. Perlunya memperkuat kerjasama daerah dalam rangka penyediaan pakan ternak.
    d. Belum dikembangkan pertanian modern berbasis IoT.
22. Urusan Perdagangan
    a. Belum seluruh pasar rakyar dilakukan revitalisasi dalam rangka peningkatan daya saing.
    b. Pembangunan kembali Pasar Kesamben yang terbakar pada akhir Desember 2022 masih terkendala anggaran.
    c. Perlunya perluasan penerapan e-retribusi di seluruh pasar setelah Pasar Kanigoro.
23. Urusan Perindustrian
    a. Belum optimalnya pembinaan dan pengembangan potensi industri kreatif, baik dari segi infrastruktur maupun ekosistem

BAB III
KERANGKA EKONOMI DAN KEUANGAN DAERAH

3.1 Arah Kebijakan Ekonomi Daerah

Pada Rencana Perubahan RKPD Kabupaten Blitar Tahun 2025, kebijakan pembangunan ekonomi disesuaikan dengan asumsi makro ekonomi dalam APBN 2025 serta mengacu pada berbagai peraturan yang berlaku di tingkat pusat dan Provinsi Jawa Timur. Salah satu asumsi yang digunakan adalah inflasi yang diperkirakan terkendali di angka 1,5 - 3,5%. Selain itu, asumsi nilai tukar Rupiah diperkirakan sebesar 14.900 - 15.300 per dolar AS, dengan pertimbangan masih tingginya ketidakpastian terkait prospek ekonomi global. Asumsi mengenai harga minyak dunia (ICP) dipatok pada level US$70 - 90 per barel, mengingat harga komoditas diprediksi akan sedikit menurun pada tahun 2023, seiring dengan penurunan prospek pertumbuhan ekonomi global. Sementara itu, asumsi lifting gas diperkirakan mencapai 1.061 - 1.151 ribu barel setara minyak per hari (bsmph).

Dengan pemulihan ekonomi yang terus menunjukkan perbaikan pada tahun 2024, proyeksi pertumbuhan ekonomi untuk tahun 2025 diperkirakan dapat mencapai 5,5 - 6,0%. Proyeksi ini mempertimbangkan dinamika pemulihan ekonomi yang sedang berlangsung serta upaya reformasi struktural yang bertujuan untuk mempercepat pertumbuhan ekonomi. Namun, proyeksi ini juga tetap mempertimbangkan adanya potensi risiko ketidakpastian yang masih bisa mempengaruhi kinerja ekonomi nasional di masa depan.

Tabel 3.1 Proyeksi Indikator Makro Ekonomi Indonesia 2025-2026

Indikator	2025
Pertumbuhan Ekonomi (*%, yoy*)	5,5 - 6,0
Inflasi *(%, yoy)*	1,5 - 3,5
Tingkat Bunga SBN 10 Y (%)	6,3 - 7,5
Nilai Tukar (Rp/ US$)	14.900 - 15.300
Harga Minyak/ ICP (USD/barel)	70 - 90
Lifting Minyak Mentah (ribu barel/hari)	606 - 684
Lifting Gas (BOE/hari)	1061 - 1151

Sumber: Kemenkeu, 2025

Selain itu, kebijakan pembangunan ekonomi Kabupaten Blitar juga memperhatikan berbagai peraturan yang dikeluarkan oleh pemerintah pusat dan Provinsi, yang meliputi hal-hal sebagai berikut:

- Peraturan Presiden (Perpres) Nomor 201 Tahun 2024 Rincian Anggaran Pendapatan dan Belanja Negara Tahun Anggaran 2025.
- Peraturan Menteri Keuangan (PMK) Nomor 215/PMK.07/2021 Penggunaan, Pemantauan, dan Evaluasi Dana Bagi Hasil Cukai Hasil Tembakau.
- Peraturan Menteri Dalam Negeri Nomor 15 Tahun 2024 Pedoman Penyusunan Anggaran Pendapatan dan Belanja Daerah Tahun Anggaran 2025.

Disamping hal-hal tersebut, kebijakan pembangunan ekonomi Kabupaten Blitar sejalan dengan kebijakan yang ditetapkan oleh pemerintah pusat dan provinsi. Kebijakan pembangunan nasional dapat diidentifikasi melalui dokumen Rencana Pembangunan Jangka Menengah Daerah Nasional (RPJMN) tahun 2025–2029. RPJMN 2025-2029 nasional memiliki visi "Bersama Indonesia Maju Menuju Indonesia Emas 2045" yang didukung oleh Asta Cita sebagai Misi Presiden yang dituangkan menjadi prioritas nasional dalam RPJMN 2025-2029.

Sumber: Kementerian PPN/Bappenas, 2024

Gambar 3. 1 8 Prioritas Nasional RPJMN 2025-2029

1. Asta Cita 1: Memperkokoh ideologi Pancasila, demokrasi, dan hak asasi manusia (HAM).
2. Asta Cita 2: Memantapkan sistem pertahanan keamanan negara dan mendorong kemandirian bangsa melalui swasembada pangan, energi, air, ekonomi syariah, ekonomi digital, ekonomi hijau, dan ekonomi biru.
3. Asta Cita 3: Melanjutkan pengembangan infrastruktur dan meningkatkan lapangan kerja yang berkualitas, mendorong kewirausahaan, mengembangkan industri kreatif serta mengembangkan agromaritim industri di sentra produksi melalui peran aktif koperasi.
4. Asta Cita 4: Memperkuat pembangunan sumber daya manusia (SDM), sains, teknologi, pendidikan, kesehatan, prestasi olahraga, kesetaraan gender, serta penguatan peran perempuan, pemuda (generasi milenial dan generasi Z), dan penyandang disabilitas.
5. Asta Cita 5: Melanjutkan hilirisasi dan mengembangkan industri berbasis sumber daya alam untuk meningkatkan nilai tambah di dalam negeri.
6. Asta Cita 6: Membangun dari desa dan dari bawah untuk pertumbuhan ekonomi, pemerataan ekonomi, dan pemberantasan kemiskinan.
7. Asta Cita 7: Memperkuat reformasi politik, hukum, dan birokrasi, serta memperkuat pencegahan dan pemberantasan korupsi, narkoba, judi, dan penyelundupan.
8. Asta Cita 8: Memperkuat penyelarasan kehidupan yang harmonis dengan lingkungan, alam dan budaya, serta peningkatan toleransi antarumat beragama untuk mencapai masyarakat yang adil dan makmur.

Untuk menciptakan fondasi yang kuat dalam mengawal pencapaian Indonesia Emas 2045, serta untuk mencapai target sasaran pembangunan nasional tahun 2025, ditetapkan prioritas nasional sebagai berikut.

Sumber: Kementerian PPN/Bappenas, 2024

Gambar 3. 2 Prioritas Nasional RKP Tahun 2025

Adapun Pembangunan Nasional tahun 2024 di prioritaskan pada tujuh hal beserta sasarannya yaitu:

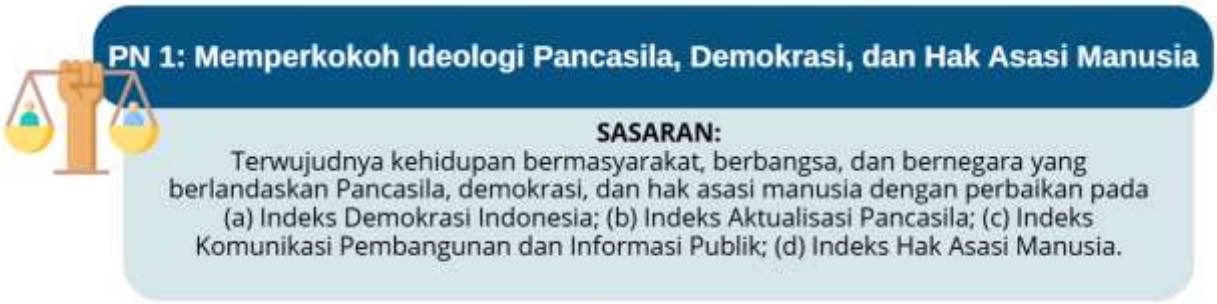

PN 2: Memantapkan Sistem Pertahanan Keamanan Negara dan Mendorong Kemandirian Bangsa melalui Swasembada Pangan, Energi, Air, Ekonomi Syariah, Ekonomi Digital, Ekonomi Hijau, dan Ekonomi Biru

SASARAN 1:
Terjaganya kedaulatan negara dan penguatan stabilitas keamanan nasional sebagai fondasi pelaksanaan pembangunan dengan perbaikan pada (a) Asia Power Index (Military Capability); (b) Asia Power Index (Diplomatic Influence); (c) Asia Power Index (Economic Relationship); (d) Proporsi Penduduk yang Merasa Aman Berjalan Sendirian di Area Tempat Tinggalnya (%); (e) Global Cybersecurity Index; (f) Indeks Keamanan Laut Nasional

SASARAN 2:
Meningkatnya kemandirian bangsa dalam memenuhi kebutuhan pangan, energi, dan air secara berkelanjutan dengan perbaikan pada (a) Prevalensi Ketidakcukupan Konsumsi Pangan (%); (b) Indeks Ketahanan Energi; (c) Porsi EBT dalam Bauran Energi Primer (%); (d) Indeks Ketahanan Sumber Daya Air Nasional; (e) Kapasitas tampungan air (m3/kapita); (f) Akses rumah tangga perkotaan terhadap air siap minum perpipaan (%); (g) Rumah Tangga dengan Akses Sanitasi Aman (%).

SASARAN 3:
Terwujudnya perekonomian nasional yang progresif, inklusif, dan berkelanjutan dengan perbaikan pada (a) Posisi ekonomi syariah Indonesia di tingkat global (peringkat); (b) Indeks Ekonomi Hijau; (c) Timbulan Sampah Terolah di Fasilitas Pengolahan Sampah (%); (d) Indeks Pengelolaan Keanekaragaman Hayati; (e) Indeks Kualitas Lingkungan Hidup; (f) Persentase Penurunan Emisi Gas Rumah Kaca (GRK); (g) Kontribusi PDB Maritim (%); (h) Indonesia Blue Economy Index (IBEI); (i) Indeks Daya Saing Digital di Tingkat Global.

PN 3: Melanjutkan Pengembangan Infrastruktur dan Meningkatkan Lapangan Kerja yang Berkualitas, Mendorong Kewirausahaan, Mengembangkan Industri Kreatif serta Mengembangkan Agromaritim Industri di Sentra Produksi Melalui Peran Aktif Koperasi

SASARAN 1:
Melanjutkan Pengembangan Infrastruktur dengan perbaikan pada (a) Stok Infrastruktur terhadap PDB (%).

SASARAN 2:
Meningkatnya Total Aset Sektor Keuangan terhadap PDB dengan perbaikan pada (a) Total Aset Sektor Keuangan/PDB (%); (b) Aset Perbankan/PDB (%); (c) Aset Dana Pensiun/PDB (%); (d) Aset Asuransi/PDB (%); (e) Kapitalisasi Pasar Modal/PDB (%); (f) Total Kredit/PDB (%); (g) Inklusi Keuangan (%); (h) Penyediaan Lapangan Kerja per Tahun (Juta orang); (i) Rasio Volume Usaha Koperasi terhadap PDB (%); (j) Proporsi Jumlah Usaha Kecil dan Menengah (%); (k) Rasio Kewirausahaan (%).

SASARAN 3:
Meningkatnya Nilai Tambah Pariwisata dengan perbaikan pada (a) Rasio PDB Pariwisata (%); (b) Devisa Pariwisata (Miliar USD).

SASARAN 4:
Meningkatnya Proporsi PDB Ekonomi Kreatif dengan perbaikan pada (a) Proporsi PDB Ekonomi Kreatif (%).

PN 4: Memperkuat Pembangunan Sumber Daya Manusia (SDM), Sains, Teknologi, Pendidikan, Kesehatan, Prestasi Olahraga, Kesetaraan Gender, serta Penguatan Peran Perempuan, Pemuda, dan Penyandang Disabilitas

SASARAN 1:
Pendidikan Berkualitas yang Merata dengan perbaikan pada (a) Rata-rata nilai PISA; (b) Rata-rata Nilai Asesmen Tingkat Nasional; (c) Rata-rata lama sekolah penduduk usia 15 tahun ke atas (tahun); (d) Harapan lama sekolah (tahun); (e) Angka Partisipasi Kasar Pendidikan Tinggi (%); (f) Proporsi penduduk berusia 15 tahun ke atas yang berkualifikasi pendidikan tinggi (%); (g) Persentase pekerja lulusan pendidikan menengah dan tinggi yang bekerja di bidang keahlian menengah tinggi (%).

SASARAN 2:
Kesehatan untuk Semua dengan perbaikan pada (a) Usia Harapan Hidup (tahun); (b) Angka Kelahiran Total (Total Fertility Rate) (Rata-rata kelahiran per wanita usia subur 15–49 tahun); (c) Angka kematian Ibu (per 100.000 kelahiran hidup); (d) Prevalensi Stunting (pendek dan sangat pendek) pada balita (%); (e) Insidensi Tuberkulosis (per 100.000 penduduk); Cakupan kepesertaan jaminan kesehatan nasional (%).

SASARAN 3:
Keluarga Berkualitas, Kesetaraan Gender, dan Masyarakat Inklusif dengan perbaikan pada (a) Indeks Ketimpangan Gender; (b) Indeks Pembangunan Kualitas Keluarga; (c) Indeks Perlindungan Anak; (d) Indeks Pembangunan Pemuda; (e) Indeks Pembangunan Gender; (f) Mobilitas Penduduk Lanjut Usia (%); (g) Mobilitas Penduduk Penyandang Disabilitas (%).

SASARAN 4:
Iptek, Inovasi, dan Produktivitas Ekonomi dengan perbaikan pada (a) Peringkat Indeks Inovasi Global; (b) Tingkat Pengangguran Terbuka (%); (c) Pengeluaran Iptek dan Inovasi (% PDB); (d) Tingkat partisipasi angkatan kerja perempuan (%); (e) Peringkat pada SEA Games.

PN 5: Melanjutkan Hilirisasi dan Mengembangkan Industri Berbasis Sumber Daya Alam untuk Meningkatkan Nilai Tambah di Dalam Negeri

SASARAN 1:
Meningkatnya Nilai Tambah, Produktivitas dan Daya Saing Industri Pengolahan dengan perbaikan pada (a) Rasio PDB Industri Pengolahan.

SASARAN 2:
Integrasi Ekonomi Domestik dan Global dengan perbaikan pada (a) Biaya Logistik (% PDB); (b) Pembentukan Modal Tetap Bruto (% PDB); (c) Ekspor Barang dan Jasa (% PDB).

PN 6: Membangun dari Desa dan dari Bawah untuk Pertumbuhan Ekonomi, Pemerataan Ekonomi, dan Pemberantasan Kemiskinan

SASARAN 1:
Perlindungan sosial yang adaptif dengan perbaikan pada (a) Tingkat kemiskinan (%); (b) Tingkat kemiskinan ekstrem (%); (c) Terwujudnya perlindungan sosial yang adaptif bagi seluruh penduduk (%); (d) Cakupan kepesertaan jaminan sosial ketenagakerjaan (%); (e) Persentase penyandang disabilitas yang bekerja di sektor formal (%).

SASARAN 2:
Meningkatnya akses hunian layak, terjangkau, dan berkelanjutan dengan perbaikan pada (a) Rumah tangga dengan akses hunian layak, terjangkau, dan berkelanjutan (%).

SASARAN 3:
Mewujudkan pembangunan kemandirian perdesaan dari bawah sebagai sumber pertumbuhan ekonomi yang berkelanjutan dengan perbaikan pada (a) Persentase desa mandiri (%).

SASARAN 4:
Perkotaan sebagai pusat pertumbuhan ekonomi dengan perbaikan pada (a) Proporsi kontribusi PDRB wilayah metropolitan terhadap nasional (%).

Sumber: Kementerian PPN/Bappenas, 2025

Gambar 3. 3 Sasaran Masing-masing Prioritas Nasional 2025

Sejalan dengan kondisi terkini, pemerintah menetapkan tema pembangunan dalam RKP 2025, yaitu **"Akselerasi Pertumbuhan Ekonomi yang Inklusif dan Berkelanjutan"**. Tema ini dianggap sebagai langkah strategis untuk mencapai tujuan yang telah ditetapkan dalam Rencana Pembangunan Jangka Menengah Nasional 2025–2029, serta untuk memperkuat fondasi pembangunan yang solid sebagai dasar bagi kelanjutan pembangunan.

Gambar 3. 4 Tema RKP 2025

Rencana Kerja Pemerintah Tahun 2025 merupakan perencanaan tahunan di masa transisi yang menjadi tahap awal pelaksanaan berbagai agenda pembangunan untuk mewujudkan Indonesia Emas 2045. Tema RKP 2025 dirumuskan dengan mempertimbangkan arahan Presiden, kerangka ekonomi makro, kesinambungan pembangunan, hasil evaluasi kinerja pembangunan tahun 2023, isu strategis yang menjadi perhatian, serta forum konsultasi publik.

Berdasarkan tema pembangunan yang telah disebutkan, sasaran pembangunan juga telah ditetapkan. Sasaran pembangunan tahun 2025 adalah upaya untuk mencapai target-target yang telah ditetapkan dalam Rencana Pembangunan Jangka Menengah Nasional Tahun 2025-2029. Adapun sasaran pembangunan nasional tahun 2025 adalah sebagai berikut.

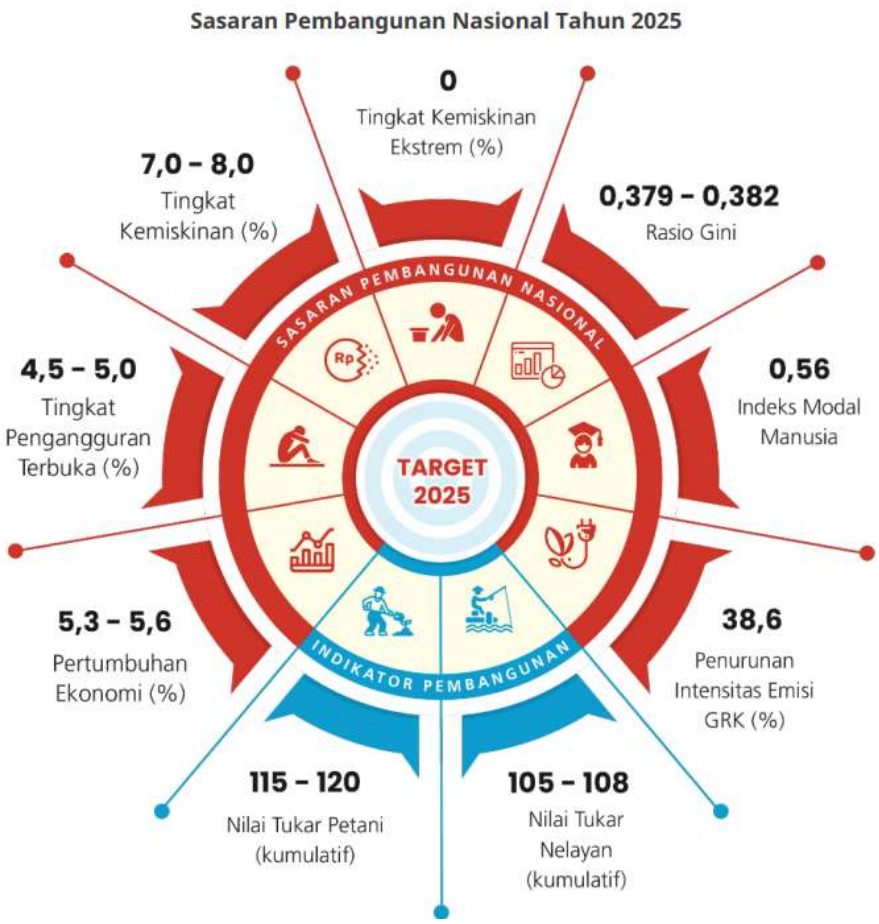

Sumber: RKP 2025

Gambar 3.5 Sasaran Pembangunan Nasional Tahun 2025

Seiring dengan proyeksi peningkatan kondisi ekonomi pada tahun 2025, sasaran pembangunan Indonesia juga diperkirakan akan mengalami perbaikan di berbagai bidang. Salah satu prioritas utama adalah pengurangan tingkat kemiskinan, yang ditargetkan mencapai 7-8 persen dalam Rencana Kerja Pemerintah (RKP) 2025, lebih rendah dibandingkan dengan angka pada tahun 2024 yang sebesar 8,57 persen. Selain itu, Tingkat Pengangguran Terbuka (TPT) juga diharapkan turun menjadi 4,5-5,0 persen. Di sisi lain, pemerataan ekonomi dan peningkatan kualitas pembangunan manusia tetap menjadi perhatian utama. Rasio gini ditargetkan berada di kisaran 0,379-0,382, sementara Indeks Modal Manusia diperkirakan mencapai nilai sekitar 0,56. Selain indikator tersebut, sasaran pembangunan lainnya juga meliputi pengurangan emisi gas rumah kaca serta peningkatan Nilai Tukar Petani dan Nelayan, yang diharapkan dapat mendorong kesejahteraan masyarakat secara lebih merata dan berkelanjutan.

Berdasarkan tema dan sasaran pembangunan dalam RKP Tahun 2025, pemerintah telah menetapkan delapan prioritas nasional yang menjadi fokus utama.

Adapun sasaran dan arah kebijakan prioritas tersebut yaitu (1) Terwujudnya kehidupan bermasyarakat, berbangsa, dan bernegara yang berlandaskan Pancasila, demokrasi, dan hak asasi manusia; (2) Terjaganya kedaulatan negara dan penguatan stabilitas keamanan nasional sebagai fondasi pelaksanaan pembangunan; (3) Meningkatnya kemandirian bangsa dalam memenuhi kebutuhan pangan, energi, dan air secara berkelanjutan; (3) Terwujudnya perekonomian nasional yang progresif, inklusif, dan berkelanjutan; Melanjutkan Pengembangan Infrastruktur; (4) Melanjutkan Pengembangan Infrastruktur; (5) Meningkatnya Total Aset Sektor Keuangan terhadap PDB; (6) Meningkatnya Lapangan Kerja yang Berkualitas; (7) Meningkatnya Nilai Tambah Pariwisata; (8) Meningkatnya Proporsi PDB Ekonomi Kreatif; (9) Pendidikan Berkualitas yang Merata; (10) Kesehatan untuk Semua; (11) Iptek, Inovasi, dan Produktivitas Ekonomi; (12) Meningkatnya Nilai Tambah, Produktivitas dan Daya Saing Industri Pengolahan; (13) Integrasi Ekonomi Domestik dan Global; (14) Perlindungan sosial yang adaptif; (15) Meningkatnya akses hunian layak, terjangkau, dan berkelanjutan; (16) Mewujudkan pembangunan kemandirian perdesaan dari bawah sebagai sumber pertumbuhan ekonomi yang berkelanjutan; (17) Perkotaan sebagai pusat pertumbuhan ekonomi; (18) Terwujudnya supremasi hukum yang transparan, adil, dan tidak memihak melalui tersusunnya fondasi kelembagaan hukum dan sistem antikorupsi; (19) Terwujudnya birokrasi pemerintahan yang adaptif dan melayani; (20) Terwujudnya masyarakat yang bebas dari penyalahgunaan narkoba; (21) Menekan potensi kerugian ekonomi, sosial, dan lingkungan akibat tindakan judi dan penyelundupan; (22) Terwujudnya tata kelola BUMN yang baik untuk meningkatkan kontribusi BUMN sebagai agen pembangunan; (23) Tercapainya peningkatan pendapatan negara yang optimal sesuai potensi perekonomian dengan tetap menjaga iklim investasi; (24) Tercapainya tingkat inflasi yang rendah dan stabil untuk mendukung stabilitas serta pertumbuhan ekonomi yang inklusif dan berkelanjutan; (25) Beragama Maslahat dan Berkebudayaan Maju; serta (26) Resiliensi terhadap Bencana dan Perubahan Iklim.

Terwujudnya kehidupan bermasyarakat, berbangsa, dan bernegara yang berlandaskan Pancasila, demokrasi, dan hak asasi manusia

(1) memperkokoh ideologi Pancasila;
(2) penguatan demokrasi;
(3) pemantapan komunikasi pembangunan dan informasi publik;
(4) kepemimpinan nasional yang berasaskan Pancasila, demokrasi, dan hak asasi manusia;
(5) transformasi akses terhadap keadilan dan pengarusutamaan hak asasi manusia.

Terjaganya kedaulatan negara dan penguatan stabilitas keamanan nasional sebagai fondasi pelaksanaan pembangunan

(a) penguatan pertahanan negara;
(b) pembangunan dan pengembangan industri pertahanan;
(c) penguatan sistem keamanan negara;
(d) profesionalisme pelayanan kepolisian;
(e) penguatan keamanan laut dan hidro-oseanografi;
(f) keamanan siber, sandi, dan sinyal;
(g) penguatan infrastruktur dan jejaring smart diplomacy;
(h) diplomasi ekonomi; dan
(i) hubungan internasional yang kondusif.

Meningkatnya kemandirian bangsa dalam memenuhi kebutuhan pangan, energi, dan air secara berkelanjutan

(a) swasembada pangan;
(b) swasembada energi;
(c) swasembada air;
(d) pemenuhan akses air minum aman;
(e) percepatan pemenuhan akses sanitasi aman untuk masyarakat.

Terwujudnya perekonomian nasional yang progresif, inklusif, dan berkelanjutan, dilaksanakan melalui

(a) ekonomi syariah;
(b) ekonomi digital;
(c) ekonomi sirkular industri;
(d) pengelolaan keanekaragaman hayati ekosistem, spesies, dan genetik
(e) peningkatan kualitas lingkungan hidup dan tata ruang;
(f) penerapan ekonomi sirkular dari sumber sampah rumah tangga dan sampah sejenis sampah rumah tangga secara partisipatif (hulu);
(g) penanganan sampah rumah tangga dan sampah sejenis sampah rumah tangga (hilir);
(h) pembangunan rendah karbon;
(i) tenaga kerja hijau;
(j) pengelolaan hutan lestari; serta
(k) pengembangan ekonomi biru sebagai sumber pertumbuhan baru.

Melanjutkan pengembangan infrastruktur melalui

(a) penguatan konektivitas dan layanan transportasi,
(b) penguatan konektivitas dan transisi energi listrik,
(c) penguatan konektivitas dan ekosistem digital,
(d) pengembangan pengairan dan irigasi.

Meningkatnya total aset sektor keuangan terhadap produk domestik bruto dilaksanakan melalui

(a) pendalaman sektor keuangan.

Meningkatnya lapangan kerja yang berkualitas melalui

(a) peningkatan produktivitas usaha mikro, kecil, menengah, dan koperasi. Peningkatan produktivitas utamanya difokuskan pada penciptaan ekosistem usaha yang dapat mendorong usaha mikro, kecil, menengah, dan koperasi untuk tumbuh dan berkembang,

Meningkatnya nilai tambah pariwisata

(a) pembangunan pariwisata berkualitas dan berkelanjutan.

Meningkatnya proporsi produk domestik bruto ekonomi kreatif

(a) penguatan ekosistem ekonomi kreatif berbasis kekayaan intelektual.

Pendidikan Berkualitas yang Merata

(a) percepatan wajib belajar 13 tahun (1 tahun prasekolah dan 12 tahun pendidikan dasar dan pendidikan menengah);
(b) peningkatan kualitas pengajaran dan pembelajaran;
(c) penguatan pengelolaan pendidik dan tenaga kependidikan berkualitas;
(d) penguatan sistem tata kelola pendidikan;
(e) penguatan pendidikan tinggi dan pengembangan bidang scfence, techralogg, engireering, art, and mathemafiq serta
(f) penguatan budaya literasi untuk kreativitas, dan inovasi;

Kesehatan untuk semua

(a) peningkatan kesehatan dan gizi masyarakat;
(b) pengendalian penyakit dan pembudayaan hidup sehat;
(c) penguatan kapasitas ketahanan kesehatan, serta
(d) penguatan pelayanan kesehatan dan tata kelola, yang komprehensif.

Keluarga berkualitas, kesetaraan gender, dan masyarakat inklusif

(a) peningkatan ketangguhan keluarga;
(b) peningkatan kualitas perlindungan anak;
(c) peningkatan kualitas pemuda;
(d) peningkatan kesetaraan gender, pemberdayaan perempuan, dan perlindungan dari kekerasan;
(e) peningkatan kesetaraan dan pemenuhan hak penyandang disabilitas dan lanjut usia;

Iptek, inovasi, dan produktivitas ekonomi melalui

(a) penguatan pendidikan dan pelatihan vokasi dan produktivitas lgnoga kerja;
(b) peningkatan kontribusi iptek dan inovasi dalam pembangunan nasional;
(c) pengembangan manajemen talenta nasional, serta
(d) peningkatan prestasi olahraga.

Meningkatnya nilai tambah, produktivitas dan daya saing industri pengolahan dilaksanakan melalui

(a) pengembangan hilirisasi berbasis sumber daya alam unggulan, industri padat karya terampil, padat teknologi dan inovasi, serta berorientasi ekspor sebagai industri strategis nasional, termasuk di dalamnya penguatan industri dasar; serta
(b) pengembangan aglomerasi industri di kawasan industri/kawasan ekonomi khusus prioritas sebagai pusat pertumbuhan baru.

Integrasi ekonomi domestik dan global dilaksanakan dengan

(a) optimalisasi backbone integrasi ekonomi dan perkuatan sistem logistik nasional;
(b) peningkatan investasi untuk integrasi ekonomi domestik dan global; serta
(c) peningkatan perdagangan domestik, antarwilayah, dan ekspor serta peningkatan partisipasi dalam rantai nilai global.

Perlindungan sosial yang adaptif

(a) satu sistem registrasi sosial ekonomi;
(b) reformasi sistem jaminan sosial nasional;
(c) integrasi bantuan sosial, jaminan sosial, dan pemberdayaan masyarakat yang adaptif;
(d) pengembangan ekonomi perawatan (care economy) untuk perluasan perlindungan sosial dan kesejahteraan; serta (e) inklusi sosial untuk kesejahteraan kelompok rentan.

Meningkatnya akses hunian layak, terjangkau, dan berkelanjutan dilaksanakan melalui

(a) penyediaan perumahan dan kawasan permukiman.

Mewujudkan pembangunan kemandirian perdesaan dari bawah sebagai sumber pertumbuhan ekonomi yang berkelanjutan dilaksanakan melalui

(a) peningkatan kemandirian perdesaan yang berkelanjutan.

Perkotaan sebagai pusat pertumbuhan ekonomi dilaksanakan melalui

(a) pembangunan wilayah metropolitan dan pembangunan ibu kota nusantara.

Terwujudnya supremasi hukum yang transparan, adil, dan tidak memihak melalui tersusunnya fondasi kelembagaan hukum dan sistem antikorupsi dilaksanakan melalui

(a) reformasi politik;
(b) reformasi hukum;
(c) pencegahan dan pemberantasan korupsi;
(d) penguatan kelembagaan hukum, serta
(e) transformasi sistem penuntutan dan advocaat generaal.

Terwujudnya birokrasi pemerintahan yang adaptif dan melayani dilaksanakan melalui

(a) reformasi tata kelola pemerintahan;
(b) inklusivitas dan transformasi digital layanan publik;
(c) pelindungan warga negara Indonesia di luar negeri, tenaga kerja Indonesia, dan keamanan insani.

Terwujudnya masyarakat yang bebas dari penyalahgunaan narkoba melalui

(a) pencegahan dan pemberantasan narkoba.

Menekan potensi kerugian ekonomi, sosial, dan lingkungan akibat tindakan judi dan penyelundupan melalui

(a) penanggulangan judi dan penyelundupan.

Terwujudnya tata kelola Badan Usaha Milik Negara yang baik untuk meningkatkan kontribusi Badan Usaha Milik Negara sebagai agen pembangunan melalui

(a) peningkatan produktivitas Badan Usaha Milik Negara.

Tercapainya peningkatan pendapatan negara yang optimal sesuai potensi perekonomian dengan tetap menjaga iklim investasi melalui

(a) optimalisasi belanja negara serta perluasan sumber dan pengembangan inovasi pembiayaan.

Tercapainya tingkat inflasi yang rendah dan stabil untuk mendukung stabilitas sefta pertumbuhan ekonomi yang inklusif dan berkelanjutan melalui

(a) pengendalian komponen inflasi harga bergejolak.

Beragama Maslahat dan Berkebudayaan Maju dilaksanakan melalui

(a) penguatan kerukunan umat beragama dan layanan keagamaan transformatif untuk mewujudkan kehidupan beragama maslahat, dan
(b) pelestarian dan pemajuan kebudayaan serta penguatan karakter bangsa.

Resiliensi terhadap bencana dan perubahan iklim, dilaksanakan melalui

(a) pembangunan berketahanan iklim, dan
(b) pengelolaan risiko bencana yang efisien dan tepat guna.

Sumber: RKP 2025

Gambar 3. 6 Arah Kebijakan dan Strategi Pembangunan RKP 2025

Pada tingkat Provinsi, Visi pembangunan Jawa Timur yang tercantum dalam RPJMD Provinsi Jawa Timur Tahun 2025–2029 adalah "**Bersama Jawa Timur Maju yang Adil, Makmur, Unggul, dan Berkelanjutan Menuju Indonesia Emas 2045**". Visi tersebut diwujudkan melalui 8 (delapan) misi pembangunan Provinsi Jawa Timur, yaitu:

Gambar 3. 7 Hubungan Visi dan Misi RPJMD Provinsi Jawa Timur 2019–2024

Dalam rangka mewujudkan visi dan misi tersebut, pemerintah Provinsi Jawa Timur menetapkan 9 prioritas pembangunan (Nawa Bhakti Satya), yang menjadi misi utama RPJMD Provinsi Jawa Timur Tahun 2025-2029.

1. Jatim Sejahtera

   Mempercepat pengentasan kemiskinan di desa dan kota melalui pendekatan lintas sektoral-spasial terpadu dengan memperkuat peran kaum perempuan dalam program pemberdayaan serta memprioritaskan warga miskin di kelompok rentan diantaranya difabel dan lansia melalui program bantuan dan perlindungan sosial berbasis data terpadu.

2. Jatim Kerja

   Memperluas lapangan kerja yang berkualitas melalui peningkatan kewirausahaan baru (start-up). pengembangan ekonomi kreatif, iklim investasi, stabilitas ekonomi serta pengendalian harga kebutuhan pokok, dan penguasaan keterampilan abad 21 (21st Century Skills) yang berdaya saing.

3. Jatim Akses

   Memperkuat konektivitas antar wilayah dan intra aglomerasi dengan meningkatkan pembangunan infrastruktur lintas sektor serta transportasi yang berkualitas, modern, terpadu, dan berkeadilan.

4. Jatim Cerdas

   Memperkuat kualitas sumber daya manusia melalui peningkatan pelayanan dan akses pendidikan untuk semua (education for all) yang berkualitas. merata, dan berkeadilan.

5. Jatim Sehat

   Meningkatkan derajat kesehatan masyarakat melalui pelayanan kesehatan untuk semua (health for all) yang berkualitas, merata, mudah diakses dan berkeadilan, serta sinergis dengan perwujudan Universal Health Coverage (UHC).

6. Jatim Berkah - Amanah

   Memperkuat tata kelola pemerintahan yang efektif. berdaya guna, dan anti korupsi serta memperkuat kesalehan sosial masyarakat berdasarkan nilai-nilai keagamaan, budi pekerti luhur, dan berjiwa Pancasila.

7. Jatim Agro

   Meningkatkan kesejahteraan petani, peternak, nelayan dengan tata niaga yang berkeadilan, akses optimal kepada sarana produksi, pembiayaan, daya dukung infrastruktur pertanian untuk memperkuat posisi Jawa Timur sebagai penyangga ketahanan pangan nasional

8. Jatim Harmoni

   Menjaga terwujudnya masyarakat yang harmonis melalui pengembangan nilai-nilai toleransi, keadilan dalam keberagaman. pengarusutamaan gender, serta memajukan seni budaya dan prestasi olahraga.

9. Jatim Lestari

   Menjaga kelestarian lingkungan hidup demi mewujudkan pembangunan yang berkelanjutan selaras dengan daya dukung alam dan lingkungan, serta mendorong pengembangan ekonomi hijau dan pemanfaatan teknologi ramah lingkungan lintas sektoral

RPJMD Provinsi Jawa Timur Tahun 2025–2030 menetapkan 9 (sembilan) Misi Nawa Bhakti Satya sebagai 9 (sembilan) Prioritas Pembangunan Provinsi Jawa Timur.

Prioritas ini menjadi pedoman dalam penyusunan sasaran, kebijakan arah, rencana kerja, dan anggaran tahunan di setiap perangkat daerah, serta dalam merancang program kerja prioritas. Setiap Prioritas Pembangunan mencakup langkah-langkah strategis untuk mencapai tujuan pembangunan dalam periode jangka menengah 2025–2030.



Gambar 3. 8 Prioritas Pembangunan Provinsi Jawa Timur
Sumber: Ranwal RPJMD Jawa Timur 2025-2030

Lebih lanjut, adapun Tujuan dan Sasaran Pembangunan serta Prioritas Pembangunan pada tahun 2025 adalah sebagai berikut.

Gambar 3. 9 Sasaran Pembangunan Jawa Timur 2025

Sumber: RKPD Jawa Timur Tahun 2025

Sejalan dengan perkembangan situasi dan proyeksi ekonomi di tingkat nasional dan regional, pemerintah di berbagai tingkat menggariskan arah kebijakan ekonomi untuk tahun 2025. Di tingkat nasional, berdasarkan Rencana Kerja Pemerintah (RKP) Tahun 2025 arah kebijakan ekonomi Indonesia bertujuan untuk mewujudkan perekonomian nasional yang progresif, inklusif, dan berkelanjutan; perlindungan sosial yang adaptif; pembangunan kemandirian perdesaan serta perkotaan sebagai pusat pertumbuhan ekonomi.

Gambar 3. 10 Arah Kebijakan Ekonomi Indonesia 2025

Sumber: RKP 2025

Di tingkat Provinsi Jawa Timur, pada pembangunan jangka menengah, arah kebijakan ekonomi terletak pada prioritas pertama di antara delapan prioritas pembangunan atau pada Program Prioritas Jatim Sejahtera. Pada Jatim Sejahtera terdiri dari tiga sasaran dan 13 arah kebijakan yaitu:

1. Terwujudnya kesejahteraan masyarakat melalui upaya Pengentasan Kemiskinan dan Pengurangan Ketimpangan
    - Percepatan pembangunan pada Daerah Afirmasi 3TP diantaranya Pegunungan Sewu dan Madura, serta Daerah Afirmasi lainnya.
    - Peningkatan insentif fiskal & nonfiskal bagi investasi di Daerah Afirmasi 3TP diantaranya Pegunungan Sewu dan Madura, serta Daerah Afirmasi lainnya, guna memperluas kesempatan kerja dan meningkatkan pendapatan masyarakat.
    - Perlindungan sosial adaptif, terintegrasi, dan inklusif bagi seluruh kelompok masyarakat, terutama bagi kelompok marjinal, rentan, dan masyarakat di Daerah Afirmasi 3TP diantaranya Pegunungan Sewu dan Madura, serta Daerah Afirmasi lainnya, dengan mengoptimalkan pemanfaatan sistem Regsosek agar tepat sasaran, tepat guna, dan efisien.

- Perlindungan sosial adaptif, terintegrasi, dan inklusif bagi seluruh kelompok masyarakat, terutama bagi kelompok marjinal, rentan, dan masyarakat di Daerah Afirmasi 3TP diantaranya Pegunungan Sewu dan Madura, serta Daerah Afirmasi lainnya, dengan mengoptimalkan pemanfaatan sistem Regsosek agar tepat sasaran, tepat guna, dan efisien.
- Perluasan penyediaan jaminan sosial, seperti jaminan kesehatan, jaminan ketenagakerjaan, jaminan kematian, jaminan hari tua, terutama bagi kelompok marjinal, rentan, dan masyarakat di Daerah Afirmasi 3TP diantaranya Pegunungan Sewu dan Madura, serta Daerah Afirmasi lainnya.
- Pemberdayaan ekonomi mikro, kecil, dan menengah yang inklusif dan berbasis kerakyatan, terutama bagi masyarakat di Daerah Afirmasi 3TP diantaranya Pegunungan Sewu dan Madura, serta Daerah Afirmasi lainnya.

2. Meningkatnya akses rumah layak, terjangkau dan berkelanjutan
   - Peningkatan akses rumah layak huni dan terjangkau sesuai dengan karakteristik wilayah.
   - Peningkatan akses infrastruktur pelayanan dasar (antara lain air baku/air minum, sanitasi, rumah layak, energi/listrik) dan infrastruktur konektivitas intraregion & interregion pada Daerah Afirmasi 3TP diantaranya Pegunungan Sewu dan Madura, serta Daerah Afirmasi lainnya.
   - Penyediaan perumahan yang layak dan terjangkau di kawasan perkotaan dan kawasan strategis lainnya.
   - Percepatan penyediaan dan peningkatan akses rumah tangga terhadap hunian layak di perkotaan, melalui penyediaan hunian vertikal perkotaan, penataan kawasan kumuh perkotaan, dan/atau urban renewal pada area yang telah mengalami urban decay dalam suatu kawasan perkotaan
3. Meningkatnya pemberdayaan masyarakat dan kemandirian perdesaan sebagai pendorong pertumbuhan ekonomi yang berkelanjutan
   - pengembangan ekonomi lokal melalui pemberdayaan usaha ekonomi masyarakat dan intensifikasi produk unggulan.
   - Peningkatan keterkaitan Koperasi dan UMKM pada rantai nilai industri domestik dan global, melalui peningkatan akses ke sumber daya produktif (termasuk pembiayaan dan pemasaran), penerapan teknologi dan kemitraan usaha.

- Peningkatan kualitas kelembagaan dan produktivitas lembaga ekonomi desa, serta pemanfaatkan digitalisasi dalam meningkatkan kualitas tata kelola Pemerintahan Desa.

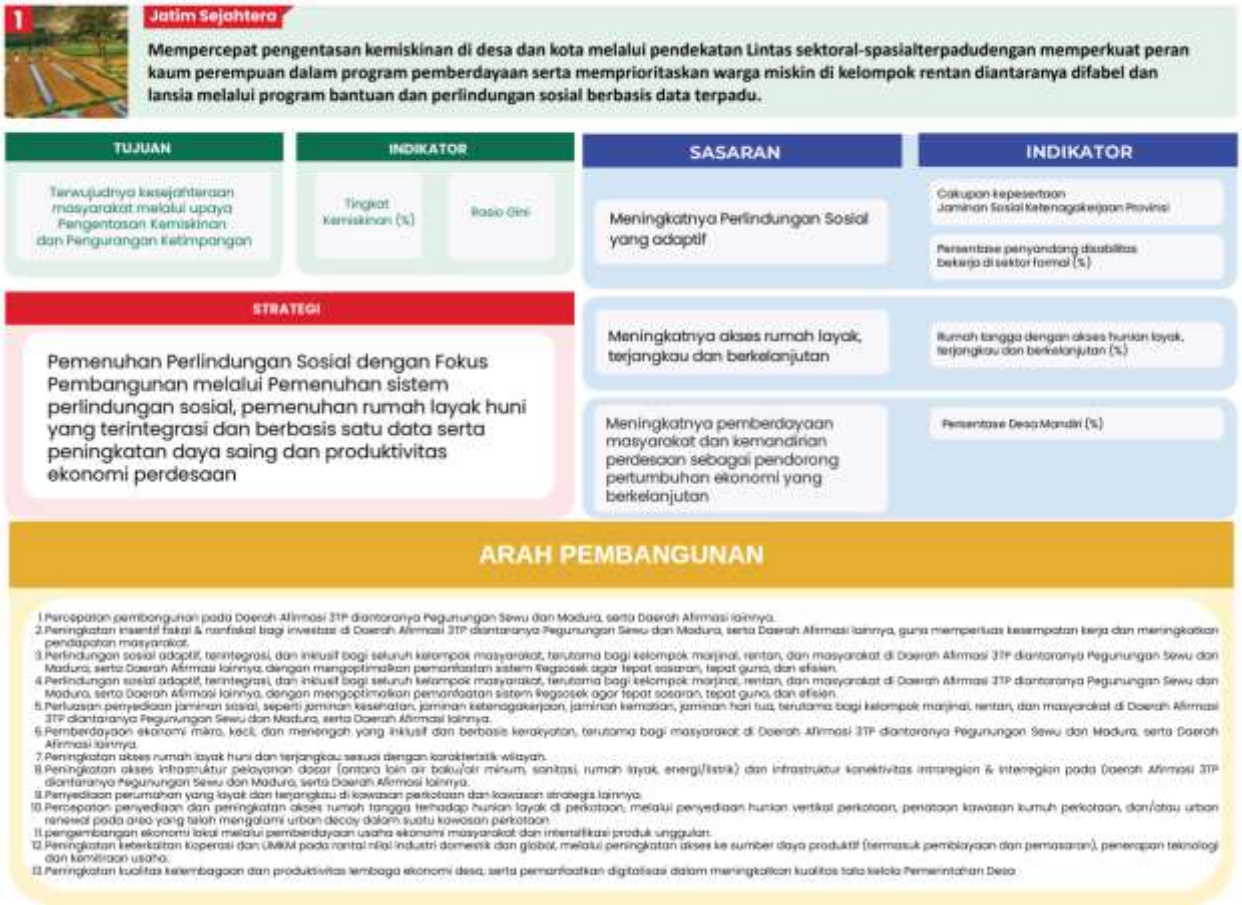

Gambar 3. 11 Arah Kebijakan Ekonomi Jawa Timur
Sumber: Ranwal RPJMD Jawa Timur 2025-2030

Sementara itu, pada RKPD Jawa Timur 2025, arah kebijakan ekonomi Jawa Timur tahun 2025 terdiri dari empat arah kebijakan, yaitu meningkatnya nilai tambah ekonomi, meningkatnya realisasi penanaman modal, menurunnya penduduk miskin, serta menurunnya tingkat pengangguran.

Gambar 3. 12 Arah Kebijakan Ekonomi Jawa Timur 2025
Sumber: RKPD Jawa Timur 2025

Untuk mencapai agenda dan prioritas pembangunan di Provinsi Jawa Timur, baik Pemerintah Pusat maupun Pemerintah Provinsi Jawa Timur menerapkan strategi klasterisasi wilayah. Langkah ini bertujuan untuk mengembangkan daerah dengan memanfaatkan potensi lokal, sehingga dapat meningkatkan nilai tambah di wilayah-wilayah dengan tingkat pertumbuhan ekonomi yang rendah. Selain itu, klasterisasi juga bertujuan untuk memperkuat konektivitas antara kawasan produksi utama di Jawa Timur dengan pusat pengolahan dan pemasaran.

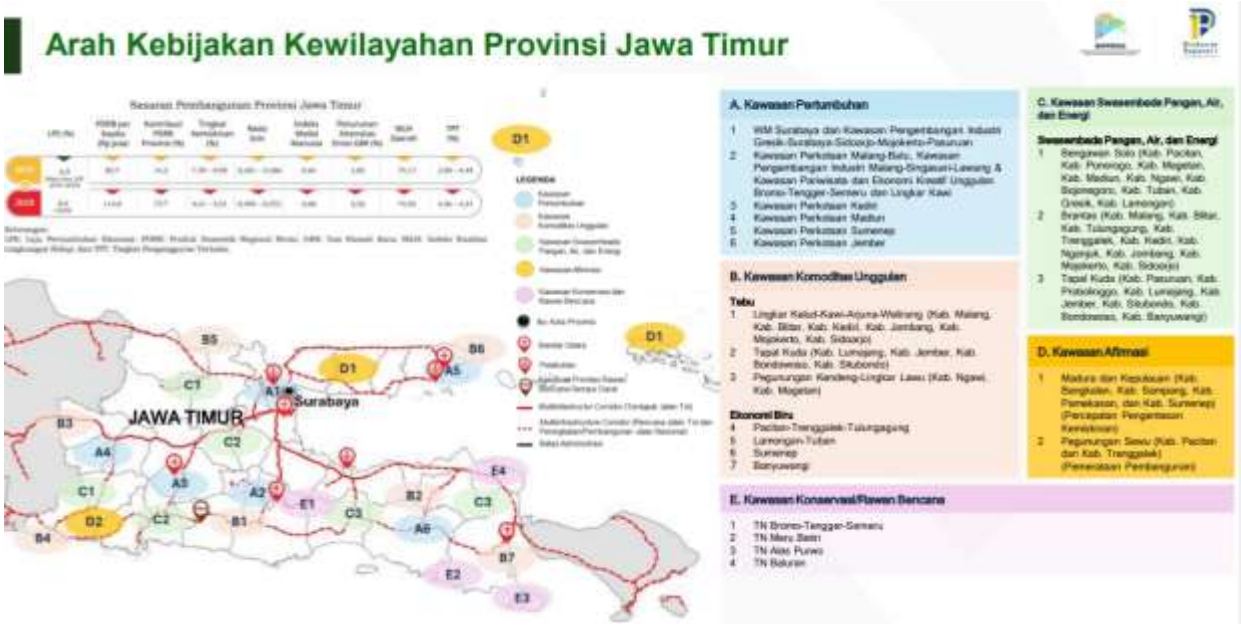

Gambar 3. 13 Arah Kebijakan Kewilayahan Provinsi Jawa Timur
Sumber: Ranwal RPJMD Jawa Timur 2025-2030

Perumusan kebijakan kewilayahan didasarkan pada faktor sosial dan ekonomi di masing-masing kabupaten/kota, termasuk aspek pendidikan, kesehatan, jumlah penduduk miskin, dan pertumbuhan ekonomi. Kebijakan ini merupakan upaya integrasi

pembangunan antar sektor untuk menciptakan daya saing daerah yang dapat meningkatkan kesejahteraan masyarakat. Tujuan utama kebijakan kewilayahan adalah untuk meningkatkan kesejahteraan masyarakat, yang tercermin dalam peningkatan cakupan layanan dasar (kesehatan dan pendidikan), pengembangan sektor unggulan (pengurangan kemiskinan), dan pemerataan pembangunan antarwilayah. Berdasarkan kondisi sosial ekonomi kabupaten/kota di Jawa Timur, prioritas lokasi penanganan kewilayahan dituangkan dalam tabel 4.2 yang merujuk pada Lampiran IV Peraturan Presiden Republik Indonesia Nomor 12 Tahun 2025 tentang Rencana Pembangunan Jangka Menengah Nasional Tahun 2025-2030, yang membahas Arah Pembangunan Kewilayahan untuk periode tersebut.

Dalam RKPD Provinsi Jawa Timur tahun 2025, terdapat tujuan dan sasaran pembangunan provinsi jawa timur pada tahun 2025 yaitu:

1. Tujuan Pertama, Meningkatkan Pertumbuhan Ekonomi dan Pemerataan Pembangunan, yang dijabarkan dalam 3 (tiga) sasaran pembangunan, sebagai berikut:
    a. Meningkatnya nilai tambah ekonomi;
    b. Meningkatnya kualitas infrastruktur dasar permukiman dan sumber daya air;
    c. Meningkatnya konektivitas jaringan transportasi darat, laut dan udara.
    d. Meningkatnya Realisasi Penanaman Modal
2. Tujuan Kedua, Menurunkan Angka Kemiskinan dan Pengangguran, yang dijabarkan dalam 4 (empat) sasaran pembangunan, sebagai berikut:
    a. Menurunnya penduduk miskin perdesaan;
    b. Meningkatnya kemandirian Pemerlu Pelayanan Kesejahteraan Sosial (PPKS);
    c. Menurunnya tingkat pengangguran;
3. Tujuan Ketiga, Meningkatkan Kualitas Sumber Daya Manusia, yang dijabarkan dalam 5 (lima) sasaran pembangunan, sebagai berikut:
    a. Meningkatnya kualitas Pendidikan;
    b. Meningkatnya derajat kesehatan Masyarakat;
    c. Pelestarian nilai-nilai budaya lokal;
    d. Meningkatnya perlindungan perempuan dan anak;
    e. Meningkatnya pemberdayaan Perempuan.

4. Tujuan Keempat, Mewujudkan pemerintahan yang baik, yang dijabarkan dalam 5 (lima) sasaran pembangunan, sebagai berikut:
    a. Meningkatnya tata kelola Pemerintahan dan SDM Aparatur yang berkualitas
    b. Meningkatnya kemandirian fiskal daerah;
    c. Meningkatnya pelayanan publik berbasis digital dan terintegrasi;
    d. Meningkatnya kualitas kebijakan dan pelayanan administratif; Meningkatnya Ketenteraman dan ketertiban umum Masyarakat.
5. Tujuan Kelima, Mewujudkan Pembangunan yang Berkualitas dan Berkelanjutan, yang dijabarkan dalam 3 (tiga) sasaran pembangunan, sebagai berikut:
    a. Meningkatnya kualitas lingkungan hidup;
    b. Meningkatnya aksesibilitas ketenagalistrikan dan pemanfaatan energi berkelanjutan;
    c. Meningkatnya kapasitas ketangguhan terhadap bencana.

Selaras dengan sasaran pembangunan Provinsi Jawa Timur tahun 2025, maka prioritas pembangunan provinsi jawa timur dalam RKPD Provinsi Jawa Timur Tahun 2025 adalah sebagai berikut:

1. Pengentasan kemiskinan menuju keadilan dan kesejahteraan sosial;
2. Perluasan lapangan pekerjaan dan membangun keunggulan ekonomi;
3. Peningkatan pelayanan dasar berkualitas di sektor Pendidikan dan Kesehatan;
4. Pembangunan Infrastruktur Pengembangan Wilayah Terpadu dan Berkeadilan;
5. Pembangunan Karakter Masyarakat yang Berbasis nilai-nilai Kesalehan Sosial, Budi Pekerti Luhur dan Berintegritas;
6. Pembangunan Sektor Pertanian, Peternakan, Perikanan, Kehutanan, perkebunan berbasis Kerakyatan;
7. Pembangunan Ekonomi Kerakyatan dengan basis UMKM, Koperasi, BUM Desa dan Mendorong Pemberdayaan Pemerintahan Desa;
8. Penyelenggaraan pemerintahan yang Bersih, Efektif dan Anti Korupsi;
9. Menjaga Harmoni Sosial dan Alam dengan Melestarikan Kebudayaan dan Lingkungan Hidup.

Di tingkat Provinsi Jawa Timur, arah kebijakan ekonomi dalam RKPD 2025 Provinsi Jawa Timur meliputi:

1. Akselerasi pembangunan infrastruktur aksesibilitas dan konektivitas kawasan untuk mendukung aktivitas ekonomi, pertumbuhan pusat ekonomi baru serta kawasan ekonomi khusus
2. Menjaga keseimbangan inflasi melalui optimalisasi anggaran belanja dan konsumsi pemerintah untuk mendukung stabilitas harga kebutuhan pokok serta daya beli masyarakat
3. Mendorong ekspor dan optimalisasi produksi komoditas ekspor unggulan baik agro maupun non agro.
4. Peningkatan daya saing industri kecil dan menengah (IKM) melalui standardisasi dan desain produk.
5. Meningkatkan produktivitas pertanian dan menjaga stabilitas ketahanan pangan
6. Penguatan sektor riil bagi Koperasi dan Usaha Kecil dan Menengah (KUKM) melalui peningkatan kualitas produk, perluasan akses pembiayaan, penguatan kelembagaan KUKM, penguatan SDM KUKM, pengembangan restrukturisasi dan kapasitas usaha, serta perluasan pemasaran melalui upaya kolaboratif dan optimalisasi teknologi informasi.
7. Penguatan daya saing sektor pariwisata dan ekonomi kreatif yang didukung SDM berkualitas, produk-produk pariwisata dan ekonomi kreatif yang terstandar menuju pariwisata berkelanjutan.
8. Menjaga iklim investasi melalui melalui penyederhanaan pelayanan perizinan, promosi investasi serta pendampingan realisasi investasi.
9. Mendorong pertumbuhan ekonomi hijau/green economy dan ekonomi biru/blue economy dalam rangka akselerasi pertumbuhan ekonomi yang inklusif dan berkelanjutan.
10. Penguatan ekonomi lokal melalui upaya kolaboratif, inklusif dan berkelanjutan melalui penciptaan wirausaha baru di perdesaan.

Untuk mencapai tujuan dan prioritas pembangunan Provinsi Jawa Timur, baik Pemerintah Pusat maupun Pemerintah Provinsi Jawa Timur menerapkan strategi klasterisasi wilayah. Pengembangan wilayah dilakukan dengan memanfaatkan potensi daerah untuk meningkatkan nilai tambah di wilayah yang memiliki pertumbuhan

ekonomi rendah, serta memperkuat hubungan antara kantong-kantong produksi utama di Jawa Timur dengan pusat pengolahan dan pemasaran. Selain itu, upaya untuk menciptakan sumber pertumbuhan baru dilakukan melalui pembentukan pusat kegiatan perwilayahan yang tersebar di seluruh wilayah Jawa Timur, tidak hanya terkonsentrasi di kawasan utara. Keberadaan pusat-pusat kegiatan ini diharapkan dapat mendorong distribusi aktivitas ekonomi yang lebih merata di seluruh Jawa Timur, serta memberikan dampak positif dalam menciptakan berbagai kegiatan ekonomi baru di wilayah sekitar.

Pemerintah berusaha untuk mempercepat dan meratakan pembangunan dengan menentukan pembagian Kawasan Percepatan Ekonomi di Provinsi Jawa Timur. Kawasan-kawasan ini mencakup wilayah Gresik-Bangkalan-Mojokerto-Surabaya-Sidoarjo-Lamongan, Bromo-Tengger-Semeru, Selingkar Wilis dan Lintas Selatan, Selingkar Ijen, serta Kepulauan Madura. Pengembangan pusat-pusat pertumbuhan dibagi menjadi dua kategori, yaitu pusat pertumbuhan primer yang berfungsi sebagai kawasan prioritas dan pusat pertumbuhan lateral yang berperan sebagai kawasan pendukung bagi kawasan prioritas. Pusat pertumbuhan primer di Provinsi Jawa Timur meliputi wilayah yang memiliki potensi pengungkit ekonomi tinggi dan sejalan dengan arah pengembangan ekonomi daerah secara keseluruhan, seperti Kawasan Gerbangkertosusila Plus, Bromo-Tengger-Semeru, dan Selingkar Wilis. Sedangkan, pusat pertumbuhan lateral difokuskan pada pengembangan sumber pertumbuhan non-tradisional, termasuk Kawasan Selingkar Ijen, serta Kawasan Madura dan Kepulauan.

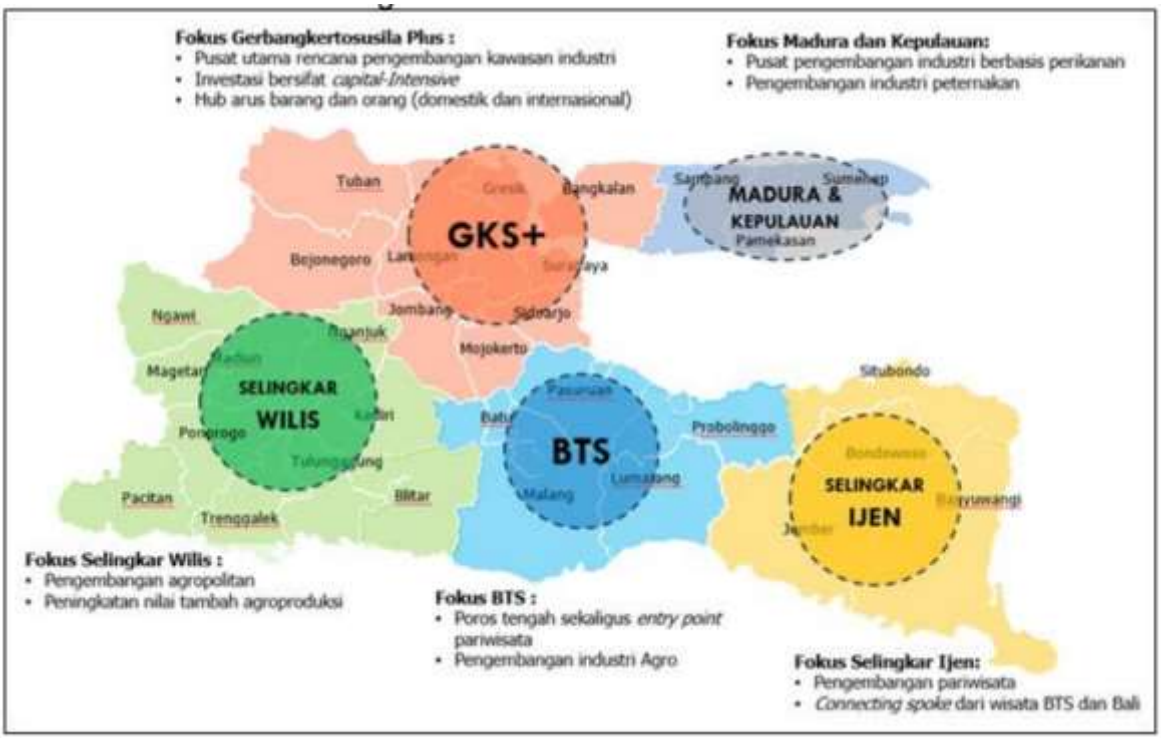

Gambar 3. 14 Peta Kawasan Pusat Pertumbuhan Wilayah dalam Mendukung Pembangunan Ekonomi Provinsi Jawa Timur

Percepatan pembangunan kawasan di Jawa Timur diatur oleh Peraturan Presiden Nomor 80 Tahun 2019, yang mengatur upaya percepatan pembangunan ekonomi di beberapa kawasan utama. Kawasan-kawasan yang menjadi fokus dalam peraturan ini antara lain Kawasan Gerbangkertosusila dan sekitarnya, Kawasan Bromo-Tengger-Semeru, serta kawasan di sekitar Wilis dan Lintas Selatan. Selain itu, pembangunan kawasan juga difokuskan pada daerah hinterland utama Gerbangkertosusila. Untuk daerah Madura dan kepulauannya, pengembangan difokuskan pada sektor-sektor seperti pertanian, perkebunan, perikanan, pengelolaan energi, serta pariwisata.

3.2 Arah Kebijakan Keuangan Daerah

Berdasarkan Peraturan Pemerintah Nomor 12 Tahun 2019 tentang Pengelolaan Keuangan Daerah, Keuangan Daerah adalah semua hak dan kewajiban Daerah dalam rangka penyelenggaraan Pemerintahan Daerah yang dapat dinilai dengan uang serta segala bentuk kekayaan yang dapat dijadikan milik Daerah berhubungan dengan hak dan kewajiban Daerah tersebut. Sedangkan Pengelolaan Keuangan Daerah adalah keseluruhan kegiatan yang meliputi perencanaan, penganggaran, pelaksanaan, penatausahaan, pelaporan, pertanggungiawaban, dan pengawasan keuangan daerah.

3.2.1 Arah Kebijakan Pendapatan Daerah

Sumber-sumber penerimaan pendapatan daerah dalam struktur APBD dibagi menjadi tiga kategori yang terdiri dari Pendapatan Asli Daerah (PAD), Pendapatan Transfer, dan Lain-Lain Pendapatan Daerah yang Sah. Jenis pendapatan asli daerah (PAD) yang berasal pajak daerah untuk lingkup pemerintah kabupaten/kota terdiri 11 jenis penerimaan, yang meliputi: Pajak hotel; Pajak restoran; Pajak hiburan; Pajak reklame; Pajak penerangan jalan; Pajak mineral bukan logam dan batuan; Pajak parkir; Pajak air tanah; Pajak sarang burung walet; Pajak bumi dan bangunan perdesaan dan perkotaan; dan Pajak bea perolehan atas tanah dan bangunan. Jenis retribusi daerah yang telah dilaksanakan saat ini, masih tetap berlaku, dan masih memungkinkan lebih dikembangkan sesuai dengan peraturan dan kewenangan. Obyek retribusi daerah tersebut meliputi: Retribusi jasa umum; Retribusi jasa usaha; dan Retribusi perizinan tertentu.

Pengelolaan pendapatan daerah untuk menjamin ketersediaan dana pembangunan dari berbagai sumber pendapatan yang sustainable dan dengan jumlah yang memadai. Karena itu kebijakan umum pendapatan daerah diarahkan pada peningkatan penerimaan daerah melalui:

(1) Optimalisasi pendapatan daerah sesuai peraturan yang berlaku dan kondisi daerah;
(2) Memperkuat database dan sistem informasi pendapatan daerah, serta meningkatkan kemampuan dan keterampilan SDM pengelola Pendapatan Daerah;
(3) Peningkatan intensitas hubungan perimbangan keuangan pusat dan daerah secara adil dan proporsional berdasarkan potensi dan pemerataan; dan
(4) Peningkatan kesadaran masyarakat untuk kesadaran, kepatuhan, kepercayaan, dan partisipasi masyarakat untuk memenuhi kewajiban dalam membayar pajak dan retribusi daerah.

Pendapatan Asli Daerah akan tetap diupayakan menjadi sumber utama pendapatan, untuk itu dalam kondisi normal kebijakan Pendapatan Daerah lebih difokuskan pada upaya untuk meningkatkan setiap komponen PAD. Oleh sebab itu, perlu diupayakan adanya intensifikasi maupun ekstensifikasi sumber-sumber PAD, antara lain melalui pajak hotel dan restoran, peningkatan kinerja retribusi rumah sakit umum daerah dan retribusi pasar, pajak reklame, dan lain-lain, serta meningkatkan pengelolaan aset-aset daerah.

Capaian pendapatan juga dapat dipengaruhi oleh kondisi makroekonomi pada tingkat nasional, regional, dan lokal. Selain itu, kebijakan-kebijakan dari Pemerintah Pusat maupun Pemerintah Provinsi juga dapat berpengaruh pada capaian pendapatan daerah. Namun demikian, dalam situasi recovery pasca Covid-19, Pemerintah Kabupaten Blitar tetap berupaya secara optimal untuk menambah kapasitas fiskal daerah dengan meningkatkan pendapatan daerah, dan dalam kondisi tertentu dapat mengeluarkan kebijakan relaksasi pada mekanisme pemungutan pajak dan retribusi daerah. Oleh karena itu, arah kebijakan pendapatan daerah dapat dirumuskan sebagai berikut:

(1) Melakukan intensifikasi dan ekstensifikasi perpajakan dengan beberapa upaya sebagai berikut:
   (a) Memperluas penggunaan teknologi informasi di dalam layanan pajak hotel dan restoran;
   (b) Melaksanakan update database perpajakan;
   (c) Meningkatkan kemampuan, kapasitas, dan integritas aparatur yang bertanggungjawab dalam perolehan pajak dan retribusi daerah.

(2) Optimalisasi aset dan kekayaan daerah, diantaranya melalui:
   (a) Inventarisasi asset Gedung dan tanah yang tidak digunakan dalam rangka penyelenggaraan pemerintahan daerah;
   (b) Melaksanakan appraisal atas lahan-lahan yang berpotensi untuk dimanfaatkan;
   (c) Menawarkan kepada pihak masyarakat dan swasta terkait titik-titik yang strategis untuk pemasangan papan reklame serta dapat bekerjasama dengan instansi lain berkaitan dengan kepemilikan lahan dan pemungutan sewa, retribusi, maupun pajak reklame.

(3) Dalam upaya peningkatan dana perimbangan dari Pemerintah pusat melalui DAK, hibah dan bantuan sosial, maka pemerintah Kabupaten Blitar menyusun program-program yang in line dengan Pemerintah Pusat. Selain itu, Perangkat Daerah perlu kreatif dan inovatif di dalam menyusun kegiatan yang diajukan untuk mendapatkan DAK. Di samping itu, Pemerintah Kabupaten Blitar akan secara aktif berkomunikasi dengan Pemerintah Pusat di dalam koordinasi pos-pos DAK yang dapat dimanfaatkan;

(4) Pemerintah Kabupaten Blitar akan berkoordinasi secara aktif dengan Pemerintah Provinsi Jawa Timur untuk mendukung program-program pembangunan di

Kabupaten Blitar melalui bantuan keuangan, hibah, bantuan sosial, maupun bentuk dukungan lainnya.

3.2.2 Arah Kebijakan Belanja Daerah

Belanja daerah merupakan perkiraan beban pengeluaran daerah yang dialokasikan secara adil dan merata agar relatif dapat dinikmati oleh seluruh kelompok masyarakat tanpa diskriminasi khususnya dalam pemberian layanan umum. Otonomi daerah menuntut daerah untuk bisa mengelola secara efisien dan efektif belanja daerah untuk kesejahteraan masyarakat secara umum. Saat ini pemerintah mulai menerapkan program anggaran berbasis kinerja, sebagi upaya efektivitas kinerja pemerintah dan mengalokasikan belanja secara efisien serta merencanakan anggaran secara transparan dan akuntabilitas. Pendekatan anggaran kinerja berorientasi pada pencapaian hasil dari input yang direncanakan dengan memperhatikan prestasi kerja setiap satuan kerja perangkat daerah dalam pelaksanaan tugas, pokok dan fungsinya.

Dalam rangka mengatur penggunaan anggaran Belanja Daerah agar tetap terarah, efisien, dan efektif, pada posisi saat ini arah kebijakan Belanja Daerah Kabupaten Blitar Tahun 2025 tetap memperhatikan kebijakan Pemerintah Pusat. Adapun kebijakan Pemerintah Pusat adalah implementasi atas Undang-Undang Nomor 1 Tahun 2022 tentang Hubungan Keuangan Pemerintah Pusat dengan Pemerintah Daerah yang memberikan amanat “mandatory spending” pada beberapa jenis belanja. Direktorat Perencanaan, Evaluasi, dan Informasi Pembangunan Daerah Direktorat Jendral Bina Bangda menyampaikan pokok-pokok kebijakan perencanaan dan keuangan daerah antara lain:

(1) Sinkronisasi dan Penganggaran. Sinkronisasi perencanaan dan penganggaran dilakukan untuk memastikan efektifitas dan efisiensi pencapaian kinerja pemerintah daerah yang didukung SIPD sehingga dapat menjadi bahan dalam pengambilan keputusan dan kebijakan di tingkat daerah dan nasional;

(2) Pembiayaan Alternatif. Menjaga keberlanjutan fiskal, dengan tetap mengedepankan prinsip kehati-hatian (pruden), akuntabel dan transparan, terutama dalam pengelolaan pembiayaan alternatif pembangunan daerah;

(3) Kerjasama Antar Daerah. Pengembangan kolaborasi yang inovatif melalui kerja sama antardaerah diharapkan menghasilkan efesiensi dan efektifitas pelayanan publik, mengatasi kesenjangan antarwilayah, dan menjaga kohesivitas wilayah;

(4) Evaluasi Hibah dan Bansos. Evaluasi intensif terhadap sasaran, kualitas, akuntabilitas, transparansi, dan efektifitas penyaluran dan pemanfaatan hibah dan bansos akan memberikan feedback yang signifikan bagi perbaikan pengelolaan skema hibah dan bansos;

(5) Reorientasi Belanja Modal. Infrastruktur Sosial (Rumah Sakit, Puskesmas, Fasilitas Kesehatan); Infrastruktur Logistik (Jalan/Jembatan); Perumahan MBR (Rutilahu); Penataan Kawasan Khusus (Alun-alun, Destinasi Wisata, Creative Center), serta Infrastruktur Lingkungan (Irigasi & Drainase);

(6) Dukungan Pemulihan Ekonomi Sektor Riil. Menjamin penyaluran dana kepada UMKM, perluasan padat karya, ketahanan pangan., dan meningkatkan stimulus belanja seperti insentif sektor pariwisata, percepatan pengadaan barang dan jasa.

(7) Digitalisasi Transaksi Keuangan Daerah. Percepatan dan perluasan ETPD untuk mendorong transformasi digital dan pertumbuhan ekonomi nasional, mendukung peningkatan Pendapatan Asli Daerah (PAD), dan mengoptimalkan penyaluran bansos bagi masyarakat;

(8) Penguatan Perlindungan Sosial. Penegakan disiplin protokol Covid-19, tetap memprioritaskan perlindungan sosial terutama terhadap rumah tangga miskin dan rentan (PKH) serta sektor informal, perluasan Kartu Sembako, dan Kartu Pra-Kerja.

Secara khusus terdapat arahan penting untuk percepatan pembangunan berperspektif gender yang fokus pada penanganan stunting di daerah. Isu stunting sudah menjadi agenda prioritas nasional, sehingga setiap daerah perlu secara khusus menggarisbawahi persoalan stunting ini dengan menyusun rencana aksi yang dikerjakan secara gotong-royong seluruh stakeholder pembangunan yang ada. Daerah diminta untuk menyusun perencanaan dan penganggaran yang berprespektif gender.

Dalam rangka mengatur penggunaan anggaran belanja daerah agar tetap terarah, efisien, dan efektif, maka beberapa arah kebijakan Belanja Daerah Kabupaten Blitar tahun 2025 adalah sebagai berikut:

(1) Melaksanakan efisiensi belanja daerah dengan memperhatikan asas kepatutan, kewajaran, dan rasionalitas dalam pencapaian sasaran program dan kegiatan;

(2) Pengelolaan belanja daerah berbasis kinerja (performance based), sehingga setiap belanja akan bermuara untuk mendukung capaian indikator kinerja utama Kabupaten Blitar pada tahun 2025;

(3) Belanja daerah difokuskan dapat memenuhi mandatory spending atau belanja-belanja yang sudah di-earmark, seperti pendidikan 20% dan kesehatan 10%;

(4) Belanja daerah diarahkan untuk menyelenggarakan urusan wajib dan urusan pilihan dengan berpedoman pada peraturan yang berlaku dan sesuai dengan Standar Pelayanan Minimum (SPM);

(5) Belanja daerah perlu diarahkan untuk prioritas penanganan stunting mengingat Kabupaten Blitar menjadi lokus prioritas stunting nasional, selain itu juga perlu upaya lebih pada upaya peningkatan capaian Indeks Pembangunan Manusia (IPM), penghapusan kemiskinan ekstrim, mengatasi persoalan tingginya angka kematian ibu, serta permasalahan naiknya tingkat pengangguran terbuka;

(6) Belanja daerah juga diarahkan mendukung program Peningkatan Penggunaan Produk Dalam Negeri (P3DN) sebesar minimal 40%;

(7) Belanja daerah juga diarahkan untuk tetap memberikan pemenuhan belanja pegawai, peningkatan kesejahteraan ASN dan DPRD dengan tetap memperhatikan efisiensi dan efektivitas anggaran sesuai ketentuan yang berlaku;

(8) Belanja daerah diarahkan untuk membiayai belanja program-program prioritas Tahun 2025 yang mengarah pada 1) Penguatan Komoditas Unggulan, 2) Peningkatan SDM serta Perlindungan Sosial, 3) Penguatan infrastrukur dan Sarana-Prasarana Penunjang sektor unggulan serta Peningkatan Kualitas Lingkungan Hidup dan Ketahanan Bencana, 4) Peningkatan Kualitas Pelayanan Publik dan Tata Kelola Pemerintahan serta Menjaga stabilitas Sosial-Politik dalam rangka Pelaksanaan Pemilu;

(9) Belanja hibah dan bantuan sosial diarahkan pada kegiatan-kegiatan yang mendukung program prioritas pembangunan yang mana penyalurannya disesuaikan dengan ketentuan yang berlaku;

(10) Belanja hibah untuk pelaksanaan Pemilihan Kades serentak pada tahun 2025.

3.2.3 Arah Kebijakan Pembiayaan Daerah

Kebijakan pembiayaan daerah pada intinya adalah bagaimana menyeimbangkan antara pendapatan dan belanja daerah, apakah anggaran surplus atau defisit. Pada Tahun 2025, APBD Kabupaten Blitar diproyeksikan mengalami defisit. Untuk menutup defisit anggaran ini digunakan Sisa Lebih Perhitungan Anggaran Tahun Anggaran Sebelumnya

(SiLPA) dan sumber pembiayaan lainnya. SiLPA dari tahun ke tahun diharapkan terus menurun, karena SiLPA sebagai salah satu tolok ukur tingkat kesinergian antara perencanaan dan penganggaran. Semakin kecil SiLPA menunjukkan kualitas perencanaan dan penganggaran yang baik. Namun demikian, nilai SiLPA juga dapat mengindikasikan efisiensi belanja dari yang telah dianggarkan tanpa meninggalkan kewajiban-kewajiban yang harus dipenuhi Pemerintah Daerah.

Dalam rangka mewujudkan pembiayaan daerah lebih terarah, maka arah kebijakan pembiayaan yang diambil untuk tahun 2025, yaitu:

(1) Penerimaan pembiayaan daerah diarahkan untuk pengelolaan SiLPA dan diharapkan SiLPA akan menjadi bagian dari pendapatan pada periode anggaran berikutnya;
(2) Pengeluaran Pembiayaan Daerah diarahkan untuk penyertaan modal daerah;
(3) Kemitraan antara Pemerintah Kabupaten Blitar dengan Pemerintah Kabupaten/Kota, Pemerintah Pusat, dan Pemerintah Provinsi perlu terus dikembangkan dalam rangka mengatasi keterbatasan pembiayaan pembangunan daerah. Program-program yang in-line mulai dari pusat sampai dengan daerah dapat dibiayai melalui cost sharing dengan memperhatikan kapasitas fiskal daerah. Program-program yang dapat dikerjasamakan antartingkat pemerintahan dapat difokuskan pada bidang kesehatan, pendidikan, infrastruktur, perluasan lapangan kerja, pengentasan kemiskinan, dan pengembangan UMKM;
(4) Mendorong peningkatan keterlibatan swasta dalam mendukung program-program pembangunan di Kabupaten Blitar, melalui kerjasama pemerintah swasta (KPS) atau Kerjasama Pemerintah Daerah dan Badan Usaha (KPBU). Pemerintah Kabupaten Blitar akan menyediakan daftar bidang-bidang yang dapat menjadi pilihan Lembaga swasta untuk menyalurkan dana PKBL dan CSR-nya. Oleh karena itu, peran tim fasilitasi CSR/PKBL harus lebih ditingkatkan;

Mendorong keterlibatan lembaga donor internasional dalam pembangunan di Kabupaten Blitar. Kerjasama antara pemerintah daerah dengan lembaga donor internasional diarahkan untuk mendukung visi dan misi kepala daerah. Oleh karena itu, perlu pendataan secara akurat terkait lembaga donor internasional yang beraktivitas di wilayah Kabupaten Blitar sehingga program-program dari lembaga donor internasional dapat disinergikan dengan prioritas pembangunan di Kabupaten Blitar.

Proyeksi perubahan Kerangka Pendanaan dalam Perubahan RKPD Kabupaten Blitar Tahun 2025 secara spesifik dapat dilihat pada Tabel di bawah ini.

Tabel 3. 2
Kerangka Pendanaan Perubahan RKPD Kabupaten Blitar 2025

KODE	URAIANq	JUMLAH (Rp)		BERTAMBAH/ (BERKURANG)	
		SEBELUM PERUBAHAN (APBD 2025) (Rp)	ANGGARAN SETELAH PERUBAHAN (P-RKPD 2025) (Rp)	Rp.	%
1	2	3	4	5	6
4	**PENDAPATAN DAERAH**				
4,1	**PENDAPATAN ASLI DAERAH (PAD)**	**558.186.249.937,50**	**574.032.831.745,09**	**15.846.581.808**	0,028
4.1.01	Pajak Daerah	249.471.838.268,50	249.471.838.268,50	**0**	0,000
4.1.02	Retribusi Daerah	294.046.655.071,00	292.747.094.967,57	**(1.299.560.103)**	(0,004)
4.1.03	Hasil Pengelolaan Kekayaan Daerah yang Dipisahkan	2.517.539.599,05	2.517.539.599,05	**0**	0,000
4.1.04	Lain-lain PAD yang Sah	12.150.216.998,95	29.296.358.909,97	**17.146.141.911**	1,411
4,2	**PENDAPATAN TRANSFER**	**2.032.626.035.859,00**	**2.034.040.489.859,00**	**1.414.454.000**	0,001
4.2.01	Pendapatan Transfer Pemerintah Pusat	1.926.193.268.000,00	1.927.682.722.000,00	**1.489.454.000**	0,001
4.2.02	Pendapatan Transfer Antar Daerah	106.432.767.859,00	106.357.767.859,00	**(75.000.000)**	(0,001)
	Jumlah Pendapatan	**2.590.812.285.796,50**	**2.608.073.321.604,09**	**17.261.035.808**	0,007
5	**BELANJA DAERAH**				
5,1	**BELANJA OPERASI**	**1.993.042.258.751,50**	**2.038.647.704.275,57**	**45.605.445.524**	0,023
5.1.01	Belanja Pegawai	1.131.119.245.434,00	1.147.399.413.656,21	**16.280.168.222**	0,014
5.1.02	Belanja Barang dan Jasa	789.883.314.317,50	820.145.758.363,36	**30.262.444.046**	0,038
5.1.05	Belanja Hibah	64.116.999.000,00	62.921.999.000,00	**(1.195.000.000)**	(0,019)
5.1.06	Belanja Bantuan Sosial	7.922.700.000,00	8.180.533.256,00	**257.833.256**	0,033
5,2	**BELANJA MODAL**	**217.262.499.482,00**	**247.528.178.163,03**	**30.265.678.681**	0,139
5.2.01	Belanja Modal Tanah	9.620.027.950,00	9.632.527.950,00	**12.500.000**	0,001
5.2.02	Belanja Modal Peralatan dan Mesin	51.074.766.094,00	46.381.040.784,77	**(4.693.725.309)**	(0,092)
5.2.03	Belanja Modal Gedung dan Bangunan	44.815.705.638,00	49.836.270.216,00	**5.020.564.578**	0,112
5.2.04	Belanja Modal Jalan, Jaringan, dan Irigasi	111.228.210.500,00	141.154.549.912,26	**29.926.339.412**	0,269
5.2.05	Belanja Modal Aset Tetap Lainnya	523.789.300,00	523.789.300,00	**0**	0,000
5,3	**BELANJA TIDAK TERDUGA**	**11.690.000.000,00**	**11.690.000.000,00**	**0**	0,000
5.3.01	Belanja Tidak Terduga	11.690.000.000,00	11.690.000.000,00	**0**	0,000
5,4	**BELANJA TRANSFER**	**419.274.000.360,00**	**419.274.000.360,00**	**0**	0,000

KODE	URAIANq	JUMLAH (Rp)		BERTAMBAH/ (BERKURANG)	
		SEBELUM PERUBAHAN (APBD 2025) (Rp)	ANGGARAN SETELAH PERUBAHAN (P-RKPD 2025) (Rp)	Rp.	%
5.4.01	Belanja Bagi Hasil	35.323.420.360,00	35.323.420.360,00	**0**	0,000
5.4.02	Belanja Bantuan Keuangan	383.950.580.000,00	383.950.580.000,00	**0**	0,000
	Jumlah Belanja	**2.641.268.758.593,50**	**2.717.139.882.798,60**	**75.871.124.205**	0,029
	Total Surplus/(Defisit)	**- 50.456.472.797,00**	**- 109.066.561.194,51**	**(58.610.088.398)**	1,162
6	**PEMBIAYAAN DAERAH**				
6,1	**PENERIMAAN PEMBIAYAAN**	**50.456.472.797,00**	**109.066.561.194,51**	**58.610.088.398**	1,162
6.1.01	Sisa Lebih Perhitungan Anggaran Tahun Sebelumnya	50.456.472.797,00	109.066.561.194,51	**58.610.088.398**	1,162
	Jumlah Pengeluaran Pembiayaan	**0,00**	**0,00**	**0**	0,00
	Pembiayaan Netto	**50.456.472.797,00**	**109.066.561.194,51**	**58.610.088.398**	1,162
6,3	Sisa Lebih Pembiayaan Anggaran Daerah Tahun Berkenaan (SILPA)	0,00	0,00	**0**	0,00

BAB IV
SASARAN DAN PRIORITAS PEMBANGUNAN DAERAH

4.1. Tujuan dan Sasaran Pembangunan

Salah satu indikator utama yang mencerminkan keberhasilan pembangunan suatu wilayah adalah tingkat pencapaian terhadap tujuan dan sasaran pembangunan yang telah dirumuskan, termasuk pelaksanaan prioritas pembangunan yang telah ditetapkan. Penetapan prioritas pembangunan di tingkat daerah diharapkan dapat terintegrasi secara sinergis dengan arah kebijakan pembangunan yang ditetapkan oleh pemerintah pada level yang lebih tinggi. Dalam hal ini, Kabupaten Blitar, arah kebijakan dan prioritas pembangunan daerah menunjukkan keselarasan dengan prioritas pembangunan yang dirancang oleh Pemerintah Provinsi Jawa Timur maupun Pemerintah Pusat. Sinergi kebijakan ini tercermin dalam keselarasan visi pembangunan yang tertuang dalam dokumen rencana pembangunan jangka menengah di berbagai tingkatan pemerintahan. Hubungan antara visi pembangunan di tingkat nasional dan daerah tersebut dapat ditinjau melalui ilustrasi berikut.

Gambar 4.1 Keterkaitan Visi antar Level Pemerintahan (Jangka Menengah)

Dalam kerangka perencanaan pembangunan jangka menengah, visi pembangunan daerah merupakan fondasi strategis yang mengarahkan seluruh kebijakan dan program. Visi Kepala Daerah Kabupaten Blitar untuk periode 2025-2029, yakni “Kabupaten Blitar Berdaya dan Berjaya”, memiliki keterkaitan yang erat dengan visi pembangunan yang diusung oleh Pemerintah Provinsi Jawa Timur dan Pemerintah Pusat.

Visi Kabupaten Blitar, yaitu "Kabupaten Blitar Berdaya dan Berjaya," mengandung makna yang mendalam untuk mengembalikan kejayaan Kabupaten Blitar agar kembali "Kawentar." Istilah "Kawentar," yang berasal dari bahasa Jawa dan bermakna masyhur, terkenal, serta terkemuka, mencerminkan harapan agar Kabupaten Blitar mampu berperan secara signifikan di kancah lokal, regional, nasional, bahkan internasional. Visi ini berfokus pada peningkatan daya saing masyarakat dan optimalisasi pemanfaatan potensi daerah yang berlimpah. Semangat "Blitar Kawentar" menggarisbawahi eksistensi Kabupaten Blitar sebagai daerah dengan berbagai potensi yang unik, didukung oleh masyarakat yang toleran, religius, serta menjunjung tinggi nilai-nilai gotong royong. Dengan kekayaan alam yang melimpah, Kabupaten Blitar diharapkan mampu menjadi motor penggerak utama perekonomian untuk mewujudkan masyarakat yang sejahtera. Melalui sinergi antara Pemerintah Daerah, sektor swasta, dan masyarakat, semangat kebersamaan dalam pembangunan (*collective actions*) diharapkan dapat terwujud. Kolaborasi ini akan memperkuat potensi daerah, menjadikan Kabupaten Blitar lebih "Berdaya" dan pada akhirnya membawa kembali kejayaannya sebagai daerah yang maju dan terkemuka. Artinya, pertumbuhan ekonomi melalui peningkatan kinerja sektor unggulan dapat kembali meningkat sebagaimana kondisi sebelum pandemi, dan pertumbuhan ekonomi yang dihasilkan merupakan pertumbuhan ekonomi yang inklusif atau mampu menekan kemiskinan dan pengangguran.

Dalam rangka mendukung pencapaian Visi Pembangunan Kabupaten Blitar Tahun 2025–2029, perumusan Misi Pembangunan untuk periode yang sama harus diselaraskan sebagai bagian integral dari arah kebijakan pembangunan daerah. Pada dokumen Rencana Pembangunan Jangka Menengah Daerah (RPJMD) Kabupaten Blitar Tahun 2025–2029, telah ditetapkan empat misi utama yang menjadi landasan dalam pelaksanaan strategi pembangunan daerah.

Gambar 4.2 Visi dan Misi dalam RPJMD Kabupaten Blitar 2025-2029

Sebagai upaya untuk mencapai visi Kabupaten Blitar Berdaya dan Berjaya, Kabupaten Blitar memiliki empat misi yaitu sebagai berikut:

A. Tujuan dan Sasaran Misi 1

Sebagai upaya untuk mencapai Misi I yakni "**Meningkatkan kualitas Sumber Daya Manusia yang, Berakhlak, Sehat Jasmani dan Rohani, Inklusif, Berpendidikan yang Baik, Berdaya Saing, melalui pembangunan Keluarga Sejahtera dan Optimalisasi Potensi Generasi Muda yang Siap Menyongsong Indonesia Emas**", maka tujuan dan sasaran pembangunan ditetapkan sebagai berikut:

1. Mewujudkan SDM dan Generasi Muda yang Berkualitas dan Berdaya Saing, yang dibentuk dari sasaran pembangunan:
   a. Meningkatnya Kualitas & Cakupan Pelayanan Pendidikan Masyarakat
   b. Meningkatnya Kualitas Layanan Kesehatan Masyarakat
   c. Meningkatnya Kesetaraan Gender
   d. Meningkatnya Kualitas Generasi Muda.

B. Tujuan dan Sasaran Misi 2

Sebagai upaya untuk mencapai Misi II yakni "**Mewujudkan Pertumbuhan Ekonomi Berbasis Potensi Lokal Didukung Infrastruktur yang Mantap, Berwawasan Lingkungan, Berpihak dan Responsif terhadap Kebutuhan Masyarakat maupun Dunia Usaha**", maka tujuan dan sasaran pembangunan ditetapkan sebagai berikut.

1. Meningkatnya Kualitas Ekonomi Inklusif dan Daya Saing Daerah, yang dibentuk dari sasaran pembangunan:
   a. Meningkatnya Efektivitas Investasi
   b. Meningkatnya Produktivitas Sektor Unggulan Daerah
   c. Menurunnya Kemiskinan
   d. Meningkatnya Kesempatan Kerja
2. Meningkatnya Kuantitas dan Kualitas Pembangunan Infrastruktur secara Komprehensif dan Berkelanjutan, yang dibentuk dari sasaran pembangunan:
   a. Meningkatnya Kuantitas & Kualitas Infrastruktur
   b. Meningkatnya Kualitas Lingkungan Hidup

C. Tujuan dan Sasaran Misi 3

Sebagai upaya untuk mencapai Misi III yakni "**Meningkatkan Kinerja Birokrasi dan Pelayanan Publik Berbasis Elektronik yang Akuntabel dan Bebas Korupsi, Bersifat Aktif Melayani serta Peka terhadap Aspirasi dan Kebutuhan**

Masyarakat", maka tujuan dan sasaran pembangunan ditetapkan sebagai berikut:

1. Terwujudnya Kualitas Tata Kelola dan Pelayanan Publik yang Akuntabel Berbasis Teknologi Informasi, yang dibentuk dari sasaran pembangunan:
   a. Meningkatnya Kualitas Pelayanan Publik
   b. Meningkatnya Penyelenggaraan Pemerintahan yang Akuntabel, Efektif, dan Efisien

D. Tujuan dan Sasaran Misi 4

Sebagai upaya untuk mencapai Misi IV yakni "**Menjamin Ketentraman, Ketertiban,** Ketangguhan **Bencana, Kebebasan Beragama dalam Kehidupan Bermasyarakat dan Pelaksanaan Pembangunan**", maka tujuan pembangunan adalah "Terciptanya Suasana Kehidupan yang Aman dan Kondusif", yang dibentuk dari sasaran pembangunan:

a. Meningkatnya Ketenteraman, Ketertiban dan Kebebasan Beragama;
b. Meningkatnya Ketahanan Bencana Daerah

Adapun tujuan dan sasaran dalam perwujudan misi pembangunan 2025-2029 dirumuskan dalam tabel berikut.

Tabel 4.1 Tujuan/Sasaran Kabupaten Blitar 2025-2029

NO	MISI	TUJUAN/SASARAN	INDIKATOR TUJUAN/SASARAN	SATUAN	Realisasi 2024	TARGET RANKHIR RPJMD 2025	TARGET RKPD 2025	Perubahan RKPD Tahun 2025
1	Meningkatkan kualitas Sumber Daya Manusia yang, Berakhlak, Sehat Jasmani dan Rohani, Inklusif, Berpendidikan yang Baik, Berdaya Saing, melalui pembangunan Keluarga Sejahtera dan Optimalisasi Potensi Generasi Muda yang Siap Menyongsong Indonesia Emas	Mewujudkan SDM dan Generasi Muda yang Berkualitas dan Berdaya Saing	Indeks Pembangunan Manusia	Indeks	73,44	74,06	75,12	74,06
		Meningkatnya Kualitas & Cakupan Pelayanan Pendidikan Masyarakat	Harapan Lama Sekolah (HLS)	Tahun	12,67	12,67	13,05	12,67
			Rata-Rata Lama Sekolah (RLS)	Tahun	7,87	7,91	8,15	7,91
		Meningkatnya Kualitas Layanan Kesehatan Masyarakat	Usia Harapan Hidup (UHH)	Tahun	75,32	75,56	75,30	75,56
		Meningkatnya Kesetaraan Gender	Indeks Pembangunan Gender (IPG)	Indeks	93,65	93,85	94,10	93,85
		Meningkatnya Kualitas Generasi Muda	Indeks Pembangunan Pemuda	Indeks	57,48	57,73	57,59	57,73
2	Mewujudkan Pertumbuhan Ekonomi Berbasis Potensi Lokal Didukung Infrastruktur yang Mantap, Berwawasan Lingkungan, Berpihak dan Responsif terhadap Kebutuhan Masyarakat maupun Dunia Usaha	Meningkatnya Kualitas Ekonomi Inklusif dan Daya Saing Daerah	Indeks Daya Saing Daerah		3,59	3,60	-	3,60
			Gini Rasio	Ratio	0,353	0,353-0,343	0,332	0,353-0,343

NO	MISI	TUJUAN/SASARAN	INDIKATOR TUJUAN/SASARAN	SATUAN	Realisasi 2024	TARGET RANKHIR RPJMD 2025	TARGET RKPD 2025	Perubahan RKPD Tahun 2025
			Pertumbuhan Ekonomi	%	4,44	4,45-5,10	5,49	4,45-5,10
		Meningkatnya Efektivitas Investasi	ICOR	Indeks	6,23	6,21	5,74	6,21
		Meningkatnya Produktivitas Sektor Unggulan Daerah	Pertumbuhan PDRB Pertanian, Kehutanan dan Perikanan	%	-0,28	1,25	2,58	1,25
			Pertumbuhan PDRB Perdagangan Besar dan Eceran; Reparasi Mobil dan Sepeda Motor	%	5,52	5,6	6,82	5,6
			Rasio PDRB Penyediaan Akomodasi, Makanan dan Minuman	%	1,09	1,09 – 1,15	-	1,09 – 1,15
		Menurunnya Kemiskinan	Persentase Penduduk Miskin	Persen	8,16	7,89-7,17	8,30	7,89-7,17
		Meningkatnya Kesempatan Kerja	Tingkat Pengangguran Terbuka (TPT)	Tingkat	4,77	4,76-4,65	3,17	4,76-4,65
		Meningkatnya Kuantitas dan Kualitas Pembangunan Infrastruktur secara Komprehensif dan Berkelanjutan	Indeks Kepuasan Layanan Infrastruktur (IKLI)	Indeks	74,94	75,19	78	75,19
		Meningkatnya Kuantitas & Kualitas Infrastruktur	Indeks Infrastruktur	Indeks	79,99	80,09	74,53	80,09
		Meningkatnya Kualitas Lingkungan Hidup	Indeks Kualitas Lingkungan Hidup (IKLH)	Indeks	64,64	72,69	72,69	72,69
3	Meningkatkan Kinerja Birokrasi dan Pelayanan Publik Berbasis Elektronik yang Akuntabel dan Bebas Korupsi, Bersifat Aktif Melayani serta Peka terhadap Aspirasi dan Kebutuhan Masyarakat	Terwujudnya Kualitas Tata Kelola dan Pelayanan Publik yang Akuntabel Berbasis Teknologi Informasi	Indeks Reformasi Birokrasi	Indeks	85,21	85,36	71,50	85,36

NO	MISI	TUJUAN/SASARAN	INDIKATOR TUJUAN/SASARAN	SATUAN	Realisasi 2024	TARGET RANKHIR RPJMD 2025	TARGET RKPD 2025	Perubahan RKPD Tahun 2025
		Meningkatnya Kualitas Pelayanan Publik	Indeks Kepuasan Masyarakat	Indeks	88,42	88,67	88,24	88,67
		Meningkatnya Penyelenggaraan Pemerintahan yang Akuntabel, Efektif, dan Efisien	Indeks SPBE / *Indeks Pemerintahan Digital	Indeks	3,77	4,3800*	3,95	4,3800*
			Indeks Sistem Merit	Indeks	272	275	325	275
			Skor SAKIP	Skor	67,16	69,16	A**	69,16
			Indeks Pengelolaan Keuangan Daerah	Indeks	72,7	74,7	-	74,7
			Indeks Inovasi Daerah	Indeks	72,59	72,84	72,25	72,84
4	Menjamin Ketentraman, Ketertiban, Ketangguhan Bencana, Kebebasan Beragama dalam Kehidupan Bermasyarakat dan Pelaksanaan Pembangunan	Terciptanya Suasana Kehidupan yang Aman dan Kondusif	Indeks Rasa Aman		n.a	70	-	70
		Meningkatnya Ketenteraman, Ketertiban dan Kebebasan Beragama	Indeks Kesalehan Sosial	Indeks	84,61	84,86	88	84,86
		Meningkatnya Ketahanan Bencana Daerah	Indeks Resiko Bencana	Indeks	138,40	135,90	130	135,90

Keterangan : * Indeks SPBE berubah menjadi Indeks Pemerintahan Digital

** Pada RPJMD periode sebelumnya menggunakan Nilai SAKIP (Predikat)

4.2 Prioritas Pembangunan 2025

4.2.1. Telaah Terhadap Prioritas dan Sasaran RKP Tahun 2025

Sebagaimana diatur dalam Peraturan Kementerian Dalam Negeri Nomor 86 Tahun 2017, bahwa perumusan tema RKPD kabupaten/kota harus selaras dengan Tema RKP di tahun berkenaan. Terkait dengan hal tersebut maka perlu ditelaah beberapa kebijakan penting RKP 2025 sebagai berikut.

Sumber: Kementerian PPN/Bappenas, 2024

Gambar 4.3 8 Prioritas Nasional RPJMN 2025-2029

1. Asta Cita 1: Memperkokoh ideologi Pancasila, demokrasi, dan hak asasi manusia (HAM).
2. Asta Cita 2: Memantapkan sistem pertahanan keamanan negara dan mendorong kemandirian bangsa melalui swasembada pangan, energi, air, ekonomi syariah, ekonomi digital, ekonomi hijau, dan ekonomi biru.
3. Asta Cita 3: Melanjutkan pengembangan infrastruktur dan meningkatkan lapangan kerja yang berkualitas, mendorong kewirausahaan, mengembangkan industri kreatif serta mengembangkan agromaritim industri di sentra produksi melalui peran aktif koperasi.
4. Asta Cita 4: Memperkuat pembangunan sumber daya manusia (SDM), sains, teknologi, pendidikan, kesehatan, prestasi olahraga, kesetaraan gender, serta penguatan peran perempuan, pemuda (generasi milenial dan generasi Z), dan penyandang disabilitas.
5. Asta Cita 5: Melanjutkan hilirisasi dan mengembangkan industri berbasis sumber daya alam untuk meningkatkan nilai tambah di dalam negeri.
6. Asta Cita 6: Membangun dari desa dan dari bawah untuk pertumbuhan ekonomi, pemerataan ekonomi, dan pemberantasan kemiskinan.
7. Asta Cita 7: Memperkuat reformasi politik, hukum, dan birokrasi, serta memperkuat pencegahan dan pemberantasan korupsi, narkoba, judi, dan penyelundupan.
8. Asta Cita 8: Memperkuat penyelarasan kehidupan yang harmonis dengan lingkungan, alam dan budaya, serta peningkatan toleransi antarumat beragama untuk mencapai masyarakat yang adil dan makmur.

Untuk menciptakan fondasi yang kuat dalam mengawal pencapaian Indonesia Emas 2045, serta untuk mencapai target sasaran pembangunan nasional tahun 2025, ditetapkan prioritas nasional sebagai berikut.

Sumber: Kementerian PPN/Bappenas, 2024

Gambar 4.4 Prioritas Nasional RKP Tahun 2025

Adapun Pembangunan Nasional tahun 2025 di prioritaskan pada tujuh hal beserta sasarannya yaitu:

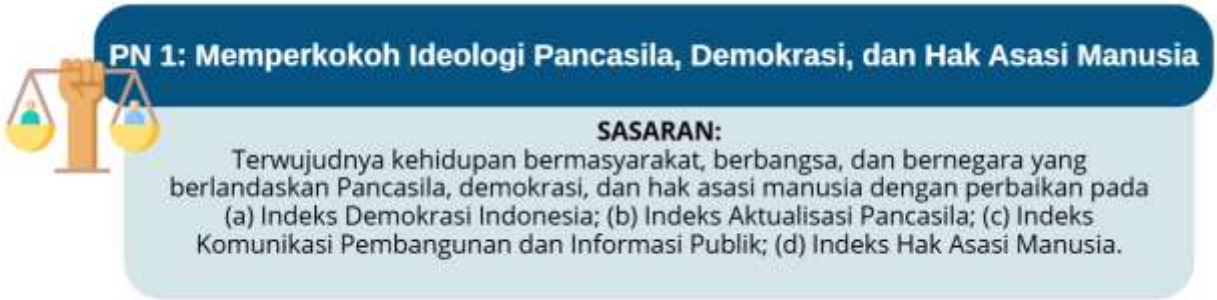

PN 2: Memantapkan Sistem Pertahanan Keamanan Negara dan Mendorong Kemandirian Bangsa melalui Swasembada Pangan, Energi, Air, Ekonomi Syariah, Ekonomi Digital, Ekonomi Hijau, dan Ekonomi Biru

SASARAN 1:
Terjaganya kedaulatan negara dan penguatan stabilitas keamanan nasional sebagai fondasi pelaksanaan pembangunan dengan perbaikan pada (a) Asia Power Index (Military Capability); (b) Asia Power Index (Diplomatic Influence); (c) Asia Power Index (Economic Relationship); (d) Proporsi Penduduk yang Merasa Aman Berjalan Sendirian di Area Tempat Tinggalnya (%); (e) Global Cybersecurity Index; (f) Indeks Keamanan Laut Nasional

SASARAN 2:
Meningkatnya kemandirian bangsa dalam memenuhi kebutuhan pangan, energi, dan air secara berkelanjutan dengan perbaikan pada (a) Prevalensi Ketidakcukupan Konsumsi Pangan (%); (b) Indeks Ketahanan Energi; (c) Porsi EBT dalam Bauran Energi Primer (%); (d) Indeks Ketahanan Sumber Daya Air Nasional; (e) Kapasitas tampungan air (m3/kapita); (f) Akses rumah tangga perkotaan terhadap air siap minum perpipaan (%); (g) Rumah Tangga dengan Akses Sanitasi Aman (%).

SASARAN 3:
Terwujudnya perekonomian nasional yang progresif, inklusif, dan berkelanjutan dengan perbaikan pada (a) Posisi ekonomi syariah Indonesia di tingkat global (peringkat); (b) Indeks Ekonomi Hijau; (c) Timbulan Sampah Terolah di Fasilitas Pengolahan Sampah (%); (d) Indeks Pengelolaan Keanekaragaman Hayati; (e) Indeks Kualitas Lingkungan Hidup; (f) Persentase Penurunan Emisi Gas Rumah Kaca (GRK); (g) Kontribusi PDB Maritim (%); (h) Indonesia Blue Economy Index (IBEI); (i) Indeks Daya Saing Digital di Tingkat Global.

PN 3: Melanjutkan Pengembangan Infrastruktur dan Meningkatkan Lapangan Kerja yang Berkualitas, Mendorong Kewirausahaan, Mengembangkan Industri Kreatif serta Mengembangkan Agromaritim Industri di Sentra Produksi Melalui Peran Aktif Koperasi

SASARAN 1:
Melanjutkan Pengembangan Infrastruktur dengan perbaikan pada (a) Stok Infrastruktur terhadap PDB (%).

SASARAN 2:
Meningkatnya Total Aset Sektor Keuangan terhadap PDB dengan perbaikan pada (a) Total Aset Sektor Keuangan/PDB (%); (b) Aset Perbankan/PDB (%); (c) Aset Dana Pensiun/PDB (%); (d) Aset Asuransi/PDB (%); (e) Kapitalisasi Pasar Modal/PDB (%); (f) Total Kredit/PDB (%); (g) Inklusi Keuangan (%); (h) Penyediaan Lapangan Kerja per Tahun (Juta orang); (i) Rasio Volume Usaha Koperasi terhadap PDB (%); (j) Proporsi Jumlah Usaha Kecil dan Menengah (%); (k) Rasio Kewirausahaan (%).

SASARAN 3:
Meningkatnya Nilai Tambah Pariwisata dengan perbaikan pada (a) Rasio PDB Pariwisata (%); (b) Devisa Pariwisata (Miliar USD).

SASARAN 4:
Meningkatnya Proporsi PDB Ekonomi Kreatif dengan perbaikan pada (a) Proporsi PDB Ekonomi Kreatif (%).

PN 4: Memperkuat Pembangunan Sumber Daya Manusia (SDM), Sains, Teknologi, Pendidikan, Kesehatan, Prestasi Olahraga, Kesetaraan Gender, serta Penguatan Peran Perempuan, Pemuda, dan Penyandang Disabilitas

SASARAN 1:
Pendidikan Berkualitas yang Merata dengan perbaikan pada (a) Rata-rata nilai PISA; (b) Rata-rata Nilai Asesmen Tingkat Nasional; (c) Rata-rata lama sekolah penduduk usia 15 tahun ke atas (tahun); (d) Harapan lama sekolah (tahun); (e) Angka Partisipasi Kasar Pendidikan Tinggi (%); (f) Proporsi penduduk berusia 15 tahun ke atas yang berkualifikasi pendidikan tinggi (%); (g) Persentase pekerja lulusan pendidikan menengah dan tinggi yang bekerja di bidang keahlian menengah tinggi (%).

SASARAN 2:
Kesehatan untuk Semua dengan perbaikan pada (a) Usia Harapan Hidup (tahun); (b) Angka Kelahiran Total (Total Fertility Rate) (Rata-rata kelahiran per wanita usia subur 15–49 tahun); (c) Angka kematian Ibu (per 100.000 kelahiran hidup); (d) Prevalensi Stunting (pendek dan sangat pendek) pada balita (%); (e) Insidensi Tuberkulosis (per 100.000 penduduk); Cakupan kepesertaan jaminan kesehatan nasional (%).

SASARAN 3:
Keluarga Berkualitas, Kesetaraan Gender, dan Masyarakat Inklusif dengan perbaikan pada (a) Indeks Ketimpangan Gender; (b) Indeks Pembangunan Kualitas Keluarga; (c) Indeks Perlindungan Anak; (d) Indeks Pembangunan Pemuda; (e) Indeks Pembangunan Gender; (f) Mobilitas Penduduk Lanjut Usia (%); (g) Mobilitas Penduduk Penyandang Disabilitas (%).

SASARAN 4:
Iptek, Inovasi, dan Produktivitas Ekonomi dengan perbaikan pada (a) Peringkat Indeks Inovasi Global; (b) Tingkat Pengangguran Terbuka (%); (c) Pengeluaran Iptek dan Inovasi (% PDB); (d) Tingkat partisipasi angkatan kerja perempuan (%); (e) Peringkat pada SEA Games.

PN 5: Melanjutkan Hilirisasi dan Mengembangkan Industri Berbasis Sumber Daya Alam untuk Meningkatkan Nilai Tambah di Dalam Negeri

SASARAN 1:
Meningkatnya Nilai Tambah, Produktivitas dan Daya Saing Industri Pengolahan dengan perbaikan pada (a) Rasio PDB Industri Pengolahan.

SASARAN 2:
Integrasi Ekonomi Domestik dan Global dengan perbaikan pada (a) Biaya Logistik (% PDB); (b) Pembentukan Modal Tetap Bruto (% PDB); (c) Ekspor Barang dan Jasa (% PDB).

PN 6: Membangun dari Desa dan dari Bawah untuk Pertumbuhan Ekonomi, Pemerataan Ekonomi, dan Pemberantasan Kemiskinan

SASARAN 1:
Perlindungan sosial yang adaptif dengan perbaikan pada (a) Tingkat kemiskinan (%); (b) Tingkat kemiskinan ekstrem (%); (c) Terwujudnya perlindungan sosial yang adaptif bagi seluruh penduduk (%); (d) Cakupan kepesertaan jaminan sosial ketenagakerjaan (%); (e) Persentase penyandang disabilitas yang bekerja di sektor formal (%).

SASARAN 2:
Meningkatnya akses hunian layak, terjangkau, dan berkelanjutan dengan perbaikan pada (a) Rumah tangga dengan akses hunian layak, terjangkau, dan berkelanjutan (%).

SASARAN 3:
Mewujudkan pembangunan kemandirian perdesaan dari bawah sebagai sumber pertumbuhan ekonomi yang berkelanjutan dengan perbaikan pada (a) Persentase desa mandiri (%).

SASARAN 4:
Perkotaan sebagai pusat pertumbuhan ekonomi dengan perbaikan pada (a) Proporsi kontribusi PDRB wilayah metropolitan terhadap nasional (%).

Sumber: Kementerian PPN/Bappenas, 2025

Gambar 4.5 Sasaran Masing-masing Prioritas Nasional 2025

Sejalan dengan kondisi terkini, pemerintah menetapkan tema pembangunan dalam RKP 2025, yaitu **"Akselerasi Pertumbuhan Ekonomi yang Inklusif dan Berkelanjutan"**. Tema ini dianggap sebagai langkah strategis untuk mencapai tujuan yang telah ditetapkan dalam Rencana Pembangunan Jangka Menengah Nasional 2025–2029, serta untuk memperkuat fondasi pembangunan yang solid sebagai dasar bagi kelanjutan pembangunan.

Gambar 4.6 Tema RKP 2025

Rencana Kerja Pemerintah Tahun 2025 merupakan perencanaan tahunan di masa transisi yang menjadi tahap awal pelaksanaan berbagai agenda pembangunan untuk mewujudkan Indonesia Emas 2045. Tema RKP 2025 dirumuskan dengan mempertimbangkan arahan Presiden, kerangka ekonomi makro, kesinambungan pembangunan, hasil evaluasi kinerja pembangunan tahun 2023, isu strategis yang menjadi perhatian, serta forum konsultasi publik.

Berdasarkan tema pembangunan yang telah disebutkan, sasaran pembangunan juga telah ditetapkan. Sasaran pembangunan tahun 2025 adalah upaya untuk mencapai target-target yang telah ditetapkan dalam Rencana Pembangunan Jangka Menengah Nasional Tahun 2025-2029. Adapun sasaran pembangunan nasional tahun 2025 adalah sebagai berikut.

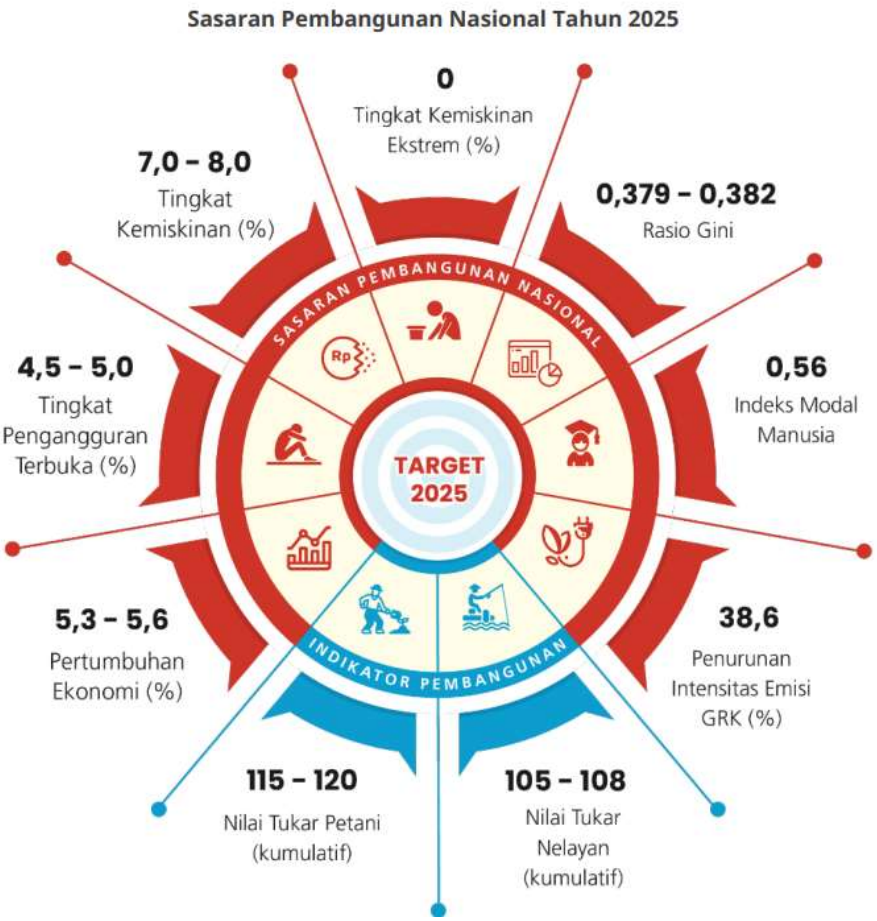

Sumber: RKP 2025

Gambar 4.7 Sasaran Pembangunan Nasional Tahun 2025

Seiring dengan proyeksi peningkatan kondisi ekonomi pada tahun 2025, sasaran pembangunan Indonesia juga diperkirakan akan mengalami perbaikan di berbagai bidang. Salah satu prioritas utama adalah pengurangan tingkat kemiskinan, yang ditargetkan mencapai 7-8 persen dalam Rencana Kerja Pemerintah (RKP) 2025, lebih rendah dibandingkan dengan angka pada tahun 2024 yang sebesar 8,57 persen. Selain itu, Tingkat Pengangguran Terbuka (TPT) juga diharapkan turun menjadi 4,5-5,0 persen. Di sisi lain, pemerataan ekonomi dan peningkatan kualitas pembangunan manusia tetap menjadi perhatian utama. Rasio gini ditargetkan berada di kisaran 0,379-0,382, sementara Indeks Modal Manusia diperkirakan mencapai nilai sekitar 0,56. Selain indikator tersebut, sasaran pembangunan lainnya juga meliputi pengurangan emisi gas rumah kaca serta peningkatan Nilai Tukar Petani dan Nelayan, yang diharapkan dapat mendorong kesejahteraan masyarakat secara lebih merata dan berkelanjutan.

Berdasarkan tema dan sasaran pembangunan dalam RKP Tahun 2025, pemerintah telah menetapkan delapan prioritas nasional yang menjadi fokus utama. Adapun sasaran dan arah kebijakan prioritas tersebut yaitu (1) Terwujudnya kehidupan bermasyarakat, berbangsa, dan bernegara yang berlandaskan Pancasila, demokrasi, dan hak asasi manusia; (2) Terjaganya kedaulatan negara dan penguatan stabilitas keamanan nasional sebagai fondasi pelaksanaan pembangunan; (3) Meningkatnya kemandirian bangsa dalam memenuhi kebutuhan pangan, energi, dan air secara berkelanjutan; (3) Terwujudnya perekonomian nasional yang progresif, inklusif, dan berkelanjutan; Melanjutkan Pengembangan Infrastruktur; (4) Melanjutkan Pengembangan Infrastruktur; (5) Meningkatnya Total Aset Sektor Keuangan terhadap PDB; (6) Meningkatnya Lapangan Kerja yang Berkualitas; (7) Meningkatnya Nilai Tambah Pariwisata; (8) Meningkatnya Proporsi PDB Ekonomi Kreatif; (9) Pendidikan Berkualitas yang Merata; (10) Kesehatan untuk Semua; (11) Iptek, Inovasi, dan Produktivitas Ekonomi; (12) Meningkatnya Nilai Tambah, Produktivitas dan Daya Saing Industri Pengolahan; (13) Integrasi Ekonomi Domestik dan Global; (14) Perlindungan sosial yang adaptif; (15) Meningkatnya akses hunian layak, terjangkau, dan berkelanjutan; (16) Mewujudkan pembangunan kemandirian perdesaan dari bawah sebagai sumber pertumbuhan ekonomi yang berkelanjutan; (17) Perkotaan sebagai pusat pertumbuhan ekonomi; (18) Terwujudnya supremasi hukum yang transparan, adil, dan tidak memihak melalui tersusunnya fondasi kelembagaan hukum dan sistem antikorupsi; (19) Terwujudnya birokrasi pemerintahan yang adaptif dan melayani; (20) Terwujudnya masyarakat yang bebas dari penyalahgunaan narkoba; (21) Menekan potensi kerugian ekonomi, sosial, dan lingkungan akibat tindakan judi dan penyelundupan; (22) Terwujudnya tata kelola BUMN yang baik untuk meningkatkan kontribusi BUMN sebagai agen pembangunan; (23) Tercapainya peningkatan pendapatan negara yang optimal sesuai potensi perekonomian dengan tetap menjaga iklim investasi; (24) Tercapainya tingkat inflasi yang rendah dan stabil untuk mendukung stabilitas serta pertumbuhan ekonomi yang inklusif dan berkelanjutan; (25) Beragama Maslahat dan Berkebudayaan Maju; serta (26) Resiliensi terhadap Bencana dan Perubahan Iklim.

Sumber: RKP 2025

Gambar 4.8 Arah Kebijakan dan Strategi Pembangunan RKP 2025

4.2.2. Telaah Terhadap Prioritas dan Sasaran Provinsi Jawa Timur Tahun 2025

Pada tingkat Provinsi, Visi pembangunan Jawa Timur yang tercantum dalam RPJMD Provinsi Jawa Timur Tahun 2025–2029 adalah "**Bersama Jawa Timur Maju yang Adil, Makmur, Unggul, dan Berkelanjutan Menuju Indonesia Emas 2045**". Visi tersebut diwujudkan melalui 8 (delapan) misi pembangunan Provinsi Jawa Timur, yaitu:

Gambar 4.9 Hubungan Visi dan Misi RPJMD Provinsi Jawa Timur 2025–2029

Dalam rangka mewujudkan visi dan misi tersebut, pemerintah Provinsi Jawa Timur menetapkan 9 prioritas pembangunan (Nawa Bhakti Satya), yang menjadi misi utama RPJMD Provinsi Jawa Timur Tahun 2025-2029.

1. Jatim Sejahtera

   Mempercepat pengentasan kemiskinan di desa dan kota melalui pendekatan lintas sektoral-spasial terpadu dengan memperkuat peran kaum perempuan dalam program pemberdayaan serta memprioritaskan warga miskin di kelompok rentan diantaranya difabel dan lansia melalui program bantuan dan perlindungan sosial berbasis data terpadu.

2. Jatim Kerja

   Memperluas lapangan kerja yang berkualitas melalui peningkatan kewirausahaan baru (start-up). pengembangan ekonomi kreatif, iklim investasi, stabilitas ekonomi

serta pengendalian harga kebutuhan pokok, dan penguasaan keterampilan abad 21 (21st Century Skills) yang berdaya saing.

3. Jatim Akses

   Memperkuat konektivitas antar wilayah dan intra aglomerasi dengan meningkatkan pembangunan infrastruktur lintas sektor serta transportasi yang berkualitas, modern, terpadu, dan berkeadilan.

4. Jatim Cerdas

   Memperkuat kualitas sumber daya manusia melalui peningkatan pelayanan dan akses pendidikan untuk semua (education for all) yang berkualitas. merata, dan berkeadilan.

5. Jatim Sehat

   Meningkatkan derajat kesehatan masyarakat melalui pelayanan kesehatan untuk semua (health for all) yang berkualitas, merata, mudah diakses dan berkeadilan, serta sinergis dengan perwujudan Universal Health Coverage (UHC).

6. Jatim Berkah - Amanah

   Memperkuat tata kelola pemerintahan yang efektif. berdaya guna, dan anti korupsi serta memperkuat kesalehan sosial masyarakat berdasarkan nilai-nilai keagamaan, budi pekerti luhur, dan berjiwa Pancasila.

7. Jatim Agro

   Meningkatkan kesejahteraan petani, peternak, nelayan dengan tata niaga yang berkeadilan, akses optimal kepada sarana produksi, pembiayaan, daya dukung infrastruktur pertanian untuk memperkuat posisi Jawa Timur sebagai penyangga ketahanan pangan nasional

8. Jatim Harmoni

   Menjaga terwujudnya masyarakat yang harmonis melalui pengembangan nilai-nilai toleransi, keadilan dalam keberagaman. pengarusutamaan gender, serta memajukan seni budaya dan prestasi olahraga.

9. Jatim Lestari

   Menjaga kelestarian lingkungan hidup demi mewujudkan pembangunan yang berkelanjutan selaras dengan daya dukung alam dan lingkungan, serta mendorong

pengembangan ekonomi hijau dan pemanfaatan teknologi ramah lingkungan lintas sektoral

RPJMD Provinsi Jawa Timur Tahun 2025–2030 menetapkan 9 (sembilan) Misi Nawa Bhakti Satya sebagai 9 (sembilan) Prioritas Pembangunan Provinsi Jawa Timur. Prioritas ini menjadi pedoman dalam penyusunan sasaran, kebijakan arah, rencana kerja, dan anggaran tahunan di setiap perangkat daerah, serta dalam merancang program kerja prioritas. Setiap Prioritas Pembangunan mencakup langkah-langkah strategis untuk mencapai tujuan pembangunan dalam periode jangka menengah 2025–2030.



Gambar 4.10 Prioritas Pembangunan Provinsi Jawa Timur

Sumber: Ranwal RPJMD Jawa Timur 2025-2030

Lebih lanjut, adapun Tujuan dan Sasaran Pembangunan serta Prioritas Pembangunan pada tahun 2025 adalah sebagai berikut:

Gambar 4.11 Sasaran Pembangunan Jawa Timur 2025

Sumber: RKPD Jawa Timur Tahun 2025

Sejalan dengan perkembangan situasi dan proyeksi ekonomi di tingkat nasional dan regional, pemerintah di berbagai tingkat menggariskan arah kebijakan ekonomi untuk tahun 2025. Di tingkat nasional, berdasarkan Rencana Kerja Pemerintah (RKP) Tahun 2025 arah kebijakan ekonomi Indonesia bertujuan untuk mewujudkan perekonomian nasional yang progresif, inklusif, dan berkelanjutan; perlindungan sosial yang adaptif; pembangunan kemandirian perdesaan serta perkotaan sebagai pusat pertumbuhan ekonomi.

Gambar 4.12 Arah Kebijakan Ekonomi Indonesia 2025

Sumber: RKP 2025

Di tingkat Provinsi Jawa Timur, pada pembangunan jangka menengah, arah kebijakan ekonomi terletak pada prioritas pertama di antara delapan prioritas pembangunan atau pada Program Prioritas Jatim Sejahtera. Pada Jatim Sejahtera terdiri dari tiga sasaran dan 13 arah kebijakan yaitu:

1. Terwujudnya kesejahteraan masyarakat melalui upaya Pengentasan Kemiskinan dan Pengurangan Ketimpangan
    - Percepatan pembangunan pada Daerah Afirmasi 3TP diantaranya Pegunungan Sewu dan Madura, serta Daerah Afirmasi lainnya.
    - Peningkatan insentif fiskal & nonfiskal bagi investasi di Daerah Afirmasi 3TP diantaranya Pegunungan Sewu dan Madura, serta Daerah Afirmasi lainnya, guna memperluas kesempatan kerja dan meningkatkan pendapatan masyarakat.
    - Perlindungan sosial adaptif, terintegrasi, dan inklusif bagi seluruh kelompok masyarakat, terutama bagi kelompok marjinal, rentan, dan masyarakat di Daerah Afirmasi 3TP diantaranya Pegunungan Sewu dan Madura, serta Daerah

Afirmasi lainnya, dengan mengoptimalkan pemanfaatan sistem Regsosek agar tepat sasaran, tepat guna, dan efisien.

- Perlindungan sosial adaptif, terintegrasi, dan inklusif bagi seluruh kelompok masyarakat, terutama bagi kelompok marjinal, rentan, dan masyarakat di Daerah Afirmasi 3TP diantaranya Pegunungan Sewu dan Madura, serta Daerah Afirmasi lainnya, dengan mengoptimalkan pemanfaatan sistem Regsosek agar tepat sasaran, tepat guna, dan efisien.
- Perluasan penyediaan jaminan sosial, seperti jaminan kesehatan, jaminan ketenagakerjaan, jaminan kematian, jaminan hari tua, terutama bagi kelompok marjinal, rentan, dan masyarakat di Daerah Afirmasi 3TP diantaranya Pegunungan Sewu dan Madura, serta Daerah Afirmasi lainnya.
- Pemberdayaan ekonomi mikro, kecil, dan menengah yang inklusif dan berbasis kerakyatan, terutama bagi masyarakat di Daerah Afirmasi 3TP diantaranya Pegunungan Sewu dan Madura, serta Daerah Afirmasi lainnya.

2. Meningkatnya akses rumah layak, terjangkau dan berkelanjutan
    - Peningkatan akses rumah layak huni dan terjangkau sesuai dengan karakteristik wilayah.
    - Peningkatan akses infrastruktur pelayanan dasar (antara lain air baku/air minum, sanitasi, rumah layak, energi/listrik) dan infrastruktur konektivitas intraregion & interregion pada Daerah Afirmasi 3TP diantaranya Pegunungan Sewu dan Madura, serta Daerah Afirmasi lainnya.
    - Penyediaan perumahan yang layak dan terjangkau di kawasan perkotaan dan kawasan strategis lainnya.
    - Percepatan penyediaan dan peningkatan akses rumah tangga terhadap hunian layak di perkotaan, melalui penyediaan hunian vertikal perkotaan, penataan kawasan kumuh perkotaan, dan/atau urban renewal pada area yang telah mengalami urban decay dalam suatu kawasan perkotaan
3. Meningkatnya pemberdayaan masyarakat dan kemandirian perdesaan sebagai pendorong pertumbuhan ekonomi yang berkelanjutan
    - pengembangan ekonomi lokal melalui pemberdayaan usaha ekonomi masyarakat dan intensifikasi produk unggulan.

- Peningkatan keterkaitan Koperasi dan UMKM pada rantai nilai industri domestik dan global, melalui peningkatan akses ke sumber daya produktif (termasuk pembiayaan dan pemasaran), penerapan teknologi dan kemitraan usaha.
- Peningkatan kualitas kelembagaan dan produktivitas lembaga ekonomi desa, serta pemanfaatkan digitalisasi dalam meningkatkan kualitas tata kelola Pemerintahan Desa.

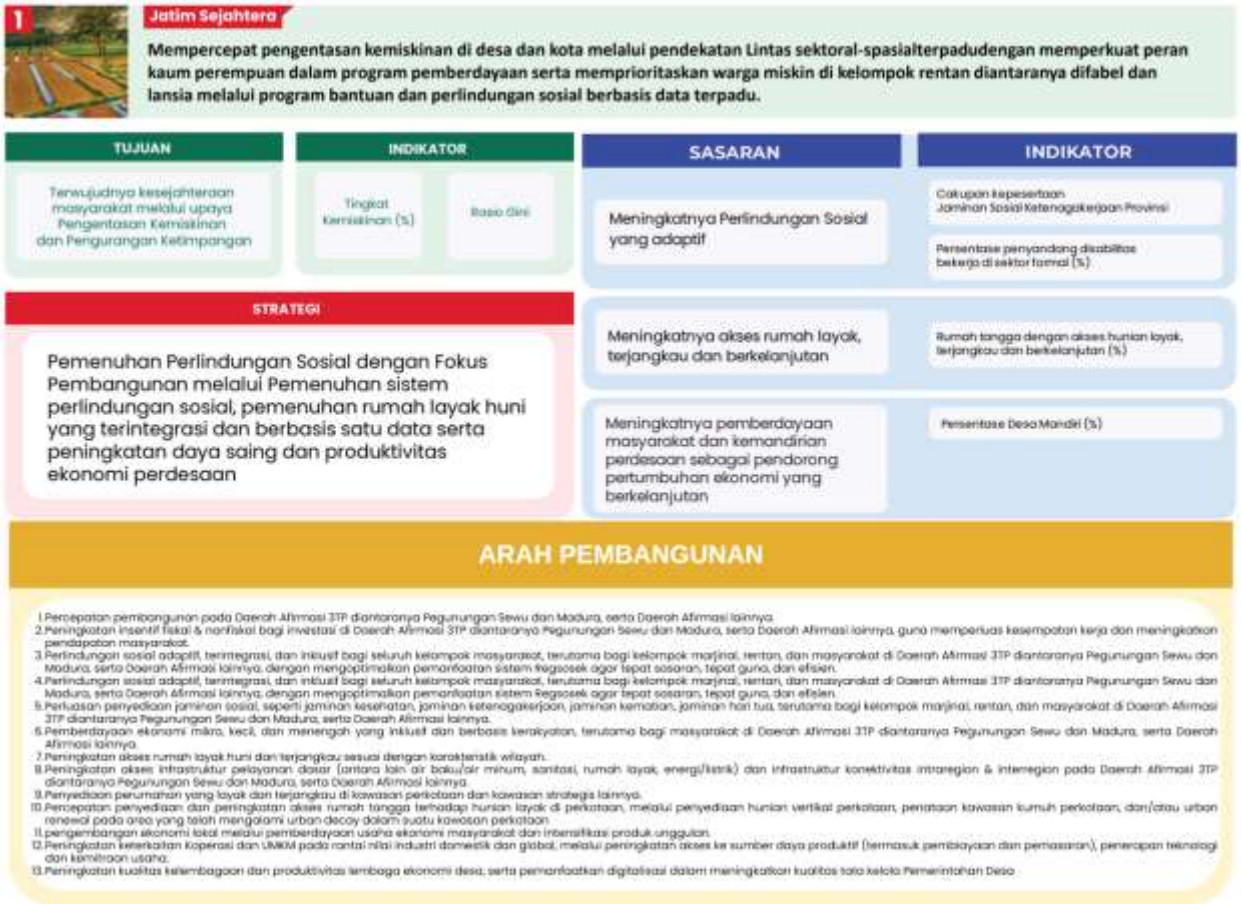

Gambar 4.13 Arah Kebijakan Ekonomi Jawa Timur

Sumber: Ranwal RPJMD Jawa Timur 2025-2030

Sementara itu, pada RKPD Jawa Timur 2025, arah kebijakan ekonomi Jawa Timur tahun 2025 terdiri dari empat arah kebijakan, yaitu meningkatnya nilai tambah ekonomi, meningkatnya realisasi penanaman modal, menurunnya penduduk miskin, serta menurunnya tingkat pengangguran.

Gambar 4.14 Arah Kebijakan Ekonomi Jawa Timur 2025

Sumber: RKPD Jawa Timur 2025

Dalam RKPD Provinsi Jawa Timur tahun 2025, terdapat tujuan dan sasaran pembangunan provinsi jawa timur pada tahun 2025 yaitu:

1. Tujuan Pertama, Meningkatkan Pertumbuhan Ekonomi dan Pemerataan Pembangunan, yang dijabarkan dalam 3 (tiga) sasaran pembangunan, sebagai berikut:
    a. Meningkatnya nilai tambah ekonomi;
    b. Meningkatnya kualitas infrastruktur dasar permukiman dan sumber daya air;
    c. Meningkatnya konektivitas jaringan transportasi darat, laut dan udara.
    d. Meningkatnya Realisasi Penanaman Modal
2. Tujuan Kedua, Menurunkan Angka Kemiskinan dan Pengangguran, yang dijabarkan dalam 4 (empat) sasaran pembangunan, sebagai berikut:
    a. Menurunnya penduduk miskin perdesaan;
    b. Meningkatnya kemandirian Pemerlu Pelayanan Kesejahteraan Sosial (PPKS);
    c. Menurunnya tingkat pengangguran;
3. Tujuan Ketiga, Meningkatkan Kualitas Sumber Daya Manusia, yang dijabarkan dalam 5 (lima) sasaran pembangunan, sebagai berikut:
    a. Meningkatnya kualitas Pendidikan;
    b. Meningkatnya derajat kesehatan Masyarakat;
    c. Pelestarian nilai-nilai budaya lokal;

d. Meningkatnya perlindungan perempuan dan anak;
e. Meningkatnya pemberdayaan Perempuan.

4. Tujuan Keempat, Mewujudkan pemerintahan yang baik, yang dijabarkan dalam 5 (lima) sasaran pembangunan, sebagai berikut:
   a. Meningkatnya tata kelola Pemerintahan dan SDM Aparatur yang berkualitas
   b. Meningkatnya kemandirian fiskal daerah;
   c. Meningkatnya pelayanan publik berbasis digital dan terintegrasi;
   d. Meningkatnya kualitas kebijakan dan pelayanan administratif; Meningkatnya Ketenteraman dan ketertiban umum Masyarakat.
5. Tujuan Kelima, Mewujudkan Pembangunan yang Berkualitas dan Berkelanjutan, yang dijabarkan dalam 3 (tiga) sasaran pembangunan, sebagai berikut:
   a. Meningkatnya kualitas lingkungan hidup;
   b. Meningkatnya aksesibilitas ketenagalistrikan dan pemanfaatan energi berkelanjutan;
   c. Meningkatnya kapasitas ketangguhan terhadap bencana.

Selaras dengan sasaran pembangunan Provinsi Jawa Timur tahun 2025, maka prioritas pembangunan provinsi jawa timur dalam RKPD Provinsi Jawa Timur Tahun 2025 adalah sebagai berikut:

1. Pengentasan kemiskinan menuju keadilan dan kesejahteraan sosial;
2. Perluasan lapangan pekerjaan dan membangun keunggulan ekonomi;
3. Peningkatan pelayanan dasar berkualitas di sektor Pendidikan dan Kesehatan;
4. Pembangunan Infrastruktur Pengembangan Wilayah Terpadu dan Berkeadilan;
5. Pembangunan Karakter Masyarakat yang Berbasis nilai-nilai Kesalehan Sosial, Budi Pekerti Luhur dan Berintegritas;
6. Pembangunan Sektor Pertanian, Peternakan, Perikanan, Kehutanan, perkebunan berbasis Kerakyatan;
7. Pembangunan Ekonomi Kerakyatan dengan basis UMKM, Koperasi, BUM Desa dan Mendorong Pemberdayaan Pemerintahan Desa;
8. Penyelenggaraan pemerintahan yang Bersih, Efektif dan Anti Korupsi;

9. Menjaga Harmoni Sosial dan Alam dengan Melestarikan Kebudayaan dan Lingkungan Hidup.

4.2.3. Prioritas Pembangunan Kabupaten Blitar Tahun 2025

Sebagai penjabaran tahun pertama Rencana Pembangunan Jangka Menengah Daerah Kabupaten Blitar Tahun 2025-2029 serta menjaga konsistensi pelaksanaan pembangunan dan pengendalian capaiannya, Sembilan Prioritas Sasaran Pembangunan dalam Rencana Pembangunan Jangka Menengah Daerah Kabupaten Blitar Tahun 2025-2029 dilanjutkan dalam Perubahan Rencana Kerja Pemerintah Daerah Kabupaten Blitar Tahun 2025 sebagai koridor pencapaian tema, arah kebijakan dan strategi pembangunan.

Selain hal di atas, Perubahan RKPD Kabupaten Blitar tahun 2025 juga disusun dengan berpedoman pada arah kebijakan RKP tahun 2025, arah kebijakan RKPD Provinsi Jawa Timur tahun 2025, Rancangan RPJMD Kabupaten Blitar Tahun 2025-2029, dan hasil evaluasi capaian RKPD Tahun 2025 Triwulan I serta RPJPD Kabupaten Blitar Tahun 2025-2045. Berdasarkan telaah atas dokumen-dokumen di atas maka dirumuskan tema Perubahan RKPD Kabupaten Blitar Tahun 2025 sebagai berikut:

Gambar 4.15 Tema Perubahan RKPD Kabupaten Blitar Tahun 2025

Tema Perubahan RKPD Kabupaten Blitar tahun 2025 tidak mengalami perubahan dari Tema RKPD Tahun 2025 induk yaitu **"Penguatan SDM Unggul dan Ekosistem Ekonomi Lokal Untuk Kemandirian Ekonomi Daerah".** Program pembangunan pada tahun 2025 diarahkan pada terbentuknya SDM yang unggul dan kemandirian ekonomi daerah yang berdampak pada menurunnya angka kemiskinan, disparitas ekonomi, dan pengangguran. Tema RKPD ini sudah sesuai dengan amanat Permendagri 86 tahun 2017 yang menyatakan bahwa setiap dokumen perencanaan daerah yang disusun hendaknya selaras dengan dokumen perencanaan di atasnya.

Gambar 4.16 Keselarasan Tema P-RKPD Kabupaten Blitar Tahun 2025

Untuk menunjang tercapainya kebijakan pembangunan pada tahun 2025, maka prioritas Pembangunan Kabupaten Biltar Tahun 2025 adalah sebagai berikut:

1. Peningkatan Kualitas Pendidikan, Kesehatan, dan Percepatan Penguatan Kemiskinan;
2. Meningkatkan Kapasitas SDM Pelaku Ekonomi dan Penguatan Pemberdayaan Masyarakat;
3. Meningkatkan Produktivitas Ekonomi Lokal dan Penguatan Manajemen Distribusi Barang;
4. Penguatan *E-Government* dan Pelayanan Publik; serta
5. Pemantapan Infrastruktur Ekonomi serta Daya Dukung Lingkungan Hidup yang Berkelanjutan.

Adapun perbandingan Prioritas Nasional, Provinsi, dan Kabupaten tersaji dalam tabel berikut:

Tabel 4.2 Penyandingan Prioritas Nasional, Provinsi, dan Kabupaten Blitar

No	Nasional	Provinsi	Kabupaten Blitar
1	Memperkokoh Ideologi Pancasila, Demokrasi, dan Hak Asasi Manusia (HAM);	Pengentasan kemiskinan menuju keadilan dan kesejahteraan sosial	Peningkatan Kualitas Pendidikan, Kesehatan, dan Percepatan Penguatan Kemiskinan;
2	Memantapkan sistem pertahanan keamanan negara dan mendorong kemandirian bangsa melalui swasembada pangan, energi, air, ekonomi syariah, ekonomi digital, ekonomi hijau, dan ekonomi biru	Perluasan lapangan pekerjaan dan membangun keunggulan ekonomi	Meningkatkan Kapasitas SDM Pelaku Ekonomi dan Penguatan Pemberdayaan Masyarakat;
3	Melanjutkan pengembangan infrastruktur dan meningkatkan lapangan kerja yang berkualitas, mendorong kewirausahaan, mengembangkan industri kreatif serta mengembangkan agromaritim industri di sentra produksi melalui peran aktif koperasi;	Peningkatan pelayanan dasar berkualitas di sektor Pendidikan dan Kesehatan	Meningkatkan Produktivitas Ekonomi Lokal dan Penguatan Manajemen Distribusi Barang;
4	Memperkuat pembangunan Sumber Daya Manusia (SDM), sains, teknologi, pendidikan, kesehatan, prestasi olahraga, kesetaraan gender, serta penguatan peran perempuan, pemuda (generasi milenial dan generasi Z), dan penyandang disabilitas;	Pembangunan Infrastuktur Pengembangan Wilayah Terpadu dan Berkeadilan	Penguatan *E-Government* dan Pelayanan Publik;
5	Melanjutkan hilirisasi dan mengembangkan industri berbasis sumber daya alam untuk meningkatkan nilai tambah di dalam negeri;	Pembangunan Karakter Masyarakat yang Berbasis Nilai-Nilai Kesalehan Sosial, Budi Pekerti Luhur, dan Berintegritas	Pemantapan Infrastruktur Ekonomi serta Daya Dukung Lingkungan Hidup yang Berkelanjutan.
6	Membangun dari desa dan dari bawah untuk pertumbuhan ekonomi, pemerataan ekonomi, dan pemberantasan kemiskinan;	Pembangunan Sektor Pertanian, Peternakan, Perikanan, Kehutanan, Perkebunan berbasis Kerakyatan	
7	Memperkuat reformasi politik, hukum, dan birokrasi, serta memperkuat pencegahan dan pemberantasan korupsi, narkotika, judi, dan penyelundupan;	Pembangunan Ekonomi Kerakyatan dengan basis UMKM, Koperasi, MUM Desa dan Mendorong Pemberdayaan Pemerintahan Desa	

No	Nasional	Provinsi	Kabupaten Blitar
8	Memperkuat penyelarasan kehidupan yang harmonis dengan lingkungan, alam dan budaya, serta peningkatan toleransi antarumat beragama untuk mencapai masyarakat yang adil dan makmur	Penyelenggaraan pemerintahan yang Bersih, Efektif dan Anti Korupsi	
9		Menjaga Harmoni Sosial dan Alam dengan Melestarikan Kebudayaan dan Lingkungan Hidup	

Dengan mempertimbangkan substansi dari setiap prioritas pembangunan tersebut, maka keselarasan antara prioritas pembangunan RKPD Kabupaten Blitar Tahun 2025 dengan RKP dan RKPD Provinsi Jawa Timur dapat diilustrasikan melalui gambar berikut:

Gambar 4.17 Keselarasan Prioritas Pembangunan Nasional, Provinsi Jawa Timur, dan Kabupaten Blitar Tahun 2025

Adapun program prioritas penopang prioritas pembangunan tahun 2025 adalah:

PP1: Peningkatan Kualitas Pendidikan, Kesehatan dan Percepatan Pengentasan Kemiskinan

1)Program Pengelolaan Pendidikan
2)Program Pemenuhan Upaya Kesehatan Perorangan dan Upaya Kesehatan Masyarakat
3)Program Pengarusutamaan Gender dan Pemberdayaan Perempuan
4)Program Peningkatan Kualitas Keluarga
5)Program Pemenuhan Hak Anak
6)Program Perlindungan Perempuan
7)Program Pemberdayaan Sosial
8)Program Perlindungan dan Jaminan Sosial
9)Program Pemerintahan dan Kesejahteraan Rakyat

PP 2 : Meningkatkan Kapasitas SDM Pelaku Ekonomi dan Penguatan Pemberdayaan Masyarakat

1) Program Pengembangan Sumberdaya Pariwisata dan Ekraf
2) Program Pengembangan Kapasitas Daya Saing Kepemudaan
3) Program Pengembangan Kebudayaan

PP 3: Meningkatkan Produktivitas Ekonomi Lokal dan Penguatan Manajemen Distribusi Barang

1)Program Pemberdayaan Usaha Menengah, Usaha Kecil, dan Usaha Mikro (UMKM)
2)Program Pengembangan UMKM
3)Program Pemberdayaan dan Perlindungan Koperasi
4)Program Penggunaan dan Pemasaran Produk Dalam Negeri
5)Program Pengembangan Ekspor
6)Program Perencanaan dan Pembangunan Industri
7)Program Promosi Penanaman Modal
8)Program Pemasaran Pariwisata
9)Program Peningkatan Daya Tarik Destinasi Pariwisata
10)Program Pengelolaan Perikanan Budidaya
11)Program Penyediaan Dan Pengembangan Sarana Pertanian

PP 4: Penguatan e-Government dan Pelayanan Publik

- Program Administrasi Pemerintahan Desa
- Program Aplikasi Informatika
- Program Penyelenggaraan Pengawasan
- Program Penyelenggaraan Statistik Sektoral
- Program Pengelolaan Pendapatan Daerah
- Program Pelayanan Penanaman Modal

PP 5: Pemantapan Infrastruktur Ekonomi serta Daya Dukung Lingkungan Hidup

1)Program Penyelenggaraan Jalan
2)Program Pengelolaan Sumber Daya Air (SDA)
3)Program Pengelolaan dan Pengembangan Sistem Drainase
4)Program Kawasan Permukiman
5)Program Pengelolaan dan Pengembangan Sistem Penyediaan Air Minum
6)Program Pengelolaan dan Pengembangan Sistem Air Limbah
7)Program Penyelenggaraan Lalu Lintas dan Angkutan Jalan
8)Program Penyediaan dan Pengembangan Sarana Pertanian
9)Program Penyediaan dan Pengembangan Prasarana Pertanian
10)Program Penanggulangan Bencana
11)Program Pengelolaan Persampahan

Berkaitan dengan Prioritas Nasional yaitu Koperasi Merah Putih tercantum dalam Prioritas Program Pemberdayaan dan Perlindungan Koperasi, sedangkan untuk Makan Bergizi Gratis (MBG) tercantum dalam Prioritas Program Pengelolaan Pendidikan. Pemenuhan pencapaian SDG's juga tergambar pada program-program prioritas yang telah ditentukan.

Proyek Strategis Nasional, pelaksanaan Perpres nomor 80 tahun 2019 tentang Percepatan Pembangunan Ekonomi di Kawasan Gresik-Bangkalan-Mojokerto-Surabaya-Sidoarjo-Lamongan, Kawan Bromo-Tengger-Semeru, serta Kawasan Selingkar Wilis dan Lintas Selatan terus dilakukan. Proyek strategis nasional Pansela yang melewati Kabupaten Blitar sejauh 62.763 km baru terealisasi 30 persen. Hal ini dikarenakan proses pembebasan

lahan dan IPPKH yang memerlukan proses. Pembangunan jalur Pansela di Kabupaten Blitar terdiri dari 8 trase, yakni:

1. Trase Tulungagung-Bululawang sepanjang 5,2 KM;
2. Trase Bululawang-Sidomulyo sepanjang 7,05 KM;
3. Trase Sidomulyo-Tambakrejo sepanjang 5,909 KM;
4. Trase Tambakrejo-Serang sepanjang 12,85 KM;
5. Trase Serang-Sumbersih sepanjang 4,374 KM;
6. Trase Sumbersih-Ringinrejo sejauh 13,05 KM;
7. Trase Ringinrejo-Jolosutro sejauh 7,53 KM;
8. Trase Jolosutro-Malang sepanjang 6,8 KM.

4. 3 Pokok-Pokok Pikiran Dewan Perwakilan Rakyat (DPRD)

Selain dengan melakukan telaah dan evaluasi hasil pembangunan tahun-tahun sebelumnya, permasalahan dan isu-isu strategis yang berkembang di tingkat nasional dan daerah, arah kebijakan RPJMD Kabupaten Blitar 2025-2029, serta penyelarasan dengan prioritas pembangunan di tingkat nasional dan Jawa Timur, proses penentuan prioritas pembangunan di Kabupaten Blitar juga memerhatikan pokok-pokok pikiran Dewan Perwakilan Rakyat Daerah (DPRD) Kabupaten Blitar. Hasil pokok-pokok pikiran DPRD berasal dari 3 (tiga) sumber data yang terdiri dari;

1. Hasil kegiatan reses pada setiap kunjungan kerja ke Daerah Pemilihan (Dapil);
2. Rapat Dengar Pendapat (RDP) dilakukan dengan mitra kerja Perangkat Daerah (PD); dan
3. Kunjungan Kerja DPRD ke masing-masing Dapil.

Pokok-pokok pikiran tersebut disampaikan melalui Sistem Informasi Pemerintahan Daerah (SIPD). Pokok-pokok pikiran DPRD diselaraskan dengan sasaran dan prioritas pembangunan. Hasil penelaahan pokok-pokok pikiran DPRD disajikan dalam tabel sebagai berikut:

Tabel 4.3 Rumusan Usulan Program Hasil Penelaahan Pokok-Pokok Pikiran DPRD Kabupaten Blitar Tahun 2025

No	Program	Usulan	Jumlah Usulan	Perangkat Daearah
1	PROGRAM PENANGGULANGAN BENCANA	Sosialisasi Kebencanaan	1	Badan Penanggulangan Bencana Daerah
2	PROGRAM PENGEMBANGAN SUMBER DAYA PARIWISATA DAN EKONOMI KREATIF	Bintek Ekonomi Kreatif	21	Dinas Kebudayaan dan Pariwisata
3	PROGRAM PENGEMBANGAN SUMBER DAYA PARIWISATA DAN EKONOMI KREATIF	Bintek SDM Pariwisata	1	Dinas Kebudayaan dan Pariwisata
4	PROGRAM PENGEMBANGAN SUMBER DAYA PARIWISATA DAN EKONOMI KREATIF	Bintek Tata Kelola Pariwisata	1	Dinas Kebudayaan dan Pariwisata
5	PROGRAM PENGEMBANGAN SUMBER DAYA PARIWISATA DAN EKONOMI KREATIF	Fasilitasi sertifikasi profesi bidang pariwisata dan ekonomi kreatif	1	Dinas Kebudayaan dan Pariwisata
6	PROGRAM PENGEMBANGAN KESENIAN TRADISIONAL	Hibah Kelompok Kebudayaan dan Kesenian	2	Dinas Kebudayaan dan Pariwisata
7	PROGRAM PENYEDIAAN DAN PENGEMBANGAN SARANA PERTANIAN	Bantuan Bibit Tanaman Hortikultura	9	Dinas Ketahanan Pangan dan Pertanian
8	PROGRAM PENINGKATAN DIVERSIFIKASI DAN KETAHANAN PANGAN MASYARAKAT	Bantuan Pekarangan Pangan Lestari (P2L)	1	Dinas Ketahanan Pangan dan Pertanian
9	PROGRAM PENYEDIAAN DAN PENGEMBANGAN SARANA PERTANIAN	Bantuan Pendukung Sarana Pertanian Lainnya	1	Dinas Ketahanan Pangan dan Pertanian
10	PROGRAM PENYULUHAN PERTANIAN	Pelatihan Agribisnis Tanaman Perkebunan	1	Dinas Ketahanan Pangan dan Pertanian
11	PROGRAM PENYULUHAN PERTANIAN	Pelatihan Pengolahan Hasil Pertanian	1	Dinas Ketahanan Pangan dan Pertanian
12	PROGRAM PENYEDIAAN DAN PENGEMBANGAN PRASARANA PERTANIAN	Pembangunan Jalan Usaha Tani	14	Dinas Ketahanan Pangan dan Pertanian
13	PROGRAM PENYEDIAAN DAN PENGEMBANGAN PRASARANA PERTANIAN	Pembangunan Jaringan Irigasi Usaha Tani	27	Dinas Ketahanan Pangan dan Pertanian
14	PROGRAM PENYEDIAAN DAN PENGEMBANGAN PRASARANA PERTANIAN	Pembangunan Sumur Bor	8	Dinas Ketahanan Pangan dan Pertanian

No	Program	Usulan	Jumlah Usulan	Perangkat Daearah
15	PROGRAM PENYEDIAAN DAN PENGEMBANGAN SARANA PERTANIAN	Pengadaan Alat dan Mesin Pertanian Cultivator	3	Dinas Ketahanan Pangan dan Pertanian
16	PROGRAM PENYEDIAAN DAN PENGEMBANGAN SARANA PERTANIAN	Pengadaan Alat dan Mesin Pertanian Handsprayer	2	Dinas Ketahanan Pangan dan Pertanian
17	PROGRAM PENYEDIAAN DAN PENGEMBANGAN SARANA PERTANIAN	Pengadaan Alat dan Mesin Pertanian Handtraktor	2	Dinas Ketahanan Pangan dan Pertanian
18	PROGRAM PENYEDIAAN DAN PENGEMBANGAN SARANA PERTANIAN	Pengadaan Alat dan Mesin Pertanian Traktor Roda 4	1	Dinas Ketahanan Pangan dan Pertanian
19	PROGRAM PENYEDIAAN DAN PENGEMBANGAN PRASARANA PERTANIAN	Rehabilitasi dan Pemeliharaan Jaringan Irigasi Usaha Tani	2	Dinas Ketahanan Pangan dan Pertanian
20	PROGRAM SEDIAAN FARMASI, ALAT KESEHATAN DAN MAKANAN MINUMAN	Sosialisasi Keamanan Pangan	1	Dinas Kesehatan
21	PROGRAM PENGEMBANGAN UMKM	Pelatihan Digital Enterpreneur	1	Dinas Koperasi, Usaha Kecil dan Menengah
22	PROGRAM PENGEMBANGAN UMKM	Pelatihan Membatik	1	Dinas Koperasi, Usaha Kecil dan Menengah
23	PROGRAM PENGEMBANGAN UMKM	Pelatihan Pengembangan Kewirausahaan	1	Dinas Koperasi, Usaha Kecil dan Menengah
24	PROGRAM PENGEMBANGAN UMKM	Pelatihan Produksi Olahan Makanan/Minuman	2	Dinas Koperasi, Usaha Kecil dan Menengah
25	PROGRAM PENGEMBANGAN UMKM	Pelatihan Produksi Olahan Makanan/Minuman (PENA INTAN)	1	Dinas Koperasi, Usaha Kecil dan Menengah
26	PROGRAM PEMBERDAYAAN DAN PERLINDUNGAN KOPERASI	Pendidikan Perkoperasian bagi anggota Koperasi	1	Dinas Koperasi, Usaha Kecil dan Menengah
27	PROGRAM PENGELOLAAN PERSAMPAHAN	Pelatihan pengelolaan bank sampah	2	Dinas Lingkungan Hidup
28	PROGRAM PENINGKATAN PENDIDIKAN, PELATIHAN DAN PENYULUHAN LINGKUNGAN HIDUP UNTUK MASYARAKAT	Pembinaan Desa / Kelurahan BERSERI, Sekolah Adiwiyata, dan Eco Pesantren	1	Dinas Lingkungan Hidup
29	PROGRAM PENGENDALIAN PENCEMARAN DAN/ATAU KERUSAKAN LINGKUNGAN HIDUP	Penyediaan Bibit Tanaman tepi jalan pengendalian pencemaran udara	1	Dinas Lingkungan Hidup

No	Program	Usulan	Jumlah Usulan	Perangkat Daearah
30	PROGRAM PENINGKATAN PENDIDIKAN, PELATIHAN DAN PENYULUHAN LINGKUNGAN HIDUP UNTUK MASYARAKAT	Penyediaan Bibit Tanaman untuk Desa Proklim	1	Dinas Lingkungan Hidup
31	PROGRAM PENGELOLAAN KEANEKARAGAMAN HAYATI (KEHATI)	Penyediaan Bibit Tanaman untuk RTH dan Tepi Jalan	2	Dinas Lingkungan Hidup
32	PROGRAM PENINGKATAN PENDIDIKAN, PELATIHAN DAN PENYULUHAN LINGKUNGAN HIDUP UNTUK MASYARAKAT	Penyediaan Bibit untuk Gerakan Peduli Lingkungan	1	Dinas Lingkungan Hidup
33	PROGRAM KAWASAN PERMUKIMAN	Perbaikan RTLH	3	Dinas Perumahan Rakyat, Kawasan Pemukiman, dan Pertanahan
34	PROGRAM PENGELOLAAN SUMBER DAYA AIR (SDA)	Operasi dan Pemeliharaan Bendungan	3	Dinas Pekerjaan Umum dan Penataan Ruang
35	PROGRAM PENGELOLAAN SUMBER DAYA AIR (SDA)	Operasi dan Pemeliharaan Jaringan Irigasi Permukaan	12	Dinas Pekerjaan Umum dan Penataan Ruang
36	PROGRAM PENYELENGGARAAN JALAN	Pembangunan Jalan	9	Dinas Pekerjaan Umum dan Penataan Ruang
37	PROGRAM PENGELOLAAN SUMBER DAYA AIR (SDA)	Pembangunan Jaringan Irigasi Permukaan	85	Dinas Pekerjaan Umum dan Penataan Ruang
38	PROGRAM PENGELOLAAN DAN PENGEMBANGAN SISTEM DRAINASE	Pembangunan Saluran Drainase	180	Dinas Pekerjaan Umum dan Penataan Ruang
39	PROGRAM PENGELOLAAN DAN PENGEMBANGAN SISTEM PENYEDIAAN AIR MINUM	Pembangunan SPAM (tandon/pipanisasi)	4	Dinas Pekerjaan Umum dan Penataan Ruang
40	PROGRAM PENYELENGGARAAN JALAN	Pembangunan Talud Jalan/ TPT	67	Dinas Pekerjaan Umum dan Penataan Ruang
41	PROGRAM PENYELENGGARAAN JALAN	Pemeliharaan Berkala Jalan	174	Dinas Pekerjaan Umum dan Penataan Ruang
42	PROGRAM PENYELENGGARAAN JALAN	Pemeliharaan Rutin Jalan	2	Dinas Pekerjaan Umum dan Penataan Ruang
43	PROGRAM PENGELOLAAN SUMBER DAYA AIR (SDA)	Peningkatan Jaringan Irigasi Permukaan	15	Dinas Pekerjaan Umum dan Penataan Ruang

No	Program	Usulan	Jumlah Usulan	Perangkat Daearah
44	PROGRAM PENGELOLAAN DAN PENGEMBANGAN SISTEM PENYEDIAAN AIR MINUM	Peningkatan SPAM (tandon/pipanisasi)	5	Dinas Pekerjaan Umum dan Penataan Ruang
45	PROGRAM PENGELOLAAN DAN PENGEMBANGAN SISTEM PENYEDIAAN AIR MINUM	Perluasan SPAM (tandon/pipanisasi)	5	Dinas Pekerjaan Umum dan Penataan Ruang
46	PROGRAM PENGELOLAAN SUMBER DAYA AIR (SDA)	Rehabilitasi Bendung Irigasi	6	Dinas Pekerjaan Umum dan Penataan Ruang
47	PROGRAM PENYELENGGARAAN JALAN	Rehabilitasi Jalan	8	Dinas Pekerjaan Umum dan Penataan Ruang
48	PROGRAM PENYELENGGARAAN JALAN	Rehabilitasi Jembatan	4	Dinas Pekerjaan Umum dan Penataan Ruang
49	PROGRAM PENGELOLAAN DAN PENGEMBANGAN SISTEM DRAINASE	Rehabilitasi Saluran Drainase	1	Dinas Pekerjaan Umum dan Penataan Ruang
50	PROGRAM PENINGKATAN KERJA SAMA DESA	Bimtek Pengelolaan PRUKADES (Produk Unggulan Kawasan Perdesaan) Berorientasi Eksport	1	Dinas Pemberdayaan Masyarakat dan Desa
51	PROGRAM PEMBERDAYAAN LEMBAGA KEMASYARAKATAN, LEMBAGA ADAT DAN MASYARAKAT HUKUM ADAT	Peningkatan Kapasitas Lembaga Kemasyarakatan Desa/Kelurahan	1	Dinas Pemberdayaan Masyarakat dan Desa
52	PROGRAM PENGEMBANGAN KAPASITAS DAYA SAING KEOLAHRAGAAN	Bantuan sarana dan prasarana keolahragaan	13	Dinas Pemuda dan Olahraga
53	PROGRAM PENGEMBANGAN KAPASITAS DAYA SAING KEPEMUDAAN	Bintek Wirausaha Muda Pemula	12	Dinas Pemuda dan Olahraga
54	PROGRAM PENGELOLAAN PENDIDIKAN	Pembangunan Ruang Baru SMP	2	Dinas Pendidikan
55	PROGRAM PENGELOLAAN PENDIDIKAN	Pembangunan Ruang Kelas Baru PAUD	5	Dinas Pendidikan
56	PROGRAM PENGELOLAAN PENDIDIKAN	Pembangunan Ruang Kelas Baru SD	5	Dinas Pendidikan
57	PROGRAM PENGELOLAAN PENDIDIKAN	Pengadaan dan atau penambahan Sarana/ Perlengkapan Siswa SD	9	Dinas Pendidikan
58	PROGRAM PENGELOLAAN PENDIDIKAN	Pengadaan dan atau penambahan Sarana/ Perlengkapan Siswa SMP	1	Dinas Pendidikan

No	Program	Usulan	Jumlah Usulan	Perangkat Daearah
59	PROGRAM PENGELOLAAN PENDIDIKAN	Pengadaan mebelair SD	3	Dinas Pendidikan
60	PROGRAM PENGELOLAAN PENDIDIKAN	Pengadaan peralatan Vokasi ketrampilan	4	Dinas Pendidikan
61	PROGRAM PENGELOLAAN PENDIDIKAN	Rehabilitasi Sedang/Berat Ruang Kelas SD	6	Dinas Pendidikan
62	PROGRAM PENGELOLAAN PENDIDIKAN	Rehabilitasi Sedang/Berat Rumah Dinas Kepala Sekolah/Guru/Penjaga SD	1	Dinas Pendidikan
63	PROGRAM PENGELOLAAN PENDIDIKAN	Rehabilitasi Sedang/Berat Sarana, Prasarana dan Utilitas SD	4	Dinas Pendidikan
64	PROGRAM PENGELOLAAN PENDIDIKAN	Rehabilitasi Sedang/Berat Sarana, Prasarana dan Utilitas Sekolah SMP	1	Dinas Pendidikan
65	PROGRAM PENGELOLAAN PENDIDIKAN	Rehap Gedung PAUD (TK atau KB)	5	Dinas Pendidikan
66	PROGRAM PENYELENGGARAAN LALU LINTAS DAN ANGKUTAN JALAN (LLAJ)	Pengadaan dan pemasangan Alat Penerangan Jalan	48	Dinas Perhubungan
67	PROGRAM PENYELENGGARAAN LALU LINTAS DAN ANGKUTAN JALAN (LLAJ)	Pengadaan dan pemasangan Pagar pengaman jalan	1	Dinas Perhubungan
68	PROGRAM PERENCANAAN DAN PEMBANGUNAN INDUSTRI	Bimtek Peningkatan Kualitas Produksi dan Pemasaran pada IKM	2	Dinas Perindustrian dan Perdagangan
69	PROGRAM PENINGKATAN SARANA DISTRIBUSI PERDAGANGAN	Pengembangan Teknis Pasar Rakyat	2	Dinas Perindustrian dan Perdagangan
70	PROGRAM KAWASAN PERMUKIMAN	Pembangunan Drainase Lingkungan	11	Dinas Perumahan Rakyat, Kawasan Pemukiman, dan Pertanahan
71	PROGRAM KAWASAN PERMUKIMAN	Pembangunan Jalan Lingkungan	6	Dinas Perumahan Rakyat, Kawasan Pemukiman, dan Pertanahan
72	PROGRAM PENYEDIAAN DAN PENGEMBANGAN SARANA PERTANIAN	Hibah Ternak	4	Dinas Peternakan dan Perikanan
73	PROGRAM PENEMPATAN TENAGA KERJA	Padat Karya Pemberdayaan Tenaga Kerja	20	Dinas Tenaga Kerja
74	PROGRAM PENEMPATAN TENAGA KERJA	Pelatihan bagi Penyandang Disabilitas (PENA INTAN)	3	Dinas Tenaga Kerja

No	Program	Usulan	Jumlah Usulan	Perangkat Daearah
75	PROGRAM PELATIHAN KERJA DAN PRODUKTIVITAS TENAGA KERJA	Pelatihan Kerja Berbasis Kompetensi	16	Dinas Tenaga Kerja
76	PROGRAM PENEMPATAN TENAGA KERJA	Pelatihan Kewirausahaan untuk membuka lapangan kerja	5	Dinas Tenaga Kerja
77	PROGRAM PEMERINTAHAN DAN KESEJAHTERAAN RAKYAt	Hibah kepada ormas keagamaan	14	Sekretariat Daerah
78	PROGRAM PEMERINTAHAN DAN KESEJAHTERAAN RAKYAt	Pelatihan pemulasaraan Jenazah	2	Sekretariat Daerah
79	PROGRAM PEMERINTAHAN DAN KESEJAHTERAAN RAKYAt	Pembangunan/ Rehabilitasi Prasarana Tempat Ibadah	5	Sekretariat Daerah
80	PROGRAM PEMERINTAHAN DAN KESEJAHTERAAN RAKYAt	Penyediaan Sarana Tempat Ibadah	1	Sekretariat Daerah
TOTAL USULAN			**912**	

Pokok-pokok pikiran DPRD pada Perubahan Rencana Kerja Pemerintah Daerah (RKPD) tahun 2025 menampung sejumlah 912 usulan yang masing-masing selaras pada program di 16 perangkat daerah.

BAB V

RENCANA KERJA DAN PENDANAAN DAERAH

Rencana kerja untuk pelaksanaan program dan kegiatan dalam Perubahan RKPD Tahun 2025 disusun dengan menggunakan dana yang berasal dari APBN, APBD Provinsi, dan APBD Kabupaten. Implementasi kebijakan pembangunan daerah pada tahun 2025 akan didasarkan pada pencapaian target indikator kinerja yang menjadi fokus utama pembangunan. Dengan merencanakan dan menjalankan program prioritas pada tahun tersebut, diharapkan dapat tercapai target pencapaian indikator kinerja pembangunan. Dukungan dari seluruh pihak terkait, termasuk masyarakat, sektor swasta, dan lembaga lainnya di Kabupaten Blitar, diharapkan dapat meningkatkan efektivitas pelaksanaan program tersebut.

Rencana Kerja Perangkat Daerah disusun dengan mengacu pada pencapaian Indikator Kinerja Penyelenggaraan Urusan Pemerintahan yang telah dijelaskan dalam tabel berikut.

Tabel 5.1

Penetapan Indikator Kinerja Daerah Terhadap Capaian Kinerja Penyelenggaraan Urusan Pemerintahan Kabupaten Blitar Tahun 2025

Target pada RKPD Induk 2025:

No	Indikator Tujuan/ Sasaran	Satuan	Realisasi RKPD Tahun 2024	Target RKPD Tahun 2025
A.	**Indikator Tujuan**			
1	Persentase Penduduk Miskin	%	8,16	8,3
2	Indeks Pembangunan Gender	Indeks	n/a	94,1
3	Indeks Pembangunan Manusia	Indeks	73,44	75,12
4	Indeks Reformasi Birokrasi	Indeks	84,42	71,5
5	Gini Rasio	Ratio	0,353	0,332
6	Indeks Kepuasan Layanan Infrastruktur (IKLI)	Indeks	74,94	78
7	Pertumbuhan Ekonomi	%	4,44	5,49
B.	**Indikator Sasaran**			
1	Persentase PPKS	%	8,76	11,11
2	Indeks Kesalehan Sosial	Indeks	84,61	88
3	Harapan Lama Sekolah (HLS)	Tahun	12,67	13,05
4	Rata-Rata Lama Sekolah (RLS)	Tahun	7,87	8,15
5	Usia Harapan Hidup (UHH)	Tahun	75,32	75,3
6	Indeks Pembangunan Pemuda	Indeks	57,48	57,59

No	Indikator Tujuan/ Sasaran	Satuan	Realisasi RKPD Tahun 2024	Target RKPD Tahun 2025
7	Indeks Kepuasan Masyarakat	Indeks	87,95	88,24
8	Nilai SAKIP	Indeks	B	A
9	Indeks SPBE	Indeks	3,77	3,95
10	Indeks Sistem Merit	Indeks	272	325
11	Persentase Desa Mandiri	%	50,45	34,09
12	Indeks Inovasi Daerah	Indeks	72,59	72,25
13	Tingkat Pengangguran Terbuka (TPT)	Tingkat	4,77	3,17
14	Pengeluaran Perkapita (000)	Rupiah	12.020	12.466
15	Indeks Infrastruktur	Indeks	79,99	74,53
16	Indeks Risiko Bencana	Indeks	n/a	130
17	Indeks Kualitas Lingkungan Hidup (IKLH)	Indeks	64,64	72,69
18	Pertumbuhan PDRB Pertanian, Kehutanan Dan Perikanan	%	n/a	2,58
19	Pertumbuhan PDRB Perdagangan Besar Dan Eceran; Reparasi Mobil Dan Sepeda Motor	%	n/a	6,82
20	Pertumbuhan PDRB Industri Pengolahan	%	n/a	8,11
21	Jumlah Kunjungan Wisata	Jumlah	3.273.408	3.650.396
22	ICOR	Indeks	n/a	5,74

Sedangkan pada Perubahan RKPD 2025 setelah disesuaikan dengan Rancangan Akhir RPJMD Kabupaten Blitar Tahun 2025-2029:

NO	ASPEK/FOKUS/BIDANG URUSAN/ INDIKATOR KINERJA PEMBANGUNAN DAERAH	SATUAN	REALISASI 2024	TARGET 2025
I	**INDIKATOR TUJUAN**			
1	Indeks Daya Saing Daerah	Indeks	3,59	3,60
2	Indeks Gini	Indeks	0,353	0.353 - 0.343
3	Indeks Pembangunan Manusia	Indeks	73,44	74,06
4	Indeks Rasa Aman	Indeks	n.a	70,00
5	Indeks Reformasi Birokrasi	Indeks	85,21	85,36
6	Indeks Kepuasan Layanan Infrastruktur	Indeks	74,94	75,19
7	Pertumbuhan Ekonomi	%	4,44	4.45 - 5.10
II	**INDIKATOR SASARAN**			
1	Usia Harapan Hidup	Tahun	75,32	75,56
2	Rata-rata Lama Sekolah	Tahun	7,87	7,91
3	Harapan Lama Sekolah	Tahun	12,67	12,67
4	Indeks Pembangunan Gender	Indeks	93,65	93,85
5	Indeks Pembangunan Pemuda	Indeks	57,48	57,73
6	Persentase Penduduk Miskin	%	8,16	7,89-7,17
7	Tingkat Pengangguran Terbuka	%	4,77	4.76-4.65
8	ICOR	Indeks	6,23	6,21
9	Indeks Infrastruktur	Indeks	79,99	80,09
10	IKLH	Indeks	64,64	72,69
11	Indeks Risiko Bencana	Indeks	158,82	156,32
12	Indeks SPBE	Indeks	3,77	3,90
13	Indeks Kepuasan Masyarakat	Indeks	87,95	88,2
14	Indeks Sistem Merit	Indeks	272	275
15	Skor SAKIP	Skor	67,16	69,16
16	Indeks Pengelolaan Keuangan Daerah	Indeks	72,70	74,7
17	Indeks Inovasi Daerah	Indeks	72,59	72,84
18	Laju Pertumbuhan PDRB Pertanian, Kehutanan, dan Perikanan	%	-0.28	1,25
19	Laju Pertumbuhan PDRB Perdagangan Besar dan Eceran	%	5,52	5,6
20	Rasio PDRB Akomodasi, Makanan, dan Minuman	%	1,09	1.09-1.15
21	Indeks Kesalehan Sosial	Indeks	84,61	84,86

Terdapat beberapa indikator pada RKPD induk Tahun 2025 tidak digunakan sebagai Indikator Kinerja Daerah pada Perubahan RKPD Tahun 2025 karena indikator tersebut sudah tidak masuk pada Rancangan Akhir RPJMD 2025-2029 yang didasarkan pada Indikator Utama Pembangunan (IUP) dokumen Rencana Pembangunan Jangka Panjang Kabupaten Blitar Tahun 2025-2045. Indikator tersebut yaitu Persentase PPKS, Nilai SAKIP dan Persentase Desa Mandiri.

Adapun Rencana Kerja Perangkat Daerah dalam rangka mendukung pencapaian kinerja pembangunan daerah sebagaimana terlampir dalam dokumen ini. Sedangkan rincian perubahan anggaran dan perubahan pagu per urusan dalam Perubahan RKPD Tahun 2025 dapat dilihat pada tabel berikut:

Tabel 5.2 Rincian Program, Kegiatan Perangkat Daerah Perubahan 2025

Kode	Perangkat Daerah/Program Perangkat Daerah	Indikator Kinerja Program	Target	Target Perubahan 2025	Pagu Anggaran Perubahan 2025 (Rp)
1.01	**URUSAN PEMERINTAHAN BIDANG PENDIDIKAN**				
	Dinas Pendidikan				
1.01.01	PROGRAM PENUNJANG URUSAN PEMERINTAHAN DAERAH KABUPATEN/KOTA	Rata-rata tingkat capaian kinerja kegiatan pada program penunjang urusan pemerintahan daerah	100%	100%	778.805.665.353,50
1.01.02	PROGRAM PENGELOLAAN PENDIDIKAN	– Tingkat partisipasi warga negara usia 13- 15 tahun yang berpartisipasi dalam pendidikan menengah pertama – Tingkat partisipasi warga negara usia 5-6 tahun yang berpartisipasi dalam PAUD – Tingkat partisipasi warga negara usia 7-12 tahun yang berpartisipasi dalam pendidikan dasar – Tingkat partisipasi warga negara usia 7-18 tahun yang belum menyelesaikan pendidikan dasar dan menengah yang berpartisipasi dalam pendidikan kesetaraan	100% 100% 100% 93%	100% 100% 100% 93%	169.666.364.752,00
1.01.03	PROGRAM PENGEMBANGAN KURIKULUM	Persentase satuan pendidikan yang menyelenggarakan kurikulum mulok sesuai kearifan local	100%	100%	380.222.200,00
1.01.04	PROGRAM PENDIDIK DAN TENAGA KEPENDIDIKAN	Persentase satuan pendidikan dengan tenaga pendidik dan	100%	100%	12.164.108.000,00

Kode	Perangkat Daerah/Program Perangkat Daerah	Indikator Kinerja Program	Target	Target Perubahan 2025	Pagu Anggaran Perubahan 2025 (Rp)
		kependidikan yang sesuai kebutuhan			
1.01.05	PROGRAM PENGENDALIAN PERIZINAN PENDIDIKAN	Persentase Satuan Pendidikan Berizin OSS yang terfasilitasi	100%	100%	16.888.800,00
Jumlah					**1.003.342.026.651**
1.02	**URUSAN PEMERINTAHAN BIDANG KESEHATAN**				
	Dinas Kesehatan				
1.02.01	PROGRAM PENUNJANG URUSAN PEMERINTAHAN DAERAH KABUPATEN/KOTA	Rata-rata tingkat capaian kinerja kegiatan pada program penunjang urusan pemerintahan daerah	100%	100%	196.184.455.287,54
1.02.02	PROGRAM PEMENUHAN UPAYA KESEHATAN PERORANGAN DAN UPAYA KESEHATAN MASYARAKAT	– Persentase Keluarga Sehat Persentase RS Rujukan – Tingkat kabupaten/ kota yang terakreditasi – Rasio daya tampung RS terhadap Jumlah Penduduk	13% 100% 1:1500 Rasio	13% 100% 1:1500 Rasio	91.879.157.570,50
1.02.03	PROGRAM PENINGKATAN KAPASITAS SUMBER DAYA MANUSIA KESEHATAN	Persentase SDM Kesehatan sesuai Standar	95%	95%	2.494.414.900,00
1.02.04	PROGRAM SEDIAAN FARMASI ALAT KESEHATAN DAN MAKANAN MINUMAN	Persentase sarana kefarmasian berijin	100%	100%	450.114.400,00
1.02.05	PROGRAM PEMBERDAYAAN MASYARAKAT BIDANG KESEHATAN	Persentase UKBM aktif	81%	81%	554.147.008,00
Jumlah					**291.562.289.166,04**
	RSUD Ngudi Waluyo Wlingi				
1.02.01	PROGRAM PENUNJANG URUSAN PEMERINTAHAN DAERAH KABUPATEN/KOTA	Rata-rata tingkat capaian kinerja kegiatan pada program penunjang urusan pemerintahan daerah	100%	100%	158.496.866.057,24

Kode	Perangkat Daerah/Program Perangkat Daerah	Indikator Kinerja Program	Target	Target Perubahan 2025	Pagu Anggaran Perubahan 2025 (Rp)
1.02.02	PROGRAM PEMENUHAN UPAYA KESEHATAN PERORANGAN DAN UPAYA KESEHATAN MASYARAKAT	– Persentase Keluarga Sehat Persentase RS Rujukan – Tingkat kabupaten/kota yang terakreditasi – Rasio daya tampung RS terhadap Jumlah Penduduk	13% 100% 1:1500 rasio	13% 100% 1:1500 rasio	1.531.040.972,00
		Jumlah			**160.027.907.029,24**
	RSUD Srengat				
1.02.01	PROGRAM PENUNJANG URUSAN PEMERINTAHAN DAERAH KABUPATEN/KOTA	Rata-rata tingkat capaian kinerja kegiatan pada program penunjang urusan pemerintahan daerah	100%	100%	69.640.265.979,74
1.02.02	PROGRAM PEMENUHAN UPAYA KESEHATAN PERORANGAN DAN UPAYA KESEHATAN MASYARAKAT	– Persentase Keluarga Sehat Persentase RS Rujukan – Tingkat kabupaten/kota yang terakreditasi – Rasio daya tampung RS terhadap Jumlah Penduduk	13% 100% 1:1500 rasio	13% 100% 1:1500 rasio	5.000.000.000,00
		Jumlah			**74.640.265.979,74**
1.03	**URUSAN PEMERINTAHAN BIDANG PEKERJAAN UMUM DAN PENATAAN RUANG**				
	Dinas Pekerjaan Umum dan Penataan Ruang				
1.03.01	PROGRAM PENUNJANG URUSAN PEMERINTAHAN DAERAH KABUPATEN/KOTA	Rata-rata tingkat capaian kinerja kegiatan pada program penunjang urusan pemerintahan daerah	100%	100%	7.944.137.469,37
1.03.02	PROGRAM PENGELOLAAN SUMBER DAYA AIR (SDA)	Persentase Irigasi Kabupaten dalam kondisi baik	72,33%	72,33%	23.775.421.400,00
1.03.04	PROGRAM PENGEMBANGAN SISTEM DAN PENGELOLAAN PERSAMPAHAN REGIONAL	Cakupan area pelayanan persampahan	22,92%	22,92%	250.981.000,00

Kode	Perangkat Daerah/Program Perangkat Daerah	Indikator Kinerja Program	Target	Target Perubahan 2025	Pagu Anggaran Perubahan 2025 (Rp)
1.03.06	PROGRAM PENGELOLAAN DAN PENGEMBANGAN SISTEM DRAINASE	Persentase pemenuhan saluran drainase yang berfungsi dengan baik	74,89%	74,89%	50.331.258.169,00
1.03.08	PROGRAM PENATAAN BANGUNAN GEDUNG	Rasio bangunan gedung (kecuali rumah tinggal tunggal dan rumah deret sederhana) yang laik fungsi	75%	75%	8.186.344.900,00
1.03.09	PROGRAM PENATAAN BANGUNAN DAN LINGKUNGANNYA	Rasio bangunan ber-IMB per satuan bangunan	10,47%	10,47%	103.191.200,00
1.03.10	PROGRAM PENYELENGGARAAN JALAN	Persentase jalan Kabupaten dalam kondisi baik	69,34%	79,88%	83.697.638.736,93
1.03.11	PROGRAM PENGEMBANGAN JASA KONSTRUKSI	Rasio tenaga operator/teknisi/ analisis yang memiliki sertifikat kompetensi	5,36%	5,36%	107.946.000,00
1.03.12	PROGRAM PENYELENGGARAAN PENATAAN RUANG	Persentase Pemanfaatan Ruang di Wilayah Sesuai PERDA RTRW	90%	90%	2.329.000.000,00
1.03.03	PROGRAM PENGELOLAAN DAN PENGEMBANGAN SISTEM PENYEDIAAN AIR MINUM	Persentase penduduk yang memperoleh kebutuhan pokok air minum seharihari	86,8%	86,8%	7.000.951.670,00
1.03.03	PROGRAM PENGELOLAAN DAN PENGEMBANGAN SISTEM AIR LIMBAH	Persentase penduduk berakses air limbah domestik	72,8%	72,8%	4.568.652.940,00
		Jumlah			**188.295.523.485,30**
1.04	**URUSAN PEMERINTAHAN BIDANG PERUMAHAN DAN KAWASAN PERMUKIMAN**				
	Dinas Perumahan Rakyat, Kawasan Pemukiman, dan Pertanahan				
1.04.01	PROGRAM PENUNJANG URUSAN PEMERINTAHAN DAERAH KABUPATEN/KOTA	Rata-rata tingkat capaian kinerja kegiatan pada program penunjang urusan pemerintahan daerah	100%	100%	4.932.660.530,00
1.04.02	PROGRAM PENGEMBANGAN	Persentase rumah tangga korban	97,5%	97,5%	732.403.000,00

Kode	Perangkat Daerah/Program Perangkat Daerah	Indikator Kinerja Program	Target	Target Perubahan 2025	Pagu Anggaran Perubahan 2025 (Rp)
	PERUMAHAN	bencana dan relokasi program kabupaten yang difasilitasi			
1.04.03	PROGRAM KAWASAN PERMUKIMAN	Persentase kawasan permukiman kumuh dibawah 10 ha di kabupaten yang ditangani	0,05%	0,05%	16.821.839.439,00
1.04.05	PROGRAM PENINGKATAN PRASARANA SARANA DAN UTILITAS UMUM (PSU)	Persentase perumahan yang sudah dilengkapi PSU (Prasarana Sarana dan Utilitas Umum)	100%	100%	214.895.200,00
		Jumlah			**22.701.798.169,00**
2.10	**URUSAN PEMERINTAHAN BIDANG PERTANAHAN**				
	Dinas Perumahan dan Kawasan Pemukiman				
2.10.04	PROGRAM PENYELESAIAN SENGKETA TANAH GARAPAN	Persentase sengketa tanah garapan yang penangannya dilakukan melalui mediasi	100%	100%	81.205.400,00
2.10.05	PROGRAM PENYELESAIAN GANTI KERUGIAN DAN SANTUNAN TANAH UNTUK PEMBANGUNAN	Persentase obyek Ganti Kerugian dan Santunan tanah untuk Pembangunan yang diselesaikan	100%	100%	800.000.000,00
		Jumlah			**881.205.400,00**
1.05	**URUSAN PEMERINTAHAN BIDANG KETENTERAMAN DAN KETERTIBAN UMUM SERTA PERLINDUNGAN MASYARAKAT**				
	Satuan Polisi Pamong Praja dan Pemadam Kebakaran				
1.05.01	PROGRAM PENUNJANG URUSAN PEMERINTAHAN DAERAH KABUPATEN/KOTA	Rata-rata tingkat capaian kinerja kegiatan pada program penunjang urusan pemerintahan daerah	90%	90%	7.949.488.425,00
1.05.02	PROGRAM PENINGKATAN KETENTERAMAN DAN KETERTIBAN UMUM	Prosentase Gangguan Trantibum yang dapat diselesaikan	95%	95%	2.827.798.884,00

Kode	Perangkat Daerah/Program Perangkat Daerah	Indikator Kinerja Program	Target	Target Perubahan 2025	Pagu Anggaran Perubahan 2025 (Rp)
1.05.04	PROGRAM PENCEGAHAN PENANGGULANGAN PENYELAMATAN KEBAKARAN DAN PENYELAMATAN NON KEBAKARAN	Prosentase penurunan kejadian kebakaran dan non kebakaran	95%	95%	273.150.000,00
		Jumlah			**11.050.437.309,00**
	Badan Penanggulangan Bencana Daerah				
1.05.01	PROGRAM PENUNJANG URUSAN PEMERINTAHAN DAERAH KABUPATEN/KOTA	Rata-rata tingkat capaian kinerja kegiatan pada program penunjang urusan pemerintahan daerah	80%	80%	4.061.297.396,00
1.05.03	PROGRAM PENANGGULANGAN BENCANA	-Persentase warga negara yang memperoleh layanan informasi rawan bencana -Persentase warga negara yang memperoleh layanan pencegahan dan kesiapsiagaan terhadap bencana -Persentase warga negara yang mem-peroleh layanan penyelamatan dan evakuasi korban bencana	100 % 100 % 100 %	100 % 100 % 100 %	1.141.363.037,00
		Jumlah			**5.202.660.433,00**
1.06	**URUSAN PEMERINTAHAN BIDANG SOSIAL**				
	Dinas Sosial				
1.06.01	PROGRAM PENUNJANG URUSAN PEMERINTAHAN DAERAH KABUPATEN/KOTA	Rata-rata tingkat capaian kinerja kegiatan pada program penunjang urusan pemerintahan daerah	100%	100%	4.856.858.064,00
1.06.02	PROGRAM PEMBERDAYAAN SOSIAL	Persentase Pemberdayaan Sosial di Masyarakat	100%	100%	970.252.650,00

Kode	Perangkat Daerah/Program Perangkat Daerah	Indikator Kinerja Program	Target	Target Perubahan 2025	Pagu Anggaran Perubahan 2025 (Rp)
1.06.03	PROGRAM PENANGANAN WARGA NEGARA MIGRAN KORBAN TINDAK KEKERASAN	Persentase Warga Negara Migran Korban Tindak Kekerasan Yang Di Fasilitasi	100%	100%	1.235.275,00
1.06.04	PROGRAM REHABILITASI SOSIAL	Persentase penyandang disabilitas terlantar anak terlantar lanjut usia terlantar dan gelandangan pengemis yang terpenuhi kebutuhan dasarnya di luar panti	100%	100%	1.384.758.900,00
1.06.05	PROGRAM PERLINDUNGAN DAN JAMINAN SOSIAL	Persentase penerima PKH (Program Keluarga Harapan) PBI-JK (Penerima Bantuan Iuran - Jaminan Kesehatan) dan BSP (Bantuan Sosial Pangan) yang difasilitasi	100%	100%	10.601.182.500,00
1.06.06	PROGRAM PENANGANAN BENCANA	Persentase korban bencana alam dan sosial yang terpenuhi kebutuhan dasarnya pada saat dan setelah tanggap darurat bencana daerah kabupaten	100%	100%	177.887.250,00
		Jumlah			**17.992.174.639,00**
2.07	**URUSAN PEMERINTAHAN BIDANG TENAGA KERJA**				
	Dinas Tenaga Kerja				
2.07.01	PROGRAM PENUNJANG URUSAN PEMERINTAHAN DAERAH KABUPATEN/KOTA	Rata-rata tingkat capaian kinerja kegiatan pada program penunjang urusan pemerintahan daerah	100%	100%	4.567.071.432,00
2.07.02	PROGRAM PERENCANAAN TENAGA KERJA	Persentase kegiatan yang dilaksanakan yang mengacu ke rencana Tenaga Kerja	50%	50%	-
2.07.03	PROGRAM PELATIHAN KERJA DAN PRODUKTIVITAS TENAGA KERJA	Persentase Angkatan Kerja yang Mendapatkan Pelatihan	0,03%	0,03%	2.176.250.700,00

Kode	Perangkat Daerah/Program Perangkat Daerah	Indikator Kinerja Program	Target	Target Perubahan 2025	Pagu Anggaran Perubahan 2025 (Rp)
		Kompetensi			
2.07.04	PROGRAM PENEMPATAN TENAGA KERJA	Persentase Pencari Kerja yang telah ditempatkan	88%	88%	1.890.028.450,00
2.07.05	PROGRAM HUBUNGAN INDUSTRIAL	Persentase Perusahaan yang menerapkan tata kelola kerja yang layak (PP/PKB LKS Bipartit Struktur Skala Upah dan terdaftar peserta BPJS Ketenagakerjaan)	45%	45%	1.408.187.850,00
3.32	**URUSAN PEMERINTAHAN BIDANG TRANSMIGRASI**				
	Dinas Tenaga Kerja				
3.32.03	PROGRAM PEMBANGUNAN KAWASAN TRANSMIGRASI	Persentase Transmigran Yang Ditempatkan	65%	65%	80.845.150,00
		Jumlah			**10.122.383.582,00**
2.08	**URUSAN PEMERINTAHAN BIDANG PEMBERDAYAAN PEREMPUAN DAN PERLINDUNGAN ANAK**				
	Dinas Pemberdayaan Perempuan, Perlindungan Anak, Pengendalian Penduduk, dan keluarga Berencana				
2.08.01	PROGRAM PENUNJANG URUSAN PEMERINTAHAN DAERAH KABUPATEN/KOTA	Rata-rata tingkat capaian kinerja kegiatan pada program penunjang urusan pemerintahan daerah	88%	88%	4.199.858.793,00
2.08.02	PROGRAM PENGARUSUTAMAAN GENDER DAN PEMBERDAYAAN PEREMPUAN	Persentase ARG pada Belanja Langsung APBD Persentase Partisipasi Perempuan di Lembaga Pemerintah Persentase Partisipasi Perempuan di Lembaga Swasta	70,65 % 3,85 % 31,3 %	70,65 % 3,85 % 31,3 %	484.495.444,00
2.08.03	PROGRAM PERLINDUNGAN	Rasio Kekerasan Terhadap	6,01 Rasio	6,01 Rasio	167.614.700,00

Kode	Perangkat Daerah/Program Perangkat Daerah	Indikator Kinerja Program	Target	Target Perubahan 2025	Pagu Anggaran Perubahan 2025 (Rp)
	PEREMPUAN	Perempuan Termasuk TPPO (Per 100.000 Penduduk)			
2.08.04	PROGRAM PENINGKATAN KUALITAS KELUARGA	Cakupan Keluarga Berkualitas yang Memenuhi Kriteria Kesetaraan Gender dan Pemenuhan Hak Anak	16%	16%	12.000.000,00
2.08.05	PROGRAM PENGELOLAAN SISTEM DATA GENDER DAN ANAK	Persentase Data Profil Gender dan Anak yang digunakan	100%	100%	13.114.006,00
2.08.06	PROGRAM PEMENUHAN HAK ANAK (PHA)	Kategori Kabupaten Layak Anak (KLA)	Utama	Utama	3.142.500,00
2.08.07	PROGRAM PERLINDUNGAN KHUSUS ANAK	Persentase Anak Korban Kekerasan yang Ditangani Instansi Terkait	100%	100%	356.166.800,00
		Jumlah			**5.236.392.243,00**
2.14	**URUSAN PEMERINTAHAN BIDANG PENGENDALIAN PENDUDUK DAN KELUARGA BERENCANA**				
	Dinas Pemberdayaan Perempuan, Perlindungan Anak, Pengendalian Penduduk, dan keluarga Berencana				
2.14.02	PROGRAM PENGENDALIAN PENDUDUK	Median Usia Kawin Pertama (MUKP)	21 Tahun	21 Tahun	633.240.000,00
2.14.03	PROGRAM PEMBINAAN KELUARGA BERENCANA (KB)	Age Specific Fertility Rate (ASFR) Unmet Need	9,05 % 7,89 %	9,05 % 7,89 %	6.574.367.000,00
2.14.04	PROGRAM PEMBERDAYAAN DAN PENINGKATAN KELUARGA SEJAHTERA (KS)	Indeks Pembangunan Keluarga	52,42 Indeks	52,42 Indeks	6.456.800.000,00
		Jumlah			**13.664.407.000,00**
2.09	**URUSAN PEMERINTAHAN BIDANG PANGAN**				
	Dinas Ketahanan Pangan dan				

Kode	Perangkat Daerah/Program Perangkat Daerah	Indikator Kinerja Program	Target	Target Perubahan 2025	Pagu Anggaran Perubahan 2025 (Rp)
	Pertanian				
2.09.02	PROGRAM PENGELOLAAN SUMBER DAYA EKONOMI UNTUK KEDAULATAN dan KEMANDIRIAN PANGAN	Prosentase infrastuktur kemandirian pangan aktif	40%	40%	10.350.100,00
2.09.03	PROGRAM PENINGKATAN DIVERSIFIKASI DAN KETAHANAN PANGAN MASYARAKAT	Persentase ketersediaan pangan	170,9%	170,9%	750.106.100,81
2.09.04	PROGRAM PENANGANAN KERAWANAN PANGAN	Prosentase Daerah Rawan Pangan	18,95%	18,95%	40.080.100,00
2.09.05	PROGRAM PENGAWASAN KEAMANAN PANGAN	Persentase Pangan Segar Yang Memenuhi Syarat Keamanan Pangan	100%	100%	20.453.000,10
		Jumlah			**820.989.300,91**
	URUSAN PEMERINTAHAN BIDANG PERTANIAN				
	Dinas Ketahanan Pangan dan Pertanian				
3.27.01	PROGRAM PENUNJANG URUSAN PEMERINTAHAN DAERAH KABUPATEN/KOTA	Rata-rata tingkat capaian kinerja kegiatan pada program penunjang urusan pemerintahan daerah	90,14%	90,14%	24.390.315.950,09
3.27.02	PROGRAM PENYEDIAAN DAN PENGEMBANGAN SARANA PERTANIAN	Prosentase peningkatan produksi tanaman pertanian	1,5%	1,5%	6.845.429.850,00
3.27.03	PROGRAM PENYEDIAAN DAN PENGEMBANGAN PRASARANA PERTANIAN	Angka indeks pertanaman	1,81	1,81	7.911.858.488,00
3.27.05	PROGRAM PENGENDALIAN DAN PENANGGULANGAN BENCANA PERTANIAN	Prosentase penanggulangan becana pertanian yang tertangani	98%	98%	27.371.600,00
3.27.07	PROGRAM PENYULUHAN PERTANIAN	Prosentase cakupan pembinaan kelompok tani	62%	62%	3.716.166.770,00

Kode	Perangkat Daerah/Program Perangkat Daerah	Indikator Kinerja Program	Target	Target Perubahan 2025	Pagu Anggaran Perubahan 2025 (Rp)
		Jumlah			**42.891.142.658,09**
2.11	**URUSAN PEMERINTAHAN BIDANG LINGKUNGAN HIDUP**				
	Dinas Lingkungan Hidup				
2.11.01	PROGRAM PENUNJANG URUSAN PEMERINTAHAN DAERAH KABUPATEN/KOTA	Rata-rata tingkat capaian kinerja kegiatan pada program penunjang urusan pemerintahan daerah	100%	100%	10.579.139.701,00
2.11.02	PROGRAM PERENCANAAN LINGKUNGAN HIDUP	Persentase dokumen perencanaan lingkungan hidup yang disusun	5%	5%	1.149.830.000,00
2.11.03	PROGRAM PENGENDALIAN PENCEMARAN DAN/ATAU KERUSAKAN LINGKUNGAN HIDUP	Persentase obyek yang dikendalikan Pencemaran Dan/Atau mengalami Kerusakan Lingkungan Hidup	10%	10%	1.517.720.980,00
2.11.04	PROGRAM PENGELOLAAN KEANEKARAGAMAN HAYATI (KEHATI)	Persentase RTH publik terhadap luas wilayah perkotaan	16%	16%	1.829.625.000,00
2.11.05	PROGRAM PENGENDALIAN BAHAN BERBAHAYA DAN BERACUN (B3) DAN LIMBAH BAHAN BERBAHAYA DAN BERACUN (LIMBAH B3)	Cakupan pengendalian Bahan Berbahaya dan Beracun (B3) dan Limbah Bahan Berbahaya dan Beracun (B3)	3%	3%	7.062.500,00
2.11.06	PROGRAM PEMBINAAN DAN PENGAWASAN TERHADAP IZIN LINGKUNGAN DAN IZIN PERLINDUNGAN DAN PENGELOLAAN LINGKUNGAN HIDUP (PPLH)	Tingkat Ketaatan penanggung jawab usaha dan/atau kegiatan terhadap izin lingkungan izin PPLH dan PUU LH yang diterbitkan oleh Pemerintah Daerah Kab.	25%	25%	44.173.815,00
2.11.08	PROGRAM PENINGKATAN PENDIDIKAN PELATIHAN DAN PENYULUHAN LINGKUNGAN HIDUP UNTUK MASYARAKAT	Persentase peningkatan gerakan masyarakat peduli lingkungan	10%	10%	257.731.044,00

Kode	Perangkat Daerah/Program Perangkat Daerah	Indikator Kinerja Program	Target	Target Perubahan 2025	Pagu Anggaran Perubahan 2025 (Rp)
2.11.09	PROGRAM PENGHARGAAN LINGKUNGAN HIDUP UNTUK MASYARAKAT	Persentase peningkatan animo masyarakat dalam pelestarian lingkungan hidup	5%	5%	16.300.000,00
2.11.10	PROGRAM PENANGANAN PENGADUAN LINGKUNGAN HIDUP	Persentase pengaduan pencemaran lingkungan yang diselesaikan	70%	70%	20.076.000,00
2.11.11	PROGRAM PENGELOLAAN PERSAMPAHAN	Persentase sampah yang terkelola	83%	83%	2.219.542.311,02
		Jumlah			**17.641.201.351,02**
2.12	**URUSAN PEMERINTAHAN BIDANG ADMINISTRASI KEPENDUDUKAN DAN PENCATATAN SIPIL**				
	Dinas Kependudukan dan Pencatatan Sipil				
2.12.01	PROGRAM PENUNJANG URUSAN PEMERINTAHAN DAERAH KABUPATEN/KOTA	Rata-rata tingkat capaian kinerja kegiatan pada program penunjang urusan pemerintahan daerah	100%	100%	6.533.372.657,00
2.12.02	PROGRAM PENDAFTARAN PENDUDUK	Jumlah dokumen hasil pendataan penduduk non rentan	150 Dokumen	150 Dokumen	947.835.000,00
2.12.03	PROGRAM PENCATATAN SIPIL	Jumlah Dokumen Hasil Pencatatan Penatausahaan dan Penerbitan Dokumen Atas Pelaporan Peristiwa Penting	16250 Dokumen	16250 Dokumen	28.944.300,00
		Jumlah Laporan Hasil Sosialisasi Pencatatan Sipil	1 laporan	1 laporan	
		Persentase dokumen pencatatan sipil yang diselesaikan dalam jangka waktu yang ditetapkan	100%	100%	
2.12.04	PROGRAM PENGELOLAAN INFORMASI ADMINISTRASI KEPENDUDUKAN	Persentase inovasi pelayanan yang berfungsi optimal Persentase pemanfaatan data	100 % 100 % 100 %	100 % 100 % 100 %	2.094.212.585,00

Kode	Perangkat Daerah/Program Perangkat Daerah	Indikator Kinerja Program	Target	Target Perubahan 2025	Pagu Anggaran Perubahan 2025 (Rp)
		oleh pihak lain Persentase penggunaan aplikasi SIAK yang berfungsi optimal			
2.12.05	PROGRAM PENGELOLAAN PROFIL KEPENDUDUKAN	Persentase buku profil kependudukan yang diterbitkan dan dimanfaatkan	100%	100%	3.360.000,00
		Jumlah			**9.607.724.542,00**
2.13	**URUSAN PEMERINTAHAN BIDANG PEMBERDAYAAN MASYARAKAT DAN DESA**				
	Dinas Pemberdayaan Masyarakat dan Desa				
2.13.01	PROGRAM PENUNJANG URUSAN PEMERINTAHAN DAERAH KABUPATEN/KOTA	Rata-rata tingkat capaian kinerja kegiatan pada program penunjang urusan pemerintahan daerah	77%	77%	4.194.279.560,00
2.13.02	PROGRAM PENATAAN DESA	Persentase Desa yang memiliki Perdes (Perkades) tentang RTRW Desa Kewenangan Desa	90%	90%	-
2.13.03	PROGRAM PENINGKATAN KERJA SAMA DESA	Persentase Pertumbuhan desa yang melakukan kerja sama antar desa	30%	30%	341.249.000,00
2.13.04	PROGRAM ADMINISTRASI PEMERINTAHAN DESA	Persentase Desa/Kelurahan Cepat Berkembang	94,76%	94,76%	10.599.044.700,00
2.13.05	PROGRAM PEMBERDAYAAN LEMBAGA KEMASYARAKATAN LEMBAGA ADAT DAN MASYARAKAT HUKUM ADAT	Persentase Lembaga Kemasyarakatan Desa/ Kelurahan Yang Berkinerja Baik	80%	80%	349.676.900,00
		Jumlah			**15.484.250.160,00**
2.15	**URUSAN PEMERINTAHAN BIDANG PERHUBUNGAN**				
	Dinas Perhubungan				
2.15.01	PROGRAM PENUNJANG URUSAN	- Laju pertumbuhan retribusi	1,6 %	1,6 %	11.298.964.025,90

Kode	Perangkat Daerah/Program Perangkat Daerah	Indikator Kinerja Program	Target	Target Perubahan 2025	Pagu Anggaran Perubahan 2025 (Rp)
	PEMERINTAHAN DAERAH KABUPATEN/KOTA	daerah - Rata-rata tingkat capaian kinerja kegiatan pada program penunjang urusan pemerintahan daerah	84 %	84 %	
2.15.02	PROGRAM PENYELENGGARAAN LALU LINTAS DAN ANGKUTAN JALAN (LLAJ)	- Indeks konektivitas angkutan jalan - Tingkat pemenuhan sarana dan prasarana jalan	11,25 66,54 %	11,25 66,54 %	44.197.653.490,90
2.15.03	PROGRAM PENGELOLAAN PELAYARAN	Indeks konektivitas sungai danau dan penyeberangan	70 Indeks	70 Indeks	4.931.000,20
		Jumlah			**55.501.548.517,00**
2.16	**URUSAN PEMERINTAHAN BIDANG KOMUNIKASI DAN INFORMATIKA**				
	Dinas Komunikasi Informatika, Statistik dan Persandian				
2.16.01	PROGRAM PENUNJANG URUSAN PEMERINTAHAN DAERAH KABUPATEN/KOTA	Rata-rata tingkat capaian kinerja kegiatan pada program penunjang urusan pemerintah daerah	96%	96%	5.215.059.087,00
2.16.02	PROGRAM PENGELOLAAN INFORMASI DAN KOMUNIKASI PUBLIK	Tingkat Kepuasan Masyarakat terhadap akses informasi (Hasil Survey IKM)	90%	90%	2.528.884.000,00
2.16.03	PROGRAM PENGELOLAAN APLIKASI INFORMATIKA	Persentase Layanan Publik yang diselenggarakan secara online dan terintegrasi Persentase Perangkat Daerah yang terlayani infrastruktur TIK	90% 100%	90% 100%	4.857.392.050,00
		Jumlah			**12.601.335.137,00**
2.20	**URUSAN PEMERINTAHAN BIDANG STATISTIK**				
	Dinas Komunikasi Informatika,				

Kode	Perangkat Daerah/Program Perangkat Daerah	Indikator Kinerja Program	Target	Target Perubahan 2025	Pagu Anggaran Perubahan 2025 (Rp)
	Statistik dan Persandian				
2.20.02	PROGRAM PENYELENGGARAAN STATISTIK SEKTORAL	Persentase Perangkat Daerah yang menggunakan data statistik dalam menyusun perencanaan dan evaluasi pembangunan daerah	90%	90%	573.998.900,00
		Jumlah			**573.998.900,00**
2.21	**URUSAN PEMERINTAHAN BIDANG PERSANDIAN**				
	Dinas Komunikasi, Informatika, Statistik dan Persandian				
2.21.02	PROGRAM PENYELENGGARAAN PERSANDIAN UNTUK PENGAMANAN INFORMASI	Persentase Tingkat Kemanan Informasi Pemerintah	100%	100%	360.202.600,00
		Jumlah			**360.202.600,00**
2.17	**URUSAN PEMERINTAHAN BIDANG KOPERASI USAHA KECIL DAN MENENGAH**				
	Dinas Koperasi, Usaha Kecil dan Menengah				
2.17.01	PROGRAM PENUNJANG URUSAN PEMERINTAHAN DAERAH KABUPATEN/KOTA	Rata-rata tingkat capaian kinerja kegiatan pada program penunjang urusan pemerintahan daerah	100%	100%	4.490.771.027,00
2.17.02	PROGRAM PELAYANAN IZIN USAHA SIMPAN PINJAM	Persentase Rekom yang diberikan/dikeluarkan dari total permohonan yang masuk	100%	100%	89.656.450,00
2.17.03	PROGRAM PENGAWASAN DAN PEMERIKSAAN KOPERASI	Persentase Koperasi Berstatus Dalam Pengawasan	2,84%	2,84%	137.799.700,00
2.17.05	PROGRAM PENDIDIKAN DAN LATIHAN PERKOPERASIAN	Persentase koperasi yang tertib administrasi	56,7%	56,7%	157.486.200,00
2.17.06	PROGRAM PEMBERDAYAAN DAN PERLINDUNGAN KOPERASI	Presentase kenaikan omzet koperasi yang terfasilitasi	20%	20%	1.117.181.100,00

Kode	Perangkat Daerah/Program Perangkat Daerah	Indikator Kinerja Program	Target	Target Perubahan 2025	Pagu Anggaran Perubahan 2025 (Rp)
		pemberdayaan dan peningkatan produktifitas nilai tambah akses pasar akses pembiayaan penguatan kelembagaan penataan manajemen standarisasi dan restrukturisasi usaha koperasi kewenangan kabupaten / kota			
2.17.07	PROGRAM PEMBERDAYAAN USAHA MENENGAH USAHA KECIL DAN USAHA MIKRO (UMKM)	Persentase peningkatan akses pasar usaha mikro yang terfasilitasi	6%	6%	263.196.900,00
2.17.08	PROGRAM PENGEMBANGAN UMKM	Persentase peningkatan omzet Usaha Mikro yang terfasilitasi pengembangan usaha mikro	17,5%	17,5%	1.258.889.750,00
		Jumlah			**7.514.981.127,00**
2.18	**URUSAN PEMERINTAHAN BIDANG PENANAMAN MODAL**				
	Dinas Penanaman Modal dan Pelayanan Terpadu Satu Pintu				
2.18.01	PROGRAM PENUNJANG URUSAN PEMERINTAHAN DAERAH KABUPATEN/KOTA	Rata-rata tingkat capaian kinerja kegiatan pada program penunjang urusan pemerintahan daerah	100%	100%	6.724.047.505,00
2.18.02	PROGRAM PENGEMBANGAN IKLIM PENANAMAN MODAL	Persentase peningkatan penanam modal yang mendapatkan fasilitas/ insentif dan kemudahan penanaman modal	0,02%	0,02%	58.915.600,00
2.18.03	PROGRAM PROMOSI PENANAMAN MODAL	Peningkatan jumlah sektor usaha yg dipromosikan	2 Sektor Usaha	2 Sektor Usaha	116.736.600,00
2.18.04	PROGRAM PELAYANAN PENANAMAN MODAL	Persentase peningkatan jumlah izin yang diterbitkan	5%	5%	350.498.100,00
2.18.05	PROGRAM PENGENDALIAN PELAKSANAAN PENANAMAN	Jumlah Realisasi Investasi s.d. Tahun (n)	16200 Milyar	16200 Milyar	368.384.758,00

Kode	Perangkat Daerah/Program Perangkat Daerah	Indikator Kinerja Program	Target	Target Perubahan 2025	Pagu Anggaran Perubahan 2025 (Rp)
	MODAL				
2.18.06	PROGRAM PENGELOLAAN DATA DAN SISTEM INFORMASI PENANAMAN MODAL	Persentase data yang tersedia tepat waktu	100%	100%	89.370.800,00
		Jumlah			**7.707.953.363,00**
2.19	**URUSAN PEMERINTAHAN BIDANG KEPEMUDAAN DAN OLAHRAGA**				
	Dinas Kepemudaan dan Olah Raga				
2.19.01	PROGRAM PENUNJANG URUSAN PEMERINTAHAN DAERAH KABUPATEN/KOTA	Rata-rata tingkat capaian kinerja kegiatan pada program penunjang urusan pemerintahan daerah	100%	100%	2.714.665.687,00
2.19.02	PROGRAM PENGEMBANGAN KAPASITAS DAYA SAING KEPEMUDAAN	Persentase Pemuda yang aktif dalam kegiatan kepemudaan	76,5%	76,5%	6.709.546.200,00
2.19.03	PROGRAM PENGEMBANGAN KAPASITAS DAYA SAING KEOLAHRAGAAN	Persentase Cabang Olahraga yang berprestasi	43%	43%	5.595.923.875,00
2.19.04	PROGRAM PENGEMBANGAN KAPASITAS KEPRAMUKAAN	Persentase Anggota Pramuka yang aktif	86,5%	86,5%	538.928.900,00
		Jumlah			**15.559.064.662,00**
2.22	**URUSAN PEMERINTAHAN BIDANG KEBUDAYAAN**				
	Dinas Kebudayaan dan Pariwisata				
2.22.02	PROGRAM PENGEMBANGAN KEBUDAYAAN	Persentase jenis kebudayaan yang dikembangkan	52%	52%	1.288.720.000,00
2.22.03	PROGRAM PENGEMBANGAN KESENIAN TRADISIONAL	Persentase kesenian tradisional yang dikembangkan	68%	68%	243.590.000,00
2.22.04	PROGRAM PEMBINAAN SEJARAH	Prosentase aspek sejarah yang terbina	100%	100%	-

Kode	Perangkat Daerah/Program Perangkat Daerah	Indikator Kinerja Program	Target	Target Perubahan 2025	Pagu Anggaran Perubahan 2025 (Rp)
2.22.05	PROGRAM PELESTARIAN DAN PENGELOLAAN CAGAR BUDAYA	Persentase Cagar Budaya yang dilestarikan	100%	100%	-
2.22.06	PROGRAM PENGELOLAAN PERMUSEUMAN	Persentase peningkatan kunjungan museum	13%	13%	736.918.500,00
		Jumlah			**2.269.228.500,00**
3.26	**URUSAN PEMERINTAHAN BIDANG PARIWISATA**				
	Dinas Kebudayaan dan Pariwisata				
3.26.01	PROGRAM PENUNJANG URUSAN PEMERINTAHAN DAERAH KABUPATEN/KOTA	Laju pertumbuhan retribusi daerah Rata-rata tingkat capaian kinerja kegiatan pada program penunjang urus	10 % 100 %	10 % 100 %	7.082.774.751,00
3.26.02	PROGRAM PENINGKATAN DAYA TARIK DESTINASI PARIWISATA	Persentase daya tarik wisata Kabupaten yang dikembangkan	58%	58%	1.608.280.800,00
3.26.03	PROGRAM PEMASARAN PARIWISATA	Persentase peningkatan perjalanan wisatawan di Kabupaten Blitar	17%	17%	1.080.435.500,00
3.26.04	PROGRAM PENGEMBANGAN EKONOMI KREATIF MELALUI PEMANFAATAN DAN PERLINDUNGAN HAK KEKAYAAN INTELEKTUAL	Persentase Sub Sektor ekonomi kreatif di Kabupaten Blitar yang mendapatkan fasilitasi Pemanfaatan/ Perlindungan HAKI	69,28%	69,28%	208.450.000,00
3.26.05	PROGRAM PENGEMBANGAN SUMBER DAYA PARIWISATA DAN EKONOMI KREATIF	Persentase SDM pariwisata dan ekonomi kreatif yang dikembangkan	75%	75%	1.848.855.000,00
		Jumlah			**11.828.796.051,00**
2.23	**URUSAN PEMERINTAHAN BIDANG PERPUSTAKAAN**				
	Dinas Perpustakaan dan Kearsipan				
2.23.01	PROGRAM PENUNJANG URUSAN	Rata-rata tingkat capaian kinerja	100%	100%	3.856.156.400,50

Kode	Perangkat Daerah/Program Perangkat Daerah	Indikator Kinerja Program	Target	Target Perubahan 2025	Pagu Anggaran Perubahan 2025 (Rp)
	PEMERINTAHAN DAERAH KABUPATEN/KOTA	kegiatan pada program penunjang urusan pemerintahan daerah			
2.23.02	PROGRAM PEMBINAAN PERPUSTAKAAN	Persentase Pemanfaatan Perpustakan oleh Masyarakat	0,07%	0,07%	1.221.115.042,00
2.23.03	PROGRAM PELESTARIAN KOLEKSI NASIONAL DAN NASKAH KUNO	Persentase naskah kuno yang dilestarikan	1%	1%	56.820.000,00
		Jumlah			**5.134.091.442,50**
2.24	**URUSAN PEMERINTAHAN BIDANG KEARSIPAN**				
	Dinas Perpustakaan dan Kearsipan				
2.24.02	PROGRAM PENGELOLAAN ARSIP	Persentase Tingkat Ketersediaan Arsip Sebagai Bahan Akuntabilitas Kerja Alat Bukti yang Sah dan Pertanggungjawaban Nasional	79 %	79 %	824.898.223,00
2.24.03	PROGRAM PERLINDUNGAN DAN PENYELAMATAN ARSIP	Tingkat keberadaan dan keutuhan arsip sebagai bahan pertanggungjawaban	83%	83%	6.300.000,00
		Jumlah			**831.198.223,00**
3.25	**URUSAN PEMERINTAHAN BIDANG KELAUTAN DAN PERIKANAN**				
	Dinas Peternakan dan Perikanan				
3.25.01	PROGRAM PENUNJANG URUSAN PEMERINTAHAN DAERAH KABUPATEN/KOTA	Rata-rata tingkat capaian kinerja kegiatan pada program penunjang urusan pemerintahan daerah	100%	100%	10.445.160.807,00
3.25.03	PROGRAM PENGELOLAAN PERIKANAN TANGKAP	Jumlah Produksi Perikanan Tangkap	2.935 Ton	2.935 Ton	81.397.200,00

Kode	Perangkat Daerah/Program Perangkat Daerah	Indikator Kinerja Program	Target	Target Perubahan 2025	Pagu Anggaran Perubahan 2025 (Rp)
3.25.04	PROGRAM PENGELOLAAN PERIKANAN BUDIDAYA	Jumlah Produksi Perikanan Konsumsi Jumlah Produksi Perikanan Non Konsumsi / Hias	18523 Ton 234135902 Ekor	18523 Ton 234135902 Ekor	251.412.200,00
3.25.05	PROGRAM PENGAWASAN SUMBER DAYA KELAUTAN DAN PERIKANAN	Prosentase Peningkatan produksi PUD	5%	5%	3.729.900,00
3.25.06	PROGRAM PENGOLAHAN DAN PEMASARAN HASIL PERIKANAN	Prosentase Pengolahan produk perikanan	24%	24%	20.731.150,00
		Jumlah			**10.802.431.257,00**
3.27	**URUSAN PEMERINTAHAN BIDANG PERTANIAN**				
	Dinas Peternakan dan Perikanan				
3.27.02	PROGRAM PENYEDIAAN DAN PENGEMBANGAN SARANA PERTANIAN	Prosentase Peningkatan Penyediaan Bibit Ternak	0,3%	0,3%	852.591.975,00
3.27.03	PROGRAM PENYEDIAAN DAN PENGEMBANGAN PRASARANA PERTANIAN	Prosentase Prasarana Peternakan Layak Fungsi	75%	75%	380.643.800,00
3.27.04	PROGRAM PENGENDALIAN KESEHATAN HEWAN DAN KESEHATAN MASYARAKAT VETERINER	Jumlah produk peternakan yang tersertifikasi Persentase penyakit hewan menular yang tertangani sesuai dengan waktu tanggap	32 87%	32 87%	321.755.925,00
3.27.05	PROGRAM PENGENDALIAN DAN PENANGGULANGAN BENCANA PERTANIAN	Prosentase Pengendalian dan Penanggulanagan Bencana Peternakan	100%	100%	1.800.000,00
3.27.06	PROGRAM PERIZINAN USAHA PERTANIAN	Prosentase Peningkatan Jumah Pengajuan Perijinan	20%	20%	2.999.900,00
3.27.07	PROGRAM PENYULUHAN PERTANIAN	Prosentase peningkatan peternak terampil	8%	8%	244.114.500,00
		Jumlah			**1.803.906.100,00**

Kode	Perangkat Daerah/Program Perangkat Daerah	Indikator Kinerja Program	Target	Target Perubahan 2025	Pagu Anggaran Perubahan 2025 (Rp)
3.30	**URUSAN PEMERINTAHAN BIDANG PERDAGANGAN**				
	Dinas Perindustrian dan Perdagangan				
3.30.01	PROGRAM PENUNJANG URUSAN PEMERINTAHAN DAERAH KABUPATEN/KOTA	Laju pertumbuhan retribusi daerah dari sektor perdagangan Rata-rata tingkat capaian kinerja kegiatan pada program penunjang urusan pemerintahan daerah	6 % 100 %	6 % 100 %	9.307.332.094,00
3.30.02	PROGRAM PERIZINAN DAN PENDAFTARAN PERUSAHAAN	Persentase rekomendasi ijin yang dikeluarkan terhadap jumlah permohonan yang masuk	100 %	100 %	3.520.000,00
3.30.03	PROGRAM PENINGKATAN SARANA DISTRIBUSI PERDAGANGAN	Tingkat pengembangan dan pengelolaan sarana distribusi perdagangan	92%	92%	999.037.500,00
3.30.04	PROGRAM STABILISASI HARGA BARANG KEBUTUHAN POKOK DAN BARANG PENTING	Tingkat stabilitas harga dan ketersediaan barang kebutuhan pokok dan barang penting	75%	75%	44.693.600,00
3.30.05	PROGRAM PENGEMBANGAN EKSPOR	Persentase pertumbuhan nilai ekspor perdagangan	30%	30%	667.389.250,00
3.30.06	PROGRAM STANDARDISASI DAN PERLINDUNGAN KONSUMEN	Persentase peningkatan jumlah UTTP yang sesuai dengan ketentuan perundang-undangan	75%	75%	289.299.244,00
3.30.07	PROGRAM PENGGUNAAN DAN PEMASARAN PRODUK DALAM NEGERI	Persentase serapan produk dalam negeri di tingkat kabupaten	75%	75%	17.800.000,00
		Jumlah			**11.329.071.688,00**
3.31	**URUSAN PEMERINTAHAN BIDANG PERINDUSTRIAN**				
	Dinas Perindustrian dan Perdagangan				
3.31.02	PROGRAM PERENCANAAN DAN	Persentase Pemenuhan Capaian	100%	100%	1.689.572.283,00

Kode	Perangkat Daerah/Program Perangkat Daerah	Indikator Kinerja Program	Target	Target Perubahan 2025	Pagu Anggaran Perubahan 2025 (Rp)
	PEMBANGUNAN INDUSTRI	perencanaan dan pembangunan industri			
3.31.03	PROGRAM PENGENDALIAN IZIN USAHA INDUSTRI	Persentase rekomendasi teknis perizinan industri yang diterbitkan	100%	100%	11.250.000,00
3.31.04	PROGRAM PENGELOLAAN SISTEM INFORMASI INDUSTRI NASIONAL	Persentase peningkatan penyediaan informasi industri	0,02%	0,02%	30.318.000,00
		Jumlah			**1.731.140.283,00**
4	**UNSUR PENDUKUNG URUSAN PEMERINTAHAN**				
4.01	**Sekretariat Daerah**				
	Sekretariat Daerah-Bagian Tata Pemerintahan				
4.01.02	PROGRAM PEMERINTAHAN DAN KESEJAHTERAAN RAKYAT	– Persentase pelaksanaan Kebijakan Kesejahteraan Rakyat yang dikoordinasikan – Persentase permasalahan administrasi tata pemerintahan dan kerja sama daerah yang terselesaikan – Persentase Produk Hukum Daerah yang telah disesuaikan dengan Peraturan perundangundangan yang baru	100 % 100 % 100 %	100 % 100 % 100 %	557.084.412,00
		Jumlah			**557.084.412,00**
	Sekretariat Daerah-Bagian Hukum				
4.01.02	PROGRAM PEMERINTAHAN DAN KESEJAHTERAAN RAKYAT	– Persentase pelaksanaan Kebijakan Kesejahteraan Rakyat yang dikoordinasikan – Persentase permasalahan	100 % 100 %	100 % 100 %	914.774.078,00

Kode	Perangkat Daerah/Program Perangkat Daerah	Indikator Kinerja Program	Target	Target Perubahan 2025	Pagu Anggaran Perubahan 2025 (Rp)
		administrasi tata pemerintahan dan kerja sama daerah yang terselesaikan – Persentase Produk Hukum Daerah yang telah disesuaikan dengan Peraturan perundangundangan yang baru	100 %	100 %	
		Jumlah			**914.774.078,00**
	Sekretariat Daerah-Bagian Kesejahteraan Rakyat				
4.01.02	PROGRAM PEMERINTAHAN DAN KESEJAHTERAAN RAKYAT	– Persentase pelaksanaan Kebijakan Kesejahteraan Rakyat yang dikoordinasikan – Persentase permasalahan administrasi tata pemerintahan dan kerja sama daerah yang terselesaikan – Persentase Produk Hukum Daerah yang telah disesuaikan dengan Peraturan perundangundangan yang baru	100 % 100 % 100 %	100 % 100 % 100 %	4.066.366.988,50
		Jumlah			**4.066.366.988,50**
	Sekretariat Daerah-Bagian Perekonomian				
4.01.03	PROGRAM PEREKONOMIAN DAN PEMBANGUNAN	– Indeks tata kelola pengadaan barang dan jasa – Persentase administrasi pembangunan yang terlaksana	cukup (60-80) Nilai 100 % 100 %	cukup (60-80) Nilai 100 % 100 %	867.659.400,00

Kode	Perangkat Daerah/Program Perangkat Daerah	Indikator Kinerja Program	Target	Target Perubahan 2025	Pagu Anggaran Perubahan 2025 (Rp)
		– Persentase Rumusan Kebijakan Perekonomian – Persentase Rumusan Kebijakan Sumber Daya Alam	100 %	100 %	
		Jumlah			**867.659.400,00**
	Sekretariat Daerah- Bagian Administrasi Pembangunan				
4.01.03	PROGRAM PEREKONOMIAN DAN PEMBANGUNAN	– Indeks tata kelola pengadaan barang dan jasa – Persentase administrasi pembangunan yang terlaksana – Persentase Rumusan Kebijakan Perekonomian – Persentase Rumusan Kebijakan Sumber Daya Alam	cukup (60-80) Nilai 100 % 100 % 100 %	cukup (60-80) Nilai 100 % 100 % 100 %	422.473.450,00
		Jumlah			**422.473.450,00**
	Sekretariat Daerah-Bagian Pengadaan Barang dan Jasa				
4.01.03	PROGRAM PEREKONOMIAN DAN PEMBANGUNAN	– Indeks tata kelola pengadaan barang dan jasa – Persentase administrasi pembangunan yang terlaksana – Persentase Rumusan Kebijakan Perekonomian – Persentase Rumusan Kebijakan Sumber Daya Alam	cukup (60-80) Nilai 100 % 100 % 100 %	cukup (60-80) Nilai 100 % 100 % 100 %	770.837.400,00
		Jumlah			**770.837.400,00**
	Sekretariat Daerah- Bagian				

Kode	Perangkat Daerah/Program Perangkat Daerah	Indikator Kinerja Program	Target	Target Perubahan 2025	Pagu Anggaran Perubahan 2025 (Rp)
	Organisasi				
4.01.01	PROGRAM PENUNJANG URUSAN PEMERINTAHAN DAERAH KABUPATEN/KOTA	– Persentase Dokumen Perencanaan dan Keuangan – Persentase kecukupan terfasilitasinya penunjang pelayanan urusan pemerintahan daerah – Persentase pelayanan kegiatan protokoler dan komunikasi pimpinan – Persentase perangkat daerah yang memiliki akuntabilitas tata kelola dan kelembagaan yang baik	100 % 100 % 100 % 35 %	100 % 100 % 100 % 35 %	844.991.600,00
		Jumlah			**844.991.600,00**
	Sekretariat Daerah- Bagian Umum				
4.01.01	PROGRAM PENUNJANG URUSAN PEMERINTAHAN DAERAH KABUPATEN/KOTA	– Persentase Dokumen Perencanaan dan Keuangan – Persentase kecukupan terfasilitasinya penunjang pelayanan urusan pemerintahan daerah – Persentase pelayanan kegiatan protokoler dan komunikasi pimpinan – Persentase perangkat daerah yang memiliki akuntabilitas tata kelola dan kelembagaan yang baik	100 % 100 % 100 % 35 %	100 % 100 % 100 % 35 %	14.331.855.360,00
		Jumlah			**14.331.855.360,00**
	Sekretariat Daerah- Bagian Protokol dan Komunikasi				

Kode	Perangkat Daerah/Program Perangkat Daerah	Indikator Kinerja Program	Target	Target Perubahan 2025	Pagu Anggaran Perubahan 2025 (Rp)
	Pimpinan				
4.01.01	PROGRAM PENUNJANG URUSAN PEMERINTAHAN DAERAH KABUPATEN/KOTA	– Persentase Dokumen Perencanaan dan Keuangan – Persentase kecukupan terfasilitasinya penunjang pelayanan urusan pemerintahan daerah – Persentase pelayanan kegiatan protokoler dan komunikasi pimpinan – Persentase perangkat daerah yang memiliki akuntabilitas tata kelola dan kelembagaan yang baik	100 % 100 % 100 % 35 %	100 % 100 % 100 % 35 %	752.017.400,00
		Jumlah			**752.017.400,00**
	Sekretariat Daerah- Bagian Perencanaan dan Keuangan				
4.01.01	PROGRAM PENUNJANG URUSAN PEMERINTAHAN DAERAH KABUPATEN/KOTA	– Persentase Dokumen Perencanaan dan Keuangan – Persentase kecukupan terfasilitasinya penunjang pelayanan urusan pemerintahan daerah – Persentase pelayanan kegiatan protokoler dan komunikasi pimpinan – Persentase perangkat daerah yang memiliki akuntabilitas tata kelola dan kelembagaan yang baik	100 % 100 % 100 % 35 %	100 % 100 % 100 % 35 %	19.896.192.766,01
		Jumlah			**19.896.192.766,01**
4.02	**SEKRETARIAT DPRD**				

Kode	Perangkat Daerah/Program Perangkat Daerah	Indikator Kinerja Program	Target	Target Perubahan 2025	Pagu Anggaran Perubahan 2025 (Rp)
4.02.01	PROGRAM PENUNJANG URUSAN PEMERINTAHAN DAERAH KABUPATEN/KOTA	Indeks Kepuasan Anggota DPRD terhadap Pelayanan Sekretariat DPRD	Sangat Baik	Sangat Baik	40.949.725.163,00
4.02.02	PROGRAM DUKUNGAN PELAKSANAAN TUGAS DAN FUNGSI DPRD	Indeks kepuasan masyarakat terhadap kinerja DPRD	Sangat Baik	Sangat Baik	17.489.045.151,00
		Jumlah			**58.438.770.314,00**
5.01	**PERENCANAAN**				
	Badan Perencanaan Pembangunan Daerah, Penelitian dan Pengembangan				
5.01.01	PROGRAM PENUNJANG URUSAN PEMERINTAHAN DAERAH KABUPATEN/KOTA	Rata-rata tingkat capaian kinerja kegiatan pada program penunjang urusan pemerintahan daerah	100%	100%	6.329.909.183,56
5.01.02	PROGRAM PERENCANAAN PENGENDALIAN DAN EVALUASI PEMBANGUNAN DAERAH	-Jumlah dokumen evaluasi dan pelaporan pembangunan daerah -Persentase pendanaan program prioritas sesuai dokumen perencanaan daerah -Tingkat pemanfaatan data	6 Dokumen 90% 55%	6 Dokumen 90% 55%	1.863.282.750,44
5.01.03	PROGRAM KOORDINASI DAN SINKRONISASI PERENCANAAN PEMBANGUNAN DAERAH	Persentase indikator program PD yang tercapai	85%	85%	1.091.651.025,00
		Jumlah			**9.284.842.959,00**
5.05	**PENELITIAN DAN PENGEMBANGAN**				
	Badan Perencanaan Pembangunan Daerah, Penelitan dan Pengembangan				
5.05.02	PROGRAM PENELITIAN DAN PENGEMBANGAN DAERAH	Persentase rekomendasi kajian yang ditindaklanjuti oleh Perangkat Daerah	25%	25%	1.317.837.000,00

Kode	Perangkat Daerah/Program Perangkat Daerah	Indikator Kinerja Program	Target	Target Perubahan 2025	Pagu Anggaran Perubahan 2025 (Rp)
		Jumlah			**1.317.837.000,00**
5.02	**KEUANGAN**				
	Badan Pengelolaan Keuangan dan Asset Daerah				
5.02.01	PROGRAM PENUNJANG URUSAN PEMERINTAHAN DAERAH KABUPATEN/KOTA	Rata-rata tingkat capaian kinerja kegiatan pada program penunjang urusan pemerintahan daerah	100%	100%	13.490.022.162,04
5.02.02	PROGRAM PENGELOLAAN KEUANGAN DAERAH	-Kesesuaian Program RKPD dengan APBD -Persentase SKPD yang Laporan Keuangannya tersusun secara Tepat Waktu dan sesuai SAP -Realisasi Belanja terhadap anggaran Belanja -Realisasi Pendapatan terhadap target pendapatan	100 % 98 % 98 % 100 %	100 % 98 % 98 % 100 %	432.986.478.379,70
5.02.03	PROGRAM PENGELOLAAN BARANG MILIK DAERAH	Persentase Barang Milik Daerah yang tercatat bernilai baik dan wajar	90%	90%	1.332.726.654,00
		Jumlah			**447.809.227.195,74**
5.02	**KEUANGAN**				
	Badan Pendapatan Daerah				
5.02.01	PROGRAM PENUNJANG URUSAN PEMERINTAHAN DAERAH KABUPATEN/KOTA	Rata-rata tingkat capaian kinerja kegiatan pada program penunjang urusan pemerintahan daerah	85%	85%	11.734.964.927,00
5.02.04	PROGRAM PENGELOLAAN PENDAPATAN DAERAH	Persentase peningkatan penerimaan pajak daerah	15%	15%	14.130.631.633,00
		Jumlah			**25.865.596.560,00**
5.03	**KEPEGAWAIAN**				
	Badan Kepegawaian dan Pengembangan Sumber Daya				

Kode	Perangkat Daerah/Program Perangkat Daerah	Indikator Kinerja Program	Target	Target Perubahan 2025	Pagu Anggaran Perubahan 2025 (Rp)
	Manusia				
5.03.01	PROGRAM PENUNJANG URUSAN PEMERINTAHAN DAERAH KABUPATEN/KOTA	Rata-rata tingkat capaian kinerja kegiatan pada program penunjang urusan pemerintahan daerah	100%	100%	5.989.234.276,00
5.03.02	PROGRAM KEPEGAWAIAN DAERAH	Indeks Kepuasan Layanan Kepegawaian	81	81	1.981.381.023,00
		Jumlah			**7.970.615.299,00**
5.04	**PENDIDIKAN DAN PELATIHAN**				
	Badan Kepegawaian dan Pengembangan Sumber Daya Manusia				
5.04.01	PROGRAM PENGEMBANGAN SUMBER DAYA MANUSIA	Persentase ASN yang mengikuti diklat peningkatan kompetensi	71%	71%	2.171.182.550,00
		Jumlah			**2.171.182.550,00**
6.01	**INSPEKTORAT DAERAH**				
6.01.01	PROGRAM PENUNJANG URUSAN PEMERINTAHAN DAERAH KABUPATEN/KOTA	Rata-rata tingkat capaian kinerja kegiatan pada program penunjang urusan pemerintahan daerah	100%	100%	11.450.103.713,00
6.01.02	PROGRAM PENYELENGGARAAN PENGAWASAN	Persentase Perangkat Daerah Desa dan unit kerja yang akuntabel	90%	90%	1.585.330.500,00
6.01.03	PROGRAM PERUMUSAN KEBIJAKAN PENDAMPINGAN DAN ASISTENSI	Indeks reformasi birokrasi hasil PMPRB	75	75	620.839.900,00
		Jumlah			**13.656.274.113,00**
7.01	**KECAMATAN**				
	Kecamatan Sutojayan				
7.01.01	PROGRAM PENUNJANG URUSAN PEMERINTAHAN DAERAH KABUPATEN/KOTA	Rata-rata tingkat capaian kinerja kegiatan pada program penunjang urusan pemerintahan	100 %	100 %	7.335.916.218

Kode	Perangkat Daerah/Program Perangkat Daerah	Indikator Kinerja Program	Target	Target Perubahan 2025	Pagu Anggaran Perubahan 2025 (Rp)
		daerah			
7.01.02	PROGRAM PENYELENGGARAAN PEMERINTAHAN DAN PELAYANAN PUBLIK	Persentase desa/kelurahan dengan predikat IKM baik	100%	100%	32.195.000
7.01.03	PROGRAM PEMBERDAYAAN MASYARAKAT DESA DAN KELURAHAN	Jumlah pemberdayaan masyarakat desa dan kelurahan.	5 Kegiatan	5 Kegiatan	6.331.500.000
7.01.04	PROGRAM KOORDINASI KETENTRAMAN DAN KETERTIBAN UMUM	Jumlah fasilitasi dan koordinasi yang dilaksanakan	5 Kegiatan	5 Kegiatan	25.537.048
7.01.05	PROGRAM PENYELENGGARAAN URUSAN PEMERINTAHAN UMUM	Jumlah pembinaan kerukunan antar suku umat beragama ras dan golongan lainnya yang dilakukan	10 Kegiatan	10 Kegiatan	38.230.000
7.01.06	PROGRAM PEMBINAAN DAN PENGAWASAN PEMERINTAHAN DESA	Jumlah Peraturan perundang-undangan Desa yang dibuat	20 Dokumen	20 Dokumen	74.085.000
		Jumlah			**12.401.972.800**
7.01	**KECAMATAN**				
	Kecamatan Wlingi				
7.01.01	PROGRAM PENUNJANG URUSAN PEMERINTAHAN DAERAH KABUPATEN/KOTA	Rata-rata tingkat capaian kinerja kegiatan pada program penunjang urusan pemerintahan daerah	100%	100%	6.438.025.472
7.01.02	PROGRAM PENYELENGGARAAN PEMERINTAHAN DAN PELAYANAN PUBLIK	Persentase desa/kelurahan dengan predikat IKM baik	100%	100%	18.217.000
7.01.03	PROGRAM PEMBERDAYAAN MASYARAKAT DESA DAN KELURAHAN	Jumlah pemberdayaan masyarakat desa dan kelurahan.	5 Kegiatan	5 Kegiatan	3.242.018.428
7.01.04	PROGRAM KOORDINASI KETENTRAMAN DAN	Jumlah fasilitasi dan koordinasi yang dilaksanakan	5 Kegiatan	5 Kegiatan	61.015.000

Kode	Perangkat Daerah/Program Perangkat Daerah	Indikator Kinerja Program	Target	Target Perubahan 2025	Pagu Anggaran Perubahan 2025 (Rp)
	KETERTIBAN UMUM				
7.01.05	PROGRAM PENYELENGGARAAN URUSAN PEMERINTAHAN UMUM	Jumlah pembinaan kerukunan antar suku umat beragama ras dan golongan lainnya yang dilakukan	10 Kegiatan	10 Kegiatan	33.300.000
7.01.06	PROGRAM PEMBINAAN DAN PENGAWASAN PEMERINTAHAN DESA	Jumlah Peraturan perundang-undangan Desa yang dibuat	20 Dokumen	20 Dokumen	51.146.000
		Jumlah			**9.843.721.900**
7.01	**KECAMATAN**				
	Kecamatan Talun				
7.01.01	PROGRAM PENUNJANG URUSAN PEMERINTAHAN DAERAH KABUPATEN/KOTA	Rata-rata tingkat capaian kinerja kegiatan pada program penunjang urusan pemerintahan daerah	100%	100%	6.516.398.720
7.01.02	PROGRAM PENYELENGGARAAN PEMERINTAHAN DAN PELAYANAN PUBLIK	Persentase desa/kelurahan dengan predikat IKM baik	100%	100%	267.226.800
7.01.03	PROGRAM PEMBERDAYAAN MASYARAKAT DESA DAN KELURAHAN	Jumlah pemberdayaan masyarakat desa dan kelurahan.	5 Kegiatan	5 Kegiatan	4.600.000.000
7.01.04	PROGRAM KOORDINASI KETENTRAMAN DAN KETERTIBAN UMUM	Jumlah fasilitasi dan koordinasi yang dilaksanakan	5 Kegiatan	5 Kegiatan	284.653.300
7.01.05	PROGRAM PENYELENGGARAAN URUSAN PEMERINTAHAN UMUM	Jumlah pembinaan kerukunan antar suku umat beragama ras dan golongan lainnya yang dilakukan	10 Kegiatan	10 Kegiatan	267.226.800
7.01.06	PROGRAM PEMBINAAN DAN PENGAWASAN PEMERINTAHAN DESA	Jumlah Peraturan perundang-undangan Desa yang dibuat	20 Dokumen	20 Dokumen	297.572.300
		Jumlah			**8.326.064.500**

Kode	Perangkat Daerah/Program Perangkat Daerah	Indikator Kinerja Program	Target	Target Perubahan 2025	Pagu Anggaran Perubahan 2025 (Rp)
7.01	**KECAMATAN**				
	Kecamatan Garum				
7.01.01	PROGRAM PENUNJANG URUSAN PEMERINTAHAN DAERAH KABUPATEN/KOTA	Rata-rata tingkat capaian kinerja kegiatan pada program penunjang urusan pemerintahan daerah	100%	100%	5.008.697.000
7.01.02	PROGRAM PENYELENGGARAAN PEMERINTAHAN DAN PELAYANAN PUBLIK	Persentase desa/kelurahan dengan predikat IKM baik	100%	100%	216.572.700
7.01.03	PROGRAM PEMBERDAYAAN MASYARAKAT DESA DAN KELURAHAN	Jumlah pemberdayaan masyarakat desa dan kelurahan.	5 Kegiatan	5 Kegiatan	3.629.000.000
7.01.04	PROGRAM KOORDINASI KETENTRAMAN DAN KETERTIBAN UMUM	Jumlah fasilitasi dan koordinasi yang dilaksanakan	5 Kegiatan	5 Kegiatan	337.659.200
7.01.05	PROGRAM PENYELENGGARAAN URUSAN PEMERINTAHAN UMUM	Jumlah pembinaan kerukunan antar suku umat beragama ras dan golongan lainnya yang dilakukan	10 Kegiatan	10 Kegiatan	216.572.700
7.01.06	PROGRAM PEMBINAAN DAN PENGAWASAN PEMERINTAHAN DESA	Jumlah Peraturan perundang-undangan Desa yang dibuat	20 Dokumen	20 Dokumen	346.516.400
		Jumlah			**8.010.836.900**
7.01	**KECAMATAN**				
	Kecamatan Srengat				
7.01.01	PROGRAM PENUNJANG URUSAN PEMERINTAHAN DAERAH KABUPATEN/KOTA	Rata-rata tingkat capaian kinerja kegiatan pada program penunjang urusan pemerintahan daerah	100 %	100 %	4.862.275.700
7.01.02	PROGRAM PENYELENGGARAAN PEMERINTAHAN DAN PELAYANAN PUBLIK	Persentase desa/kelurahan dengan predikat IKM baik	100%	100%	8.000.000

Kode	Perangkat Daerah/Program Perangkat Daerah	Indikator Kinerja Program	Target	Target Perubahan 2025	Pagu Anggaran Perubahan 2025 (Rp)
7.01.03	PROGRAM PEMBERDAYAAN MASYARAKAT DESA DAN KELURAHAN	Jumlah pemberdayaan masyarakat desa dan kelurahan.	5 Kegiatan	5 Kegiatan	3.619.000.000
7.01.04	PROGRAM KOORDINASI KETENTRAMAN DAN KETERTIBAN UMUM	Jumlah fasilitasi dan koordinasi yang dilaksanakan	5 Kegiatan	5 Kegiatan	23.500.000
7.01.05	PROGRAM PENYELENGGARAAN URUSAN PEMERINTAHAN UMUM	Jumlah pembinaan kerukunan antar suku umat beragama ras dan golongan lainnya yang dilakukan	10 Kegiatan	10 Kegiatan	26.000.000
7.01.06	PROGRAM PEMBINAAN DAN PENGAWASAN PEMERINTAHAN DESA	Jumlah Peraturan perundang-undangan Desa yang dibuat	20 Dokumen	20 Dokumen	35.000.000
		Jumlah			**8.390.021.400**
7.01	**KECAMATAN**				
	Kecamatan Kanigoro				
7.01.01	PROGRAM PENUNJANG URUSAN PEMERINTAHAN DAERAH KABUPATEN/KOTA	Rata-rata tingkat capaian kinerja kegiatan pada program penunjang urusan pemerintahan daerah	100%	100%	3.987.250.000
7.01.02	PROGRAM PENYELENGGARAAN PEMERINTAHAN DAN PELAYANAN PUBLIK	Persentase desa/kelurahan dengan predikat IKM baik	100%	100%	33.000.000
7.01.03	PROGRAM PEMBERDAYAAN MASYARAKAT DESA DAN KELURAHAN	Jumlah pemberdayaan masyarakat desa dan kelurahan.	5 Kegiatan	5 Kegiatan	2.046.999.999
7.01.04	PROGRAM KOORDINASI KETENTRAMAN DAN KETERTIBAN UMUM	Jumlah fasilitasi dan koordinasi yang dilaksanakan	5 Kegiatan	5 Kegiatan	85.800.000
7.01.05	PROGRAM PENYELENGGARAAN URUSAN PEMERINTAHAN UMUM	Jumlah pembinaan kerukunan antar suku umat beragama ras dan golongan lainnya yang dilakukan	10 Kegiatan	10 Kegiatan	39.000.000

Kode	Perangkat Daerah/Program Perangkat Daerah	Indikator Kinerja Program	Target	Target Perubahan 2025	Pagu Anggaran Perubahan 2025 (Rp)
7.01.06	PROGRAM PEMBINAAN DAN PENGAWASAN PEMERINTAHAN DESA	Jumlah Peraturan perundang-undangan Desa yang dibuat	20 Dokumen	20 Dokumen	498.900.000
		Jumlah			**4.100.000**
7.01	**KECAMATAN**				
	Kecamatan Kademangan				
7.01.01	PROGRAM PENUNJANG URUSAN PEMERINTAHAN DAERAH KABUPATEN/KOTA	Rata-rata tingkat capaian kinerja kegiatan pada program penunjang urusan pemerintahan daerah	100%	100%	2.966.207.678
7.01.02	PROGRAM PENYELENGGARAAN PEMERINTAHAN DAN PELAYANAN PUBLIK	Persentase desa/kelurahan dengan predikat IKM baik	100%	100%	5.500.000
7.01.03	PROGRAM PEMBERDAYAAN MASYARAKAT DESA DAN KELURAHAN	Jumlah pemberdayaan masyarakat desa dan kelurahan.	5 Kegiatan	5 Kegiatan	906.000.000
7.01.04	PROGRAM KOORDINASI KETENTRAMAN DAN KETERTIBAN UMUM	Jumlah fasilitasi dan koordinasi yang dilaksanakan	5 Kegiatan	5 Kegiatan	6.000.000
7.01.05	PROGRAM PENYELENGGARAAN URUSAN PEMERINTAHAN UMUM	Jumlah pembinaan kerukunan antar suku umat beragama ras dan golongan lainnya yang dilakukan	10 Kegiatan	10 Kegiatan	100.000.000
7.01.06	PROGRAM PEMBINAAN DAN PENGAWASAN PEMERINTAHAN DESA	Jumlah Peraturan perundang-undangan Desa yang dibuat	20 Dokumen	20 Dokumen	205.000.000
		Jumlah			**2.952.920.100**
7.01	**KECAMATAN**				
	Kecamatan Nglegok				
7.01.01	PROGRAM PENUNJANG URUSAN PEMERINTAHAN DAERAH KABUPATEN/KOTA	Rata-rata tingkat capaian kinerja kegiatan pada program penunjang urusan pemerintahan daerah	100%	100%	2.614.510.100

Kode	Perangkat Daerah/Program Perangkat Daerah	Indikator Kinerja Program	Target	Target Perubahan 2025	Pagu Anggaran Perubahan 2025 (Rp)
7.01.02	PROGRAM PENYELENGGARAAN PEMERINTAHAN DAN PELAYANAN PUBLIK	Persentase desa/kelurahan dengan predikat IKM baik	82%	82%	88.347.800
7.01.03	PROGRAM PEMBERDAYAAN MASYARAKAT DESA DAN KELURAHAN	Jumlah pemberdayaan masyarakat desa dan kelurahan.	30%	30%	275.009.600
7.01.04	PROGRAM KOORDINASI KETENTRAMAN DAN KETERTIBAN UMUM	Jumlah fasilitasi dan koordinasi yang dilaksanakan	5%	5%	300.000.000
7.01.05	PROGRAM PENYELENGGARAAN URUSAN PEMERINTAHAN UMUM	Jumlah pembinaan kerukunan antar suku umat beragama ras dan golongan lainnya yang dilakukan	100%	100%	100.000.000
7.01.06	PROGRAM PEMBINAAN DAN PENGAWASAN PEMERINTAHAN DESA	Jumlah Peraturan perundang-undangan Desa yang dibuat	100%	100%	131.356.500
		Jumlah			**3.467.698.976**
7.01	**KECAMATAN**				
	Kecamatan Kesamben				
7.01.01	PROGRAM PENUNJANG URUSAN PEMERINTAHAN DAERAH KABUPATEN/KOTA	Rata-rata tingkat capaian kinerja kegiatan pada program penunjang urusan pemerintahan daerah	100%	100%	2.060.569.202
7.01.02	PROGRAM PENYELENGGARAAN PEMERINTAHAN DAN PELAYANAN PUBLIK	Persentase desa/kelurahan dengan predikat IKM baik	5 kegiaan (100%)	5 kegiaan (100%)	71.583.500
7.01.03	PROGRAM PEMBERDAYAAN MASYARAKAT DESA DAN KELURAHAN	Jumlah pemberdayaan masyarakat desa dan kelurahan.	5 Kegiatan/ 20 dokumen	5 Kegiatan/ 20 dokumen	223.107.100
7.01.04	PROGRAM KOORDINASI KETENTRAMAN DAN KETERTIBAN UMUM	Jumlah fasilitasi dan koordinasi yang dilaksanakan	5 Kegiatan	5 Kegiatan	186.117.100

Kode	Perangkat Daerah/Program Perangkat Daerah	Indikator Kinerja Program	Target	Target Perubahan 2025	Pagu Anggaran Perubahan 2025 (Rp)
7.01.05	PROGRAM PENYELENGGARAAN URUSAN PEMERINTAHAN UMUM	Jumlah pembinaan kerukunan antar suku umat beragama ras dan golongan lainnya yang dilakukan	10 Kegiatan	10 Kegiatan	100.216.900
7.01.06	PROGRAM PEMBINAAN DAN PENGAWASAN PEMERINTAHAN DESA	Jumlah Peraturan perundang-undangan Desa yang dibuat	20 Dokumen	20 Dokumen	114.533.594
		Jumlah			**1.879.413.800**
7.01	**KECAMATAN**				
	Kecamatan Selorejo				
7.01.01	PROGRAM PENUNJANG URUSAN PEMERINTAHAN DAERAH KABUPATEN/KOTA	Rata-rata tingkat capaian kinerja kegiatan pada program penunjang urusan pemerintahan daerah	100%	100%	1.746.283.701
7.01.02	PROGRAM PENYELENGGARAAN PEMERINTAHAN DAN PELAYANAN PUBLIK	Persentase desa/kelurahan dengan predikat IKM baik	100%	100%	63.482.800
7.01.03	PROGRAM PEMBERDAYAAN MASYARAKAT DESA DAN KELURAHAN	Jumlah pemberdayaan masyarakat desa dan kelurahan.	5 Kegiatan	5 Kegiatan	209.062.200
7.01.04	PROGRAM KOORDINASI KETENTRAMAN DAN KETERTIBAN UMUM	Jumlah fasilitasi dan koordinasi yang dilaksanakan	5 Kegiatan	5 Kegiatan	163.938.600
7.01.05	PROGRAM PENYELENGGARAAN URUSAN PEMERINTAHAN UMUM	Jumlah pembinaan kerukunan antar suku umat beragama ras dan golongan lainnya yang dilakukan	10 Kegiatan	10 Kegiatan	88.274.600
7.01.06	PROGRAM PEMBINAAN DAN PENGAWASAN PEMERINTAHAN DESA	Jumlah Peraturan perundang-undangan Desa yang dibuat	20 Dokumen	20 Dokumen	100.885.300
		Jumlah			**2.108.414.800**
7.01	**KECAMATAN**				
	Kecamatan Ponggok				

Kode	Perangkat Daerah/Program Perangkat Daerah	Indikator Kinerja Program	Target	Target Perubahan 2025	Pagu Anggaran Perubahan 2025 (Rp)
7.01.01	PROGRAM PENUNJANG URUSAN PEMERINTAHAN DAERAH KABUPATEN/KOTA	Rata-rata tingkat capaian kinerja kegiatan pada program penunjang urusan pemerintahan daerah	100%	100%	2.341.423.600
7.01.02	PROGRAM PENYELENGGARAAN PEMERINTAHAN DAN PELAYANAN PUBLIK	Persentase desa/kelurahan dengan predikat IKM baik	100%	100%	88.347.800
7.01.03	PROGRAM PEMBERDAYAAN MASYARAKAT DESA DAN KELURAHAN	Jumlah pemberdayaan masyarakat desa dan kelurahan.	5 Kegiatan	5 Kegiatan	261.509.600
7.01.04	PROGRAM KOORDINASI KETENTRAMAN DAN KETERTIBAN UMUM	Jumlah fasilitasi dan koordinasi yang dilaksanakan	5 Kegiatan	5 Kegiatan	129.704.400
7.01.05	PROGRAM PENYELENGGARAAN URUSAN PEMERINTAHAN UMUM	Jumlah pembinaan kerukunan antar suku umat beragama ras dan golongan lainnya yang dilakukan	10 Kegiatan	10 Kegiatan	223.686.900
7.01.06	PROGRAM PEMBINAAN DAN PENGAWASAN PEMERINTAHAN DESA	Jumlah Peraturan perundang-undangan Desa yang dibuat	20 Dokumen	20 Dokumen	141.356.500
		Jumlah			**2.343.338.400**
7.01	**KECAMATAN**				
	Kecamatan Wonodadi				
7.01.01	PROGRAM PENUNJANG URUSAN PEMERINTAHAN DAERAH KABUPATEN/KOTA	Rata-rata tingkat capaian kinerja kegiatan pada program penunjang urusan pemerintahan daerah	100%	100%	2.257.662.152
7.01.02	PROGRAM PENYELENGGARAAN PEMERINTAHAN DAN PELAYANAN PUBLIK	Persentase desa/kelurahan dengan predikat IKM baik	100%	100%	72.680.200
7.01.03	PROGRAM PEMBERDAYAAN MASYARAKAT DESA DAN KELURAHAN	Jumlah pemberdayaan masyarakat desa dan kelurahan.	5 Kegiatan	5 Kegiatan	215.133.500

Kode	Perangkat Daerah/Program Perangkat Daerah	Indikator Kinerja Program	Target	Target Perubahan 2025	Pagu Anggaran Perubahan 2025 (Rp)
7.01.04	PROGRAM KOORDINASI KETENTRAMAN DAN KETERTIBAN UMUM	Jumlah fasilitasi dan koordinasi yang dilaksanakan	5 Kegiatan	5 Kegiatan	188.968.600
7.01.05	PROGRAM PENYELENGGARAAN URUSAN PEMERINTAHAN UMUM	Jumlah pembinaan kerukunan antar suku umat beragama ras dan golongan lainnya yang dilakukan	10 Kegiatan	10 Kegiatan	72.680.200
7.01.06	PROGRAM PEMBINAAN DAN PENGAWASAN PEMERINTAHAN DESA	Jumlah Peraturan perundang-undangan Desa yang dibuat	20 Dokumen	20 Dokumen	116.288.400
		Jumlah			**2.280.002.000**
7.01	**KECAMATAN**				
	Kecamatan Sanankulon				
7.01.01	PROGRAM PENUNJANG URUSAN PEMERINTAHAN DAERAH KABUPATEN/KOTA	Rata-rata tingkat capaian kinerja kegiatan pada program penunjang urusan pemerintahan daerah	100 %	100 %	1.626.254.800
7.01.02	PROGRAM PENYELENGGARAAN PEMERINTAHAN DAN PELAYANAN PUBLIK	Persentase desa/kelurahan dengan predikat IKM baik	100%	100%	59.066.800
7.01.03	PROGRAM PEMBERDAYAAN MASYARAKAT DESA DAN KELURAHAN	Jumlah pemberdayaan masyarakat desa dan kelurahan.	5 Kegiatan	5 Kegiatan	174.837.700
7.01.04	PROGRAM KOORDINASI KETENTRAMAN DAN KETERTIBAN UMUM	Jumlah fasilitasi dan koordinasi yang dilaksanakan	5 Kegiatan	5 Kegiatan	153.573.700
7.01.05	PROGRAM PENYELENGGARAAN URUSAN PEMERINTAHAN UMUM	Jumlah pembinaan kerukunan antar suku umat beragama ras dan golongan lainnya yang dilakukan	10 Kegiatan	10 Kegiatan	82.693.500
7.01.06	PROGRAM PEMBINAAN DAN PENGAWASAN PEMERINTAHAN DESA	Jumlah Peraturan perundang-undangan Desa yang dibuat	20 Dokumen	20 Dokumen	174.837.700

Kode	Perangkat Daerah/Program Perangkat Daerah	Indikator Kinerja Program	Target	Target Perubahan 2025	Pagu Anggaran Perubahan 2025 (Rp)
		Jumlah			**1.945.768.300**
7.01	**KECAMATAN**				
	Kecamatan Bakung				
7.01.01	PROGRAM PENUNJANG URUSAN PEMERINTAHAN DAERAH KABUPATEN/KOTA	Rata-rata tingkat capaian kinerja kegiatan pada program penunjang urusan pemerintahan daerah	100%	100%	1.721.260.399
7.01.02	PROGRAM PENYELENGGARAAN PEMERINTAHAN DAN PELAYANAN PUBLIK	Persentase desa/kelurahan dengan predikat IKM baik	100%	100%	63.919.300
7.01.03	PROGRAM PEMBERDAYAAN MASYARAKAT DESA DAN KELURAHAN	Jumlah pemberdayaan masyarakat desa dan kelurahan.	5 Kali	5 Kali	189.201.200
7.01.04	PROGRAM KOORDINASI KETENTRAMAN DAN KETERTIBAN UMUM	Jumlah fasilitasi dan koordinasi yang dilaksanakan	5 Kegiatan	5 Kegiatan	166.190.200
7.01.05	PROGRAM PENYELENGGARAAN URUSAN PEMERINTAHAN UMUM	Jumlah pembinaan kerukunan antar suku umat beragama ras dan golongan lainnya yang dilakukan	10 Kegiatan	10 Kegiatan	89.487.000
7.01.06	PROGRAM PEMBINAAN DAN PENGAWASAN PEMERINTAHAN DESA	Jumlah Peraturan perundang-undangan Desa yang dibuat	20 Dokumen	20 Dokumen	96.964.901
		Jumlah			**1.755.837.200**
7.01	**KECAMATAN**				
	Kecamatan Wonotirto				
7.01.01	PROGRAM PENUNJANG URUSAN PEMERINTAHAN DAERAH KABUPATEN/KOTA	Rata-rata tingkat capaian kinerja kegiatan pada program penunjang urusan pemerintahan daerah	100%	100%	1.856.328.583
7.01.02	PROGRAM PENYELENGGARAAN PEMERINTAHAN DAN PELAYANAN PUBLIK	Persentase desa/kelurahan dengan predikat IKM baik	100%	100%	14.180.896

Kode	Perangkat Daerah/Program Perangkat Daerah	Indikator Kinerja Program	Target	Target Perubahan 2025	Pagu Anggaran Perubahan 2025 (Rp)
7.01.03	PROGRAM PEMBERDAYAAN MASYARAKAT DESA DAN KELURAHAN	Jumlah pemberdayaan masyarakat desa dan kelurahan.	5 Kegiatan	5 Kegiatan	29.725.737
7.01.04	PROGRAM KOORDINASI KETENTRAMAN DAN KETERTIBAN UMUM	Jumlah fasilitasi dan koordinasi yang dilaksanakan	5 Kegiatan	5 Kegiatan	33.349.758
7.01.05	PROGRAM PENYELENGGARAAN URUSAN PEMERINTAHAN UMUM	Jumlah pembinaan kerukunan antar suku umat beragama ras dan golongan lainnya yang dilakukan	10 Kegiatan	10 Kegiatan	159.343.258
7.01.06	PROGRAM PEMBINAAN DAN PENGAWASAN PEMERINTAHAN DESA	Jumlah Peraturan perundang-undangan Desa yang dibuat	12 Dokumen	12 Dokumen	28.227.868
		Jumlah			**1.800.384.100**
7.01	**KECAMATAN**				
	Kecamatan Panggungrejo				
7.01.01	PROGRAM PENUNJANG URUSAN PEMERINTAHAN DAERAH KABUPATEN/KOTA	Rata-rata tingkat capaian kinerja kegiatan pada program penunjang urusan pemerintahan daerah	100%	100%	1.679.510.102
7.01.02	PROGRAM PENYELENGGARAAN PEMERINTAHAN DAN PELAYANAN PUBLIK	Persentase desa/kelurahan dengan predikat IKM baik	100%	100%	62.808.200
7.01.03	PROGRAM PEMBERDAYAAN MASYARAKAT DESA DAN KELURAHAN	Jumlah pemberdayaan masyarakat desa dan kelurahan.	5 Kegiatan	5 Kegiatan	195.912.300
7.01.04	PROGRAM KOORDINASI KETENTRAMAN DAN KETERTIBAN UMUM	Jumlah fasilitasi dan koordinasi yang dilaksanakan	5 Kegiatan	5 Kegiatan	163.301.400
7.01.05	PROGRAM PENYELENGGARAAN URUSAN PEMERINTAHAN UMUM	Jumlah pembinaan kerukunan antar suku umat beragama ras dan golongan lainnya yang dilakukan	10 Kegiatan	10 Kegiatan	87.931.500

Kode	Perangkat Daerah/Program Perangkat Daerah	Indikator Kinerja Program	Target	Target Perubahan 2025	Pagu Anggaran Perubahan 2025 (Rp)
7.01.06	PROGRAM PEMBINAAN DAN PENGAWASAN PEMERINTAHAN DESA	Jumlah Peraturan perundang-undangan Desa yang dibuat	20 Dokumen	20 Dokumen	100.493.100
		Jumlah			**1.875.835.700**
7.01	**KECAMATAN**				
	Kecamatan Wates				
7.01.01	PROGRAM PENUNJANG URUSAN PEMERINTAHAN DAERAH KABUPATEN/KOTA	Rata-rata tingkat capaian kinerja kegiatan pada program penunjang urusan pemerintahan daerah	100%	100%	2.374.211.726
7.01.02	PROGRAM PENYELENGGARAAN PEMERINTAHAN DAN PELAYANAN PUBLIK	Persentase desa/kelurahan dengan predikat IKM baik	100%	100%	47.540.000
7.01.03	PROGRAM PEMBERDAYAAN MASYARAKAT DESA DAN KELURAHAN	Jumlah pemberdayaan masyarakat desa dan kelurahan.	5 Kegiatan	5 Kegiatan	13.340.000
7.01.04	PROGRAM KOORDINASI KETENTRAMAN DAN KETERTIBAN UMUM	Jumlah fasilitasi dan koordinasi yang dilaksanakan	5 Kegiatan	5 Kegiatan	16.226.080
7.01.05	PROGRAM PENYELENGGARAAN URUSAN PEMERINTAHAN UMUM	Jumlah pembinaan kerukunan antar suku umat beragama ras dan golongan lainnya yang dilakukan	10 Kegiatan	10 Kegiatan	46.100.000
7.01.06	PROGRAM PEMBINAAN DAN PENGAWASAN PEMERINTAHAN DESA	Jumlah Peraturan perundang-undangan Desa yang dibuat	20 Dokumen	20 Dokumen	56.280.000
		Jumlah			**2.151.383.728**
7.01	**KECAMATAN**				
	Kecamatan Binangun				
7.01.01	PROGRAM PENUNJANG URUSAN PEMERINTAHAN DAERAH KABUPATEN/KOTA	Rata-rata tingkat capaian kinerja kegiatan pada program penunjang urusan pemerintahan daerah	100%	100%	2.035.599.100

Kode	Perangkat Daerah/Program Perangkat Daerah	Indikator Kinerja Program	Target	Target Perubahan 2025	Pagu Anggaran Perubahan 2025 (Rp)
7.01.02	PROGRAM PENYELENGGARAAN PEMERINTAHAN DAN PELAYANAN PUBLIK	Persentase desa/kelurahan dengan predikat IKM baik	100%	100%	65.462.500
7.01.03	PROGRAM PEMBERDAYAAN MASYARAKAT DESA DAN KELURAHAN	Jumlah pemberdayaan masyarakat desa dan kelurahan.	5 Kegiatan	5 Kegiatan	193.769.100
7.01.04	PROGRAM KOORDINASI KETENTRAMAN DAN KETERTIBAN UMUM	Jumlah fasilitasi dan koordinasi yang dilaksanakan	5 Kegiatan	5 Kegiatan	170.202.600
7.01.05	PROGRAM PENYELENGGARAAN URUSAN PEMERINTAHAN UMUM	Jumlah pembinaan kerukunan antar suku umat beragama ras dan golongan lainnya yang dilakukan	10 Kegiatan	10 Kegiatan	91.647.500
7.01.06	PROGRAM PEMBINAAN DAN PENGAWASAN PEMERINTAHAN DESA	Jumlah Peraturan perundang-undangan Desa yang dibuat	20 Dokumen	20 Dokumen	104.740.000
		Jumlah			**2.192.338.300**
7.01	**KECAMATAN**				
	Kecamatan Doko				
7.01.01	PROGRAM PENUNJANG URUSAN PEMERINTAHAN DAERAH KABUPATEN/KOTA	Rata-rata tingkat capaian kinerja kegiatan pada program penunjang urusan pemerintahan daerah	100%	100%	1.981.320.200
7.01.02	PROGRAM PENYELENGGARAAN PEMERINTAHAN DAN PELAYANAN PUBLIK	Persentase desa/kelurahan dengan predikat IKM baik	100%	100%	70.351.000
7.01.03	PROGRAM PEMBERDAYAAN MASYARAKAT DESA DAN KELURAHAN	Jumlah pemberdayaan masyarakat desa dan kelurahan.	5 Kegiatan	5 Kegiatan	208.239.200
7.01.04	PROGRAM KOORDINASI KETENTRAMAN DAN KETERTIBAN UMUM	Jumlah fasilitasi dan koordinasi yang dilaksanakan	5 Kegiatan	5 Kegiatan	182.912.800
7.01.05	PROGRAM PENYELENGGARAAN	Jumlah pembinaan kerukunan	10 Kegiatan	10 Kegiatan	98.491.500

Kode	Perangkat Daerah/Program Perangkat Daerah	Indikator Kinerja Program	Target	Target Perubahan 2025	Pagu Anggaran Perubahan 2025 (Rp)
	URUSAN PEMERINTAHAN UMUM	antar suku umat beragama ras dan golongan lainnya yang dilakukan			
7.01.06	PROGRAM PEMBINAAN DAN PENGAWASAN PEMERINTAHAN DESA	Jumlah Peraturan perundang-undangan Desa yang dibuat	20 Dokumen	20 Dokumen	112.561.700
		Jumlah			**2.237.234.000**
7.01	**KECAMATAN**				
	Kecamatan Selopuro				
7.01.01	PROGRAM PENUNJANG URUSAN PEMERINTAHAN DAERAH KABUPATEN/KOTA	Rata-rata tingkat capaian kinerja kegiatan pada program penunjang urusan pemerintahan daerah			5.941.282.399,00
7.01.02	PROGRAM PENYELENGGARAAN PEMERINTAHAN DAN PELAYANAN PUBLIK	Persentase desa/kelurahan dengan predikat IKM baik			16.016.400,00
7.01.03	PROGRAM PEMBERDAYAAN MASYARAKAT DESA DAN KELURAHAN	Jumlah pemberdayaan masyarakat desa dan kelurahan.			3.590.755.600,00
7.01.04	PROGRAM KOORDINASI KETENTRAMAN DAN KETERTIBAN UMUM	Jumlah fasilitasi dan koordinasi yang dilaksanakan			47.138.400,00
7.01.05	PROGRAM PENYELENGGARAAN URUSAN PEMERINTAHAN UMUM	Jumlah pembinaan kerukunan antar suku umat beragama ras dan golongan lainnya yang dilakukan			30.900.000,00
7.01.06	PROGRAM PEMBINAAN DAN PENGAWASAN PEMERINTAHAN DESA	Jumlah Peraturan perundang-undangan Desa yang dibuat			10.126.300,00
		Jumlah			**2.345.208.592**
7.01	**KECAMATAN**				
	Kecamatan Gandusari				
7.01.01	PROGRAM PENUNJANG URUSAN	Rata-rata tingkat capaian kinerja	100%	100%	6.062.883.787,00

Kode	Perangkat Daerah/Program Perangkat Daerah	Indikator Kinerja Program	Target	Target Perubahan 2025	Pagu Anggaran Perubahan 2025 (Rp)
	PEMERINTAHAN DAERAH KABUPATEN/KOTA	kegiatan pada program penunjang urusan pemerintahan daerah			
7.01.02	PROGRAM PENYELENGGARAAN PEMERINTAHAN DAN PELAYANAN PUBLIK	Persentase desa/kelurahan dengan predikat IKM baik	100%	100%	8.076.000,00
7.01.03	PROGRAM PEMBERDAYAAN MASYARAKAT DESA DAN KELURAHAN	Jumlah pemberdayaan masyarakat desa dan kelurahan.	5 Kegiatan	5 Kegiatan	3.571.945.800,00
7.01.04	PROGRAM KOORDINASI KETENTRAMAN DAN KETERTIBAN UMUM	Jumlah fasilitasi dan koordinasi yang dilaksanakan	5 Kegiatan	5 Kegiatan	7.176.000,00
7.01.05	PROGRAM PENYELENGGARAAN URUSAN PEMERINTAHAN UMUM	Jumlah pembinaan kerukunan antar suku umat beragama ras dan golongan lainnya yang dilakukan	10 Kegiatan	10 Kegiatan	26.706.000,00
7.01.06	PROGRAM PEMBINAAN DAN PENGAWASAN PEMERINTAHAN DESA	Jumlah Peraturan perundang-undangan Desa yang dibuat	20 Dokumen	20 Dokumen	12.814.100,00
		Jumlah			**1.832.606.716**
7.01	**KECAMATAN**				
	Kecamatan Udanawu				
7.01.01	PROGRAM PENUNJANG URUSAN PEMERINTAHAN DAERAH KABUPATEN/KOTA	Rata-rata tingkat capaian kinerja kegiatan pada program penunjang urusan pemerintahan daerah	100%	100%	4.060.767.432,00
7.01.02	PROGRAM PENYELENGGARAAN PEMERINTAHAN DAN PELAYANAN PUBLIK	Persentase desa/kelurahan dengan predikat IKM baik	100%	100%	45.950.500,00
7.01.03	PROGRAM PEMBERDAYAAN MASYARAKAT DESA DAN KELURAHAN	Jumlah pemberdayaan masyarakat desa dan kelurahan.	5 Kegiatan	5 Kegiatan	1.696.525.000,00
7.01.04	PROGRAM KOORDINASI	Jumlah fasilitasi dan koordinasi	5 Kegiatan	5 Kegiatan	58.382.240,00

Kode	Perangkat Daerah/Program Perangkat Daerah	Indikator Kinerja Program	Target	Target Perubahan 2025	Pagu Anggaran Perubahan 2025 (Rp)
	KETENTRAMAN DAN KETERTIBAN UMUM	yang dilaksanakan			
7.01.05	PROGRAM PENYELENGGARAAN URUSAN PEMERINTAHAN UMUM	Jumlah pembinaan kerukunan antar suku umat beragama ras dan golongan lainnya yang dilakukan	10 Kegiatan	10 Kegiatan	16.945.000,00
7.01.06	PROGRAM PEMBINAAN DAN PENGAWASAN PEMERINTAHAN DESA	Jumlah Peraturan perundang-undangan Desa yang dibuat	20 Dokumen	20 Dokumen	49.725.280,00
		Jumlah			**2.140.385.800**
	UNSUR PEMERINTAHAN UMUM				
	Badan Kesatuan Bangsa dan Politik				
8.01.01	PROGRAM PENUNJANG URUSAN PEMERINTAHAN DAERAH KABUPATEN/KOTA	Rata-rata tingkat capaian kinerja kegiatan pada program penunjang urusan pemerintahan daerah	90%	90%	3.053.234.527,00
8.01.02	PROGRAM PENGUATAN IDEOLOGI PANCASILA DAN KARAKTER KEBANGSAAN	Persentase Kebijakan Teknis dan pemantapan yang Menanganian Bidang ideologi Pancasila dan Karakter Kebangsaan yang dilaksanakan	85%	85%	4.306.000,00
8.01.03	PROGRAM PENINGKATAN PERAN PARTAI POLITIK DAN LEMBAGA PENDIDIKAN MELALUI PENDIDIKAN POLITIK DAN PENGEMBANGAN ETIKA SERTA BUDAYA POLITIK	Tingkat kehadiran masyarakat dalam dalam pemilu dan/atau pemilukada	80%	80%	855.106.700,00
8.01.04	PROGRAM PEMBERDAYAAN DAN PENGAWASAN ORGANISASI KEMASYARAKATAN	Persentase organisasi kemasyarakatan yang diberdayakan dan diawasi	15%	15%	6.486.000,00
8.01.05	PROGRAM PEMBINAAN DAN PENGEMBANGAN KETAHANAN	Persentase Kebijakan Teknis Dan Pemantapan Bidang Ketahanan	85%	85%	46.264.400,00

Kode	Perangkat Daerah/Program Perangkat Daerah	Indikator Kinerja Program	Target	Target Perubahan 2025	Pagu Anggaran Perubahan 2025 (Rp)
	EKONOMI, SOSIAL, DAN BUDAYA	Ekonomi, Sosial Dan Budaya yang dilaksanakan			
8.01.06	PROGRAM PENINGKATAN KEWASPADAAN NASIONAL DAN PENINGKATAN KUALITAS DAN FASILITASI PENANGANAN KONFLIK SOSIAL	Tingkat penanganan konflik sosial di masyarakat	95%	95%	26.664.000,00
		Jumlah			**9.054.588.890**

Dalam Rencana Kerja Pemerintah Daerah Kabupaten Blitar Tahun 2025 direncanakan beberapa program, kegiatan, dan sub kegiatan yang mendukung penerapan Standar Pelayanan Minimal (SPM). Perencanaan program dan penganggarannya merupakan bentuk komitmen pemerintah daerah dalam memberikan pelayanan dasar kepada masyarakat. Penerapan SPM dilakukan berdasarkan Peraturan Menteri Dalam Negeri Nomor 59 Tahun 2021 dan peraturan-peraturan menteri terkait standar teknis SPM. Adapun rencana program, kegiatan, dan sub kegiatan tahun 2025 yang mendukung penerapan SPM disajikan pada tabel di bawah

Tabel 5.3

Kegiatan dan Sub Kegiatan untuk Penerapan Standar Pelayanan Minimal (SPM) Perubahan Tahun 2025

NO	SPM	NAMA LAYANAN SPM	NAMA OPD	KEGIATAN	SUB KEGIATAN	PAGU (Rp)
1	SPM Bidang Pendidikan	Pendidikan Dasar	Dinas Pendidikan	Pemerataan Kuantitas dan Kualitas Pendidik dan Tenaga Kependidikan bagi Satuan Pendidikan Dasar, PAUD, dan Pendidikan Nonformal/Kesetaraan	Perhitungan dan Pemetaan Pendidik dan Tenaga Kependidikan Satuan Pendidikan Dasar, PAUD, dan Pendidikan Nonformal/Kesetaraan	12.164.108.000
2	SPM Bidang Pendidikan	Pendidikan Dasar	Dinas Pendidikan	Pengelolaan Pendidikan Sekolah Dasar	Fasilitasi Komunitas Belajar Pendidik dan Tenaga Kependidikan	20.549.300
3	SPM Bidang Pendidikan	Pendidikan Dasar	Dinas Pendidikan	Pengelolaan Pendidikan Sekolah Dasar	Pelatihan Penggunaan Aplikasi Bidang Pendidikan	16.949.300
4	SPM Bidang Pendidikan	Pendidikan Dasar	Dinas Pendidikan	Pengelolaan Pendidikan Sekolah Dasar	Pemberian layanan pendampingan bagi satuan pendidikan untuk pencegahan perundungan, kekerasan, dan intoleransi	148.950.000
5	SPM Bidang Pendidikan	Pendidikan Dasar	Dinas Pendidikan	Pengelolaan Pendidikan Sekolah Dasar	Pembinaan Kelembagaan dan Manajemen Sekolah	25.290.000
6	SPM Bidang Pendidikan	Pendidikan Dasar	Dinas Pendidikan	Pengelolaan Pendidikan Sekolah Dasar	Pengembangan Karir Pendidik dan Tenaga Kependidikan pada Satuan Pendidikan Sekolah Dasar	104.411.200
7	SPM Bidang Pendidikan	Pendidikan Dasar	Dinas Pendidikan	Pengelolaan Pendidikan Sekolah Dasar	Penyediaan Pendidik dan Tenaga Kependidikan bagi Satuan Pendidikan Sekolah Dasar	6.197.200
8	SPM Bidang Pendidikan	Pendidikan Dasar	Dinas Pendidikan	Pengelolaan Pendidikan Sekolah Dasar	Rehabilitasi Sedang/Berat Ruang Kelas Sekolah	4.568.960.000
9	SPM Bidang Pendidikan	Pendidikan Dasar	Dinas Pendidikan	Pengelolaan Pendidikan Sekolah Menengah Pertama	Fasilitasi Komunitas Belajar Pendidik dan Tenaga Kependidikan	10.199.300
10	SPM Bidang Pendidikan	Pendidikan Dasar	Dinas Pendidikan	Pengelolaan Pendidikan Sekolah Menengah Pertama	Pembangunan Ruang Kelas Baru	199.760.000

NO	SPM	NAMA LAYANAN SPM	NAMA OPD	KEGIATAN	SUB KEGIATAN	PAGU (Rp)
11	SPM Bidang Pendidikan	Pendidikan Dasar	Dinas Pendidikan	Pengelolaan Pendidikan Sekolah Menengah Pertama	Pembinaan Penggunaan Teknologi, Informasi dan Komunikasi (TIK) untuk Pendidikan	20.549.300
12	SPM Bidang Pendidikan	Pendidikan Dasar	Dinas Pendidikan	Pengelolaan Pendidikan Sekolah Menengah Pertama	Pengembangan Karir Pendidik dan Tenaga Kependidikan pada Satuan Pendidikan Sekolah Menengah Pertama	71.520.000
13	SPM Bidang Pendidikan	Pendidikan Dasar	Dinas Pendidikan	Pengelolaan Pendidikan Sekolah Menengah Pertama	Penyediaan Biaya Personil Peserta Didik Sekolah Menengah Pertama	2.839.650.000
14	SPM Bidang Pendidikan	Pendidikan Dasar	Dinas Pendidikan	Pengelolaan Pendidikan Sekolah Menengah Pertama	Rehabilitasi Sedang/Berat Ruang Kelas Sekolah	1.560.095.480
15	SPM Bidang Pendidikan	Pendidikan Anak Usia Dini	Dinas Pendidikan	Pengelolaan Pendidikan Anak Usia Dini (PAUD)	Fasilitasi Komunitas Belajar Pendidik dan Tenaga Kependidikan	20.549.300
16	SPM Bidang Pendidikan	Pendidikan Anak Usia Dini	Dinas Pendidikan	Pengelolaan Pendidikan Anak Usia Dini (PAUD)	Pembangunan Ruang Kelas Baru	500.000.000
17	SPM Bidang Pendidikan	Pendidikan Anak Usia Dini	Dinas Pendidikan	Pengelolaan Pendidikan Anak Usia Dini (PAUD)	Pembinaan Kelembagaan dan Manajemen PAUD	76.894.800
18	SPM Bidang Pendidikan	Pendidikan Anak Usia Dini	Dinas Pendidikan	Pengelolaan Pendidikan Anak Usia Dini (PAUD)	Pengembangan Karir Pendidik dan Tenaga Kependidikan pada Satuan Pendidikan PAUD	41.998.600
19	SPM Bidang Pendidikan	Pendidikan Kesetaraan	Dinas Pendidikan	Pengelolaan Pendidikan Nonformal/Kesetaraan	Pengadaan Perlengkapan Peserta Didik	200.000.000
20	SPM Bidang Pendidikan	Angka Partisipasi Sekolah	Dinas Pendidikan	Pengelolaan Pendidikan Anak Usia Dini (PAUD)	Pembangunan Ruang Kelas Baru	500.000.000
21	SPM Bidang Pendidikan	Angka Partisipasi Sekolah	Dinas Pendidikan	Pengelolaan Pendidikan Anak Usia Dini (PAUD)	Rehabilitasi Sedang/Berat Ruang Kelas Sekolah	285.000.000
22	SPM Bidang Pendidikan	Angka Partisipasi Sekolah	Dinas Pendidikan	Pengelolaan Pendidikan Nonformal/Kesetaraan	Pembinaan Kelembagaan dan Manajemen Sekolah Nonformal/Kesetaraan	179.868.750

NO	SPM	NAMA LAYANAN SPM	NAMA OPD	KEGIATAN	SUB KEGIATAN	PAGU (Rp)
23	SPM Bidang Pendidikan	Angka Partisipasi Sekolah	Dinas Pendidikan	Pengelolaan Pendidikan Nonformal/Kesetaraan	Pengadaan Perlengkapan Peserta Didik	200.000.000
24	SPM Bidang Pendidikan	Angka Partisipasi Sekolah	Dinas Pendidikan	Pengelolaan Pendidikan Nonformal/Kesetaraan	Penyediaan Pendidik dan Tenaga Kependidikan bagi Satuan Pendidikan Nonformal/Kesetaraan	19.015.600
25	SPM Bidang Pendidikan	Angka Partisipasi Sekolah	Dinas Pendidikan	Pengelolaan Pendidikan Sekolah Dasar	Penyediaan Biaya Personil Peserta Didik Sekolah Dasar	16.011.145.000
26	SPM Bidang Pendidikan	Angka Partisipasi Sekolah	Dinas Pendidikan	Pengelolaan Pendidikan Sekolah Dasar	Rehabilitasi Sedang/Berat Ruang Kelas Sekolah	4.568.960.000
27	SPM Bidang Pendidikan	Literasi dan Numerasi	Dinas Pendidikan	Pemerataan Kuantitas dan Kualitas Pendidik dan Tenaga Kependidikan bagi Satuan Pendidikan Dasar, PAUD, dan Pendidikan Nonformal/Kesetaraan	Perhitungan dan Pemetaan Pendidik dan Tenaga Kependidikan Satuan Pendidikan Dasar, PAUD, dan Pendidikan Nonformal/Kesetaraan	12.164.108.000
28	SPM Bidang Pendidikan	Literasi dan Numerasi	Dinas Pendidikan	Pengelolaan Pendidikan Sekolah Dasar	Fasilitasi Komunitas Belajar Pendidik dan Tenaga Kependidikan	20.549.300
29	SPM Bidang Pendidikan	Literasi dan Numerasi	Dinas Pendidikan	Pengelolaan Pendidikan Sekolah Dasar	Pelatihan Penggunaan Aplikasi Bidang Pendidikan	16.949.300
30	SPM Bidang Pendidikan	Literasi dan Numerasi	Dinas Pendidikan	Pengelolaan Pendidikan Sekolah Dasar	Pengadaan Alat Praktik dan Peraga Peserta Didik	1.767.385.000
31	SPM Bidang Pendidikan	Literasi dan Numerasi	Dinas Pendidikan	Pengelolaan Pendidikan Sekolah Dasar	Pengembangan Karir Pendidik dan Tenaga Kependidikan pada Satuan Pendidikan Sekolah Dasar	104.411.200
32	SPM Bidang Pendidikan	Literasi dan Numerasi	Dinas Pendidikan	Pengelolaan Pendidikan Sekolah Dasar	Penyediaan Pendidik dan Tenaga Kependidikan bagi Satuan Pendidikan Sekolah Dasar	6.197.200
33	SPM Bidang Pendidikan	Literasi dan Numerasi	Dinas Pendidikan	Pengelolaan Pendidikan Sekolah Dasar	Penyelenggaraan Proses Belajar Bagi Peserta Didik	14.275.000

NO	SPM	NAMA LAYANAN SPM	NAMA OPD	KEGIATAN	SUB KEGIATAN	PAGU (Rp)
34	SPM Bidang Pendidikan	Keamanan, Kebhinekaan, dan Inklusivitas	Dinas Pendidikan	Pengelolaan Pendidikan Sekolah Dasar	Pemberian layanan pendampingan bagi satuan pendidikan untuk pencegahan perundungan, kekerasan, dan intoleransi	148.950.000
35	SPM Bidang Pendidikan	Keamanan, Kebhinekaan, dan Inklusivitas	Dinas Pendidikan	Pengelolaan Pendidikan Sekolah Dasar	Pembinaan Kelembagaan dan Manajemen Sekolah	25.290.000
36	SPM Bidang Pendidikan	Kekhususan PAUD	Dinas Pendidikan	Pengelolaan Pendidikan Anak Usia Dini (PAUD)	Fasilitasi Komunitas Belajar Pendidik dan Tenaga Kependidikan	20.549.300
37	SPM Bidang Pendidikan	Kekhususan PAUD	Dinas Pendidikan	Pengelolaan Pendidikan Anak Usia Dini (PAUD)	Pembinaan Kelembagaan dan Manajemen PAUD	76.894.800
38	SPM Bidang Pendidikan	Kekhususan PAUD	Dinas Pendidikan	Pengelolaan Pendidikan Anak Usia Dini (PAUD)	Pengadaan Alat Praktik dan Peraga Peserta Didik PAUD	544.563.000
39	SPM Bidang Pendidikan	Kekhususan PAUD	Dinas Pendidikan	Pengelolaan Pendidikan Anak Usia Dini (PAUD)	Pengembangan Karir Pendidik dan Tenaga Kependidikan pada Satuan Pendidikan PAUD	41.998.600
40	SPM Bidang Kesehatan	Pelayanan Kesehatan Pada Usia Pendidikan Dasar	Dinas Kesehatan	Penyediaan Layanan Kesehatan untuk UKM dan UKP Rujukan Tingkat Daerah Kabupaten/Kota	Pengelolaan Pelayanan Kesehatan pada Usia Pendidikan Dasar	5.400.000
41	SPM Bidang Kesehatan	Pelayanan Kesehatan Pada Usia Pendidikan Dasar	Puskesmas Kademangan	Penyediaan Layanan Kesehatan untuk UKM dan UKP Rujukan Tingkat Daerah Kabupaten/Kota	Pengelolaan Pelayanan Kesehatan pada Usia Pendidikan Dasar	13.600.000
42	SPM Bidang Kesehatan	Pelayanan Kesehatan Pada Usia Pendidikan Dasar	Puskesmas Talun	Penyediaan Layanan Kesehatan untuk UKM dan UKP Rujukan Tingkat Daerah Kabupaten/Kota	Pengelolaan Pelayanan Kesehatan pada Usia Pendidikan Dasar	28.800.000
43	SPM Bidang Kesehatan	Pelayanan Kesehatan Pada Usia Pendidikan Dasar	Puskesmas Doko	Penyediaan Layanan Kesehatan untuk UKM dan UKP Rujukan Tingkat Daerah Kabupaten/Kota	Pengelolaan Pelayanan Kesehatan pada Usia Pendidikan Dasar	6.720.000

NO	SPM	NAMA LAYANAN SPM	NAMA OPD	KEGIATAN	SUB KEGIATAN	PAGU (Rp)
44	SPM Bidang Kesehatan	Pelayanan Kesehatan Pada Usia Pendidikan Dasar	Puskesmas Kanigoro	Penyediaan Layanan Kesehatan untuk UKM dan UKP Rujukan Tingkat Daerah Kabupaten/Kota	Pengelolaan Pelayanan Kesehatan pada Usia Pendidikan Dasar	17.280.000
45	SPM Bidang Kesehatan	Pelayanan Kesehatan Pada Usia Pendidikan Dasar	Puskesmas Srengat	Penyediaan Layanan Kesehatan untuk UKM dan UKP Rujukan Tingkat Daerah Kabupaten/Kota	Pengelolaan Pelayanan Kesehatan pada Usia Pendidikan Dasar	40.320.000
46	SPM Bidang Kesehatan	Pelayanan Kesehatan Pada Usia Pendidikan Dasar	Puskesmas Gandusari	Penyediaan Layanan Kesehatan untuk UKM dan UKP Rujukan Tingkat Daerah Kabupaten/Kota	Pengelolaan Pelayanan Kesehatan pada Usia Pendidikan Dasar	31.520.000
47	SPM Bidang Kesehatan	Pelayanan Kesehatan Pada Usia Pendidikan Dasar	Puskesmas Kesamben	Penyediaan Layanan Kesehatan untuk UKM dan UKP Rujukan Tingkat Daerah Kabupaten/Kota	Pengelolaan Pelayanan Kesehatan pada Usia Pendidikan Dasar	7.040.000
48	SPM Bidang Kesehatan	Pelayanan Kesehatan Pada Usia Pendidikan Dasar	Puskesmas Sutojayan	Penyediaan Layanan Kesehatan untuk UKM dan UKP Rujukan Tingkat Daerah Kabupaten/Kota	Pengelolaan Pelayanan Kesehatan pada Usia Pendidikan Dasar	43.680.000
49	SPM Bidang Kesehatan	Pelayanan Kesehatan Pada Usia Pendidikan Dasar	Puskesmas Sanankulon	Penyediaan Layanan Kesehatan untuk UKM dan UKP Rujukan Tingkat Daerah Kabupaten/Kota	Pengelolaan Pelayanan Kesehatan pada Usia Pendidikan Dasar	24.000.000
50	SPM Bidang Kesehatan	Pelayanan Kesehatan Pada Usia Pendidikan Dasar	Puskesmas Wonotirto	Penyediaan Layanan Kesehatan untuk UKM dan UKP Rujukan Tingkat Daerah Kabupaten/Kota	Pengelolaan Pelayanan Kesehatan pada Usia Pendidikan Dasar	10.240.000
51	SPM Bidang Kesehatan	Pelayanan Kesehatan Pada Usia Pendidikan Dasar	Puskesmas Wlingi	Penyediaan Layanan Kesehatan untuk UKM dan UKP Rujukan Tingkat Daerah Kabupaten/Kota	Pengelolaan Pelayanan Kesehatan pada Usia Pendidikan Dasar	40.800.000
52	SPM Bidang Kesehatan	Pelayanan Kesehatan Pada Usia Pendidikan Dasar	Puskesmas Nglegok	Penyediaan Layanan Kesehatan untuk UKM dan UKP Rujukan Tingkat Daerah Kabupaten/Kota	Pengelolaan Pelayanan Kesehatan pada Usia Pendidikan Dasar	25.760.000
53	SPM Bidang Kesehatan	Pelayanan Kesehatan Pada Usia Pendidikan Dasar	Puskesmas Ponggok	Penyediaan Layanan Kesehatan untuk UKM dan UKP Rujukan Tingkat Daerah Kabupaten/Kota	Pengelolaan Pelayanan Kesehatan pada Usia Pendidikan Dasar	12.800.000

NO	SPM	NAMA LAYANAN SPM	NAMA OPD	KEGIATAN	SUB KEGIATAN	PAGU (Rp)
54	SPM Bidang Kesehatan	Pelayanan Kesehatan Pada Usia Pendidikan Dasar	Puskesmas Udanawu	Penyediaan Layanan Kesehatan untuk UKM dan UKP Rujukan Tingkat Daerah Kabupaten/Kota	Pengelolaan Pelayanan Kesehatan pada Usia Pendidikan Dasar	38.400.000
55	SPM Bidang Kesehatan	Pelayanan Kesehatan Pada Usia Pendidikan Dasar	Puskesmas Boro	Penyediaan Layanan Kesehatan untuk UKM dan UKP Rujukan Tingkat Daerah Kabupaten/Kota	Pengelolaan Pelayanan Kesehatan pada Usia Pendidikan Dasar	8.000.000
56	SPM Bidang Kesehatan	Pelayanan Kesehatan Pada Usia Pendidikan Dasar	Puskesmas Bacem	Penyediaan Layanan Kesehatan untuk UKM dan UKP Rujukan Tingkat Daerah Kabupaten/Kota	Pengelolaan Pelayanan Kesehatan pada Usia Pendidikan Dasar	14.400.000
57	SPM Bidang Kesehatan	Pelayanan Kesehatan Pada Usia Pendidikan Dasar	Puskesmas Bakung	Penyediaan Layanan Kesehatan untuk UKM dan UKP Rujukan Tingkat Daerah Kabupaten/Kota	Pengelolaan Pelayanan Kesehatan pada Usia Pendidikan Dasar	2.400.000
58	SPM Bidang Kesehatan	Pelayanan Kesehatan Pada Usia Pendidikan Dasar	Puskesmas Binangun	Penyediaan Layanan Kesehatan untuk UKM dan UKP Rujukan Tingkat Daerah Kabupaten/Kota	Pengelolaan Pelayanan Kesehatan pada Usia Pendidikan Dasar	27.520.000
59	SPM Bidang Kesehatan	Pelayanan Kesehatan Pada Usia Pendidikan Dasar	Puskesmas Wonodadi	Penyediaan Layanan Kesehatan untuk UKM dan UKP Rujukan Tingkat Daerah Kabupaten/Kota	Pengelolaan Pelayanan Kesehatan pada Usia Pendidikan Dasar	11.520.000
60	SPM Bidang Kesehatan	Pelayanan Kesehatan Pada Usia Pendidikan Dasar	Puskesmas Panggungrejo	Penyediaan Layanan Kesehatan untuk UKM dan UKP Rujukan Tingkat Daerah Kabupaten/Kota	Pengelolaan Pelayanan Kesehatan pada Usia Pendidikan Dasar	14.080.000
61	SPM Bidang Kesehatan	Pelayanan Kesehatan Pada Usia Pendidikan Dasar	Puskesmas Selopuro	Penyediaan Layanan Kesehatan untuk UKM dan UKP Rujukan Tingkat Daerah Kabupaten/Kota	Pengelolaan Pelayanan Kesehatan pada Usia Pendidikan Dasar	23.200.000
62	SPM Bidang Kesehatan	Pelayanan Kesehatan Pada Usia Pendidikan Dasar	Puskesmas Garum	Penyediaan Layanan Kesehatan untuk UKM dan UKP Rujukan Tingkat Daerah Kabupaten/Kota	Pengelolaan Pelayanan Kesehatan pada Usia Pendidikan Dasar	32.000.000
63	SPM Bidang Kesehatan	Pelayanan Kesehatan Pada Usia Pendidikan Dasar	Puskesmas Slumbung	Penyediaan Layanan Kesehatan untuk UKM dan UKP Rujukan Tingkat Daerah Kabupaten/Kota	Pengelolaan Pelayanan Kesehatan pada Usia Pendidikan Dasar	8.800.000

NO	SPM	NAMA LAYANAN SPM	NAMA OPD	KEGIATAN	SUB KEGIATAN	PAGU (Rp)
64	SPM Bidang Kesehatan	Pelayanan Kesehatan Pada Usia Pendidikan Dasar	Puskesmas Wates	Penyediaan Layanan Kesehatan untuk UKM dan UKP Rujukan Tingkat Daerah Kabupaten/Kota	Pengelolaan Pelayanan Kesehatan pada Usia Pendidikan Dasar	11.520.000
65	SPM Bidang Kesehatan	Pelayanan Kesehatan Pada Usia Produktif	Dinas Kesehatan	Penyediaan Layanan Kesehatan untuk UKM dan UKP Rujukan Tingkat Daerah Kabupaten/Kota	Pengelolaan Pelayanan Kesehatan pada Usia Produktif	5.199.112.750
66	SPM Bidang Kesehatan	Pelayanan Kesehatan Pada Usia Lanjut	Dinas Kesehatan	Penyediaan Layanan Kesehatan untuk UKM dan UKP Rujukan Tingkat Daerah Kabupaten/Kota	Pengelolaan Pelayanan Kesehatan pada Usia Lanjut	1.008.320.000
67	SPM Bidang Kesehatan	Pelayanan Kesehatan Pada Usia Lanjut	Puskesmas Talun	Penyediaan Layanan Kesehatan untuk UKM dan UKP Rujukan Tingkat Daerah Kabupaten/Kota	Pengelolaan Pelayanan Kesehatan pada Usia Lanjut	28.800.000
68	SPM Bidang Kesehatan	Pelayanan Kesehatan Penderita Hipertensi	Dinas Kesehatan	Penyediaan Layanan Kesehatan untuk UKM dan UKP Rujukan Tingkat Daerah Kabupaten/Kota	Pengelolaan Pelayanan Kesehatan Penderita Hipertensi	3.160.000
69	SPM Bidang Kesehatan	Pelayanan Kesehatan Penderita Diabetes Melitus	Dinas Kesehatan	Penyediaan Layanan Kesehatan untuk UKM dan UKP Rujukan Tingkat Daerah Kabupaten/Kota	Pengelolaan Pelayanan Kesehatan Penderita Diabetes Melitus	3.160.000
70	SPM Bidang Kesehatan	Pelayanan kesehatan orang dengan gangguan jiwa berat	Dinas Kesehatan	Penyediaan Layanan Kesehatan untuk UKM dan UKP Rujukan Tingkat Daerah Kabupaten/Kota	Pengelolaan Pelayanan Kesehatan Orang dengan Gangguan Jiwa Berat	68.850.000
71	SPM Bidang Kesehatan	Pelayanan kesehatan orang dengan gangguan jiwa berat	Puskesmas Kademangan	Penyediaan Layanan Kesehatan untuk UKM dan UKP Rujukan Tingkat Daerah Kabupaten/Kota	Pengelolaan Pelayanan Kesehatan Orang dengan Gangguan Jiwa Berat	9.600.000
72	SPM Bidang Kesehatan	Pelayanan kesehatan orang dengan gangguan jiwa berat	Puskesmas Talun	Penyediaan Layanan Kesehatan untuk UKM dan UKP Rujukan Tingkat Daerah Kabupaten/Kota	Pengelolaan Pelayanan Kesehatan Orang dengan Gangguan Jiwa Berat	23.040.000
73	SPM Bidang Kesehatan	Pelayanan kesehatan orang dengan gangguan jiwa berat	Puskesmas Doko	Penyediaan Layanan Kesehatan untuk UKM dan UKP Rujukan Tingkat Daerah Kabupaten/Kota	Pengelolaan Pelayanan Kesehatan Orang dengan Gangguan Jiwa Berat	7.700.000

NO	SPM	NAMA LAYANAN SPM	NAMA OPD	KEGIATAN	SUB KEGIATAN	PAGU (Rp)
74	SPM Bidang Kesehatan	Pelayanan kesehatan orang dengan gangguan jiwa berat	Puskesmas Kanigoro	Penyediaan Layanan Kesehatan untuk UKM dan UKP Rujukan Tingkat Daerah Kabupaten/Kota	Pengelolaan Pelayanan Kesehatan Orang dengan Gangguan Jiwa Berat	11.520.000
75	SPM Bidang Kesehatan	Pelayanan kesehatan orang dengan gangguan jiwa berat	Puskesmas Srengat	Penyediaan Layanan Kesehatan untuk UKM dan UKP Rujukan Tingkat Daerah Kabupaten/Kota	Pengelolaan Pelayanan Kesehatan Orang dengan Gangguan Jiwa Berat	15.360.000
76	SPM Bidang Kesehatan	Pelayanan kesehatan orang dengan gangguan jiwa berat	Puskesmas Gandusari	Penyediaan Layanan Kesehatan untuk UKM dan UKP Rujukan Tingkat Daerah Kabupaten/Kota	Pengelolaan Pelayanan Kesehatan Orang dengan Gangguan Jiwa Berat	5.760.000
77	SPM Bidang Kesehatan	Pelayanan kesehatan orang dengan gangguan jiwa berat	Puskesmas Kesamben	Penyediaan Layanan Kesehatan untuk UKM dan UKP Rujukan Tingkat Daerah Kabupaten/Kota	Pengelolaan Pelayanan Kesehatan Orang dengan Gangguan Jiwa Berat	3.840.000
78	SPM Bidang Kesehatan	Pelayanan kesehatan orang dengan gangguan jiwa berat	Puskesmas Sutojayan	Penyediaan Layanan Kesehatan untuk UKM dan UKP Rujukan Tingkat Daerah Kabupaten/Kota	Pengelolaan Pelayanan Kesehatan Orang dengan Gangguan Jiwa Berat	9.600.000
79	SPM Bidang Kesehatan	Pelayanan kesehatan orang dengan gangguan jiwa berat	Puskesmas Sanankulon	Penyediaan Layanan Kesehatan untuk UKM dan UKP Rujukan Tingkat Daerah Kabupaten/Kota	Pengelolaan Pelayanan Kesehatan Orang dengan Gangguan Jiwa Berat	11.520.000
80	SPM Bidang Kesehatan	Pelayanan kesehatan orang dengan gangguan jiwa berat	Puskesmas Wonotirto	Penyediaan Layanan Kesehatan untuk UKM dan UKP Rujukan Tingkat Daerah Kabupaten/Kota	Pengelolaan Pelayanan Kesehatan Orang dengan Gangguan Jiwa Berat	8.000.000
81	SPM Bidang Kesehatan	Pelayanan kesehatan orang dengan gangguan jiwa berat	Puskesmas Wlingi	Penyediaan Layanan Kesehatan untuk UKM dan UKP Rujukan Tingkat Daerah Kabupaten/Kota	Pengelolaan Pelayanan Kesehatan Orang dengan Gangguan Jiwa Berat	9.600.000
82	SPM Bidang Kesehatan	Pelayanan kesehatan orang dengan gangguan jiwa berat	Puskesmas Nglegok	Penyediaan Layanan Kesehatan untuk UKM dan UKP Rujukan Tingkat Daerah Kabupaten/Kota	Pengelolaan Pelayanan Kesehatan Orang dengan Gangguan Jiwa Berat	10.560.000
83	SPM Bidang Kesehatan	Pelayanan kesehatan orang dengan gangguan jiwa berat	Puskesmas Ponggok	Penyediaan Layanan Kesehatan untuk UKM dan UKP Rujukan Tingkat Daerah Kabupaten/Kota	Pengelolaan Pelayanan Kesehatan Orang dengan Gangguan Jiwa Berat	6.400.000

NO	SPM	NAMA LAYANAN SPM	NAMA OPD	KEGIATAN	SUB KEGIATAN	PAGU (Rp)
84	SPM Bidang Kesehatan	Pelayanan kesehatan orang dengan gangguan jiwa berat	Puskesmas Boro	Penyediaan Layanan Kesehatan untuk UKM dan UKP Rujukan Tingkat Daerah Kabupaten/Kota	Pengelolaan Pelayanan Kesehatan Orang dengan Gangguan Jiwa Berat	699.000
85	SPM Bidang Kesehatan	Pelayanan kesehatan orang dengan gangguan jiwa berat	Puskesmas Bacem	Penyediaan Layanan Kesehatan untuk UKM dan UKP Rujukan Tingkat Daerah Kabupaten/Kota	Pengelolaan Pelayanan Kesehatan Orang dengan Gangguan Jiwa Berat	4.800.000
86	SPM Bidang Kesehatan	Pelayanan kesehatan orang dengan gangguan jiwa berat	Puskesmas Bakung	Penyediaan Layanan Kesehatan untuk UKM dan UKP Rujukan Tingkat Daerah Kabupaten/Kota	Pengelolaan Pelayanan Kesehatan Orang dengan Gangguan Jiwa Berat	9.600.000
87	SPM Bidang Kesehatan	Pelayanan kesehatan orang dengan gangguan jiwa berat	Puskesmas Binangun	Penyediaan Layanan Kesehatan untuk UKM dan UKP Rujukan Tingkat Daerah Kabupaten/Kota	Pengelolaan Pelayanan Kesehatan Orang dengan Gangguan Jiwa Berat	5.760.000
88	SPM Bidang Kesehatan	Pelayanan kesehatan orang dengan gangguan jiwa berat	Puskesmas Wonodadi	Penyediaan Layanan Kesehatan untuk UKM dan UKP Rujukan Tingkat Daerah Kabupaten/Kota	Pengelolaan Pelayanan Kesehatan Orang dengan Gangguan Jiwa Berat	35.280.000
89	SPM Bidang Kesehatan	Pelayanan kesehatan orang dengan gangguan jiwa berat	Puskesmas Panggungrejo	Penyediaan Layanan Kesehatan untuk UKM dan UKP Rujukan Tingkat Daerah Kabupaten/Kota	Pengelolaan Pelayanan Kesehatan Orang dengan Gangguan Jiwa Berat	9.600.000
90	SPM Bidang Kesehatan	Pelayanan kesehatan orang dengan gangguan jiwa berat	Puskesmas Selopuro	Penyediaan Layanan Kesehatan untuk UKM dan UKP Rujukan Tingkat Daerah Kabupaten/Kota	Pengelolaan Pelayanan Kesehatan Orang dengan Gangguan Jiwa Berat	2.560.000
91	SPM Bidang Kesehatan	Pelayanan kesehatan orang dengan gangguan jiwa berat	Puskesmas Garum	Penyediaan Layanan Kesehatan untuk UKM dan UKP Rujukan Tingkat Daerah Kabupaten/Kota	Pengelolaan Pelayanan Kesehatan Orang dengan Gangguan Jiwa Berat	7.520.000
92	SPM Bidang Kesehatan	Pelayanan kesehatan orang dengan gangguan jiwa berat	Puskesmas Slumbung	Penyediaan Layanan Kesehatan untuk UKM dan UKP Rujukan Tingkat Daerah Kabupaten/Kota	Pengelolaan Pelayanan Kesehatan Orang dengan Gangguan Jiwa Berat	960.000
93	SPM Bidang Kesehatan	Pelayanan kesehatan orang dengan gangguan jiwa berat	Puskesmas Wates	Penyediaan Layanan Kesehatan untuk UKM dan UKP Rujukan Tingkat Daerah Kabupaten/Kota	Pengelolaan Pelayanan Kesehatan Orang dengan Gangguan Jiwa Berat	9.600.000

NO	SPM	NAMA LAYANAN SPM	NAMA OPD	KEGIATAN	SUB KEGIATAN	PAGU (Rp)
94	SPM Bidang Kesehatan	Pelayanan kesehatan orang terduga tuberkulosis	Dinas Kesehatan	Penyediaan Layanan Kesehatan untuk UKM dan UKP Rujukan Tingkat Daerah Kabupaten/Kota	Pengelolaan Pelayanan Kesehatan Orang Terduga Tuberkulosis	60.340.000
95	SPM Bidang Kesehatan	Pelayanan kesehatan orang terduga tuberkulosis	Puskesmas Kademangan	Penyediaan Layanan Kesehatan untuk UKM dan UKP Rujukan Tingkat Daerah Kabupaten/Kota	Pengelolaan Pelayanan Kesehatan Orang Terduga Tuberkulosis	5.640.000
96	SPM Bidang Kesehatan	Pelayanan kesehatan orang terduga tuberkulosis	Puskesmas Doko	Penyediaan Layanan Kesehatan untuk UKM dan UKP Rujukan Tingkat Daerah Kabupaten/Kota	Pengelolaan Pelayanan Kesehatan Orang Terduga Tuberkulosis	11.040.000
97	SPM Bidang Kesehatan	Pelayanan kesehatan orang terduga tuberkulosis	Puskesmas Kanigoro	Penyediaan Layanan Kesehatan untuk UKM dan UKP Rujukan Tingkat Daerah Kabupaten/Kota	Pengelolaan Pelayanan Kesehatan Orang Terduga Tuberkulosis	36.480.000
98	SPM Bidang Kesehatan	Pelayanan kesehatan orang terduga tuberkulosis	Puskesmas Srengat	Penyediaan Layanan Kesehatan untuk UKM dan UKP Rujukan Tingkat Daerah Kabupaten/Kota	Pengelolaan Pelayanan Kesehatan Orang Terduga Tuberkulosis	6.320.000
99	SPM Bidang Kesehatan	Pelayanan kesehatan orang terduga tuberkulosis	Puskesmas Gandusari	Penyediaan Layanan Kesehatan untuk UKM dan UKP Rujukan Tingkat Daerah Kabupaten/Kota	Pengelolaan Pelayanan Kesehatan Orang Terduga Tuberkulosis	6.345.000
100	SPM Bidang Kesehatan	Pelayanan kesehatan orang terduga tuberkulosis	Puskesmas Kesamben	Penyediaan Layanan Kesehatan untuk UKM dan UKP Rujukan Tingkat Daerah Kabupaten/Kota	Pengelolaan Pelayanan Kesehatan Orang Terduga Tuberkulosis	16.680.000
101	SPM Bidang Kesehatan	Pelayanan kesehatan orang terduga tuberkulosis	Puskesmas Sutojayan	Penyediaan Layanan Kesehatan untuk UKM dan UKP Rujukan Tingkat Daerah Kabupaten/Kota	Pengelolaan Pelayanan Kesehatan Orang Terduga Tuberkulosis	10.170.000
102	SPM Bidang Kesehatan	Pelayanan kesehatan orang terduga tuberkulosis	Puskesmas Sanankulon	Penyediaan Layanan Kesehatan untuk UKM dan UKP Rujukan Tingkat Daerah Kabupaten/Kota	Pengelolaan Pelayanan Kesehatan Orang Terduga Tuberkulosis	7.360.000
103	SPM Bidang Kesehatan	Pelayanan kesehatan orang terduga tuberkulosis	Puskesmas Wonotirto	Penyediaan Layanan Kesehatan untuk UKM dan UKP Rujukan Tingkat Daerah Kabupaten/Kota	Pengelolaan Pelayanan Kesehatan Orang Terduga Tuberkulosis	1.795.000

NO	SPM	NAMA LAYANAN SPM	NAMA OPD	KEGIATAN	SUB KEGIATAN	PAGU (Rp)
104	SPM Bidang Kesehatan	Pelayanan kesehatan orang terduga tuberkulosis	Puskesmas Wlingi	Penyediaan Layanan Kesehatan untuk UKM dan UKP Rujukan Tingkat Daerah Kabupaten/Kota	Pengelolaan Pelayanan Kesehatan Orang Terduga Tuberkulosis	8.460.000
105	SPM Bidang Kesehatan	Pelayanan kesehatan orang terduga tuberkulosis	Puskesmas Nglegok	Penyediaan Layanan Kesehatan untuk UKM dan UKP Rujukan Tingkat Daerah Kabupaten/Kota	Pengelolaan Pelayanan Kesehatan Orang Terduga Tuberkulosis	3.720.000
106	SPM Bidang Kesehatan	Pelayanan kesehatan orang terduga tuberkulosis	Puskesmas Ponggok	Penyediaan Layanan Kesehatan untuk UKM dan UKP Rujukan Tingkat Daerah Kabupaten/Kota	Pengelolaan Pelayanan Kesehatan Orang Terduga Tuberkulosis	7.755.000
107	SPM Bidang Kesehatan	Pelayanan kesehatan orang terduga tuberkulosis	Puskesmas Udanawu	Penyediaan Layanan Kesehatan untuk UKM dan UKP Rujukan Tingkat Daerah Kabupaten/Kota	Pengelolaan Pelayanan Kesehatan Orang Terduga Tuberkulosis	7.080.000
108	SPM Bidang Kesehatan	Pelayanan kesehatan orang terduga tuberkulosis	Puskesmas Boro	Penyediaan Layanan Kesehatan untuk UKM dan UKP Rujukan Tingkat Daerah Kabupaten/Kota	Pengelolaan Pelayanan Kesehatan Orang Terduga Tuberkulosis	19.600.000
109	SPM Bidang Kesehatan	Pelayanan kesehatan orang terduga tuberkulosis	Puskesmas Bacem	Penyediaan Layanan Kesehatan untuk UKM dan UKP Rujukan Tingkat Daerah Kabupaten/Kota	Pengelolaan Pelayanan Kesehatan Orang Terduga Tuberkulosis	3.100.000
110	SPM Bidang Kesehatan	Pelayanan kesehatan orang terduga tuberkulosis	Puskesmas Bakung	Penyediaan Layanan Kesehatan untuk UKM dan UKP Rujukan Tingkat Daerah Kabupaten/Kota	Pengelolaan Pelayanan Kesehatan Orang Terduga Tuberkulosis	7.110.000
111	SPM Bidang Kesehatan	Pelayanan kesehatan orang terduga tuberkulosis	Puskesmas Binangun	Penyediaan Layanan Kesehatan untuk UKM dan UKP Rujukan Tingkat Daerah Kabupaten/Kota	Pengelolaan Pelayanan Kesehatan Orang Terduga Tuberkulosis	15.405.000
112	SPM Bidang Kesehatan	Pelayanan kesehatan orang terduga tuberkulosis	Puskesmas Wonodadi	Penyediaan Layanan Kesehatan untuk UKM dan UKP Rujukan Tingkat Daerah Kabupaten/Kota	Pengelolaan Pelayanan Kesehatan Orang Terduga Tuberkulosis	15.120.000
113	SPM Bidang Kesehatan	Pelayanan kesehatan orang terduga tuberkulosis	Puskesmas Panggungrejo	Penyediaan Layanan Kesehatan untuk UKM dan UKP Rujukan Tingkat Daerah Kabupaten/Kota	Pengelolaan Pelayanan Kesehatan Orang Terduga Tuberkulosis	4.740.000

NO	SPM	NAMA LAYANAN SPM	NAMA OPD	KEGIATAN	SUB KEGIATAN	PAGU (Rp)
114	SPM Bidang Kesehatan	Pelayanan kesehatan orang terduga tuberkulosis	Puskesmas Selopuro	Penyediaan Layanan Kesehatan untuk UKM dan UKP Rujukan Tingkat Daerah Kabupaten/Kota	Pengelolaan Pelayanan Kesehatan Orang Terduga Tuberkulosis	1.440.000
115	SPM Bidang Kesehatan	Pelayanan kesehatan orang terduga tuberkulosis	Puskesmas Garum	Penyediaan Layanan Kesehatan untuk UKM dan UKP Rujukan Tingkat Daerah Kabupaten/Kota	Pengelolaan Pelayanan Kesehatan Orang Terduga Tuberkulosis	12.690.000
116	SPM Bidang Kesehatan	Pelayanan kesehatan orang terduga tuberkulosis	Puskesmas Slumbung	Penyediaan Layanan Kesehatan untuk UKM dan UKP Rujukan Tingkat Daerah Kabupaten/Kota	Pengelolaan Pelayanan Kesehatan Orang Terduga Tuberkulosis	3.680.000
117	SPM Bidang Kesehatan	Pelayanan kesehatan orang terduga tuberkulosis	Puskesmas Wates	Penyediaan Layanan Kesehatan untuk UKM dan UKP Rujukan Tingkat Daerah Kabupaten/Kota	Pengelolaan Pelayanan Kesehatan Orang Terduga Tuberkulosis	6.090.000
118	SPM Bidang Kesehatan	Pelayanan kesehatan orang dengan risiko terinfeksi virus yang melemahkan daya tahan tubuh manusia (Human Immunodeficiency Virus)	Dinas Kesehatan	Penyediaan Layanan Kesehatan untuk UKM dan UKP Rujukan Tingkat Daerah Kabupaten/Kota	Pengelolaan Pelayanan Kesehatan Orang dengan Risiko Terinfeksi HIV	124.503.500
119	SPM Bidang Kesehatan	Pelayanan Kesehatan Ibu Hamil	Dinas Kesehatan	Penyediaan Layanan Kesehatan untuk UKM dan UKP Rujukan Tingkat Daerah Kabupaten/Kota	Pengelolaan Pelayanan Kesehatan Ibu Hamil	123.107.656
120	SPM Bidang Kesehatan	Pelayanan Kesehatan Ibu Hamil	Puskesmas Kademangan	Penyediaan Layanan Kesehatan untuk UKM dan UKP Rujukan Tingkat Daerah Kabupaten/Kota	Pengelolaan Pelayanan Kesehatan Ibu Hamil	114.240.000
121	SPM Bidang Kesehatan	Pelayanan Kesehatan Ibu Hamil	Puskesmas Talun	Penyediaan Layanan Kesehatan untuk UKM dan UKP Rujukan Tingkat Daerah Kabupaten/Kota	Pengelolaan Pelayanan Kesehatan Ibu Hamil	75.600.000
122	SPM Bidang Kesehatan	Pelayanan Kesehatan Ibu Hamil	Puskesmas Doko	Penyediaan Layanan Kesehatan untuk UKM dan UKP Rujukan Tingkat Daerah Kabupaten/Kota	Pengelolaan Pelayanan Kesehatan Ibu Hamil	47.250.000

NO	SPM	NAMA LAYANAN SPM	NAMA OPD	KEGIATAN	SUB KEGIATAN	PAGU (Rp)
123	SPM Bidang Kesehatan	Pelayanan Kesehatan Ibu Hamil	Puskesmas Kanigoro	Penyediaan Layanan Kesehatan untuk UKM dan UKP Rujukan Tingkat Daerah Kabupaten/Kota	Pengelolaan Pelayanan Kesehatan Ibu Hamil	156.600.000
124	SPM Bidang Kesehatan	Pelayanan Kesehatan Ibu Hamil	Puskesmas Srengat	Penyediaan Layanan Kesehatan untuk UKM dan UKP Rujukan Tingkat Daerah Kabupaten/Kota	Pengelolaan Pelayanan Kesehatan Ibu Hamil	118.800.000
125	SPM Bidang Kesehatan	Pelayanan Kesehatan Ibu Hamil	Puskesmas Gandusari	Penyediaan Layanan Kesehatan untuk UKM dan UKP Rujukan Tingkat Daerah Kabupaten/Kota	Pengelolaan Pelayanan Kesehatan Ibu Hamil	89.100.000
126	SPM Bidang Kesehatan	Pelayanan Kesehatan Ibu Hamil	Puskesmas Kesamben	Penyediaan Layanan Kesehatan untuk UKM dan UKP Rujukan Tingkat Daerah Kabupaten/Kota	Pengelolaan Pelayanan Kesehatan Ibu Hamil	67.500.000
127	SPM Bidang Kesehatan	Pelayanan Kesehatan Ibu Hamil	Puskesmas Sutojayan	Penyediaan Layanan Kesehatan untuk UKM dan UKP Rujukan Tingkat Daerah Kabupaten/Kota	Pengelolaan Pelayanan Kesehatan Ibu Hamil	45.225.000
128	SPM Bidang Kesehatan	Pelayanan Kesehatan Ibu Hamil	Puskesmas Sanankulon	Penyediaan Layanan Kesehatan untuk UKM dan UKP Rujukan Tingkat Daerah Kabupaten/Kota	Pengelolaan Pelayanan Kesehatan Ibu Hamil	86.400.000
129	SPM Bidang Kesehatan	Pelayanan Kesehatan Ibu Hamil	Puskesmas Wonotirto	Penyediaan Layanan Kesehatan untuk UKM dan UKP Rujukan Tingkat Daerah Kabupaten/Kota	Pengelolaan Pelayanan Kesehatan Ibu Hamil	116.640.000
130	SPM Bidang Kesehatan	Pelayanan Kesehatan Ibu Hamil	Puskesmas Wlingi	Penyediaan Layanan Kesehatan untuk UKM dan UKP Rujukan Tingkat Daerah Kabupaten/Kota	Pengelolaan Pelayanan Kesehatan Ibu Hamil	81.000.000
131	SPM Bidang Kesehatan	Pelayanan Kesehatan Ibu Hamil	Puskesmas Nglegok	Penyediaan Layanan Kesehatan untuk UKM dan UKP Rujukan Tingkat Daerah Kabupaten/Kota	Pengelolaan Pelayanan Kesehatan Ibu Hamil	32.400.000
132	SPM Bidang Kesehatan	Pelayanan Kesehatan Ibu Hamil	Puskesmas Ponggok	Penyediaan Layanan Kesehatan untuk UKM dan UKP Rujukan Tingkat Daerah Kabupaten/Kota	Pengelolaan Pelayanan Kesehatan Ibu Hamil	90.000.000

NO	SPM	NAMA LAYANAN SPM	NAMA OPD	KEGIATAN	SUB KEGIATAN	PAGU (Rp)
133	SPM Bidang Kesehatan	Pelayanan Kesehatan Ibu Hamil	Puskesmas Udanawu	Penyediaan Layanan Kesehatan untuk UKM dan UKP Rujukan Tingkat Daerah Kabupaten/Kota	Pengelolaan Pelayanan Kesehatan Ibu Hamil	125.280.000
134	SPM Bidang Kesehatan	Pelayanan Kesehatan Ibu Hamil	Puskesmas Boro	Penyediaan Layanan Kesehatan untuk UKM dan UKP Rujukan Tingkat Daerah Kabupaten/Kota	Pengelolaan Pelayanan Kesehatan Ibu Hamil	81.000.000
135	SPM Bidang Kesehatan	Pelayanan Kesehatan Ibu Hamil	Puskesmas Bacem	Penyediaan Layanan Kesehatan untuk UKM dan UKP Rujukan Tingkat Daerah Kabupaten/Kota	Pengelolaan Pelayanan Kesehatan Ibu Hamil	97.875.000
136	SPM Bidang Kesehatan	Pelayanan Kesehatan Ibu Hamil	Puskesmas Bakung	Penyediaan Layanan Kesehatan untuk UKM dan UKP Rujukan Tingkat Daerah Kabupaten/Kota	Pengelolaan Pelayanan Kesehatan Ibu Hamil	26.460.000
137	SPM Bidang Kesehatan	Pelayanan Kesehatan Ibu Hamil	Puskesmas Binangun	Penyediaan Layanan Kesehatan untuk UKM dan UKP Rujukan Tingkat Daerah Kabupaten/Kota	Pengelolaan Pelayanan Kesehatan Ibu Hamil	51.300.000
138	SPM Bidang Kesehatan	Pelayanan Kesehatan Ibu Hamil	Puskesmas Wonodadi	Penyediaan Layanan Kesehatan untuk UKM dan UKP Rujukan Tingkat Daerah Kabupaten/Kota	Pengelolaan Pelayanan Kesehatan Ibu Hamil	178.200.000
139	SPM Bidang Kesehatan	Pelayanan Kesehatan Ibu Hamil	Puskesmas Panggungrejo	Penyediaan Layanan Kesehatan untuk UKM dan UKP Rujukan Tingkat Daerah Kabupaten/Kota	Pengelolaan Pelayanan Kesehatan Ibu Hamil	67.500.000
140	SPM Bidang Kesehatan	Pelayanan Kesehatan Ibu Hamil	Puskesmas Selopuro	Penyediaan Layanan Kesehatan untuk UKM dan UKP Rujukan Tingkat Daerah Kabupaten/Kota	Pengelolaan Pelayanan Kesehatan Ibu Hamil	105.300.000
141	SPM Bidang Kesehatan	Pelayanan Kesehatan Ibu Hamil	Puskesmas Garum	Penyediaan Layanan Kesehatan untuk UKM dan UKP Rujukan Tingkat Daerah Kabupaten/Kota	Pengelolaan Pelayanan Kesehatan Ibu Hamil	71.133.000
142	SPM Bidang Kesehatan	Pelayanan Kesehatan Ibu Hamil	Puskesmas Slumbung	Penyediaan Layanan Kesehatan untuk UKM dan UKP Rujukan Tingkat Daerah Kabupaten/Kota	Pengelolaan Pelayanan Kesehatan Ibu Hamil	47.250.000

NO	SPM	NAMA LAYANAN SPM	NAMA OPD	KEGIATAN	SUB KEGIATAN	PAGU (Rp)
143	SPM Bidang Kesehatan	Pelayanan Kesehatan Ibu Hamil	Puskesmas Wates	Penyediaan Layanan Kesehatan untuk UKM dan UKP Rujukan Tingkat Daerah Kabupaten/Kota	Pengelolaan Pelayanan Kesehatan Ibu Hamil	70.200.000
144	SPM Bidang Kesehatan	Pelayanan Kesehatan Ibu Bersalin	Dinas Kesehatan	Penyediaan Layanan Kesehatan untuk UKM dan UKP Rujukan Tingkat Daerah Kabupaten/Kota	Pengelolaan Pelayanan Kesehatan Ibu Bersalin	15.360.000
145	SPM Bidang Kesehatan	Pelayanan Kesehatan Bayi Baru Lahir	Dinas Kesehatan	Penyediaan Layanan Kesehatan untuk UKM dan UKP Rujukan Tingkat Daerah Kabupaten/Kota	Pengelolaan Pelayanan Kesehatan Bayi Baru Lahir	1.400.000
146	SPM Bidang Kesehatan	Pelayanan Kesehatan Balita	Dinas Kesehatan	Penyediaan Layanan Kesehatan untuk UKM dan UKP Rujukan Tingkat Daerah Kabupaten/Kota	Pengelolaan Pelayanan Kesehatan Balita	47.565.000
147	SPM Bidang Kesehatan	Pelayanan Kesehatan Pada Usia Pendidikan Dasar	Dinas Kesehatan	Penyediaan Layanan Kesehatan untuk UKM dan UKP Rujukan Tingkat Daerah Kabupaten/Kota	Pengelolaan Pelayanan Kesehatan pada Usia Pendidikan Dasar	5.400.000
148	SPM Bidang Kesehatan	Pelayanan Kesehatan Pada Usia Pendidikan Dasar	Puskesmas Kademangan	Penyediaan Layanan Kesehatan untuk UKM dan UKP Rujukan Tingkat Daerah Kabupaten/Kota	Pengelolaan Pelayanan Kesehatan pada Usia Pendidikan Dasar	13.600.000
149	SPM Bidang Kesehatan	Pelayanan Kesehatan Pada Usia Pendidikan Dasar	Puskesmas Talun	Penyediaan Layanan Kesehatan untuk UKM dan UKP Rujukan Tingkat Daerah Kabupaten/Kota	Pengelolaan Pelayanan Kesehatan pada Usia Pendidikan Dasar	28.800.000
150	SPM Bidang Kesehatan	Pelayanan Kesehatan Pada Usia Pendidikan Dasar	Puskesmas Doko	Penyediaan Layanan Kesehatan untuk UKM dan UKP Rujukan Tingkat Daerah Kabupaten/Kota	Pengelolaan Pelayanan Kesehatan pada Usia Pendidikan Dasar	6.720.000
151	SPM Bidang Kesehatan	Pelayanan Kesehatan Pada Usia Pendidikan Dasar	Puskesmas Kanigoro	Penyediaan Layanan Kesehatan untuk UKM dan UKP Rujukan Tingkat Daerah Kabupaten/Kota	Pengelolaan Pelayanan Kesehatan pada Usia Pendidikan Dasar	17.280.000
152	SPM Bidang Kesehatan	Pelayanan Kesehatan Pada Usia Pendidikan Dasar	Puskesmas Srengat	Penyediaan Layanan Kesehatan untuk UKM dan UKP Rujukan Tingkat Daerah Kabupaten/Kota	Pengelolaan Pelayanan Kesehatan pada Usia Pendidikan Dasar	40.320.000

NO	SPM	NAMA LAYANAN SPM	NAMA OPD	KEGIATAN	SUB KEGIATAN	PAGU (Rp)
153	SPM Bidang Kesehatan	Pelayanan Kesehatan Pada Usia Pendidikan Dasar	Puskesmas Gandusari	Penyediaan Layanan Kesehatan untuk UKM dan UKP Rujukan Tingkat Daerah Kabupaten/Kota	Pengelolaan Pelayanan Kesehatan pada Usia Pendidikan Dasar	31.520.000
154	SPM Bidang Kesehatan	Pelayanan Kesehatan Pada Usia Pendidikan Dasar	Puskesmas Kesamben	Penyediaan Layanan Kesehatan untuk UKM dan UKP Rujukan Tingkat Daerah Kabupaten/Kota	Pengelolaan Pelayanan Kesehatan pada Usia Pendidikan Dasar	7.040.000
155	SPM Bidang Kesehatan	Pelayanan Kesehatan Pada Usia Pendidikan Dasar	Puskesmas Sutojayan	Penyediaan Layanan Kesehatan untuk UKM dan UKP Rujukan Tingkat Daerah Kabupaten/Kota	Pengelolaan Pelayanan Kesehatan pada Usia Pendidikan Dasar	43.680.000
156	SPM Bidang Kesehatan	Pelayanan Kesehatan Pada Usia Pendidikan Dasar	Puskesmas Sanankulon	Penyediaan Layanan Kesehatan untuk UKM dan UKP Rujukan Tingkat Daerah Kabupaten/Kota	Pengelolaan Pelayanan Kesehatan pada Usia Pendidikan Dasar	24.000.000
157	SPM Bidang Kesehatan	Pelayanan Kesehatan Pada Usia Pendidikan Dasar	Puskesmas Wonotirto	Penyediaan Layanan Kesehatan untuk UKM dan UKP Rujukan Tingkat Daerah Kabupaten/Kota	Pengelolaan Pelayanan Kesehatan pada Usia Pendidikan Dasar	10.240.000
158	SPM Bidang Kesehatan	Pelayanan Kesehatan Pada Usia Pendidikan Dasar	Puskesmas Wlingi	Penyediaan Layanan Kesehatan untuk UKM dan UKP Rujukan Tingkat Daerah Kabupaten/Kota	Pengelolaan Pelayanan Kesehatan pada Usia Pendidikan Dasar	40.800.000
159	SPM Bidang Kesehatan	Pelayanan Kesehatan Pada Usia Pendidikan Dasar	Puskesmas Nglegok	Penyediaan Layanan Kesehatan untuk UKM dan UKP Rujukan Tingkat Daerah Kabupaten/Kota	Pengelolaan Pelayanan Kesehatan pada Usia Pendidikan Dasar	25.760.000
160	SPM Bidang Kesehatan	Pelayanan Kesehatan Pada Usia Pendidikan Dasar	Puskesmas Ponggok	Penyediaan Layanan Kesehatan untuk UKM dan UKP Rujukan Tingkat Daerah Kabupaten/Kota	Pengelolaan Pelayanan Kesehatan pada Usia Pendidikan Dasar	12.800.000
161	SPM Bidang Kesehatan	Pelayanan Kesehatan Pada Usia Pendidikan Dasar	Puskesmas Udanawu	Penyediaan Layanan Kesehatan untuk UKM dan UKP Rujukan Tingkat Daerah Kabupaten/Kota	Pengelolaan Pelayanan Kesehatan pada Usia Pendidikan Dasar	38.400.000
162	SPM Bidang Kesehatan	Pelayanan Kesehatan Pada Usia Pendidikan Dasar	Puskesmas Boro	Penyediaan Layanan Kesehatan untuk UKM dan UKP Rujukan Tingkat Daerah Kabupaten/Kota	Pengelolaan Pelayanan Kesehatan pada Usia Pendidikan Dasar	8.000.000

NO	SPM	NAMA LAYANAN SPM	NAMA OPD	KEGIATAN	SUB KEGIATAN	PAGU (Rp)
163	SPM Bidang Kesehatan	Pelayanan Kesehatan Pada Usia Pendidikan Dasar	Puskesmas Bacem	Penyediaan Layanan Kesehatan untuk UKM dan UKP Rujukan Tingkat Daerah Kabupaten/Kota	Pengelolaan Pelayanan Kesehatan pada Usia Pendidikan Dasar	14.400.000
164	SPM Bidang Kesehatan	Pelayanan Kesehatan Pada Usia Pendidikan Dasar	Puskesmas Bakung	Penyediaan Layanan Kesehatan untuk UKM dan UKP Rujukan Tingkat Daerah Kabupaten/Kota	Pengelolaan Pelayanan Kesehatan pada Usia Pendidikan Dasar	2.400.000
165	SPM Bidang Kesehatan	Pelayanan Kesehatan Pada Usia Pendidikan Dasar	Puskesmas Binangun	Penyediaan Layanan Kesehatan untuk UKM dan UKP Rujukan Tingkat Daerah Kabupaten/Kota	Pengelolaan Pelayanan Kesehatan pada Usia Pendidikan Dasar	27.520.000
166	SPM Bidang Kesehatan	Pelayanan Kesehatan Pada Usia Pendidikan Dasar	Puskesmas Wonodadi	Penyediaan Layanan Kesehatan untuk UKM dan UKP Rujukan Tingkat Daerah Kabupaten/Kota	Pengelolaan Pelayanan Kesehatan pada Usia Pendidikan Dasar	11.520.000
167	SPM Bidang Kesehatan	Pelayanan Kesehatan Pada Usia Pendidikan Dasar	Puskesmas Panggungrejo	Penyediaan Layanan Kesehatan untuk UKM dan UKP Rujukan Tingkat Daerah Kabupaten/Kota	Pengelolaan Pelayanan Kesehatan pada Usia Pendidikan Dasar	14.080.000
168	SPM Bidang Kesehatan	Pelayanan Kesehatan Pada Usia Pendidikan Dasar	Puskesmas Selopuro	Penyediaan Layanan Kesehatan untuk UKM dan UKP Rujukan Tingkat Daerah Kabupaten/Kota	Pengelolaan Pelayanan Kesehatan pada Usia Pendidikan Dasar	23.200.000
169	SPM Bidang Kesehatan	Pelayanan Kesehatan Pada Usia Pendidikan Dasar	Puskesmas Garum	Penyediaan Layanan Kesehatan untuk UKM dan UKP Rujukan Tingkat Daerah Kabupaten/Kota	Pengelolaan Pelayanan Kesehatan pada Usia Pendidikan Dasar	32.000.000
170	SPM Bidang Kesehatan	Pelayanan Kesehatan Pada Usia Pendidikan Dasar	Puskesmas Slumbung	Penyediaan Layanan Kesehatan untuk UKM dan UKP Rujukan Tingkat Daerah Kabupaten/Kota	Pengelolaan Pelayanan Kesehatan pada Usia Pendidikan Dasar	8.800.000
171	SPM Bidang Kesehatan	Pelayanan Kesehatan Pada Usia Pendidikan Dasar	Puskesmas Wates	Penyediaan Layanan Kesehatan untuk UKM dan UKP Rujukan Tingkat Daerah Kabupaten/Kota	Pengelolaan Pelayanan Kesehatan pada Usia Pendidikan Dasar	11.520.000
172	SPM Bidang Kesehatan	Pelayanan Kesehatan Ibu Hamil	Dinas Kesehatan	Penyediaan Layanan Kesehatan untuk UKM dan UKP Rujukan Tingkat Daerah Kabupaten/Kota	Pengelolaan Pelayanan Kesehatan Ibu Hamil	123.107.656

NO	SPM	NAMA LAYANAN SPM	NAMA OPD	KEGIATAN	SUB KEGIATAN	PAGU (Rp)
173	SPM Bidang Kesehatan	Pelayanan Kesehatan Ibu Hamil	Puskesmas Kademangan	Penyediaan Layanan Kesehatan untuk UKM dan UKP Rujukan Tingkat Daerah Kabupaten/Kota	Pengelolaan Pelayanan Kesehatan Ibu Hamil	114.240.000
174	SPM Bidang Kesehatan	Pelayanan Kesehatan Ibu Hamil	Puskesmas Talun	Penyediaan Layanan Kesehatan untuk UKM dan UKP Rujukan Tingkat Daerah Kabupaten/Kota	Pengelolaan Pelayanan Kesehatan Ibu Hamil	75.600.000
175	SPM Bidang Kesehatan	Pelayanan Kesehatan Ibu Hamil	Puskesmas Doko	Penyediaan Layanan Kesehatan untuk UKM dan UKP Rujukan Tingkat Daerah Kabupaten/Kota	Pengelolaan Pelayanan Kesehatan Ibu Hamil	47.250.000
176	SPM Bidang Kesehatan	Pelayanan Kesehatan Ibu Hamil	Puskesmas Kanigoro	Penyediaan Layanan Kesehatan untuk UKM dan UKP Rujukan Tingkat Daerah Kabupaten/Kota	Pengelolaan Pelayanan Kesehatan Ibu Hamil	156.600.000
177	SPM Bidang Kesehatan	Pelayanan Kesehatan Ibu Hamil	Puskesmas Srengat	Penyediaan Layanan Kesehatan untuk UKM dan UKP Rujukan Tingkat Daerah Kabupaten/Kota	Pengelolaan Pelayanan Kesehatan Ibu Hamil	118.800.000
178	SPM Bidang Kesehatan	Pelayanan Kesehatan Ibu Hamil	Puskesmas Gandusari	Penyediaan Layanan Kesehatan untuk UKM dan UKP Rujukan Tingkat Daerah Kabupaten/Kota	Pengelolaan Pelayanan Kesehatan Ibu Hamil	89.100.000
179	SPM Bidang Kesehatan	Pelayanan Kesehatan Ibu Hamil	Puskesmas Kesamben	Penyediaan Layanan Kesehatan untuk UKM dan UKP Rujukan Tingkat Daerah Kabupaten/Kota	Pengelolaan Pelayanan Kesehatan Ibu Hamil	67.500.000
180	SPM Bidang Kesehatan	Pelayanan Kesehatan Ibu Hamil	Puskesmas Sutojayan	Penyediaan Layanan Kesehatan untuk UKM dan UKP Rujukan Tingkat Daerah Kabupaten/Kota	Pengelolaan Pelayanan Kesehatan Ibu Hamil	45.225.000
181	SPM Bidang Kesehatan	Pelayanan Kesehatan Ibu Hamil	Puskesmas Sanankulon	Penyediaan Layanan Kesehatan untuk UKM dan UKP Rujukan Tingkat Daerah Kabupaten/Kota	Pengelolaan Pelayanan Kesehatan Ibu Hamil	86.400.000
182	SPM Bidang Kesehatan	Pelayanan Kesehatan Ibu Hamil	Puskesmas Wonotirto	Penyediaan Layanan Kesehatan untuk UKM dan UKP Rujukan Tingkat Daerah Kabupaten/Kota	Pengelolaan Pelayanan Kesehatan Ibu Hamil	116.640.000

NO	SPM	NAMA LAYANAN SPM	NAMA OPD	KEGIATAN	SUB KEGIATAN	PAGU (Rp)
183	SPM Bidang Kesehatan	Pelayanan Kesehatan Ibu Hamil	Puskesmas Wlingi	Penyediaan Layanan Kesehatan untuk UKM dan UKP Rujukan Tingkat Daerah Kabupaten/Kota	Pengelolaan Pelayanan Kesehatan Ibu Hamil	81.000.000
184	SPM Bidang Kesehatan	Pelayanan Kesehatan Ibu Hamil	Puskesmas Nglegok	Penyediaan Layanan Kesehatan untuk UKM dan UKP Rujukan Tingkat Daerah Kabupaten/Kota	Pengelolaan Pelayanan Kesehatan Ibu Hamil	32.400.000
185	SPM Bidang Kesehatan	Pelayanan Kesehatan Ibu Hamil	Puskesmas Ponggok	Penyediaan Layanan Kesehatan untuk UKM dan UKP Rujukan Tingkat Daerah Kabupaten/Kota	Pengelolaan Pelayanan Kesehatan Ibu Hamil	90.000.000
186	SPM Bidang Kesehatan	Pelayanan Kesehatan Ibu Hamil	Puskesmas Udanawu	Penyediaan Layanan Kesehatan untuk UKM dan UKP Rujukan Tingkat Daerah Kabupaten/Kota	Pengelolaan Pelayanan Kesehatan Ibu Hamil	125.280.000
187	SPM Bidang Kesehatan	Pelayanan Kesehatan Ibu Hamil	Puskesmas Boro	Penyediaan Layanan Kesehatan untuk UKM dan UKP Rujukan Tingkat Daerah Kabupaten/Kota	Pengelolaan Pelayanan Kesehatan Ibu Hamil	81.000.000
188	SPM Bidang Kesehatan	Pelayanan Kesehatan Ibu Hamil	Puskesmas Bacem	Penyediaan Layanan Kesehatan untuk UKM dan UKP Rujukan Tingkat Daerah Kabupaten/Kota	Pengelolaan Pelayanan Kesehatan Ibu Hamil	97.875.000
189	SPM Bidang Kesehatan	Pelayanan Kesehatan Ibu Hamil	Puskesmas Bakung	Penyediaan Layanan Kesehatan untuk UKM dan UKP Rujukan Tingkat Daerah Kabupaten/Kota	Pengelolaan Pelayanan Kesehatan Ibu Hamil	26.460.000
190	SPM Bidang Kesehatan	Pelayanan Kesehatan Ibu Hamil	Puskesmas Binangun	Penyediaan Layanan Kesehatan untuk UKM dan UKP Rujukan Tingkat Daerah Kabupaten/Kota	Pengelolaan Pelayanan Kesehatan Ibu Hamil	51.300.000
191	SPM Bidang Kesehatan	Pelayanan Kesehatan Ibu Hamil	Puskesmas Wonodadi	Penyediaan Layanan Kesehatan untuk UKM dan UKP Rujukan Tingkat Daerah Kabupaten/Kota	Pengelolaan Pelayanan Kesehatan Ibu Hamil	178.200.000
192	SPM Bidang Kesehatan	Pelayanan Kesehatan Ibu Hamil	Puskesmas Panggungrejo	Penyediaan Layanan Kesehatan untuk UKM dan UKP Rujukan Tingkat Daerah Kabupaten/Kota	Pengelolaan Pelayanan Kesehatan Ibu Hamil	67.500.000

NO	SPM	NAMA LAYANAN SPM	NAMA OPD	KEGIATAN	SUB KEGIATAN	PAGU (Rp)
193	SPM Bidang Kesehatan	Pelayanan Kesehatan Ibu Hamil	Puskesmas Selopuro	Penyediaan Layanan Kesehatan untuk UKM dan UKP Rujukan Tingkat Daerah Kabupaten/Kota	Pengelolaan Pelayanan Kesehatan Ibu Hamil	105.300.000
194	SPM Bidang Kesehatan	Pelayanan Kesehatan Ibu Hamil	Puskesmas Garum	Penyediaan Layanan Kesehatan untuk UKM dan UKP Rujukan Tingkat Daerah Kabupaten/Kota	Pengelolaan Pelayanan Kesehatan Ibu Hamil	71.133.000
195	SPM Bidang Kesehatan	Pelayanan Kesehatan Ibu Hamil	Puskesmas Slumbung	Penyediaan Layanan Kesehatan untuk UKM dan UKP Rujukan Tingkat Daerah Kabupaten/Kota	Pengelolaan Pelayanan Kesehatan Ibu Hamil	47.250.000
196	SPM Bidang Kesehatan	Pelayanan Kesehatan Ibu Hamil	Puskesmas Wates	Penyediaan Layanan Kesehatan untuk UKM dan UKP Rujukan Tingkat Daerah Kabupaten/Kota	Pengelolaan Pelayanan Kesehatan Ibu Hamil	70.200.000
197	SPM Bidang Kesehatan	Pelayanan Kesehatan Pada Usia Produktif	Dinas Kesehatan	Penyediaan Layanan Kesehatan untuk UKM dan UKP Rujukan Tingkat Daerah Kabupaten/Kota	Pengelolaan Pelayanan Kesehatan pada Usia Produktif	5.199.112.750
198	SPM Bidang Kesehatan	Pelayanan Kesehatan Pada Usia Lanjut	Dinas Kesehatan	Penyediaan Layanan Kesehatan untuk UKM dan UKP Rujukan Tingkat Daerah Kabupaten/Kota	Pengelolaan Pelayanan Kesehatan pada Usia Lanjut	1.008.320.000
199	SPM Bidang Kesehatan	Pelayanan Kesehatan Pada Usia Lanjut	Puskesmas Talun	Penyediaan Layanan Kesehatan untuk UKM dan UKP Rujukan Tingkat Daerah Kabupaten/Kota	Pengelolaan Pelayanan Kesehatan pada Usia Lanjut	28.800.000
200	SPM Bidang Kesehatan	Pelayanan Kesehatan Penderita Hipertensi	Dinas Kesehatan	Penyediaan Layanan Kesehatan untuk UKM dan UKP Rujukan Tingkat Daerah Kabupaten/Kota	Pengelolaan Pelayanan Kesehatan Penderita Hipertensi	3.160.000
201	SPM Bidang Kesehatan	Pelayanan Kesehatan Penderita Diabetes Melitus	Dinas Kesehatan	Penyediaan Layanan Kesehatan untuk UKM dan UKP Rujukan Tingkat Daerah Kabupaten/Kota	Pengelolaan Pelayanan Kesehatan Penderita Diabetes Melitus	3.160.000
202	SPM Bidang Kesehatan	Pelayanan kesehatan orang dengan gangguan jiwa berat	Dinas Kesehatan	Penyediaan Layanan Kesehatan untuk UKM dan UKP Rujukan Tingkat Daerah Kabupaten/Kota	Pengelolaan Pelayanan Kesehatan Orang dengan Gangguan Jiwa Berat	68.850.000

NO	SPM	NAMA LAYANAN SPM	NAMA OPD	KEGIATAN	SUB KEGIATAN	PAGU (Rp)
203	SPM Bidang Kesehatan	Pelayanan kesehatan orang dengan gangguan jiwa berat	Puskesmas Kademangan	Penyediaan Layanan Kesehatan untuk UKM dan UKP Rujukan Tingkat Daerah Kabupaten/Kota	Pengelolaan Pelayanan Kesehatan Orang dengan Gangguan Jiwa Berat	9.600.000
204	SPM Bidang Kesehatan	Pelayanan kesehatan orang dengan gangguan jiwa berat	Puskesmas Talun	Penyediaan Layanan Kesehatan untuk UKM dan UKP Rujukan Tingkat Daerah Kabupaten/Kota	Pengelolaan Pelayanan Kesehatan Orang dengan Gangguan Jiwa Berat	23.040.000
205	SPM Bidang Kesehatan	Pelayanan kesehatan orang dengan gangguan jiwa berat	Puskesmas Doko	Penyediaan Layanan Kesehatan untuk UKM dan UKP Rujukan Tingkat Daerah Kabupaten/Kota	Pengelolaan Pelayanan Kesehatan Orang dengan Gangguan Jiwa Berat	7.700.000
206	SPM Bidang Kesehatan	Pelayanan kesehatan orang dengan gangguan jiwa berat	Puskesmas Kanigoro	Penyediaan Layanan Kesehatan untuk UKM dan UKP Rujukan Tingkat Daerah Kabupaten/Kota	Pengelolaan Pelayanan Kesehatan Orang dengan Gangguan Jiwa Berat	11.520.000
207	SPM Bidang Kesehatan	Pelayanan kesehatan orang dengan gangguan jiwa berat	Puskesmas Srengat	Penyediaan Layanan Kesehatan untuk UKM dan UKP Rujukan Tingkat Daerah Kabupaten/Kota	Pengelolaan Pelayanan Kesehatan Orang dengan Gangguan Jiwa Berat	15.360.000
208	SPM Bidang Kesehatan	Pelayanan kesehatan orang dengan gangguan jiwa berat	Puskesmas Gandusari	Penyediaan Layanan Kesehatan untuk UKM dan UKP Rujukan Tingkat Daerah Kabupaten/Kota	Pengelolaan Pelayanan Kesehatan Orang dengan Gangguan Jiwa Berat	5.760.000
209	SPM Bidang Kesehatan	Pelayanan kesehatan orang dengan gangguan jiwa berat	Puskesmas Kesamben	Penyediaan Layanan Kesehatan untuk UKM dan UKP Rujukan Tingkat Daerah Kabupaten/Kota	Pengelolaan Pelayanan Kesehatan Orang dengan Gangguan Jiwa Berat	3.840.000
210	SPM Bidang Kesehatan	Pelayanan kesehatan orang dengan gangguan jiwa berat	Puskesmas Sutojayan	Penyediaan Layanan Kesehatan untuk UKM dan UKP Rujukan Tingkat Daerah Kabupaten/Kota	Pengelolaan Pelayanan Kesehatan Orang dengan Gangguan Jiwa Berat	9.600.000
211	SPM Bidang Kesehatan	Pelayanan kesehatan orang dengan gangguan jiwa berat	Puskesmas Sanankulon	Penyediaan Layanan Kesehatan untuk UKM dan UKP Rujukan Tingkat Daerah Kabupaten/Kota	Pengelolaan Pelayanan Kesehatan Orang dengan Gangguan Jiwa Berat	11.520.000
212	SPM Bidang Kesehatan	Pelayanan kesehatan orang dengan gangguan jiwa berat	Puskesmas Wonotirto	Penyediaan Layanan Kesehatan untuk UKM dan UKP Rujukan Tingkat Daerah Kabupaten/Kota	Pengelolaan Pelayanan Kesehatan Orang dengan Gangguan Jiwa Berat	8.000.000

NO	SPM	NAMA LAYANAN SPM	NAMA OPD	KEGIATAN	SUB KEGIATAN	PAGU (Rp)
213	SPM Bidang Kesehatan	Pelayanan kesehatan orang dengan gangguan jiwa berat	Puskesmas Wlingi	Penyediaan Layanan Kesehatan untuk UKM dan UKP Rujukan Tingkat Daerah Kabupaten/Kota	Pengelolaan Pelayanan Kesehatan Orang dengan Gangguan Jiwa Berat	9.600.000
214	SPM Bidang Kesehatan	Pelayanan kesehatan orang dengan gangguan jiwa berat	Puskesmas Nglegok	Penyediaan Layanan Kesehatan untuk UKM dan UKP Rujukan Tingkat Daerah Kabupaten/Kota	Pengelolaan Pelayanan Kesehatan Orang dengan Gangguan Jiwa Berat	10.560.000
215	SPM Bidang Kesehatan	Pelayanan kesehatan orang dengan gangguan jiwa berat	Puskesmas Ponggok	Penyediaan Layanan Kesehatan untuk UKM dan UKP Rujukan Tingkat Daerah Kabupaten/Kota	Pengelolaan Pelayanan Kesehatan Orang dengan Gangguan Jiwa Berat	6.400.000
216	SPM Bidang Kesehatan	Pelayanan kesehatan orang dengan gangguan jiwa berat	Puskesmas Boro	Penyediaan Layanan Kesehatan untuk UKM dan UKP Rujukan Tingkat Daerah Kabupaten/Kota	Pengelolaan Pelayanan Kesehatan Orang dengan Gangguan Jiwa Berat	699.000
217	SPM Bidang Kesehatan	Pelayanan kesehatan orang dengan gangguan jiwa berat	Puskesmas Bacem	Penyediaan Layanan Kesehatan untuk UKM dan UKP Rujukan Tingkat Daerah Kabupaten/Kota	Pengelolaan Pelayanan Kesehatan Orang dengan Gangguan Jiwa Berat	4.800.000
218	SPM Bidang Kesehatan	Pelayanan kesehatan orang dengan gangguan jiwa berat	Puskesmas Bakung	Penyediaan Layanan Kesehatan untuk UKM dan UKP Rujukan Tingkat Daerah Kabupaten/Kota	Pengelolaan Pelayanan Kesehatan Orang dengan Gangguan Jiwa Berat	9.600.000
219	SPM Bidang Kesehatan	Pelayanan kesehatan orang dengan gangguan jiwa berat	Puskesmas Binangun	Penyediaan Layanan Kesehatan untuk UKM dan UKP Rujukan Tingkat Daerah Kabupaten/Kota	Pengelolaan Pelayanan Kesehatan Orang dengan Gangguan Jiwa Berat	5.760.000
220	SPM Bidang Kesehatan	Pelayanan kesehatan orang dengan gangguan jiwa berat	Puskesmas Wonodadi	Penyediaan Layanan Kesehatan untuk UKM dan UKP Rujukan Tingkat Daerah Kabupaten/Kota	Pengelolaan Pelayanan Kesehatan Orang dengan Gangguan Jiwa Berat	35.280.000
221	SPM Bidang Kesehatan	Pelayanan kesehatan orang dengan gangguan jiwa berat	Puskesmas Panggungrejo	Penyediaan Layanan Kesehatan untuk UKM dan UKP Rujukan Tingkat Daerah Kabupaten/Kota	Pengelolaan Pelayanan Kesehatan Orang dengan Gangguan Jiwa Berat	9.600.000
222	SPM Bidang Kesehatan	Pelayanan kesehatan orang dengan gangguan jiwa berat	Puskesmas Selopuro	Penyediaan Layanan Kesehatan untuk UKM dan UKP Rujukan Tingkat Daerah Kabupaten/Kota	Pengelolaan Pelayanan Kesehatan Orang dengan Gangguan Jiwa Berat	2.560.000

NO	SPM	NAMA LAYANAN SPM	NAMA OPD	KEGIATAN	SUB KEGIATAN	PAGU (Rp)
223	SPM Bidang Kesehatan	Pelayanan kesehatan orang dengan gangguan jiwa berat	Puskesmas Garum	Penyediaan Layanan Kesehatan untuk UKM dan UKP Rujukan Tingkat Daerah Kabupaten/Kota	Pengelolaan Pelayanan Kesehatan Orang dengan Gangguan Jiwa Berat	7.520.000
224	SPM Bidang Kesehatan	Pelayanan kesehatan orang dengan gangguan jiwa berat	Puskesmas Slumbung	Penyediaan Layanan Kesehatan untuk UKM dan UKP Rujukan Tingkat Daerah Kabupaten/Kota	Pengelolaan Pelayanan Kesehatan Orang dengan Gangguan Jiwa Berat	960.000
225	SPM Bidang Kesehatan	Pelayanan kesehatan orang dengan gangguan jiwa berat	Puskesmas Wates	Penyediaan Layanan Kesehatan untuk UKM dan UKP Rujukan Tingkat Daerah Kabupaten/Kota	Pengelolaan Pelayanan Kesehatan Orang dengan Gangguan Jiwa Berat	9.600.000
226	SPM Bidang Kesehatan	Pelayanan kesehatan orang terduga tuberkulosis	Dinas Kesehatan	Penyediaan Layanan Kesehatan untuk UKM dan UKP Rujukan Tingkat Daerah Kabupaten/Kota	Pengelolaan Pelayanan Kesehatan Orang Terduga Tuberkulosis	60.340.000
227	SPM Bidang Kesehatan	Pelayanan kesehatan orang terduga tuberkulosis	Puskesmas Kademangan	Penyediaan Layanan Kesehatan untuk UKM dan UKP Rujukan Tingkat Daerah Kabupaten/Kota	Pengelolaan Pelayanan Kesehatan Orang Terduga Tuberkulosis	5.640.000
228	SPM Bidang Kesehatan	Pelayanan kesehatan orang terduga tuberkulosis	Puskesmas Doko	Penyediaan Layanan Kesehatan untuk UKM dan UKP Rujukan Tingkat Daerah Kabupaten/Kota	Pengelolaan Pelayanan Kesehatan Orang Terduga Tuberkulosis	11.040.000
229	SPM Bidang Kesehatan	Pelayanan kesehatan orang terduga tuberkulosis	Puskesmas Kanigoro	Penyediaan Layanan Kesehatan untuk UKM dan UKP Rujukan Tingkat Daerah Kabupaten/Kota	Pengelolaan Pelayanan Kesehatan Orang Terduga Tuberkulosis	36.480.000
230	SPM Bidang Kesehatan	Pelayanan kesehatan orang terduga tuberkulosis	Puskesmas Srengat	Penyediaan Layanan Kesehatan untuk UKM dan UKP Rujukan Tingkat Daerah Kabupaten/Kota	Pengelolaan Pelayanan Kesehatan Orang Terduga Tuberkulosis	6.320.000
231	SPM Bidang Kesehatan	Pelayanan kesehatan orang terduga tuberkulosis	Puskesmas Gandusari	Penyediaan Layanan Kesehatan untuk UKM dan UKP Rujukan Tingkat Daerah Kabupaten/Kota	Pengelolaan Pelayanan Kesehatan Orang Terduga Tuberkulosis	6.345.000
232	SPM Bidang Kesehatan	Pelayanan kesehatan orang terduga tuberkulosis	Puskesmas Kesamben	Penyediaan Layanan Kesehatan untuk UKM dan UKP Rujukan Tingkat Daerah Kabupaten/Kota	Pengelolaan Pelayanan Kesehatan Orang Terduga Tuberkulosis	16.680.000

NO	SPM	NAMA LAYANAN SPM	NAMA OPD	KEGIATAN	SUB KEGIATAN	PAGU (Rp)
233	SPM Bidang Kesehatan	Pelayanan kesehatan orang terduga tuberkulosis	Puskesmas Sutojayan	Penyediaan Layanan Kesehatan untuk UKM dan UKP Rujukan Tingkat Daerah Kabupaten/Kota	Pengelolaan Pelayanan Kesehatan Orang Terduga Tuberkulosis	10.170.000
234	SPM Bidang Kesehatan	Pelayanan kesehatan orang terduga tuberkulosis	Puskesmas Sanankulon	Penyediaan Layanan Kesehatan untuk UKM dan UKP Rujukan Tingkat Daerah Kabupaten/Kota	Pengelolaan Pelayanan Kesehatan Orang Terduga Tuberkulosis	7.360.000
235	SPM Bidang Kesehatan	Pelayanan kesehatan orang terduga tuberkulosis	Puskesmas Wonotirto	Penyediaan Layanan Kesehatan untuk UKM dan UKP Rujukan Tingkat Daerah Kabupaten/Kota	Pengelolaan Pelayanan Kesehatan Orang Terduga Tuberkulosis	1.795.000
236	SPM Bidang Kesehatan	Pelayanan kesehatan orang terduga tuberkulosis	Puskesmas Wlingi	Penyediaan Layanan Kesehatan untuk UKM dan UKP Rujukan Tingkat Daerah Kabupaten/Kota	Pengelolaan Pelayanan Kesehatan Orang Terduga Tuberkulosis	8.460.000
237	SPM Bidang Kesehatan	Pelayanan kesehatan orang terduga tuberkulosis	Puskesmas Nglegok	Penyediaan Layanan Kesehatan untuk UKM dan UKP Rujukan Tingkat Daerah Kabupaten/Kota	Pengelolaan Pelayanan Kesehatan Orang Terduga Tuberkulosis	3.720.000
238	SPM Bidang Kesehatan	Pelayanan kesehatan orang terduga tuberkulosis	Puskesmas Ponggok	Penyediaan Layanan Kesehatan untuk UKM dan UKP Rujukan Tingkat Daerah Kabupaten/Kota	Pengelolaan Pelayanan Kesehatan Orang Terduga Tuberkulosis	7.755.000
239	SPM Bidang Kesehatan	Pelayanan kesehatan orang terduga tuberkulosis	Puskesmas Udanawu	Penyediaan Layanan Kesehatan untuk UKM dan UKP Rujukan Tingkat Daerah Kabupaten/Kota	Pengelolaan Pelayanan Kesehatan Orang Terduga Tuberkulosis	7.080.000
240	SPM Bidang Kesehatan	Pelayanan kesehatan orang terduga tuberkulosis	Puskesmas Boro	Penyediaan Layanan Kesehatan untuk UKM dan UKP Rujukan Tingkat Daerah Kabupaten/Kota	Pengelolaan Pelayanan Kesehatan Orang Terduga Tuberkulosis	19.600.000
241	SPM Bidang Kesehatan	Pelayanan kesehatan orang terduga tuberkulosis	Puskesmas Bacem	Penyediaan Layanan Kesehatan untuk UKM dan UKP Rujukan Tingkat Daerah Kabupaten/Kota	Pengelolaan Pelayanan Kesehatan Orang Terduga Tuberkulosis	3.100.000
242	SPM Bidang Kesehatan	Pelayanan kesehatan orang terduga tuberkulosis	Puskesmas Bakung	Penyediaan Layanan Kesehatan untuk UKM dan UKP Rujukan Tingkat Daerah Kabupaten/Kota	Pengelolaan Pelayanan Kesehatan Orang Terduga Tuberkulosis	7.110.000

NO	SPM	NAMA LAYANAN SPM	NAMA OPD	KEGIATAN	SUB KEGIATAN	PAGU (Rp)
243	SPM Bidang Kesehatan	Pelayanan kesehatan orang terduga tuberkulosis	Puskesmas Binangun	Penyediaan Layanan Kesehatan untuk UKM dan UKP Rujukan Tingkat Daerah Kabupaten/Kota	Pengelolaan Pelayanan Kesehatan Orang Terduga Tuberkulosis	15.405.000
244	SPM Bidang Kesehatan	Pelayanan kesehatan orang terduga tuberkulosis	Puskesmas Wonodadi	Penyediaan Layanan Kesehatan untuk UKM dan UKP Rujukan Tingkat Daerah Kabupaten/Kota	Pengelolaan Pelayanan Kesehatan Orang Terduga Tuberkulosis	15.120.000
245	SPM Bidang Kesehatan	Pelayanan kesehatan orang terduga tuberkulosis	Puskesmas Panggungrejo	Penyediaan Layanan Kesehatan untuk UKM dan UKP Rujukan Tingkat Daerah Kabupaten/Kota	Pengelolaan Pelayanan Kesehatan Orang Terduga Tuberkulosis	4.740.000
246	SPM Bidang Kesehatan	Pelayanan kesehatan orang terduga tuberkulosis	Puskesmas Selopuro	Penyediaan Layanan Kesehatan untuk UKM dan UKP Rujukan Tingkat Daerah Kabupaten/Kota	Pengelolaan Pelayanan Kesehatan Orang Terduga Tuberkulosis	1.440.000
247	SPM Bidang Kesehatan	Pelayanan kesehatan orang terduga tuberkulosis	Puskesmas Garum	Penyediaan Layanan Kesehatan untuk UKM dan UKP Rujukan Tingkat Daerah Kabupaten/Kota	Pengelolaan Pelayanan Kesehatan Orang Terduga Tuberkulosis	12.690.000
248	SPM Bidang Kesehatan	Pelayanan kesehatan orang terduga tuberkulosis	Puskesmas Slumbung	Penyediaan Layanan Kesehatan untuk UKM dan UKP Rujukan Tingkat Daerah Kabupaten/Kota	Pengelolaan Pelayanan Kesehatan Orang Terduga Tuberkulosis	3.680.000
249	SPM Bidang Kesehatan	Pelayanan kesehatan orang terduga tuberkulosis	Puskesmas Wates	Penyediaan Layanan Kesehatan untuk UKM dan UKP Rujukan Tingkat Daerah Kabupaten/Kota	Pengelolaan Pelayanan Kesehatan Orang Terduga Tuberkulosis	6.090.000
250	SPM Bidang Kesehatan	Pelayanan kesehatan orang dengan risiko terinfeksi virus yang melemahkan daya tahan tubuh manusia (Human Immunodeficiency Virus)	Dinas Kesehatan	Penyediaan Layanan Kesehatan untuk UKM dan UKP Rujukan Tingkat Daerah Kabupaten/Kota	Pengelolaan Pelayanan Kesehatan Orang dengan Risiko Terinfeksi HIV	124.503.500
251	SPM Bidang Kesehatan	Pelayanan Kesehatan Ibu Bersalin	Dinas Kesehatan	Penyediaan Layanan Kesehatan untuk UKM dan UKP Rujukan Tingkat Daerah Kabupaten/Kota	Pengelolaan Pelayanan Kesehatan Ibu Bersalin	15.360.000

NO	SPM	NAMA LAYANAN SPM	NAMA OPD	KEGIATAN	SUB KEGIATAN	PAGU (Rp)
252	SPM Bidang Kesehatan	Pelayanan Kesehatan Bayi Baru Lahir	Dinas Kesehatan	Penyediaan Layanan Kesehatan untuk UKM dan UKP Rujukan Tingkat Daerah Kabupaten/Kota	Pengelolaan Pelayanan Kesehatan Bayi Baru Lahir	1.400.000
253	SPM Bidang Kesehatan	Pelayanan Kesehatan Balita	Dinas Kesehatan	Penyediaan Layanan Kesehatan untuk UKM dan UKP Rujukan Tingkat Daerah Kabupaten/Kota	Pengelolaan Pelayanan Kesehatan Balita	47.565.000
254	SPM Bidang Pekerjaan Umum Dan Penataan Ruang	Penyediaan Kebutuhan Pokok Air Minum Sehari-hari	Dinas Pekerjaan Umum dan Penataan Ruang	Pengelolaan dan Pengembangan Sistem Penyediaan Air Minum (SPAM) di Daerah Kabupaten/Kota	Pembangunan Sistem Penyediaan Air Minum (SPAM) Jaringan Perpipaan	3.852.700.250
255	SPM Bidang Pekerjaan Umum Dan Penataan Ruang	Penyediaan Kebutuhan Pokok Air Minum Sehari-hari	Dinas Pekerjaan Umum dan Penataan Ruang	Pengelolaan dan Pengembangan Sistem Penyediaan Air Minum (SPAM) di Daerah Kabupaten/Kota	Peningkatan Sistem Penyediaan Air Minum (SPAM) Jaringan Perpipaan	1.613.781.420
256	SPM Bidang Pekerjaan Umum Dan Penataan Ruang	Penyediaan Kebutuhan Pokok Air Minum Sehari-hari	Dinas Pekerjaan Umum dan Penataan Ruang	Pengelolaan dan Pengembangan Sistem Penyediaan Air Minum (SPAM) di Daerah Kabupaten/Kota	Penyusunan Rencana, Kebijakan, Strategi dan Teknis Sistem Penyediaan Air Minum (SPAM)	84.470.000
257	SPM Bidang Pekerjaan Umum Dan Penataan Ruang	Penyediaan Kebutuhan Pokok Air Minum Sehari-hari	Dinas Pekerjaan Umum dan Penataan Ruang	Pengelolaan dan Pengembangan Sistem Penyediaan Air Minum (SPAM) di Daerah Kabupaten/Kota	Perluasan Sistem Penyediaan Air Minum (SPAM) Jaringan Perpipaan	1.450.000.000
258	SPM Bidang Pekerjaan Umum Dan Penataan Ruang	Penyediaan Pelayanan Pengolahan Air Limbah Domestik	Dinas Pekerjaan Umum dan Penataan Ruang	Pengelolaan dan Pengembangan Sistem Air Limbah Domestik dalam Daerah Kabupaten/Kota	Penyediaan Sub Sistem Pengolahan Air Limbah Domestik (SPALD) Setempat	4.568.652.940

NO	SPM	NAMA LAYANAN SPM	NAMA OPD	KEGIATAN	SUB KEGIATAN	PAGU (Rp)
259	SPM Bidang Pekerjaan Umum Dan Penataan Ruang	Pengelolaan dan Pengembangan Sistem Penyediaan Air Minum (SPAM) di Daerah Kabupaten/Kota	Dinas Pekerjaan Umum dan Penataan Ruang	Pengelolaan dan Pengembangan Sistem Penyediaan Air Minum (SPAM) di Daerah Kabupaten/Kota	Pembangunan Sistem Penyediaan Air Minum (SPAM) Jaringan Perpipaan	3.852.700.250
260	SPM Bidang Pekerjaan Umum Dan Penataan Ruang	Pengelolaan dan Pengembangan Sistem Penyediaan Air Minum (SPAM) di Daerah Kabupaten/Kota	Dinas Pekerjaan Umum dan Penataan Ruang	Pengelolaan dan Pengembangan Sistem Penyediaan Air Minum (SPAM) di Daerah Kabupaten/Kota	Peningkatan Sistem Penyediaan Air Minum (SPAM) Jaringan Perpipaan	1.613.781.420
261	SPM Bidang Pekerjaan Umum Dan Penataan Ruang	Pengelolaan dan Pengembangan Sistem Penyediaan Air Minum (SPAM) di Daerah Kabupaten/Kota	Dinas Pekerjaan Umum dan Penataan Ruang	Pengelolaan dan Pengembangan Sistem Penyediaan Air Minum (SPAM) di Daerah Kabupaten/Kota	Penyusunan Rencana, Kebijakan, Strategi dan Teknis Sistem Penyediaan Air Minum (SPAM)	84.470.000
262	SPM Bidang Pekerjaan Umum Dan Penataan Ruang	Pengelolaan dan Pengembangan Sistem Penyediaan Air Minum (SPAM) di Daerah Kabupaten/Kota	Dinas Pekerjaan Umum dan Penataan Ruang	Pengelolaan dan Pengembangan Sistem Penyediaan Air Minum (SPAM) di Daerah Kabupaten/Kota	Perluasan Sistem Penyediaan Air Minum (SPAM) Jaringan Perpipaan	1.450.000.000
263	SPM Bidang Pekerjaan Umum Dan Penataan Ruang	Pengelolaan dan Pengembangan Sistem Air Limbah Domestik dalam Daerah Kabupaten/Kota	Dinas Pekerjaan Umum dan Penataan Ruang	Pengelolaan dan Pengembangan Sistem Air Limbah Domestik dalam Daerah Kabupaten/Kota	Penyediaan Sub Sistem Pengolahan Air Limbah Domestik (SPALD) Setempat	4.568.652.940

NO	SPM	NAMA LAYANAN SPM	NAMA OPD	KEGIATAN	SUB KEGIATAN	PAGU (Rp)
264	SPM Bidang Perumahan Rakyat dan Kawasan Pemukiman	Penyediaan dan rehabilitasi rumah yang layak huni bagi korban bencana kabupaten / kota	Dinas Perumahan Rakyat, Kawasan Pemukiman, dan Pertanahan	Pembangunan dan Rehabilitasi Rumah Korban Bencana atau Relokasi Program Kabupaten/Kota	Pembangunan Rumah Khusus beserta PSU bagi Korban Bencana Kabupaten/Kota	517.404.000
265	SPM Bidang Perumahan Rakyat dan Kawasan Pemukiman	Penyediaan dan rehabilitasi rumah yang layak huni bagi korban bencana kabupaten / kota	Dinas Perumahan Rakyat, Kawasan Pemukiman, dan Pertanahan	Pembangunan dan Rehabilitasi Rumah Korban Bencana atau Relokasi Program Kabupaten/Kota	Rehabilitasi Rumah bagi Korban Bencana	171.560.000
266	SPM Bidang Perumahan Rakyat dan Kawasan Pemukiman	Penyediaan dan rehabilitasi rumah yang layak huni bagi korban bencana kabupaten/kota	Dinas Perumahan Rakyat, Kawasan Pemukiman, dan Pertanahan	Pembangunan dan Rehabilitasi Rumah Korban Bencana atau Relokasi Program Kabupaten/Kota	Pembangunan Rumah Khusus beserta PSU bagi Korban Bencana Kabupaten/Kota	517.404.000
267	SPM Bidang Perumahan Rakyat dan Kawasan Pemukiman	Penyediaan dan rehabilitasi rumah yang layak huni bagi korban bencana kabupaten/kota	Dinas Perumahan Rakyat, Kawasan Pemukiman, dan Pertanahan	Pembangunan dan Rehabilitasi Rumah Korban Bencana atau Relokasi Program Kabupaten/Kota	Rehabilitasi Rumah bagi Korban Bencana	171.560.000
268	SPM Bidang Ketentraman dan Ketertiban Umum	Pelayanan ketentraman dan ketertiban Umum	Satuan Polisi Pamong Praja dan Pemadam Kebakaran	Penanganan Gangguan Ketenteraman dan Ketertiban Umum dalam 1 (Satu) Daerah Kabupaten/Kota	Pencegahan Gangguan Ketenteraman dan Ketertiban Umum Melalui Deteksi Dini dan Cegah Dini, Pembinaan dan Penyuluhan, Pelaksanaan Patroli, Pengamanan, dan Pengawalan	341.909.000
269	SPM Bidang Ketentraman dan Ketertiban Umum	Pelayanan ketentraman dan ketertiban Umum	Satuan Polisi Pamong Praja dan Pemadam Kebakaran	Penanganan Gangguan Ketenteraman dan Ketertiban Umum dalam 1 (Satu) Daerah Kabupaten/Kota	Pengadaan dan Pemeliharaan Sarana dan Prasarana Ketentraman dan Ketertiban Umum	45.700.000

NO	SPM	NAMA LAYANAN SPM	NAMA OPD	KEGIATAN	SUB KEGIATAN	PAGU (Rp)
270	SPM Bidang Ketentraman dan Ketertiban Umum	Pelayanan ketentraman dan ketertiban Umum	Satuan Polisi Pamong Praja dan Pemadam Kebakaran	Penanganan Gangguan Ketenteraman dan Ketertiban Umum dalam 1 (Satu) Daerah Kabupaten/Kota	Peningkatan Kapasitas SDM Satuan Polisi Pamong Praja dan Satlinmas melalui Pelatihan Teknis Satpol PP dan Satlinmas	48.683.601
271	SPM Bidang Ketentraman dan Ketertiban Umum	Pelayanan ketentraman dan ketertiban Umum	Satuan Polisi Pamong Praja dan Pemadam Kebakaran	Penanganan Gangguan Ketenteraman dan Ketertiban Umum dalam 1 (Satu) Daerah Kabupaten/Kota	Penyediaan Layanan dasar dalam rangka Dampak Penegakan Peraturan Daerah dan Perturan kepala daerah	15.000.000
272	SPM Bidang Ketentraman dan Ketertiban Umum	Pelayanan ketentraman dan ketertiban Umum	Satuan Polisi Pamong Praja dan Pemadam Kebakaran	Penegakan Peraturan Daerah Kabupaten/Kota dan Peraturan Bupati/Wali Kota	Penyusunan SOP Penegakan Peraturan Daerah dan Peraturan Kepala Daerah	19.780.000
273	SPM Bidang Ketentraman dan Ketertiban Umum	Pelayanan Penyelamatan dan Evakuasi Korban Bencana	Badan Penanggulangan Bencana Daerah	Pelayanan Penyelamatan dan Evakuasi Korban Bencana	Pencarian, Pertolongan dan Evakuasi Korban Bencana Kabupaten/Kota	640.000
274	SPM Bidang Ketentraman dan Ketertiban Umum	Pelayanan Penyelamatan dan Evakuasi Korban Bencana	Badan Penanggulangan Bencana Daerah	Pelayanan Penyelamatan dan Evakuasi Korban Bencana	Penyediaan Logistik Penyelamatan dan Evakuasi Korban Bencana Kabupaten/Kota	388.396.440
275	SPM Bidang Ketentraman dan Ketertiban Umum	Pelayanan Penyelamatan dan Evakuasi Korban Bencana	Badan Penanggulangan Bencana Daerah	Pelayanan Penyelamatan dan Evakuasi Korban Bencana	Respon Cepat Darurat Bencana Kabupaten/Kota	6.700.000
276	SPM Bidang Ketentraman dan Ketertiban Umum	Pelayanan Penyelamatan dan Evakuasi Korban Kebakaran	Satuan Polisi Pamong Praja dan Pemadam Kebakaran	Pemberdayaan Masyarakat dalam Pencegahan Kebakaran	Pembentukan dan Pembinaan Relawan Pemadam Kebakaran	63.180.000
277	SPM Bidang Ketentraman dan Ketertiban Umum	Pelayanan Penyelamatan dan Evakuasi Korban Kebakaran	Satuan Polisi Pamong Praja dan Pemadam Kebakaran	Pemberdayaan Masyarakat dalam Pencegahan Kebakaran	Pemberdayaan Masyarakat dalam Pencegahan dan Penanggulangan Kebakaran Melalui Sosialisasi dan Edukasi Masyarakat	17.980.000

NO	SPM	NAMA LAYANAN SPM	NAMA OPD	KEGIATAN	SUB KEGIATAN	PAGU (Rp)
278	SPM Bidang Ketentraman dan Ketertiban Umum	Pelayanan Penyelamatan dan Evakuasi Korban Kebakaran	Satuan Polisi Pamong Praja dan Pemadam Kebakaran	Pencegahan, Pengendalian, Pemadaman, Penyelamatan, dan Penanganan Bahan Berbahaya dan Beracun Kebakaran dalam Daerah Kabupaten/Kota	Pemadaman dan Pengendalian Kebakaran dalam Daerah Kabupaten/Kota	15.200.000
279	SPM Bidang Ketentraman dan Ketertiban Umum	Pelayanan Penyelamatan dan Evakuasi Korban Kebakaran	Satuan Polisi Pamong Praja dan Pemadam Kebakaran	Pencegahan, Pengendalian, Pemadaman, Penyelamatan, dan Penanganan Bahan Berbahaya dan Beracun Kebakaran dalam Daerah Kabupaten/Kota	Pembinaan Aparatur Pemadam Kebakaran	23.390.000
280	SPM Bidang Ketentraman dan Ketertiban Umum	Pelayanan Penyelamatan dan Evakuasi Korban Kebakaran	Satuan Polisi Pamong Praja dan Pemadam Kebakaran	Pencegahan, Pengendalian, Pemadaman, Penyelamatan, dan Penanganan Bahan Berbahaya dan Beracun Kebakaran dalam Daerah Kabupaten/Kota	Pencegahan Kebakaran dalam Daerah Kabupaten/Kota	126.320.000
281	SPM Bidang Ketentraman dan Ketertiban Umum	Pelayanan Penyelamatan dan Evakuasi Korban Kebakaran	Satuan Polisi Pamong Praja dan Pemadam Kebakaran	Pencegahan, Pengendalian, Pemadaman, Penyelamatan, dan Penanganan Bahan Berbahaya dan Beracun Kebakaran dalam Daerah Kabupaten/Kota	Penyelamatan dan Evakuasi Korban Kebakaran dan Non Kebakaran	12.000.000
282	SPM Bidang Ketentraman dan Ketertiban Umum	Pelayananan Ketenteraman dan Keteriban Umum Kabupaten/Kota	Satuan Polisi Pamong Praja dan Pemadam Kebakaran	Penanganan Gangguan Ketenteraman dan Ketertiban Umum dalam 1 (Satu) Daerah Kabupaten/Kota	Pencegahan Gangguan Ketenteraman dan Ketertiban Umum Melalui Deteksi Dini dan Cegah Dini, Pembinaan dan Penyuluhan, Pelaksanaan Patroli, Pengamanan, dan Pengawalan	341.909.000
283	SPM Bidang Ketentraman dan Ketertiban Umum	Pelayananan Ketenteraman dan Keteriban Umum Kabupaten/Kota	Satuan Polisi Pamong Praja dan Pemadam Kebakaran	Penanganan Gangguan Ketenteraman dan Ketertiban Umum dalam 1 (Satu) Daerah Kabupaten/Kota	Pengadaan dan Pemeliharaan Sarana dan Prasarana Ketentraman dan Ketertiban Umum	45.700.000

NO	SPM	NAMA LAYANAN SPM	NAMA OPD	KEGIATAN	SUB KEGIATAN	PAGU (Rp)
284	SPM Bidang Ketentraman dan Ketertiban Umum	Pelayananan Ketenteraman dan Keteriban Umum Kabupaten/Kota	Satuan Polisi Pamong Praja dan Pemadam Kebakaran	Penanganan Gangguan Ketenteraman dan Ketertiban Umum dalam 1 (Satu) Daerah Kabupaten/Kota	Peningkatan Kapasitas SDM Satuan Polisi Pamong Praja dan Satlinmas melalui Pelatihan Teknis Satpol PP dan Satlinmas	48.683.601
285	SPM Bidang Ketentraman dan Ketertiban Umum	Pelayananan Ketenteraman dan Keteriban Umum Kabupaten/Kota	Satuan Polisi Pamong Praja dan Pemadam Kebakaran	Penanganan Gangguan Ketenteraman dan Ketertiban Umum dalam 1 (Satu) Daerah Kabupaten/Kota	Penyediaan Layanan dasar dalam rangka Dampak Penegakan Peraturan Daerah dan Perturan kepala daerah	15.000.000
286	SPM Bidang Ketentraman dan Ketertiban Umum	Pelayananan Ketenteraman dan Keteriban Umum Kabupaten/Kota	Satuan Polisi Pamong Praja dan Pemadam Kebakaran	Penegakan Peraturan Daerah Kabupaten/Kota dan Peraturan Bupati/Wali Kota	Penyusunan SOP Penegakan Peraturan Daerah dan Peraturan Kepala Daerah	19.780.000
287	SPM Bidang Ketentraman dan Ketertiban Umum	Pelayanan Informasi Rawan Bencana	Badan Penanggulangan Bencana Daerah	Pelayanan Informasi Rawan Bencana Kabupaten/Kota	Sosialisasi, Komunikasi, Informasi dan Edukasi (KIE) Rawan Bencana Kabupaten/Kota (Per Jenis Ancaman Bencana)	17.310.000
288	SPM Bidang Ketentraman dan Ketertiban Umum	Pelayanan Pencegahan dan Kesiapsiagaan terhadap Bencana	Badan Penanggulangan Bencana Daerah	Pelayanan Pencegahan dan Kesiapsiagaan Terhadap Bencana	Pelatihan Pencegahan dan Mitigasi Bencana Kabupaten/Kota	12.630.000
289	SPM Bidang Ketentraman dan Ketertiban Umum	Pelayanan Pencegahan dan Kesiapsiagaan terhadap Bencana	Badan Penanggulangan Bencana Daerah	Pelayanan Pencegahan dan Kesiapsiagaan Terhadap Bencana	Penyusunan Rencana Penanggulangan Bencana Kabupaten/Kota	75.000.000
290	SPM Bidang Ketentraman dan Ketertiban Umum	Pelayanan Penyelamatan dan Evakuasi Korban Bencana	Badan Penanggulangan Bencana Daerah	Pelayanan Penyelamatan dan Evakuasi Korban Bencana	Aktivasi Sistem Komando Penanganan Darurat Bencana	216.000.000
291	SPM Bidang Ketentraman dan Ketertiban Umum	Pelayanan Penyelamatan dan Evakuasi Korban Bencana	Badan Penanggulangan Bencana Daerah	Pelayanan Penyelamatan dan Evakuasi Korban Bencana	Pencarian, Pertolongan dan Evakuasi Korban Bencana Kabupaten/Kota	640.000

NO	SPM	NAMA LAYANAN SPM	NAMA OPD	KEGIATAN	SUB KEGIATAN	PAGU (Rp)
292	SPM Bidang Ketentraman dan Ketertiban Umum	Pelayanan Penyelamatan dan Evakuasi Korban Bencana	Badan Penanggulangan Bencana Daerah	Pelayanan Penyelamatan dan Evakuasi Korban Bencana	Penyediaan Logistik Penyelamatan dan Evakuasi Korban Bencana Kabupaten/Kota	388.396.440
293	SPM Bidang Ketentraman dan Ketertiban Umum	Pelayanan Penyelamatan dan Evakuasi Korban Bencana	Badan Penanggulangan Bencana Daerah	Pelayanan Penyelamatan dan Evakuasi Korban Bencana	Respon Cepat Darurat Bencana Kabupaten/Kota	6.700.000
294	SPM Bidang Ketentraman dan Ketertiban Umum	Pelayanan Penyelamatan dan Evakuasi Korban Kebakaran	Satuan Polisi Pamong Praja dan Pemadam Kebakaran	Pemberdayaan Masyarakat dalam Pencegahan Kebakaran	Pembentukan dan Pembinaan Relawan Pemadam Kebakaran	63.180.000
295	SPM Bidang Ketentraman dan Ketertiban Umum	Pelayanan Penyelamatan dan Evakuasi Korban Kebakaran	Satuan Polisi Pamong Praja dan Pemadam Kebakaran	Pemberdayaan Masyarakat dalam Pencegahan Kebakaran	Pemberdayaan Masyarakat dalam Pencegahan dan Penanggulangan Kebakaran Melalui Sosialisasi dan Edukasi Masyarakat	17.980.000
296	SPM Bidang Ketentraman dan Ketertiban Umum	Pelayanan Penyelamatan dan Evakuasi Korban Kebakaran	Satuan Polisi Pamong Praja dan Pemadam Kebakaran	Pencegahan, Pengendalian, Pemadaman, Penyelamatan, dan Penanganan Bahan Berbahaya dan Beracun Kebakaran dalam Daerah Kabupaten/Kota	Pemadaman dan Pengendalian Kebakaran dalam Daerah Kabupaten/Kota	15.200.000
297	SPM Bidang Ketentraman dan Ketertiban Umum	Pelayanan Penyelamatan dan Evakuasi Korban Kebakaran	Satuan Polisi Pamong Praja dan Pemadam Kebakaran	Pencegahan, Pengendalian, Pemadaman, Penyelamatan, dan Penanganan Bahan Berbahaya dan Beracun Kebakaran dalam Daerah Kabupaten/Kota	Pembinaan Aparatur Pemadam Kebakaran	23.390.000
298	SPM Bidang Ketentraman dan Ketertiban Umum	Pelayanan Penyelamatan dan Evakuasi Korban Kebakaran	Satuan Polisi Pamong Praja dan Pemadam Kebakaran	Pencegahan, Pengendalian, Pemadaman, Penyelamatan, dan Penanganan Bahan Berbahaya dan Beracun Kebakaran dalam Daerah Kabupaten/Kota	Pencegahan Kebakaran dalam Daerah Kabupaten/Kota	126.320.000

NO	SPM	NAMA LAYANAN SPM	NAMA OPD	KEGIATAN	SUB KEGIATAN	PAGU (Rp)
299	SPM Bidang Ketentraman dan Ketertiban Umum	Pelayanan Penyelamatan dan Evakuasi Korban Kebakaran	Satuan Polisi Pamong Praja dan Pemadam Kebakaran	Pencegahan, Pengendalian, Pemadaman, Penyelamatan, dan Penanganan Bahan Berbahaya dan Beracun Kebakaran dalam Daerah Kabupaten/Kota	Penyelamatan dan Evakuasi Korban Kebakaran dan Non Kebakaran	12.000.000
300	SPM Bidang Sosial	Rehablitasi sosial dasar penyandang disabilitas terlantar di luar panti	Dinas Sosial	Rehabilitasi Sosial Dasar Penyandang Disabilitas Terlantar, Anak Terlantar, Lanjut Usia Terlantar, serta Gelandangan Pengemis di Luar Panti Sosial	Fasilitasi Pembuatan Nomor Induk Kependudukan, Akta Kelahiran, Surat Nikah, dan Kartu Identitas Anak	950.000
301	SPM Bidang Sosial	Rehablitasi sosial dasar penyandang disabilitas terlantar di luar panti	Dinas Sosial	Rehabilitasi Sosial Dasar Penyandang Disabilitas Terlantar, Anak Terlantar, Lanjut Usia Terlantar, serta Gelandangan Pengemis di Luar Panti Sosial	Pemberian Akses ke Layanan Pendidikan dan Kesehatan Dasar	2.555.000
302	SPM Bidang Sosial	Rehablitasi sosial dasar penyandang disabilitas terlantar di luar panti	Dinas Sosial	Rehabilitasi Sosial Dasar Penyandang Disabilitas Terlantar, Anak Terlantar, Lanjut Usia Terlantar, serta Gelandangan Pengemis di Luar Panti Sosial	Pemberian Bimbingan Fisik, Mental, Spiritual, dan Sosial	748.831.400
303	SPM Bidang Sosial	Rehablitasi sosial dasar penyandang disabilitas terlantar di luar panti	Dinas Sosial	Rehabilitasi Sosial Dasar Penyandang Disabilitas Terlantar, Anak Terlantar, Lanjut Usia Terlantar, serta Gelandangan Pengemis di Luar Panti Sosial	Pemberian Layanan Kedaruratan	2.895.000
304	SPM Bidang Sosial	Rehablitasi sosial dasar penyandang disabilitas terlantar di luar panti	Dinas Sosial	Rehabilitasi Sosial Dasar Penyandang Disabilitas Terlantar, Anak Terlantar, Lanjut Usia Terlantar, serta Gelandangan Pengemis di Luar Panti Sosial	Pemberian Layanan Rujukan	2.792.200

NO	SPM	NAMA LAYANAN SPM	NAMA OPD	KEGIATAN	SUB KEGIATAN	PAGU (Rp)
305	SPM Bidang Sosial	Rehablitasi sosial dasar penyandang disabilitas terlantar di luar panti	Dinas Sosial	Rehabilitasi Sosial Dasar Penyandang Disabilitas Terlantar, Anak Terlantar, Lanjut Usia Terlantar, serta Gelandangan Pengemis di Luar Panti Sosial	Penyediaan Alat Bantu	479.572.500
306	SPM Bidang Sosial	Rehablitasi sosial dasar penyandang disabilitas terlantar di luar panti	Dinas Sosial	Rehabilitasi Sosial Dasar Penyandang Disabilitas Terlantar, Anak Terlantar, Lanjut Usia Terlantar, serta Gelandangan Pengemis di Luar Panti Sosial	Penyediaan Permakanan	59.620.000
307	SPM Bidang Sosial	Rehablitasi sosial dasar penyandang disabilitas terlantar di luar panti	Dinas Sosial	Rehabilitasi Sosial Dasar Penyandang Disabilitas Terlantar, Anak Terlantar, Lanjut Usia Terlantar, serta Gelandangan Pengemis di Luar Panti Sosial	Penyediaan Sandang	2.310.000
308	SPM Bidang Sosial	Rehablitasi sosial dasar anak terlantar di luar panti	Dinas Sosial	Rehabilitasi Sosial Dasar Penyandang Disabilitas Terlantar, Anak Terlantar, Lanjut Usia Terlantar, serta Gelandangan Pengemis di Luar Panti Sosial	Fasilitasi Pembuatan Nomor Induk Kependudukan, Akta Kelahiran, Surat Nikah, dan Kartu Identitas Anak	950.000
309	SPM Bidang Sosial	Rehablitasi sosial dasar anak terlantar di luar panti	Dinas Sosial	Rehabilitasi Sosial Dasar Penyandang Disabilitas Terlantar, Anak Terlantar, Lanjut Usia Terlantar, serta Gelandangan Pengemis di Luar Panti Sosial	Pemberian Akses ke Layanan Pendidikan dan Kesehatan Dasar	2.555.000
310	SPM Bidang Sosial	Rehablitasi sosial dasar anak terlantar di luar panti	Dinas Sosial	Rehabilitasi Sosial Dasar Penyandang Disabilitas Terlantar, Anak Terlantar, Lanjut Usia Terlantar, serta Gelandangan Pengemis di Luar Panti Sosial	Pemberian Bimbingan Fisik, Mental, Spiritual, dan Sosial	748.831.400

NO	SPM	NAMA LAYANAN SPM	NAMA OPD	KEGIATAN	SUB KEGIATAN	PAGU (Rp)
311	SPM Bidang Sosial	Rehablitasi sosial dasar anak terlantar di luar panti	Dinas Sosial	Rehabilitasi Sosial Dasar Penyandang Disabilitas Terlantar, Anak Terlantar, Lanjut Usia Terlantar, serta Gelandangan Pengemis di Luar Panti Sosial	Pemberian Layanan Kedaruratan	2.895.000
312	SPM Bidang Sosial	Rehablitasi sosial dasar anak terlantar di luar panti	Dinas Sosial	Rehabilitasi Sosial Dasar Penyandang Disabilitas Terlantar, Anak Terlantar, Lanjut Usia Terlantar, serta Gelandangan Pengemis di Luar Panti Sosial	Pemberian Layanan Rujukan	2.792.200
313	SPM Bidang Sosial	Rehablitasi sosial dasar anak terlantar di luar panti	Dinas Sosial	Rehabilitasi Sosial Dasar Penyandang Disabilitas Terlantar, Anak Terlantar, Lanjut Usia Terlantar, serta Gelandangan Pengemis di Luar Panti Sosial	Penyediaan Alat Bantu	479.572.500
314	SPM Bidang Sosial	Rehablitasi sosial dasar anak terlantar di luar panti	Dinas Sosial	Rehabilitasi Sosial Dasar Penyandang Disabilitas Terlantar, Anak Terlantar, Lanjut Usia Terlantar, serta Gelandangan Pengemis di Luar Panti Sosial	Penyediaan Permakanan	59.620.000
315	SPM Bidang Sosial	Rehablitasi sosial dasar anak terlantar di luar panti	Dinas Sosial	Rehabilitasi Sosial Dasar Penyandang Disabilitas Terlantar, Anak Terlantar, Lanjut Usia Terlantar, serta Gelandangan Pengemis di Luar Panti Sosial	Penyediaan Sandang	2.310.000
316	SPM Bidang Sosial	Rehablitasi sosial dasar lanjut usia terlantar di luar panti	Dinas Sosial	Rehabilitasi Sosial Dasar Penyandang Disabilitas Terlantar, Anak Terlantar, Lanjut Usia Terlantar, serta Gelandangan Pengemis di Luar Panti Sosial	Fasilitasi Pembuatan Nomor Induk Kependudukan, Akta Kelahiran, Surat Nikah, dan Kartu Identitas Anak	950.000

NO	SPM	NAMA LAYANAN SPM	NAMA OPD	KEGIATAN	SUB KEGIATAN	PAGU (Rp)
317	SPM Bidang Sosial	Rehablitasi sosial dasar lanjut usia terlantar di luar panti	Dinas Sosial	Rehabilitasi Sosial Dasar Penyandang Disabilitas Terlantar, Anak Terlantar, Lanjut Usia Terlantar, serta Gelandangan Pengemis di Luar Panti Sosial	Pemberian Akses ke Layanan Pendidikan dan Kesehatan Dasar	2.555.000
318	SPM Bidang Sosial	Rehablitasi sosial dasar lanjut usia terlantar di luar panti	Dinas Sosial	Rehabilitasi Sosial Dasar Penyandang Disabilitas Terlantar, Anak Terlantar, Lanjut Usia Terlantar, serta Gelandangan Pengemis di Luar Panti Sosial	Pemberian Bimbingan Fisik, Mental, Spiritual, dan Sosial	748.831.400
319	SPM Bidang Sosial	Rehablitasi sosial dasar lanjut usia terlantar di luar panti	Dinas Sosial	Rehabilitasi Sosial Dasar Penyandang Disabilitas Terlantar, Anak Terlantar, Lanjut Usia Terlantar, serta Gelandangan Pengemis di Luar Panti Sosial	Pemberian Layanan Kedaruratan	2.895.000
320	SPM Bidang Sosial	Rehablitasi sosial dasar lanjut usia terlantar di luar panti	Dinas Sosial	Rehabilitasi Sosial Dasar Penyandang Disabilitas Terlantar, Anak Terlantar, Lanjut Usia Terlantar, serta Gelandangan Pengemis di Luar Panti Sosial	Pemberian Layanan Rujukan	2.792.200
321	SPM Bidang Sosial	Rehablitasi sosial dasar lanjut usia terlantar di luar panti	Dinas Sosial	Rehabilitasi Sosial Dasar Penyandang Disabilitas Terlantar, Anak Terlantar, Lanjut Usia Terlantar, serta Gelandangan Pengemis di Luar Panti Sosial	Penyediaan Alat Bantu	479.572.500
322	SPM Bidang Sosial	Rehablitasi sosial dasar lanjut usia terlantar di luar panti	Dinas Sosial	Rehabilitasi Sosial Dasar Penyandang Disabilitas Terlantar, Anak Terlantar, Lanjut Usia Terlantar, serta Gelandangan Pengemis di Luar Panti Sosial	Penyediaan Permakanan	59.620.000

NO	SPM	NAMA LAYANAN SPM	NAMA OPD	KEGIATAN	SUB KEGIATAN	PAGU (Rp)
323	SPM Bidang Sosial	Rehablitasi sosial dasar lanjut usia terlantar di luar panti	Dinas Sosial	Rehabilitasi Sosial Dasar Penyandang Disabilitas Terlantar, Anak Terlantar, Lanjut Usia Terlantar, serta Gelandangan Pengemis di Luar Panti Sosial	Penyediaan Sandang	2.310.000
324	SPM Bidang Sosial	Rehablitasi sosial dasar tuna sosial khususnya gelandangan dan pengemis terlantar di luar panti	Dinas Sosial	Rehabilitasi Sosial Dasar Penyandang Disabilitas Terlantar, Anak Terlantar, Lanjut Usia Terlantar, serta Gelandangan Pengemis di Luar Panti Sosial	Fasilitasi Pembuatan Nomor Induk Kependudukan, Akta Kelahiran, Surat Nikah, dan Kartu Identitas Anak	950.000
325	SPM Bidang Sosial	Rehablitasi sosial dasar tuna sosial khususnya gelandangan dan pengemis terlantar di luar panti	Dinas Sosial	Rehabilitasi Sosial Dasar Penyandang Disabilitas Terlantar, Anak Terlantar, Lanjut Usia Terlantar, serta Gelandangan Pengemis di Luar Panti Sosial	Pemberian Akses ke Layanan Pendidikan dan Kesehatan Dasar	2.555.000
326	SPM Bidang Sosial	Rehablitasi sosial dasar tuna sosial khususnya gelandangan dan pengemis terlantar di luar panti	Dinas Sosial	Rehabilitasi Sosial Dasar Penyandang Disabilitas Terlantar, Anak Terlantar, Lanjut Usia Terlantar, serta Gelandangan Pengemis di Luar Panti Sosial	Pemberian Bimbingan Fisik, Mental, Spiritual, dan Sosial	748.831.400
327	SPM Bidang Sosial	Rehablitasi sosial dasar tuna sosial khususnya gelandangan dan pengemis terlantar di luar panti	Dinas Sosial	Rehabilitasi Sosial Dasar Penyandang Disabilitas Terlantar, Anak Terlantar, Lanjut Usia Terlantar, serta Gelandangan Pengemis di Luar Panti Sosial	Pemberian Layanan Kedaruratan	2.895.000

NO	SPM	NAMA LAYANAN SPM	NAMA OPD	KEGIATAN	SUB KEGIATAN	PAGU (Rp)
328	SPM Bidang Sosial	Rehablitasi sosial dasar tuna sosial khususnya gelandangan dan pengemis terlantar di luar panti	Dinas Sosial	Rehabilitasi Sosial Dasar Penyandang Disabilitas Terlantar, Anak Terlantar, Lanjut Usia Terlantar, serta Gelandangan Pengemis di Luar Panti Sosial	Pemberian Layanan Rujukan	2.792.200
329	SPM Bidang Sosial	Rehablitasi sosial dasar tuna sosial khususnya gelandangan dan pengemis terlantar di luar panti	Dinas Sosial	Rehabilitasi Sosial Dasar Penyandang Disabilitas Terlantar, Anak Terlantar, Lanjut Usia Terlantar, serta Gelandangan Pengemis di Luar Panti Sosial	Penyediaan Alat Bantu	479.572.500
330	SPM Bidang Sosial	Rehablitasi sosial dasar tuna sosial khususnya gelandangan dan pengemis terlantar di luar panti	Dinas Sosial	Rehabilitasi Sosial Dasar Penyandang Disabilitas Terlantar, Anak Terlantar, Lanjut Usia Terlantar, serta Gelandangan Pengemis di Luar Panti Sosial	Penyediaan Permakanan	59.620.000
331	SPM Bidang Sosial	Rehablitasi sosial dasar tuna sosial khususnya gelandangan dan pengemis terlantar di luar panti	Dinas Sosial	Rehabilitasi Sosial Dasar Penyandang Disabilitas Terlantar, Anak Terlantar, Lanjut Usia Terlantar, serta Gelandangan Pengemis di Luar Panti Sosial	Penyediaan Sandang	2.310.000
332	SPM Bidang Sosial	Perlindungan dan jaminan sosial pada saat dan setelah tanggap darurat bencana bagi korban bencana daerah kabupaten/kota	Dinas Sosial	Perlindungan Sosial Korban Bencana Alam dan Sosial Kabupaten/Kota	Pelayanan Dukungan Psikososial	3.909.200

NO	SPM	NAMA LAYANAN SPM	NAMA OPD	KEGIATAN	SUB KEGIATAN	PAGU (Rp)
333	SPM Bidang Sosial	Perlindungan dan jaminan sosial pada saat dan setelah tanggap darurat bencana bagi korban bencana daerah kabupaten/kota	Dinas Sosial	Perlindungan Sosial Korban Bencana Alam dan Sosial Kabupaten/Kota	Penanganan Khusus bagi Kelompok Rentan	8.993.200
334	SPM Bidang Sosial	Perlindungan dan jaminan sosial pada saat dan setelah tanggap darurat bencana bagi korban bencana daerah kabupaten/kota	Dinas Sosial	Perlindungan Sosial Korban Bencana Alam dan Sosial Kabupaten/Kota	Penyediaan Makanan	65.898.950
335	SPM Bidang Sosial	Perlindungan dan jaminan sosial pada saat dan setelah tanggap darurat bencana bagi korban bencana daerah kabupaten/kota	Dinas Sosial	Perlindungan Sosial Korban Bencana Alam dan Sosial Kabupaten/Kota	Penyediaan Sandang	8.128.400
336	SPM Bidang Sosial	Rehabilitasi Sosial Dasar Penyandang Disabilitas Terlantar, Anak Terlantar, Lanjut Usia Terlantar, serta Gelandangan Pengemis di Luar Panti Sosial	Dinas Sosial	Rehabilitasi Sosial Dasar Penyandang Disabilitas Terlantar, Anak Terlantar, Lanjut Usia Terlantar, serta Gelandangan Pengemis di Luar Panti Sosial	Fasilitasi Pembuatan Nomor Induk Kependudukan, Akta Kelahiran, Surat Nikah, dan Kartu Identitas Anak	950.000

NO	SPM	NAMA LAYANAN SPM	NAMA OPD	KEGIATAN	SUB KEGIATAN	PAGU (Rp)
337	SPM Bidang Sosial	Rehabilitasi Sosial Dasar Penyandang Disabilitas Terlantar, Anak Terlantar, Lanjut Usia Terlantar, serta Gelandangan Pengemis di Luar Panti Sosial	Dinas Sosial	Rehabilitasi Sosial Dasar Penyandang Disabilitas Terlantar, Anak Terlantar, Lanjut Usia Terlantar, serta Gelandangan Pengemis di Luar Panti Sosial	Pemberian Akses ke Layanan Pendidikan dan Kesehatan Dasar	2.555.000
338	SPM Bidang Sosial	Rehabilitasi Sosial Dasar Penyandang Disabilitas Terlantar, Anak Terlantar, Lanjut Usia Terlantar, serta Gelandangan Pengemis di Luar Panti Sosial	Dinas Sosial	Rehabilitasi Sosial Dasar Penyandang Disabilitas Terlantar, Anak Terlantar, Lanjut Usia Terlantar, serta Gelandangan Pengemis di Luar Panti Sosial	Pemberian Bimbingan Fisik, Mental, Spiritual, dan Sosial	748.831.400
339	SPM Bidang Sosial	Rehabilitasi Sosial Dasar Penyandang Disabilitas Terlantar, Anak Terlantar, Lanjut Usia Terlantar, serta Gelandangan Pengemis di Luar Panti Sosial	Dinas Sosial	Rehabilitasi Sosial Dasar Penyandang Disabilitas Terlantar, Anak Terlantar, Lanjut Usia Terlantar, serta Gelandangan Pengemis di Luar Panti Sosial	Pemberian Layanan Kedaruratan	2.895.000
340	SPM Bidang Sosial	Rehabilitasi Sosial Dasar Penyandang Disabilitas Terlantar, Anak Terlantar, Lanjut Usia Terlantar, serta Gelandangan Pengemis di Luar Panti Sosial	Dinas Sosial	Rehabilitasi Sosial Dasar Penyandang Disabilitas Terlantar, Anak Terlantar, Lanjut Usia Terlantar, serta Gelandangan Pengemis di Luar Panti Sosial	Pemberian Layanan Rujukan	2.792.200

NO	SPM	NAMA LAYANAN SPM	NAMA OPD	KEGIATAN	SUB KEGIATAN	PAGU (Rp)
341	SPM Bidang Sosial	Rehabilitasi Sosial Dasar Penyandang Disabilitas Terlantar, Anak Terlantar, Lanjut Usia Terlantar, serta Gelandangan Pengemis di Luar Panti Sosial	Dinas Sosial	Rehabilitasi Sosial Dasar Penyandang Disabilitas Terlantar, Anak Terlantar, Lanjut Usia Terlantar, serta Gelandangan Pengemis di Luar Panti Sosial	Penyediaan Alat Bantu	479.572.500
342	SPM Bidang Sosial	Rehabilitasi Sosial Dasar Penyandang Disabilitas Terlantar, Anak Terlantar, Lanjut Usia Terlantar, serta Gelandangan Pengemis di Luar Panti Sosial	Dinas Sosial	Rehabilitasi Sosial Dasar Penyandang Disabilitas Terlantar, Anak Terlantar, Lanjut Usia Terlantar, serta Gelandangan Pengemis di Luar Panti Sosial	Penyediaan Permakanan	59.620.000
343	SPM Bidang Sosial	Rehabilitasi Sosial Dasar Penyandang Disabilitas Terlantar, Anak Terlantar, Lanjut Usia Terlantar, serta Gelandangan Pengemis di Luar Panti Sosial	Dinas Sosial	Rehabilitasi Sosial Dasar Penyandang Disabilitas Terlantar, Anak Terlantar, Lanjut Usia Terlantar, serta Gelandangan Pengemis di Luar Panti Sosial	Penyediaan Sandang	2.310.000
344	SPM Bidang Sosial	Perlindungan dan jaminan sosial pada saat dan setelah tanggap darurat bencana bagi korban bencana daerah kabupaten/kota	Dinas Sosial	Perlindungan Sosial Korban Bencana Alam dan Sosial Kabupaten/Kota	Pelayanan Dukungan Psikososial	3.909.200

NO	SPM	NAMA LAYANAN SPM	NAMA OPD	KEGIATAN	SUB KEGIATAN	PAGU (Rp)
345	SPM Bidang Sosial	Perlindungan dan jaminan sosial pada saat dan setelah tanggap darurat bencana bagi korban bencana daerah kabupaten/kota	Dinas Sosial	Perlindungan Sosial Korban Bencana Alam dan Sosial Kabupaten/Kota	Penanganan Khusus bagi Kelompok Rentan	8.993.200
346	SPM Bidang Sosial	Perlindungan dan jaminan sosial pada saat dan setelah tanggap darurat bencana bagi korban bencana daerah kabupaten/kota	Dinas Sosial	Perlindungan Sosial Korban Bencana Alam dan Sosial Kabupaten/Kota	Penyediaan Makanan	65.898.950
347	SPM Bidang Sosial	Perlindungan dan jaminan sosial pada saat dan setelah tanggap darurat bencana bagi korban bencana daerah kabupaten/kota	Dinas Sosial	Perlindungan Sosial Korban Bencana Alam dan Sosial Kabupaten/Kota	Penyediaan Sandang	8.128.400

Sumber: SIPD RI.

PERUBAHAN RENCANA KERJA PEMERINTAH DAERAH (RKPD)
KAB. BLITAR
TAHUN 2025

NO	KODE	URUSAN / BIDANG URUSAN / PROGRAM / KEGIATAN / SUB KEGIATAN	INDIKATOR PROGRAM / KEGIATAN / SUB KEGIATAN	TARGET AKHIR PERIODE RENSTRA OPD	REALISASI CAPAIAN RENJA OPD TAHUN 2023	PRAKIRAAN CAPAIAN TARGET RENJA OPD TAHUN 2024	CAPAIAN KINERJA DAN KERANGKA PENDANAAN										KELOMPOK SASARAN	PRAKIRAAN MAJU RENCANA TAHUN 2026		PERANGKAT DAERAH PENANGGUNG JAWAB
							TARGET 2025		PAGU INDIKATIF (Rp)			Bertambah/Berkurang (10-12)	LOKASI	SUMBER DANA	PRIORITAS			TARGET	PAGU INDIKATIF (Rp)	
							SEBELUM	SESUDAH	RKPD 2025	APBD 2025	RKPD PERUBAHAN 2025				NASIONAL	DAERAH				
1	2	3	4	5	6	7	8	9	10	11	12	13	14	15	16	17	18	19	20	21
		DINAS PENDIDIKAN							**903.475.013.504,00**	**951.761.900.914,50**	**961.033.249.105,50**	**57.558.235.601,50**							**6.360.000.000,00**	
	1	**URUSAN PEMERINTAHAN WAJIB YANG BERKAITAN DENGAN PELAYANAN DASAR**							**903.475.013.504,00**	**951.761.900.914,50**	**961.033.249.105,50**	**57.558.235.601,50**							**6.360.000.000,00**	
	1.01	**URUSAN PEMERINTAHAN BIDANG PENDIDIKAN**							**903.475.013.504,00**	**951.761.900.914,50**	**961.033.249.105,50**	**57.558.235.601,50**							**6.360.000.000,00**	
1.	**1.01.01**	**PROGRAM PENUNJANG URUSAN PEMERINTAHAN DAERAH KABUPATEN/KOTA**	**Rata-rata tingkat capaian kinerja kegiatan pada program penunjang urusan pemerintahan daerah**				**100 %**	**100 %**	**736.160.447.754,00**	**781.103.020.114,50**	**778.805.665.353,50**	**-729.888.447.754,00**							**6.272.000.000,00**	
	1.01.01.2.01	Perencanaan, Penganggaran, dan Evaluasi Kinerja Perangkat Daerah	*Persentase dokumen Perencanaan, Penganggaran, dan Evaluasi Kinerja Perangkat Daerah yang tepat waktu dan sesuai dengan peraturan*				100 %	100 %	438.838.300,00	19.659.000,00	17.634.814,61	-421.203.485,39			-	PP-1 Peningkatan Kualitas Pendidikan, Kesehatan dan Percepatan Pengentasan Kemiskinan PP-1 Peningkatan Kualitas Pendidikan, Kesehatan dan Percepatan Pengentasan Kemiskinan	Dokumen, Laporan, Kegiatan, Tenaga Pendidik dan Kependidikan, Satuan Pendidikan		518.500.000,00	DINAS PENDIDIKAN
	1.01.01.2.01.0001	Penyusunan Dokumen Perencanaan Perangkat Daerah																		
			Jumlah Dokumen Perencanaan Perangkat Daerah				5 Dokumen	5 Dokumen	129.627.800,00	7.026.000,00	8.501.814,61	-121.125.985,39	Kab. Blitar, Semua Kecamatan, Semua Kel/Desa	DANA ALOKASI UMUM (DAU)	-	PP-1 Peningkatan Kualitas Pendidikan, Kesehatan dan Percepatan Pengentasan Kemiskinan PP-1 Peningkatan Kualitas Pendidikan, Kesehatan dan Percepatan Pengentasan Kemiskinan			370.500.000,00	DINAS PENDIDIKAN
	1.01.01.2.01.0006	Koordinasi dan Penyusunan Laporan Capaian Kinerja dan Ikhtisar Realisasi Kinerja SKPD																		
			Jumlah Laporan Capaian Kinerja dan Ikhtisar Realisasi Kinerja SKPD dan Laporan Hasil Koordinasi Penyusunan Laporan Capaian Kinerja dan Ikhtisar Realisasi Kinerja SKPD				2 Laporan	2 Laporan	6.207.000,00	4.921.000,00	4.921.000,00	-1.286.000,00	Kab. Blitar, Semua Kecamatan, Semua Kel/Desa	DANA ALOKASI UMUM (DAU)	-	PP-1 Peningkatan Kualitas Pendidikan, Kesehatan dan Percepatan Pengentasan Kemiskinan PP-1 Peningkatan Kualitas Pendidikan, Kesehatan dan Percepatan Pengentasan Kemiskinan			148.000.000,00	DINAS PENDIDIKAN
	1.01.01.2.01.0007	Evaluasi Kinerja Perangkat Daerah																		
			Jumlah Laporan Evaluasi Kinerja Perangkat Daerah				5 Laporan	5 Laporan	303.003.500,00	7.712.000,00	4.212.000,00	-298.791.500,00	Kab. Blitar, Semua Kecamatan, Semua Kel/Desa	DANA ALOKASI UMUM (DAU)	-	PP-1 Peningkatan Kualitas Pendidikan, Kesehatan dan Percepatan Pengentasan Kemiskinan PP-1 Peningkatan Kualitas Pendidikan, Kesehatan dan Percepatan Pengentasan Kemiskinan			0,00	DINAS PENDIDIKAN
	1.01.01.2.02	Administrasi Keuangan Perangkat Daerah	*Persentase Laporan Administrasi Keuangan perangkat daerah yang tepat waktu dan akuntabel*				100 %	100 %	732.575.407.504,00	776.211.113.764,00	773.928.334.356,17	41.352.926.852,17			-	PP-1 Peningkatan Kualitas Pendidikan, Kesehatan dan Percepatan Pengentasan Kemiskinan PP-1 Peningkatan Kualitas Pendidikan, Kesehatan dan Percepatan Pengentasan Kemiskinan	Dokumen, Laporan, Kegiatan, Tenaga Pendidik dan Kependidikan, Satuan Pendidikan		0,00	DINAS PENDIDIKAN
	1.01.01.2.02.0001	Penyediaan Gaji dan Tunjangan ASN																		
			Jumlah Orang yang Menerima Gaji dan Tunjangan ASN				96625 Orang/bulan	96625 Orang/bulan	732.275.407.504,00	776.035.257.714,00	773.767.358.306,17	41.491.950.802,17	Kab. Blitar, Semua Kecamatan, Semua Kel/Desa	DANA ALOKASI UMUM (DAU) DAK NON FISIK-TPG PNSD DAK NON FISIK-TAMSIL GURU PNSD	-	PP-1 Peningkatan Kualitas Pendidikan, Kesehatan dan Percepatan Pengentasan Kemiskinan PP-1 Peningkatan Kualitas Pendidikan, Kesehatan dan Percepatan Pengentasan Kemiskinan			0,00	DINAS PENDIDIKAN
	1.01.01.2.02.0002	Penyediaan Administrasi Pelaksanaan Tugas ASN																		
			Jumlah Dokumen Hasil Penyediaan Administrasi Pelaksanaan Tugas ASN				1 Dokumen	1 Dokumen	141.240.000,00	133.080.000,00	133.080.000,00	-8.160.000,00	Kab. Blitar, Semua Kecamatan, Semua Kel/Desa	DANA ALOKASI UMUM (DAU)	-	PP-1 Peningkatan Kualitas Pendidikan, Kesehatan dan Percepatan Pengentasan Kemiskinan PP-1 Peningkatan Kualitas Pendidikan, Kesehatan dan Percepatan Pengentasan Kemiskinan			0,00	DINAS PENDIDIKAN
	1.01.01.2.02.0003	Pelaksanaan Penatausahaan dan Pengujian/Verifikasi Keuangan SKPD																		
			Jumlah Dokumen Penatausahaan dan Pengujian/Verifikasi Keuangan SKPD				1 Dokumen	1 Dokumen	81.349.000,00	39.670.000,00	24.790.000,00	-56.559.000,00	Kab. Blitar, Semua Kecamatan, Semua Kel/Desa	DANA ALOKASI UMUM (DAU)	-	PP-1 Peningkatan Kualitas Pendidikan, Kesehatan dan Percepatan Pengentasan Kemiskinan PP-1 Peningkatan Kualitas Pendidikan, Kesehatan dan Percepatan Pengentasan Kemiskinan			0,00	DINAS PENDIDIKAN
	1.01.01.2.02.0007	Koordinasi dan Penyusunan Laporan Keuangan Bulanan/ Triwulanan/ Semesteran SKPD																		

NO	KODE	URUSAN / BIDANG URUSAN / PROGRAM / KEGIATAN / SUB KEGIATAN	INDIKATOR PROGRAM / KEGIATAN / SUB KEGIATAN	TARGET AKHIR PERIODE RENSTRA OPD	REALISASI CAPAIAN RENJA OPD TAHUN 2023	PRAKIRAAN CAPAIAN TARGET RENJA OPD TAHUN 2024	CAPAIAN KINERJA DAN KERANGKA PENDANAAN										KELOMPOK SASARAN	PRAKIRAAN MAJU RENCANA TAHUN 2026		PERANGKAT DAERAH PENANGGUNG JAWAB
							TARGET 2025		PAGU INDIKATIF (Rp)			Bertambah/Berkurang (10-12)	LOKASI	SUMBER DANA	PRIORITAS			TARGET	PAGU INDIKATIF (Rp)	
							SEBELUM	SESUDAH	RKPD 2025	APBD 2025	RKPD PERUBAHAN 2025				NASIONAL	DAERAH				
1	2	3	4	5	6	7	8	9	10	11	12	13	14	15	16	17	18	19	20	21
			Jumlah Laporan Keuangan Bulanan/ Triwulanan/ Semesteran SKPD dan Laporan Koordinasi Penyusunan Laporan Keuangan Bulanan/Triwulanan/Semesteran SKPD				7 Laporan	7 Laporan	77.411.000,00	3.106.050,00	3.106.050,00	-74.304.950,00	Kab. Blitar, Semua Kecamatan, Semua Kel/Desa	DANA ALOKASI UMUM (DAU)	-	PP-1 Peningkatan Kualitas Pendidikan, Kesehatan dan Percepatan Pengentasan Kemiskinan PP-1 Peningkatan Kualitas Pendidikan, Kesehatan dan Percepatan Pengentasan Kemiskinan			0,00	DINAS PENDIDIKAN
	1.01.01.2.03	Administrasi Barang Milik Daerah pada Perangkat Daerah	*Persentase Laporan Administrasi Keuangan perangkat daerah yang tepat waktu dan akuntabel*				100 %	100 %	20.000.000,00	21.600.000,00	10.720.000,00	-9.280.000,00			-	PP-1 Peningkatan Kualitas Pendidikan, Kesehatan dan Percepatan Pengentasan Kemiskinan PP-1 Peningkatan Kualitas Pendidikan, Kesehatan dan Percepatan Pengentasan Kemiskinan	Laporan, Dokumen		93.000.000,00	DINAS PENDIDIKAN
	1.01.01.2.03.0005	Rekonsiliasi dan Penyusunan Laporan Barang Milik Daerah pada SKPD																		
			Jumlah Laporan Rekonsiliasi dan Penyusunan Laporan Barang Milik Daerah pada SKPD				1 Laporan	1 Laporan	20.000.000,00	21.600.000,00	10.720.000,00	-9.280.000,00	Kab. Blitar, Semua Kecamatan, Semua Kel/Desa	DANA ALOKASI UMUM (DAU)	-	PP-1 Peningkatan Kualitas Pendidikan, Kesehatan dan Percepatan Pengentasan Kemiskinan PP-1 Peningkatan Kualitas Pendidikan, Kesehatan dan Percepatan Pengentasan Kemiskinan			93.000.000,00	DINAS PENDIDIKAN
	1.01.01.2.05	Administrasi Kepegawaian Perangkat Daerah	*Persentase ASN yang Mendapat Pelayanan Administrasi Kepegawaian Perangkat Daerah*				100 %	100 %	0,00	0,00	0,00	0,00			-	PP-1 Peningkatan Kualitas Pendidikan, Kesehatan dan Percepatan Pengentasan Kemiskinan PP-1 Peningkatan Kualitas Pendidikan, Kesehatan dan Percepatan Pengentasan Kemiskinan	Laporan, Tenaga Pendidik dan Kependidikan		340.000.000,00	DINAS PENDIDIKAN
	1.01.01.2.05.0009	Pendidikan dan Pelatihan Pegawai Berdasarkan Tugas dan Fungsi																		
			Jumlah Pegawai Berdasarkan Tugas dan Fungsi yang Mengikuti Pendidikan dan Pelatihan				20 Orang	20 Orang	0,00	0,00	0,00	0,00	Kab. Blitar, Semua Kecamatan, Semua Kel/Desa	DANA ALOKASI UMUM (DAU)	-	PP-1 Peningkatan Kualitas Pendidikan, Kesehatan dan Percepatan Pengentasan Kemiskinan PP-1 Peningkatan Kualitas Pendidikan, Kesehatan dan Percepatan Pengentasan Kemiskinan			255.000.000,00	DINAS PENDIDIKAN
	1.01.01.2.05.0010	Sosialisasi Peraturan Perundang-Undangan																		
			Jumlah Orang yang Mengikuti Sosialisasi Peraturan Perundang-Undangan				300 Orang	300 Orang	0,00	0,00	0,00	0,00	Kab. Blitar, Semua Kecamatan, Semua Kel/Desa	-	-	PP-1 Peningkatan Kualitas Pendidikan, Kesehatan dan Percepatan Pengentasan Kemiskinan PP-1 Peningkatan Kualitas Pendidikan, Kesehatan dan Percepatan Pengentasan Kemiskinan			85.000.000,00	DINAS PENDIDIKAN
	1.01.01.2.06	Administrasi Umum Perangkat Daerah	*Persentase administrasi umum yang dilaksanakan secara akuntabel*				100 %	100 %	881.720.400,00	1.219.491.202,78	1.223.741.092,00	342.020.692,00			-	PP-1 Peningkatan Kualitas Pendidikan, Kesehatan dan Percepatan Pengentasan Kemiskinan PP-1 Peningkatan Kualitas Pendidikan, Kesehatan dan Percepatan Pengentasan Kemiskinan	Laporan, Tenaga Pendidik dan Kependidikan, Kegiatan		1.025.000.000,00	DINAS PENDIDIKAN
	1.01.01.2.06.0001	Penyediaan Komponen Instalasi Listrik/Penerangan Bangunan Kantor																		
			Jumlah Paket Komponen Instalasi Listrik/Penerangan Bangunan Kantor yang Disediakan				1 Paket	1 Paket	19.392.450,00	26.271.750,00	25.000.000,00	5.607.550,00	Kab. Blitar, Semua Kecamatan, Semua Kel/Desa	DANA ALOKASI UMUM (DAU)	-	PP-1 Peningkatan Kualitas Pendidikan, Kesehatan dan Percepatan Pengentasan Kemiskinan PP-1 Peningkatan Kualitas Pendidikan, Kesehatan dan Percepatan Pengentasan Kemiskinan			30.500.000,00	DINAS PENDIDIKAN
	1.01.01.2.06.0002	Penyediaan Peralatan dan Perlengkapan Kantor																		
			Jumlah Paket Peralatan dan Perlengkapan Kantor yang Disediakan				1 Paket	1 Paket	129.981.900,00	130.703.850,00	130.703.850,00	721.950,00	Kab. Blitar, Semua Kecamatan, Semua Kel/Desa	DANA ALOKASI UMUM (DAU)	-	PP-1 Peningkatan Kualitas Pendidikan, Kesehatan dan Percepatan Pengentasan Kemiskinan PP-1 Peningkatan Kualitas Pendidikan, Kesehatan dan Percepatan Pengentasan Kemiskinan			137.000.000,00	DINAS PENDIDIKAN
	1.01.01.2.06.0003	Penyediaan Peralatan Rumah Tangga																		

NO	KODE	URUSAN / BIDANG URUSAN / PROGRAM / KEGIATAN / SUB KEGIATAN	INDIKATOR PROGRAM / KEGIATAN / SUB KEGIATAN	TARGET AKHIR PERIODE RENSTRA OPD	REALISASI CAPAIAN RENJA OPD TAHUN 2023	PRAKIRAAN CAPAIAN TARGET RENJA OPD TAHUN 2024	CAPAIAN KINERJA DAN KERANGKA PENDANAAN										KELOMPOK SASARAN	PRAKIRAAN MAJU RENCANA TAHUN 2026		PERANGKAT DAERAH PENANGGUNG JAWAB
							TARGET 2025		PAGU INDIKATIF (Rp)			Bertambah/Berkurang (10-12)	LOKASI	SUMBER DANA	PRIORITAS			TARGET	PAGU INDIKATIF (Rp)	
							SEBELUM	SESUDAH	RKPD 2025	APBD 2025	RKPD PERUBAHAN 2025				NASIONAL	DAERAH				
1	2	3	4	5	6	7	8	9	10	11	12	13	14	15	16	17	18	19	20	21
			Jumlah Paket Peralatan Rumah Tangga yang Disediakan				1 Paket	1 Paket	20.709.450,00	21.517.550,00	24.158.942,00	3.449.492,00	Kab. Blitar, Semua Kecamatan, Semua Kel/Desa	DANA ALOKASI UMUM (DAU)	-	PP-1 Peningkatan Kualitas Pendidikan, Kesehatan dan Percepatan Pengentasan Kemiskinan PP-1 Peningkatan Kualitas Pendidikan, Kesehatan dan Percepatan Pengentasan Kemiskinan			30.500.000,00	DINAS PENDIDIKAN
	1.01.01.2.06.0004	Penyediaan Bahan Logistik Kantor																		
			Jumlah Paket Bahan Logistik Kantor yang Disediakan				1 Paket	1 Paket	252.955.100,00	335.726.100,00	432.116.100,00	179.161.000,00	Kab. Blitar, Semua Kecamatan, Semua Kel/Desa	DANA ALOKASI UMUM (DAU)	-	PP-1 Peningkatan Kualitas Pendidikan, Kesehatan dan Percepatan Pengentasan Kemiskinan PP-1 Peningkatan Kualitas Pendidikan, Kesehatan dan Percepatan Pengentasan Kemiskinan			272.000.000,00	DINAS PENDIDIKAN
	1.01.01.2.06.0005	Penyediaan Barang Cetakan dan Penggandaan																		
			Jumlah Paket Barang Cetakan dan Penggandaan yang Disediakan				1 Paket	1 Paket	82.348.000,00	155.271.950,00	220.766.500,00	138.418.500,00	Kab. Blitar, Semua Kecamatan, Semua Kel/Desa	DANA ALOKASI UMUM (DAU)	-	PP-1 Peningkatan Kualitas Pendidikan, Kesehatan dan Percepatan Pengentasan Kemiskinan PP-1 Peningkatan Kualitas Pendidikan, Kesehatan dan Percepatan Pengentasan Kemiskinan			115.000.000,00	DINAS PENDIDIKAN
	1.01.01.2.06.0009	Penyelenggaraan Rapat Koordinasi dan Konsultasi SKPD																		
			Jumlah Laporan Penyelenggaraan Rapat Koordinasi dan Konsultasi SKPD				1 Laporan	1 Laporan	376.333.500,00	550.000.002,78	390.995.700,00	14.662.200,00	Kab. Blitar, Semua Kecamatan, Semua Kel/Desa	DANA ALOKASI UMUM (DAU)	-	PP-1 Peningkatan Kualitas Pendidikan, Kesehatan dan Percepatan Pengentasan Kemiskinan PP-1 Peningkatan Kualitas Pendidikan, Kesehatan dan Percepatan Pengentasan Kemiskinan			440.000.000,00	DINAS PENDIDIKAN
	1.01.01.2.07	Pengadaan Barang Milik Daerah Penunjang Urusan Pemerintah Daerah	*Persentase Pengadaan Barang Milik Daerah Penunjang Urusan Pemerintah Daerah yang tepat sasaran*				100 %	100 %	467.964.700,00	1.181.854.821,00	1.356.407.121,00	888.442.421,00			-	PP-1 Peningkatan Kualitas Pendidikan, Kesehatan dan Percepatan Pengentasan Kemiskinan PP-1 Peningkatan Kualitas Pendidikan, Kesehatan dan Percepatan Pengentasan Kemiskinan	Laporan		2.128.000.000,00	DINAS PENDIDIKAN
	1.01.01.2.07.0005	Pengadaan Mebel																		
			Jumlah Paket Mebel yang Disediakan				1 Unit	1 Unit	50.000.000,00	79.750.000,00	95.881.900,00	45.881.900,00	Kab. Blitar, Semua Kecamatan, Semua Kel/Desa	DANA ALOKASI UMUM (DAU)	-	PP-1 Peningkatan Kualitas Pendidikan, Kesehatan dan Percepatan Pengentasan Kemiskinan PP-1 Peningkatan Kualitas Pendidikan, Kesehatan dan Percepatan Pengentasan Kemiskinan			18.000.000,00	DINAS PENDIDIKAN
	1.01.01.2.07.0006	Pengadaan Peralatan dan Mesin Lainnya																		
			Jumlah Unit Peralatan dan Mesin Lainnya yang Disediakan				1 Unit	1 Unit	124.449.700,00	1.102.104.821,00	1.260.525.221,00	1.136.075.521,00	Kab. Blitar, Semua Kecamatan, Semua Kel/Desa	DANA ALOKASI UMUM (DAU)	-	PP-1 Peningkatan Kualitas Pendidikan, Kesehatan dan Percepatan Pengentasan Kemiskinan PP-1 Peningkatan Kualitas Pendidikan, Kesehatan dan Percepatan Pengentasan Kemiskinan			510.000.000,00	DINAS PENDIDIKAN
	1.01.01.2.07.0009	Pengadaan Gedung Kantor atau Bangunan Lainnya																		
			Jumlah Unit Gedung Kantor atau Bangunan Lainnya yang Disediakan				1 Unit	1 Unit	293.515.000,00	0,00	0,00	-293.515.000,00	Kab. Blitar, Semua Kecamatan, Semua Kel/Desa	DANA ALOKASI UMUM (DAU)	-	PP-1 Peningkatan Kualitas Pendidikan, Kesehatan dan Percepatan Pengentasan Kemiskinan PP-1 Peningkatan Kualitas Pendidikan, Kesehatan dan Percepatan Pengentasan Kemiskinan			1.600.000.000,00	DINAS PENDIDIKAN
	1.01.01.2.08	Penyediaan Jasa Penunjang Urusan Pemerintahan Daerah	*Persentase Jasa Penunjang Urusan Pemerintahan Daerah yang disediakan tepat waktu*				100 %	100 %	1.268.435.350,00	1.356.172.476,72	1.104.000.476,72	-164.434.873,28			-	PP-1 Peningkatan Kualitas Pendidikan, Kesehatan dan Percepatan Pengentasan Kemiskinan PP-1 Peningkatan Kualitas Pendidikan, Kesehatan dan Percepatan Pengentasan Kemiskinan	Laporan		1.416.000.000,00	DINAS PENDIDIKAN
	1.01.01.2.08.0001	Penyediaan Jasa Surat Menyurat																		

NO	KODE	URUSAN / BIDANG URUSAN / PROGRAM / KEGIATAN / SUB KEGIATAN	INDIKATOR PROGRAM / KEGIATAN / SUB KEGIATAN	TARGET AKHIR PERIODE RENSTRA OPD	REALISASI CAPAIAN RENJA OPD TAHUN 2023	PRAKIRAAN CAPAIAN TARGET RENJA OPD TAHUN 2024	CAPAIAN KINERJA DAN KERANGKA PENDANAAN										KELOMPOK SASARAN	PRAKIRAAN MAJU RENCANA TAHUN 2026		PERANGKAT DAERAH PENANGGUNG JAWAB
							TARGET 2025		PAGU INDIKATIF (Rp)			Bertambah/Berkurang (10-12)	LOKASI	SUMBER DANA	PRIORITAS			TARGET	PAGU INDIKATIF (Rp)	
							SEBELUM	SESUDAH	RKPD 2025	APBD 2025	RKPD PERUBAHAN 2025				NASIONAL	DAERAH				
1	2	3	4	5	6	7	8	9	10	11	12	13	14	15	16	17	18	19	20	21
			Jumlah Laporan Penyediaan Jasa Surat Menyurat				1 Laporan	1 Laporan	30.070.000,00	27.820.000,00	27.820.000,00	-2.250.000,00	Kab. Blitar, Semua Kecamatan, Semua Kel/Desa	DANA ALOKASI UMUM (DAU)	-	PP-1 Peningkatan Kualitas Pendidikan, Kesehatan dan Percepatan Pengentasan Kemiskinan PP-1 Peningkatan Kualitas Pendidikan, Kesehatan dan Percepatan Pengentasan Kemiskinan			31.000.000,00	DINAS PENDIDIKAN
	1.01.01.2.08.0002	Penyediaan Jasa Komunikasi, Sumber Daya Air dan Listrik																		
			Jumlah Laporan Penyediaan Jasa Komunikasi, Sumber Daya Air dan Listrik yang Disediakan				12 Laporan	12 Laporan	346.187.000,00	339.706.876,72	339.706.876,72	-6.480.123,28	Kab. Blitar, Semua Kecamatan, Semua Kel/Desa	DANA ALOKASI UMUM (DAU)	-	PP-1 Peningkatan Kualitas Pendidikan, Kesehatan dan Percepatan Pengentasan Kemiskinan PP-1 Peningkatan Kualitas Pendidikan, Kesehatan dan Percepatan Pengentasan Kemiskinan			355.000.000,00	DINAS PENDIDIKAN
	1.01.01.2.08.0004	Penyediaan Jasa Pelayanan Umum Kantor																		
			Jumlah Laporan Penyediaan Jasa Pelayanan Umum Kantor yang Disediakan				12 Laporan	12 Laporan	892.178.350,00	988.645.600,00	736.473.600,00	-155.704.750,00	Kab. Blitar, Semua Kecamatan, Semua Kel/Desa	DANA ALOKASI UMUM (DAU)	-	PP-1 Peningkatan Kualitas Pendidikan, Kesehatan dan Percepatan Pengentasan Kemiskinan PP-1 Peningkatan Kualitas Pendidikan, Kesehatan dan Percepatan Pengentasan Kemiskinan			1.030.000.000,00	DINAS PENDIDIKAN
	1.01.01.2.09	Pemeliharaan Barang Milik Daerah Penunjang Urusan Pemerintahan Daerah	*Persentase Barang Milik Daerah Penunjang Urusan Pemerintahan Daerah dalam kondisi baik*				100 %	100 %	508.081.500,00	1.093.128.850,00	1.164.827.493,00	656.745.993,00			-	PP-1 Peningkatan Kualitas Pendidikan, Kesehatan dan Percepatan Pengentasan Kemiskinan PP-1 Peningkatan Kualitas Pendidikan, Kesehatan dan Percepatan Pengentasan Kemiskinan	Laporan, Barang Milik Daerah		751.500.000,00	DINAS PENDIDIKAN
	1.01.01.2.09.0001	Penyediaan Jasa Pemeliharaan, Biaya Pemeliharaan, dan Pajak Kendaraan Perorangan Dinas atau Kendaraan Dinas Jabatan																		
			Jumlah Kendaraan Perorangan Dinas atau Kendaraan Dinas Jabatan yang Dipelihara dan dibayarkan Pajaknya				80 Unit	80 Unit	41.975.000,00	41.975.000,00	21.275.000,00	-20.700.000,00	Kab. Blitar, Semua Kecamatan, Semua Kel/Desa	DANA ALOKASI UMUM (DAU)	-	PP-1 Peningkatan Kualitas Pendidikan, Kesehatan dan Percepatan Pengentasan Kemiskinan PP-1 Peningkatan Kualitas Pendidikan, Kesehatan dan Percepatan Pengentasan Kemiskinan			42.500.000,00	DINAS PENDIDIKAN
	1.01.01.2.09.0002	Penyediaan Jasa Pemeliharaan, Biaya Pemeliharaan, Pajak dan Perizinan Kendaraan Dinas Operasional atau Lapangan																		
			Jumlah Kendaraan Dinas Operasional atau Lapangan yang Dipelihara dan dibayarkan Pajak dan Perizinannya				8 Unit	8 Unit	321.172.500,00	307.410.350,00	166.558.993,00	-154.613.507,00	Kab. Blitar, Semua Kecamatan, Semua Kel/Desa	DANA ALOKASI UMUM (DAU)	-	PP-1 Peningkatan Kualitas Pendidikan, Kesehatan dan Percepatan Pengentasan Kemiskinan PP-1 Peningkatan Kualitas Pendidikan, Kesehatan dan Percepatan Pengentasan Kemiskinan			345.000.000,00	DINAS PENDIDIKAN
	1.01.01.2.09.0006	Pemeliharaan Peralatan dan Mesin Lainnya																		
			Jumlah Peralatan dan Mesin Lainnya yang Dipelihara				50 Unit	50 Unit	70.734.000,00	61.493.500,00	71.493.500,00	759.500,00	Kab. Blitar, Semua Kecamatan, Semua Kel/Desa	DANA ALOKASI UMUM (DAU)	-	PP-1 Peningkatan Kualitas Pendidikan, Kesehatan dan Percepatan Pengentasan Kemiskinan PP-1 Peningkatan Kualitas Pendidikan, Kesehatan dan Percepatan Pengentasan Kemiskinan			77.000.000,00	DINAS PENDIDIKAN
	1.01.01.2.09.0009	Pemeliharaan/Rehabilitasi Gedung Kantor dan Bangunan Lainnya																		
			Jumlah Gedung Kantor dan Bangunan Lainnya yang Dipelihara/Direhabilitasi				1 Unit	1 Unit	74.200.000,00	682.250.000,00	905.500.000,00	831.300.000,00	Kab. Blitar, Garum, Semua Kel/Desa	DANA ALOKASI UMUM (DAU)	-	PP-1 Peningkatan Kualitas Pendidikan, Kesehatan dan Percepatan Pengentasan Kemiskinan PP-1 Peningkatan Kualitas Pendidikan, Kesehatan dan Percepatan Pengentasan Kemiskinan			287.000.000,00	DINAS PENDIDIKAN
2.	**1.01.02**	**PROGRAM PENGELOLAAN PENDIDIKAN**	**Tingkat partisipasi warga negara usia 7-18 tahun yang belum menyelesaikan pendidikan dasar dan menengah yang berpartisipasi dalam pendidikan kesetaraan Tingkat partisipasi warga negara usia 13- 15 tahun yang berpartisipasi dalam pendidikan menengah pertama**				**100 93 % %**	**93 100 % %**	**154.667.759.574,00**	**158.001.147.200,00**	**169.666.364.752,00**	**-154.579.759.574,00**							**88.000.000,00**	

NO	KODE	URUSAN / BIDANG URUSAN / PROGRAM / KEGIATAN / SUB KEGIATAN	INDIKATOR PROGRAM / KEGIATAN / SUB KEGIATAN	TARGET AKHIR PERIODE RENSTRA OPD	REALISASI CAPAIAN RENJA OPD TAHUN 2023	PRAKIRAAN CAPAIAN TARGET RENJA OPD TAHUN 2024	CAPAIAN KINERJA DAN KERANGKA PENDANAAN										KELOMPOK SASARAN	PRAKIRAAN MAJU RENCANA TAHUN 2026		PERANGKAT DAERAH PENANGGUNG JAWAB
							TARGET 2025		PAGU INDIKATIF (Rp)			Bertambah/Berkurang (10-12)	LOKASI	SUMBER DANA	PRIORITAS			TARGET	PAGU INDIKATIF (Rp)	
							SEBELUM	SESUDAH	RKPD 2025	APBD 2025	RKPD PERUBAHAN 2025				NASIONAL	DAERAH				
1	2	3	4	5	6	7	8	9	10	11	12	13	14	15	16	17	18	19	20	21
	1.01.02.2.01	Pengelolaan Pendidikan Sekolah Dasar	*Angka Kelulusan SD* *Angka Partisipasi Kasar (APK) SD* *Angka Partisipasi Murni (APM) SD* *Persentase Sekolah yang terakreditasi SD*				100 %	100 %	69.748.334.400,00	72.274.182.300,00	84.420.603.102,00	14.672.268.702,00			Memperkuat pembangunan sumber daya manusia (SDM), sains, teknologi, pendidikan, kesehatan, prestasi olahraga, kesetaraan gender, serta penguatan peran perempuan, pemuda (generasi milenial dan generasi Z), dan penyandang disabilitas.	PP-1 Peningkatan Kualitas Pendidikan, Kesehatan dan Percepatan Pengentasan Kemiskinan PP-1 Peningkatan Kualitas Pendidikan, Kesehatan dan Percepatan Pengentasan Kemiskinan	Peserta Didik, Pendidik dan Tenaga Kependidikan, Sarana Prasarana Satuan Pendidikan Sekolah Dasar, Satuan Pendidikan Sekolah Dasar		0,00	DINAS PENDIDIKAN
	1.01.02.2.01.0005	Pembangunan Perpustakaan Sekolah																		
			Jumlah Perpustakaan Sekolah yang Telah Dibangun				2 Ruang	2 Ruang	403.746.375,00	0,00	0,00	-403.746.375,00	Kab. Blitar, Semua Kecamatan, Semua Kel/Desa	DANA ALOKASI UMUM (DAU) DAK FISIK-BIDANG PENDIDIKAN-SD	Memperkuat pembangunan sumber daya manusia (SDM), sains, teknologi, pendidikan, kesehatan, prestasi olahraga, kesetaraan gender, serta penguatan peran perempuan, pemuda (generasi milenial dan generasi Z), dan penyandang disabilitas.	PP-1 Peningkatan Kualitas Pendidikan, Kesehatan dan Percepatan Pengentasan Kemiskinan PP-1 Peningkatan Kualitas Pendidikan, Kesehatan dan Percepatan Pengentasan Kemiskinan			0,00	DINAS PENDIDIKAN
	1.01.02.2.01.0006	Pembangunan Sarana, Prasarana dan Utilitas Sekolah																		
			Jumlah Sarana, Prasarana dan Utilitas Sekolah yang Telah Dibangun				3 Unit	3 Unit	1.102.492.750,00	275.000.000,00	577.500.000,00	-524.992.750,00	Kab. Blitar, Semua Kecamatan, Semua Kel/Desa	DANA ALOKASI UMUM (DAU)	Memperkuat pembangunan sumber daya manusia (SDM), sains, teknologi, pendidikan, kesehatan, prestasi olahraga, kesetaraan gender, serta penguatan peran perempuan, pemuda (generasi milenial dan generasi Z), dan penyandang disabilitas.	PP-1 Peningkatan Kualitas Pendidikan, Kesehatan dan Percepatan Pengentasan Kemiskinan PP-1 Peningkatan Kualitas Pendidikan, Kesehatan dan Percepatan Pengentasan Kemiskinan			0,00	DINAS PENDIDIKAN
	1.01.02.2.01.0009	Rehabilitasi Sedang/Berat Ruang Guru/Kepala Sekolah/TU																		
			Jumlah Ruang Guru/Kepala Sekolah/TU yang Telah Direhabilitasi Sedang/Berat				3 Ruang	3 Ruang	403.746.375,00	120.000.000,00	119.936.000,00	-283.810.375,00	Kab. Blitar, Semua Kecamatan, Semua Kel/Desa	DANA ALOKASI UMUM (DAU)	Memperkuat pembangunan sumber daya manusia (SDM), sains, teknologi, pendidikan, kesehatan, prestasi olahraga, kesetaraan gender, serta penguatan peran perempuan, pemuda (generasi milenial dan generasi Z), dan penyandang disabilitas.	PP-1 Peningkatan Kualitas Pendidikan, Kesehatan dan Percepatan Pengentasan Kemiskinan PP-1 Peningkatan Kualitas Pendidikan, Kesehatan dan Percepatan Pengentasan Kemiskinan			0,00	DINAS PENDIDIKAN
	1.01.02.2.01.0011	Rehabilitasi Sedang/Berat Perpustakaan Sekolah																		
			Jumlah Perpustakaan Sekolah yang Telah Direhabilitasi Sedang/Berat				3 Ruang	3 Ruang	383.746.375,00	0,00	0,00	-383.746.375,00	Kab. Blitar, Semua Kecamatan, Semua Kel/Desa	DANA ALOKASI UMUM (DAU) DAK FISIK-BIDANG PENDIDIKAN-SD	Memperkuat pembangunan sumber daya manusia (SDM), sains, teknologi, pendidikan, kesehatan, prestasi olahraga, kesetaraan gender, serta penguatan peran perempuan, pemuda (generasi milenial dan generasi Z), dan penyandang disabilitas.	- -			0,00	DINAS PENDIDIKAN
	1.01.02.2.01.0014	Pengadaan Mebel Sekolah																		
			Jumlah Mebel sekolah yang Tersedia				2 Paket	2 Paket	60.000.000,00	2.150.000.000,00	189.479.220,00	129.479.220,00	Kab. Blitar, Semua Kecamatan, Semua Kel/Desa	DANA ALOKASI UMUM (DAU) DAK FISIK-BIDANG PENDIDIKAN-SD	Memperkuat pembangunan sumber daya manusia (SDM), sains, teknologi, pendidikan, kesehatan, prestasi olahraga, kesetaraan gender, serta penguatan peran perempuan, pemuda (generasi milenial dan generasi Z), dan penyandang disabilitas.	PP-1 Peningkatan Kualitas Pendidikan, Kesehatan dan Percepatan Pengentasan Kemiskinan PP-1 Peningkatan Kualitas Pendidikan, Kesehatan dan Percepatan Pengentasan Kemiskinan			0,00	DINAS PENDIDIKAN
	1.01.02.2.01.0016	Pengadaan Perlengkapan Sekolah																		
			Jumlah Perlengkapan Sekolah yang Tersedia				0 Paket	0 Paket	0,00	0,00	0,00	0,00	Kab. Blitar, Semua Kecamatan, Semua Kel/Desa	DANA ALOKASI UMUM (DAU)	Memperkuat pembangunan sumber daya manusia (SDM), sains, teknologi, pendidikan, kesehatan, prestasi olahraga, kesetaraan gender, serta penguatan peran perempuan, pemuda (generasi milenial dan generasi Z), dan penyandang disabilitas.	PP-1 Peningkatan Kualitas Pendidikan, Kesehatan dan Percepatan Pengentasan Kemiskinan PP-1 Peningkatan Kualitas Pendidikan, Kesehatan dan Percepatan Pengentasan Kemiskinan			0,00	DINAS PENDIDIKAN
	1.01.02.2.01.0025	Pembinaan Minat, Bakat dan Kreativitas Siswa																		

NO	KODE	URUSAN / BIDANG URUSAN / PROGRAM / KEGIATAN / SUB KEGIATAN	INDIKATOR PROGRAM / KEGIATAN / SUB KEGIATAN	TARGET AKHIR PERIODE RENSTRA OPD	REALISASI CAPAIAN RENJA OPD TAHUN 2023	PRAKIRAAN CAPAIAN TARGET RENJA OPD TAHUN 2024	CAPAIAN KINERJA DAN KERANGKA PENDANAAN										KELOMPOK SASARAN	PRAKIRAAN MAJU RENCANA TAHUN 2026		PERANGKAT DAERAH PENANGGUNG JAWAB
							TARGET 2025		PAGU INDIKATIF (Rp)			Bertambah/Berkurang (10-12)	LOKASI	SUMBER DANA	PRIORITAS			TARGET	PAGU INDIKATIF (Rp)	
							SEBELUM	SESUDAH	RKPD 2025	APBD 2025	RKPD PERUBAHAN 2025				NASIONAL	DAERAH				
1	2	3	4	5	6	7	8	9	10	11	12	13	14	15	16	17	18	19	20	21
			Jumlah Siswa yang Mengikuti Ajang Kompetisi/Lomba Akademik dan Non Akademik				66142 Peserta Didik	66142 Peserta Didik	673.676.875,00	417.483.500,00	264.625.802,00	-409.051.073,00	Kab. Blitar, Semua Kecamatan, Semua Kel/Desa	DANA ALOKASI UMUM (DAU)	Memperkuat pembangunan sumber daya manusia (SDM), sains, teknologi, pendidikan, kesehatan, prestasi olahraga, kesetaraan gender, serta penguatan peran perempuan, pemuda (generasi milenial dan generasi Z), dan penyandang disabilitas.	PP-1 Peningkatan Kualitas Pendidikan, Kesehatan dan Percepatan Pengentasan Kemiskinan PP-1 Peningkatan Kualitas Pendidikan, Kesehatan dan Percepatan Pengentasan Kemiskinan			0,00	DINAS PENDIDIKAN
	1.01.02.2.01.0026	Penyediaan Pendidik dan Tenaga Kependidikan bagi Satuan Pendidikan Sekolah Dasar																		
			Jumlah Pendidik dan Tenaga Kependidikan yang Tersedia pada Satuan Pendidikan Sekolah Dasar				250 Orang	250 Orang	0,00	10.597.200,00	6.197.200,00	6.197.200,00	Kab. Blitar, Semua Kecamatan, Semua Kel/Desa	DANA ALOKASI UMUM (DAU)	Memperkuat pembangunan sumber daya manusia (SDM), sains, teknologi, pendidikan, kesehatan, prestasi olahraga, kesetaraan gender, serta penguatan peran perempuan, pemuda (generasi milenial dan generasi Z), dan penyandang disabilitas.	PP-1 Peningkatan Kualitas Pendidikan, Kesehatan dan Percepatan Pengentasan Kemiskinan PP-1 Peningkatan Kualitas Pendidikan, Kesehatan dan Percepatan Pengentasan Kemiskinan			0,00	DINAS PENDIDIKAN
	1.01.02.2.01.0027	Pengembangan Karir Pendidik dan Tenaga Kependidikan pada Satuan Pendidikan Sekolah Dasar																		
			Jumlah Pendidik dan Tenaga Kependidikan yang Mendapatkan Fasilitasi Kenaikan Pangkat/Golongan, Pemberian Promosi, Peningkatan Kompetensi dan Kualifikasi				500 Orang	500 Orang	652.784.000,00	298.816.000,00	104.411.200,00	-548.372.800,00	Kab. Blitar, Semua Kecamatan, Semua Kel/Desa	DANA ALOKASI UMUM (DAU)	Memperkuat pembangunan sumber daya manusia (SDM), sains, teknologi, pendidikan, kesehatan, prestasi olahraga, kesetaraan gender, serta penguatan peran perempuan, pemuda (generasi milenial dan generasi Z), dan penyandang disabilitas.	PP-1 Peningkatan Kualitas Pendidikan, Kesehatan dan Percepatan Pengentasan Kemiskinan PP-1 Peningkatan Kualitas Pendidikan, Kesehatan dan Percepatan Pengentasan Kemiskinan			0,00	DINAS PENDIDIKAN
	1.01.02.2.01.0028	Pembinaan Kelembagaan dan Manajemen Sekolah																		
			Jumlah Sekolah Dasar yang Dilaksanakan Pembinaan Kelembagaan dan manajemen sekolah				665 Satuan Pendidikan	665 Satuan Pendidikan	0,00	120.250.000,00	25.290.000,00	25.290.000,00	Kab. Blitar, Semua Kecamatan, Semua Kel/Desa	DANA ALOKASI UMUM (DAU)	Memperkuat pembangunan sumber daya manusia (SDM), sains, teknologi, pendidikan, kesehatan, prestasi olahraga, kesetaraan gender, serta penguatan peran perempuan, pemuda (generasi milenial dan generasi Z), dan penyandang disabilitas.	PP-1 Peningkatan Kualitas Pendidikan, Kesehatan dan Percepatan Pengentasan Kemiskinan PP-1 Peningkatan Kualitas Pendidikan, Kesehatan dan Percepatan Pengentasan Kemiskinan			0,00	DINAS PENDIDIKAN
	1.01.02.2.01.0029	Pengelolaan Dana BOS Sekolah Dasar																		
			Jumlah Sekolah Dasar yang Mengelola Dana BOS				665 Satuan Pendidikan	665 Satuan Pendidikan	60.000.000.000,00	59.996.900.000,00	59.996.900.000,00	-3.100.000,00	Semua Kota/Kab, Semua Kecamatan, Semua Kel/Desa Kab. Blitar, Semua Kecamatan, Semua Kel/Desa	DAK NON FISIK-BOS REGULER DAK NON FISIK-BOS KINERJA	Memperkuat pembangunan sumber daya manusia (SDM), sains, teknologi, pendidikan, kesehatan, prestasi olahraga, kesetaraan gender, serta penguatan peran perempuan, pemuda (generasi milenial dan generasi Z), dan penyandang disabilitas.	PP-1 Peningkatan Kualitas Pendidikan, Kesehatan dan Percepatan Pengentasan Kemiskinan PP-1 Peningkatan Kualitas Pendidikan, Kesehatan dan Percepatan Pengentasan Kemiskinan			0,00	DINAS PENDIDIKAN
	1.01.02.2.01.0030	Peningkatan Kapasitas Pengelolaan Dana BOS Sekolah Dasar																		
			Jumlah Tenaga Pengelola yang Meningkat Kapasitasnya dalam Pengelolaan Dana BOS Sekolah Dasar				665 Orang	665 Orang	397.389.000,00	131.428.300,00	88.050.080,00	-309.338.920,00	Kab. Blitar, Semua Kecamatan, Semua Kel/Desa	DANA ALOKASI UMUM (DAU)	Memperkuat pembangunan sumber daya manusia (SDM), sains, teknologi, pendidikan, kesehatan, prestasi olahraga, kesetaraan gender, serta penguatan peran perempuan, pemuda (generasi milenial dan generasi Z), dan penyandang disabilitas.	PP-1 Peningkatan Kualitas Pendidikan, Kesehatan dan Percepatan Pengentasan Kemiskinan PP-1 Peningkatan Kualitas Pendidikan, Kesehatan dan Percepatan Pengentasan Kemiskinan			0,00	DINAS PENDIDIKAN
	1.01.02.2.01.0035	Pembinaan Penggunaan Teknologi, Informasi dan Komunikasi (TIK) untuk Pendidikan																		
			Jumlah Orang yang Mendapatkan Pembinaan Penggunaan Teknologi, Informasi dan Komunikasi (TIK) untuk Pendidikan				665 Orang	665 Orang	0,00	0,00	0,00	0,00	Kab. Blitar, Semua Kecamatan, Semua Kel/Desa	DANA ALOKASI UMUM (DAU)	Memperkuat pembangunan sumber daya manusia (SDM), sains, teknologi, pendidikan, kesehatan, prestasi olahraga, kesetaraan gender, serta penguatan peran perempuan, pemuda (generasi milenial dan generasi Z), dan penyandang disabilitas.	PP-1 Peningkatan Kualitas Pendidikan, Kesehatan dan Percepatan Pengentasan Kemiskinan PP-1 Peningkatan Kualitas Pendidikan, Kesehatan dan Percepatan Pengentasan Kemiskinan			0,00	DINAS PENDIDIKAN
	1.01.02.2.01.0036	Pengembangan konten digital untuk pendidikan																		

NO	KODE	URUSAN / BIDANG URUSAN / PROGRAM / KEGIATAN / SUB KEGIATAN	INDIKATOR PROGRAM / KEGIATAN / SUB KEGIATAN	TARGET AKHIR PERIODE RENSTRA OPD	REALISASI CAPAIAN RENJA OPD TAHUN 2023	PRAKIRAAN CAPAIAN TARGET RENJA OPD TAHUN 2024	CAPAIAN KINERJA DAN KERANGKA PENDANAAN										KELOMPOK SASARAN	PRAKIRAAN MAJU RENCANA TAHUN 2026		PERANGKAT DAERAH PENANGGUNG JAWAB
							TARGET 2025		PAGU INDIKATIF (Rp)			Bertambah/Berkurang (10-12)	LOKASI	SUMBER DANA	PRIORITAS			TARGET	PAGU INDIKATIF (Rp)	
							SEBELUM	SESUDAH	RKPD 2025	APBD 2025	RKPD PERUBAHAN 2025				NASIONAL	DAERAH				
1	2	3	4	5	6	7	8	9	10	11	12	13	14	15	16	17	18	19	20	21
			Jumlah konten digital untuk pendidikan yang telah dikembangkan				0 Konten Digital	0 Konten Digital	0,00	0,00	0,00	0,00	Kab. Blitar, Semua Kecamatan, Semua Kel/Desa	DANA ALOKASI UMUM (DAU)	Memperkuat pembangunan sumber daya manusia (SDM), sains, teknologi, pendidikan, kesehatan, prestasi olahraga, kesetaraan gender, serta penguatan peran perempuan, pemuda (generasi milenial dan generasi Z), dan penyandang disabilitas.	PP-1 Peningkatan Kualitas Pendidikan, Kesehatan dan Percepatan Pengentasan Kemiskinan PP-1 Peningkatan Kualitas Pendidikan, Kesehatan dan Percepatan Pengentasan Kemiskinan			0,00	DINAS PENDIDIKAN
	1.01.02.2.01.0037	Pelatihan Penggunaan Aplikasi Bidang Pendidikan																		
			Jumlah peserta pelatihan penggunaan aplikasi di bidang pendidikan yang dilaksanakan				665 Orang	665 Orang	38.549.300,00	35.849.300,00	16.949.300,00	-21.600.000,00	Kab. Blitar, Semua Kecamatan, Semua Kel/Desa	DANA ALOKASI UMUM (DAU)	Memperkuat pembangunan sumber daya manusia (SDM), sains, teknologi, pendidikan, kesehatan, prestasi olahraga, kesetaraan gender, serta penguatan peran perempuan, pemuda (generasi milenial dan generasi Z), dan penyandang disabilitas.	PP-1 Peningkatan Kualitas Pendidikan, Kesehatan dan Percepatan Pengentasan Kemiskinan PP-1 Peningkatan Kualitas Pendidikan, Kesehatan dan Percepatan Pengentasan Kemiskinan			0,00	DINAS PENDIDIKAN
	1.01.02.2.01.0041	Fasilitasi Komunitas Belajar Pendidik dan Tenaga Kependidikan																		
			Jumlah Komunitas Belajar Pendidik dan Tenaga Pendidik yang terfasilitasi				22 Komunitas	22 Komunitas	12.449.300,00	25.049.300,00	20.549.300,00	8.100.000,00	Kab. Blitar, Semua Kecamatan, Semua Kel/Desa	DANA ALOKASI UMUM (DAU)	Memperkuat pembangunan sumber daya manusia (SDM), sains, teknologi, pendidikan, kesehatan, prestasi olahraga, kesetaraan gender, serta penguatan peran perempuan, pemuda (generasi milenial dan generasi Z), dan penyandang disabilitas.	PP-1 Peningkatan Kualitas Pendidikan, Kesehatan dan Percepatan Pengentasan Kemiskinan PP-1 Peningkatan Kualitas Pendidikan, Kesehatan dan Percepatan Pengentasan Kemiskinan			0,00	DINAS PENDIDIKAN
	1.01.02.2.01.0043	Pemberian layanan pendampingan bagi satuan pendidikan untuk pencegahan perundungan, kekerasan, dan intoleransi																		
			Jumlah kegiatan pendampingan bagi satuan pendidikan untuk pencegahan perundungan, kekerasan, dan intoleransi				2 Kegiatan	2 Kegiatan	0,00	153.270.000,00	148.950.000,00	148.950.000,00	Kab. Blitar, Semua Kecamatan, Semua Kel/Desa	DANA ALOKASI UMUM (DAU)	Memperkuat pembangunan sumber daya manusia (SDM), sains, teknologi, pendidikan, kesehatan, prestasi olahraga, kesetaraan gender, serta penguatan peran perempuan, pemuda (generasi milenial dan generasi Z), dan penyandang disabilitas.	PP-1 Peningkatan Kualitas Pendidikan, Kesehatan dan Percepatan Pengentasan Kemiskinan PP-1 Peningkatan Kualitas Pendidikan, Kesehatan dan Percepatan Pengentasan Kemiskinan			0,00	DINAS PENDIDIKAN
	1.01.02.2.01.0046	Pengadaan Perlengkapan Peserta Didik																		
			Jumlah Perlengkapan Peserta Didik yang Tersedia				2 Paket	2 Paket	0,00	0,00	0,00	0,00	Kab. Blitar, Semua Kecamatan, Semua Kel/Desa	DANA ALOKASI UMUM (DAU)	Memperkuat pembangunan sumber daya manusia (SDM), sains, teknologi, pendidikan, kesehatan, prestasi olahraga, kesetaraan gender, serta penguatan peran perempuan, pemuda (generasi milenial dan generasi Z), dan penyandang disabilitas.	PP-1 Peningkatan Kualitas Pendidikan, Kesehatan dan Percepatan Pengentasan Kemiskinan PP-1 Peningkatan Kualitas Pendidikan, Kesehatan dan Percepatan Pengentasan Kemiskinan			0,00	DINAS PENDIDIKAN
	1.01.02.2.01.0047	Pembangunan Ruang Kelas Baru																		
			Jumlah Ruang Kelas Baru yang Bertambah				2 Ruang	2 Ruang	100.000.000,00	0,00	0,00	-100.000.000,00	Kab. Blitar, Semua Kecamatan, Semua Kel/Desa	DANA ALOKASI UMUM (DAU)	Memperkuat pembangunan sumber daya manusia (SDM), sains, teknologi, pendidikan, kesehatan, prestasi olahraga, kesetaraan gender, serta penguatan peran perempuan, pemuda (generasi milenial dan generasi Z), dan penyandang disabilitas.	PP-1 Peningkatan Kualitas Pendidikan, Kesehatan dan Percepatan Pengentasan Kemiskinan PP-1 Peningkatan Kualitas Pendidikan, Kesehatan dan Percepatan Pengentasan Kemiskinan			0,00	DINAS PENDIDIKAN
	1.01.02.2.01.0048	Rehabilitasi Sedang/Berat Sarana, Prasarana dan Utilitas Sekolah																		
			Jumlah Sarana, Prasarana dan Utilitas Sekolah yang Telah Direhabilitasi Sedang/Berat				3 Unit	3 Unit	443.746.375,00	500.000.000,00	500.000.000,00	56.253.625,00	Kab. Blitar, Semua Kecamatan, Semua Kel/Desa	DANA ALOKASI UMUM (DAU) DAK FISIK-BIDANG P ENDIDIKAN-SD	Memperkuat pembangunan sumber daya manusia (SDM), sains, teknologi, pendidikan, kesehatan, prestasi olahraga, kesetaraan gender, serta penguatan peran perempuan, pemuda (generasi milenial dan generasi Z), dan penyandang disabilitas.	PP-1 Peningkatan Kualitas Pendidikan, Kesehatan dan Percepatan Pengentasan Kemiskinan PP-1 Peningkatan Kualitas Pendidikan, Kesehatan dan Percepatan Pengentasan Kemiskinan			0,00	DINAS PENDIDIKAN
	1.01.02.2.01.0050	Penyelenggaraan Proses Belajar Bagi Peserta Didik																		

NO	KODE	URUSAN / BIDANG URUSAN / PROGRAM / KEGIATAN / SUB KEGIATAN	INDIKATOR PROGRAM / KEGIATAN / SUB KEGIATAN	TARGET AKHIR PERIODE RENSTRA OPD	REALISASI CAPAIAN RENJA OPD TAHUN 2023	PRAKIRAAN CAPAIAN TARGET RENJA OPD TAHUN 2024	CAPAIAN KINERJA DAN KERANGKA PENDANAAN										KELOMPOK SASARAN	PRAKIRAAN MAJU RENCANA TAHUN 2026		PERANGKAT DAERAH PENANGGUNG JAWAB
							TARGET 2025		PAGU INDIKATIF (Rp)			Bertambah/Berkurang (10-12)	LOKASI	SUMBER DANA	PRIORITAS			TARGET	PAGU INDIKATIF (Rp)	
							SEBELUM	SESUDAH	RKPD 2025	APBD 2025	RKPD PERUBAHAN 2025				NASIONAL	DAERAH				
1	2	3	4	5	6	7	8	9	10	11	12	13	14	15	16	17	18	19	20	21
			Jumlah Satuan Pendidikan yang Menyelenggarakan Proses Belajar				665 Satuan Pendidikan	665 Satuan Pendidikan	161.550.250,00	10.000.000,00	14.275.000,00	-147.275.250,00	Kab. Blitar, Semua Kecamatan, Semua Kel/Desa	DANA ALOKASI UMUM (DAU)	Memperkuat pembangunan sumber daya manusia (SDM), sains, teknologi, pendidikan, kesehatan, prestasi olahraga, kesetaraan gender, serta penguatan peran perempuan, pemuda (generasi milenial dan generasi Z), dan penyandang disabilitas.	PP-1 Peningkatan Kualitas Pendidikan, Kesehatan dan Percepatan Pengentasan Kemiskinan PP-1 Peningkatan Kualitas Pendidikan, Kesehatan dan Percepatan Pengentasan Kemiskinan			0,00	DINAS PENDIDIKAN
	1.01.02.2.01.0051	Rehabilitasi Sedang/Berat Ruang Kelas Sekolah																		
			Jumlah Ruang Kelas Sekolah yang Telah Direhabilitasi Sedang/Berat				3 Ruang	3 Ruang	1.084.019.050,00	1.412.000.000,00	4.568.960.000,00	3.484.940.950,00	Kab. Blitar, Semua Kecamatan, Semua Kel/Desa	DANA ALOKASI UMUM (DAU)	Memperkuat pembangunan sumber daya manusia (SDM), sains, teknologi, pendidikan, kesehatan, prestasi olahraga, kesetaraan gender, serta penguatan peran perempuan, pemuda (generasi milenial dan generasi Z), dan penyandang disabilitas.	PP-1 Peningkatan Kualitas Pendidikan, Kesehatan dan Percepatan Pengentasan Kemiskinan PP-1 Peningkatan Kualitas Pendidikan, Kesehatan dan Percepatan Pengentasan Kemiskinan			0,00	DINAS PENDIDIKAN
	1.01.02.2.01.0054	Penyediaan Biaya Personil Peserta Didik Sekolah Dasar																		
			Jumlah Peserta Didik Sekolah Dasar yang Menerima Biaya Personil Peserta Didik				63073 Peserta Didik	63073 Peserta Didik	3.446.692.000,00	3.249.645.000,00	16.011.145.000,00	12.564.453.000,00	Kab. Blitar, Semua Kecamatan, Semua Kel/Desa	DANA ALOKASI UMUM (DAU)	Memperkuat pembangunan sumber daya manusia (SDM), sains, teknologi, pendidikan, kesehatan, prestasi olahraga, kesetaraan gender, serta penguatan peran perempuan, pemuda (generasi milenial dan generasi Z), dan penyandang disabilitas.	PP-1 Peningkatan Kualitas Pendidikan, Kesehatan dan Percepatan Pengentasan Kemiskinan PP-1 Peningkatan Kualitas Pendidikan, Kesehatan dan Percepatan Pengentasan Kemiskinan			0,00	DINAS PENDIDIKAN
	1.01.02.2.01.0055	Pengadaan Alat Praktik dan Peraga Peserta Didik																		
			Jumlah Alat Praktik dan Peraga Peserta Didik yang Tersedia				2 Paket	2 Paket	383.746.375,00	3.367.893.700,00	1.767.385.000,00	1.383.638.625,00	Kab. Blitar, Semua Kecamatan, Semua Kel/Desa	DANA ALOKASI UMUM (DAU) DAK FISIK-BIDANG PENDIDIKAN-SD	Memperkuat pembangunan sumber daya manusia (SDM), sains, teknologi, pendidikan, kesehatan, prestasi olahraga, kesetaraan gender, serta penguatan peran perempuan, pemuda (generasi milenial dan generasi Z), dan penyandang disabilitas.	PP-1 Peningkatan Kualitas Pendidikan, Kesehatan dan Percepatan Pengentasan Kemiskinan PP-1 Peningkatan Kualitas Pendidikan, Kesehatan dan Percepatan Pengentasan Kemiskinan			0,00	DINAS PENDIDIKAN
	1.01.02.2.02	Pengelolaan Pendidikan Sekolah Menengah Pertama	*Angka Kelulusan SMP* *Angka Partisipasi Kasar (APK) SMP* *Angka Partisipasi Murni (APM) SMP* *Persentase Sekolah yang terakreditasi SMP*				100 % 98 %	100 % 98 %	47.880.763.600,00	49.349.862.200,00	49.108.785.900,00	1.228.022.300,00			Memperkuat pembangunan sumber daya manusia (SDM), sains, teknologi, pendidikan, kesehatan, prestasi olahraga, kesetaraan gender, serta penguatan peran perempuan, pemuda (generasi milenial dan generasi Z), dan penyandang disabilitas.	PP-1 Peningkatan Kualitas Pendidikan, Kesehatan dan Percepatan Pengentasan Kemiskinan PP-1 Peningkatan Kualitas Pendidikan, Kesehatan dan Percepatan Pengentasan Kemiskinan	Peserta Didik, Pendidik dan Tenaga Kependidikan, Sarana Prasarana Satuan Pendidikan Sekolah Menengah Pertama, Satuan Pendidikan SMP		45.000.000,00	DINAS PENDIDIKAN
	1.01.02.2.02.0001	Pembangunan Unit Sekolah Baru (USB)																		
			Jumlah Sekolah Baru yang Telah Dibangun				1 Unit	0 Unit	0,00	0,00	0,00	0,00	Kab. Blitar, Semua Kecamatan, Semua Kel/Desa	DANA ALOKASI UMUM (DAU) DAK FISIK-BIDANG PENDIDIKAN-REGULER-SMP	Memperkuat pembangunan sumber daya manusia (SDM), sains, teknologi, pendidikan, kesehatan, prestasi olahraga, kesetaraan gender, serta penguatan peran perempuan, pemuda (generasi milenial dan generasi Z), dan penyandang disabilitas.	PP-1 Peningkatan Kualitas Pendidikan, Kesehatan dan Percepatan Pengentasan Kemiskinan PP-1 Peningkatan Kualitas Pendidikan, Kesehatan dan Percepatan Pengentasan Kemiskinan			0,00	DINAS PENDIDIKAN
	1.01.02.2.02.0005	Pembangunan Perpustakaan Sekolah																		
			Jumlah Perpustakaan Sekolah yang Telah Dibangun				0 Ruang	0 Ruang	0,00	0,00	0,00	0,00	Kab. Blitar, Semua Kecamatan, Semua Kel/Desa	DANA ALOKASI UMUM (DAU)	Memperkuat pembangunan sumber daya manusia (SDM), sains, teknologi, pendidikan, kesehatan, prestasi olahraga, kesetaraan gender, serta penguatan peran perempuan, pemuda (generasi milenial dan generasi Z), dan penyandang disabilitas.	- -			0,00	DINAS PENDIDIKAN
	1.01.02.2.02.0006	Pembangunan Laboratorium																		
			Jumlah Ruang Laboratorium yang Telah Dibangun				2 Ruang	0 Ruang	1.047.056.000,00	0,00	0,00	-1.047.056.000,00	Kab. Blitar, Semua Kecamatan, Semua Kel/Desa	DAK FISIK-BIDANG PENDIDIKAN-REGULER-SMP	Memperkuat pembangunan sumber daya manusia (SDM), sains, teknologi, pendidikan, kesehatan, prestasi olahraga, kesetaraan gender, serta penguatan peran perempuan, pemuda (generasi milenial dan generasi Z), dan penyandang disabilitas.	- -			0,00	DINAS PENDIDIKAN

NO	KODE	URUSAN / BIDANG URUSAN / PROGRAM / KEGIATAN / SUB KEGIATAN	INDIKATOR PROGRAM / KEGIATAN / SUB KEGIATAN	TARGET AKHIR PERIODE RENSTRA OPD	REALISASI CAPAIAN RENJA OPD TAHUN 2023	PRAKIRAAN CAPAIAN TARGET RENJA OPD TAHUN 2024	CAPAIAN KINERJA DAN KERANGKA PENDANAAN										KELOMPOK SASARAN	PRAKIRAAN MAJU RENCANA TAHUN 2026		PERANGKAT DAERAH PENANGGUNG JAWAB
							TARGET 2025		PAGU INDIKATIF (Rp)			Bertambah/Berkurang (10-12)	LOKASI	SUMBER DANA	PRIORITAS			TARGET	PAGU INDIKATIF (Rp)	
							SEBELUM	SESUDAH	RKPD 2025	APBD 2025	RKPD PERUBAHAN 2025				NASIONAL	DAERAH				
1	2	3	4	5	6	7	8	9	10	11	12	13	14	15	16	17	18	19	20	21
	1.01.02.2.02.0011	Pembangunan Kantin Sekolah																		
			Jumlah Kantin Sekolah yang Telah Dibangun				2 Unit	0 Unit	0,00	0,00	0,00	0,00	Kab. Blitar, Semua Kecamatan, Semua Kel/Desa	DANA ALOKASI UMUM (DAU)	Memperkuat pembangunan sumber daya manusia (SDM), sains, teknologi, pendidikan, kesehatan, prestasi olahraga, kesetaraan gender, serta penguatan peran perempuan, pemuda (generasi milenial dan generasi Z), dan penyandang disabilitas.	- -			0,00	DINAS PENDIDIKAN
	1.01.02.2.02.0012	Pembangunan Sarana, Prasarana dan Utilitas Sekolah																		
			Jumlah Sarana, Prasarana dan Utilitas Sekolah yang Telah Dibangun				2 Unit	2 Unit	853.435.000,00	317.848.000,00	849.231.940,00	-4.203.060,00	Kab. Blitar, Semua Kecamatan, Semua Kel/Desa	DANA ALOKASI UMUM (DAU) DAK FISIK-BIDANG PENDIDIKAN-REGULER-SMP	Memperkuat pembangunan sumber daya manusia (SDM), sains, teknologi, pendidikan, kesehatan, prestasi olahraga, kesetaraan gender, serta penguatan peran perempuan, pemuda (generasi milenial dan generasi Z), dan penyandang disabilitas.	PP-1 Peningkatan Kualitas Pendidikan, Kesehatan dan Percepatan Pengentasan Kemiskinan PP-1 Peningkatan Kualitas Pendidikan, Kesehatan dan Percepatan Pengentasan Kemiskinan			0,00	DINAS PENDIDIKAN
	1.01.02.2.02.0014	Rehabilitasi Sedang/Berat Ruang Kelas Sekolah																		
			Jumlah Ruang kelas sekolah yang Telah Direhabilitasi Sedang/Berat				12 Ruang	0 Ruang	335.058.000,00	199.760.000,00	1.560.095.480,00	1.225.037.480,00	Kab. Blitar, Semua Kecamatan, Semua Kel/Desa	DANA ALOKASI UMUM (DAU) DAK FISIK-BIDANG PENDIDIKAN-REGULER-SMP	Memperkuat pembangunan sumber daya manusia (SDM), sains, teknologi, pendidikan, kesehatan, prestasi olahraga, kesetaraan gender, serta penguatan peran perempuan, pemuda (generasi milenial dan generasi Z), dan penyandang disabilitas.	PP-1 Peningkatan Kualitas Pendidikan, Kesehatan dan Percepatan Pengentasan Kemiskinan PP-1 Peningkatan Kualitas Pendidikan, Kesehatan dan Percepatan Pengentasan Kemiskinan			0,00	DINAS PENDIDIKAN
	1.01.02.2.02.0016	Rehabilitasi Sedang/Berat Ruang Unit Kesehatan Sekolah																		
			Jumlah Ruang Unit Kesehatan Sekolah yang Telah Direhabilitasi Sedang/Berat				2 Ruang	0 Ruang	88.090.000,00	0,00	0,00	-88.090.000,00	Kab. Blitar, Semua Kecamatan, Semua Kel/Desa	DANA ALOKASI UMUM (DAU) DAK FISIK-BIDANG PENDIDIKAN-REGULER-SMP	Memperkuat pembangunan sumber daya manusia (SDM), sains, teknologi, pendidikan, kesehatan, prestasi olahraga, kesetaraan gender, serta penguatan peran perempuan, pemuda (generasi milenial dan generasi Z), dan penyandang disabilitas.	PP-1 Peningkatan Kualitas Pendidikan, Kesehatan dan Percepatan Pengentasan Kemiskinan PP-1 Peningkatan Kualitas Pendidikan, Kesehatan dan Percepatan Pengentasan Kemiskinan			0,00	DINAS PENDIDIKAN
	1.01.02.2.02.0017	Rehabilitasi Sedang/Berat Perpustakaan Sekolah																		
			Jumlah Perpustakaan Sekolah yang Telah Direhabilitasi Sedang/Berat				2 Ruang	1 Ruang	250.144.000,00	75.000.000,00	278.167.040,00	28.023.040,00	Kab. Blitar, Semua Kecamatan, Semua Kel/Desa	DANA ALOKASI UMUM (DAU) DAK FISIK-BIDANG PENDIDIKAN-REGULER-SMP	Memperkuat pembangunan sumber daya manusia (SDM), sains, teknologi, pendidikan, kesehatan, prestasi olahraga, kesetaraan gender, serta penguatan peran perempuan, pemuda (generasi milenial dan generasi Z), dan penyandang disabilitas.	PP-1 Peningkatan Kualitas Pendidikan, Kesehatan dan Percepatan Pengentasan Kemiskinan PP-1 Peningkatan Kualitas Pendidikan, Kesehatan dan Percepatan Pengentasan Kemiskinan			0,00	DINAS PENDIDIKAN
	1.01.02.2.02.0018	Rehabilitasi Sedang/Berat Laboratorium																		
			Jumlah Laboratorium yang Telah Direhabilitasi Sedang/Berat				3 Ruang	0 Ruang	314.117.000,00	0,00	394.400.000,00	80.283.000,00	Kab. Blitar, Semua Kecamatan, Semua Kel/Desa	DANA ALOKASI UMUM (DAU) DAK FISIK-BIDANG PENDIDIKAN-REGULER-SMP	Memperkuat pembangunan sumber daya manusia (SDM), sains, teknologi, pendidikan, kesehatan, prestasi olahraga, kesetaraan gender, serta penguatan peran perempuan, pemuda (generasi milenial dan generasi Z), dan penyandang disabilitas.	PP-1 Peningkatan Kualitas Pendidikan, Kesehatan dan Percepatan Pengentasan Kemiskinan PP-1 Peningkatan Kualitas Pendidikan, Kesehatan dan Percepatan Pengentasan Kemiskinan			0,00	DINAS PENDIDIKAN
	1.01.02.2.02.0024	Rehabilitasi Sedang/Berat Sarana, Prasarana dan Utilitas Sekolah																		
			Jumlah Sarana, Prasarana dan Utilitas Sekolah yang Telah Direhabilitasi Sedang/Berat				5 Unit	1 Unit	605.915.000,00	637.220.000,00	1.367.353.640,00	761.438.640,00	Kab. Blitar, Semua Kecamatan, Semua Kel/Desa	DANA ALOKASI UMUM (DAU)	Memperkuat pembangunan sumber daya manusia (SDM), sains, teknologi, pendidikan, kesehatan, prestasi olahraga, kesetaraan gender, serta penguatan peran perempuan, pemuda (generasi milenial dan generasi Z), dan penyandang disabilitas.	PP-1 Peningkatan Kualitas Pendidikan, Kesehatan dan Percepatan Pengentasan Kemiskinan PP-1 Peningkatan Kualitas Pendidikan, Kesehatan dan Percepatan Pengentasan Kemiskinan			0,00	DINAS PENDIDIKAN
	1.01.02.2.02.0025	Pengadaan Mebel Sekolah																		

NO	KODE	URUSAN / BIDANG URUSAN / PROGRAM / KEGIATAN / SUB KEGIATAN	INDIKATOR PROGRAM / KEGIATAN / SUB KEGIATAN	TARGET AKHIR PERIODE RENSTRA OPD	REALISASI CAPAIAN RENJA OPD TAHUN 2023	PRAKIRAAN CAPAIAN TARGET RENJA OPD TAHUN 2024	CAPAIAN KINERJA DAN KERANGKA PENDANAAN										KELOMPOK SASARAN	PRAKIRAAN MAJU RENCANA TAHUN 2026		PERANGKAT DAERAH PENANGGUNG JAWAB
							TARGET 2025		PAGU INDIKATIF (Rp)			Bertambah/Berkurang (10-12)	LOKASI	SUMBER DANA	PRIORITAS			TARGET	PAGU INDIKATIF (Rp)	
							SEBELUM	SESUDAH	RKPD 2025	APBD 2025	RKPD PERUBAHAN 2025				NASIONAL	DAERAH				
1	2	3	4	5	6	7	8	9	10	11	12	13	14	15	16	17	18	19	20	21
			Jumlah Mebel Sekolah yang Tersedia				7 Paket	7 Paket	0,00	0,00	0,00	0,00	Kab. Blitar, Semua Kecamatan, Semua Kel/Desa	DANA ALOKASI UMUM (DAU) DAK FISIK-BIDANG PENDIDIKAN-REGULER-SMP	Memperkuat pembangunan sumber daya manusia (SDM), sains, teknologi, pendidikan, kesehatan, prestasi olahraga, kesetaraan gender, serta penguatan peran perempuan, pemuda (generasi milenial dan generasi Z), dan penyandang disabilitas.	PP-1 Peningkatan Kualitas Pendidikan, Kesehatan dan Percepatan Pengentasan Kemiskinan PP-1 Peningkatan Kualitas Pendidikan, Kesehatan dan Percepatan Pengentasan Kemiskinan			0,00	DINAS PENDIDIKAN
	1.01.02.2.02.0027	Pengadaan Perlengkapan Sekolah																		
			Jumlah Perlengkapan Sekolah yang Tersedia				0 Paket	0 Paket	114.000.000,00	4.049.744.200,00	803.724.100,00	689.724.100,00	Kab. Blitar, Semua Kecamatan, Semua Kel/Desa	DANA ALOKASI UMUM (DAU) DAK FISIK-BIDANG PENDIDIKAN-REGULER-SMP	Memperkuat pembangunan sumber daya manusia (SDM), sains, teknologi, pendidikan, kesehatan, prestasi olahraga, kesetaraan gender, serta penguatan peran perempuan, pemuda (generasi milenial dan generasi Z), dan penyandang disabilitas.	- -			0,00	DINAS PENDIDIKAN
	1.01.02.2.02.0030	Pemeliharaan Rutin Sarana, Prasarana dan Utilitas Sekolah																		
			Jumlah Sarana, Prasarana dan Utilitas Sekolah yang Dilaksanakan Pemeliharaan				0 Unit	0 Unit	0,00	0,00	0,00	0,00	Kab. Blitar, Semua Kecamatan, Semua Kel/Desa	DANA ALOKASI UMUM (DAU) DAK FISIK-BIDANG PENDIDIKAN-REGULER-SMP	Memperkuat pembangunan sumber daya manusia (SDM), sains, teknologi, pendidikan, kesehatan, prestasi olahraga, kesetaraan gender, serta penguatan peran perempuan, pemuda (generasi milenial dan generasi Z), dan penyandang disabilitas.	PP-1 Peningkatan Kualitas Pendidikan, Kesehatan dan Percepatan Pengentasan Kemiskinan PP-1 Peningkatan Kualitas Pendidikan, Kesehatan dan Percepatan Pengentasan Kemiskinan			0,00	DINAS PENDIDIKAN
	1.01.02.2.02.0032	Penyediaan Biaya Personil Peserta Didik Sekolah Menengah Pertama																		
			Jumlah Peserta didik Sekolah Menengah Pertama yang Menerima Biaya Personil Peserta Didik				2050 Peserta Didik	2050 Peserta Didik	2.866.310.700,00	2.849.690.000,00	2.839.650.000,00	-26.660.700,00	Kab. Blitar, Semua Kecamatan, Semua Kel/Desa	DANA ALOKASI UMUM (DAU)	Memperkuat pembangunan sumber daya manusia (SDM), sains, teknologi, pendidikan, kesehatan, prestasi olahraga, kesetaraan gender, serta penguatan peran perempuan, pemuda (generasi milenial dan generasi Z), dan penyandang disabilitas.	PP-1 Peningkatan Kualitas Pendidikan, Kesehatan dan Percepatan Pengentasan Kemiskinan PP-1 Peningkatan Kualitas Pendidikan, Kesehatan dan Percepatan Pengentasan Kemiskinan			0,00	DINAS PENDIDIKAN
	1.01.02.2.02.0038	Pembinaan Minat, Bakat dan Kreativitas Siswa																		
			Jumlah Siswa yang Mengikuti Ajang Kompetisi/Lomba Akademik dan Non Akademik				33871 Peserta Didik	33871 Peserta Didik	1.021.587.400,00	541.559.500,00	469.707.200,00	-551.880.200,00	Kab. Blitar, Semua Kecamatan, Semua Kel/Desa	DANA ALOKASI UMUM (DAU)	Memperkuat pembangunan sumber daya manusia (SDM), sains, teknologi, pendidikan, kesehatan, prestasi olahraga, kesetaraan gender, serta penguatan peran perempuan, pemuda (generasi milenial dan generasi Z), dan penyandang disabilitas.	PP-1 Peningkatan Kualitas Pendidikan, Kesehatan dan Percepatan Pengentasan Kemiskinan PP-1 Peningkatan Kualitas Pendidikan, Kesehatan dan Percepatan Pengentasan Kemiskinan			0,00	DINAS PENDIDIKAN
	1.01.02.2.02.0039	Penyediaan Pendidik dan Tenaga Kependidikan bagi Satuan Pendidikan Sekolah Menengah Pertama																		
			Jumlah Pendidik dan Tenaga Kependidikan yang Tersedia pada Satuan Pendidikan Sekolah Menengah Pertama				1600 Orang	0 Orang	0,00	0,00	0,00	0,00	Kab. Blitar, Semua Kecamatan, Semua Kel/Desa	DANA ALOKASI UMUM (DAU)	Memperkuat pembangunan sumber daya manusia (SDM), sains, teknologi, pendidikan, kesehatan, prestasi olahraga, kesetaraan gender, serta penguatan peran perempuan, pemuda (generasi milenial dan generasi Z), dan penyandang disabilitas.	PP-1 Peningkatan Kualitas Pendidikan, Kesehatan dan Percepatan Pengentasan Kemiskinan PP-1 Peningkatan Kualitas Pendidikan, Kesehatan dan Percepatan Pengentasan Kemiskinan			0,00	DINAS PENDIDIKAN
	1.01.02.2.02.0040	Pengembangan Karir Pendidik dan Tenaga Kependidikan pada Satuan Pendidikan Sekolah Menengah Pertama																		
			Jumlah Pendidik dan Tenaga Kependidikan yang Mendapatkan Fasilitasi Kenaikan Pangkat/Golongan, Pemberian Promosi, Peningkatan Kompetensi dan Kualifikasi				400 Orang	400 Orang	790.543.300,00	141.654.000,00	71.520.000,00	-719.023.300,00	Kab. Blitar, Semua Kecamatan, Semua Kel/Desa	DANA ALOKASI UMUM (DAU)	Memperkuat pembangunan sumber daya manusia (SDM), sains, teknologi, pendidikan, kesehatan, prestasi olahraga, kesetaraan gender, serta penguatan peran perempuan, pemuda (generasi milenial dan generasi Z), dan penyandang disabilitas.	PP-1 Peningkatan Kualitas Pendidikan, Kesehatan dan Percepatan Pengentasan Kemiskinan PP-1 Peningkatan Kualitas Pendidikan, Kesehatan dan Percepatan Pengentasan Kemiskinan			0,00	DINAS PENDIDIKAN
	1.01.02.2.02.0041	Pembinaan Kelembagaan dan Manajemen Sekolah																		

NO	KODE	URUSAN / BIDANG URUSAN / PROGRAM / KEGIATAN / SUB KEGIATAN	INDIKATOR PROGRAM / KEGIATAN / SUB KEGIATAN	TARGET AKHIR PERIODE RENSTRA OPD	REALISASI CAPAIAN RENJA OPD TAHUN 2023	PRAKIRAAN CAPAIAN TARGET RENJA OPD TAHUN 2024	CAPAIAN KINERJA DAN KERANGKA PENDANAAN										KELOMPOK SASARAN	PRAKIRAAN MAJU RENCANA TAHUN 2026		PERANGKAT DAERAH PENANGGUNG JAWAB
							TARGET 2025		PAGU INDIKATIF (Rp)			Bertambah/Berkurang (10-12)	LOKASI	SUMBER DANA	PRIORITAS			TARGET	PAGU INDIKATIF (Rp)	
							SEBELUM	SESUDAH	RKPD 2025	APBD 2025	RKPD PERUBAHAN 2025				NASIONAL	DAERAH				
1	2	3	4	5	6	7	8	9	10	11	12	13	14	15	16	17	18	19	20	21
			Jumlah Sekolah Menengah Pertama yang Dilaksanakan Pembinaan				0 Satuan Pendidikan	0 Satuan Pendidikan	0,00	0,00	0,00	0,00	Kab. Blitar, Semua Kecamatan, Semua Kel/Desa	-	Memperkuat pembangunan sumber daya manusia (SDM), sains, teknologi, pendidikan, kesehatan, prestasi olahraga, kesetaraan gender, serta penguatan peran perempuan, pemuda (generasi milenial dan generasi Z), dan penyandang disabilitas.	PP-1 Peningkatan Kualitas Pendidikan, Kesehatan dan Percepatan Pengentasan Kemiskinan PP-1 Peningkatan Kualitas Pendidikan, Kesehatan dan Percepatan Pengentasan Kemiskinan			0,00	DINAS PENDIDIKAN
	1.01.02.2.02.0042	Pengelolaan Dana BOS Sekolah Menengah Pertama																		
			Jumlah Sekolah Menengah pertama yang Mengelola Dana BOS				107 Satuan Pendidikan	107 Satuan Pendidikan	39.000.000.000,00	40.174.190.000,00	40.174.190.000,00	1.174.190.000,00	Kab. Blitar, Semua Kecamatan, Semua Kel/Desa	DAK NON FISIK-DANA BOSP-BOS REGULER DAK NON FISIK-DANA BOSP-BOS KINERJA	Memperkuat pembangunan sumber daya manusia (SDM), sains, teknologi, pendidikan, kesehatan, prestasi olahraga, kesetaraan gender, serta penguatan peran perempuan, pemuda (generasi milenial dan generasi Z), dan penyandang disabilitas.	PP-1 Peningkatan Kualitas Pendidikan, Kesehatan dan Percepatan Pengentasan Kemiskinan PP-1 Peningkatan Kualitas Pendidikan, Kesehatan dan Percepatan Pengentasan Kemiskinan			0,00	DINAS PENDIDIKAN
	1.01.02.2.02.0043	Peningkatan Kapasitas Pengelolaan Dana BOS Sekolah Menengah Pertama																		
			Jumlah Tenaga yang Meningkat Kapasitasnya dalam Pengelolaan Dana BOS Sekolah Menengah Pertama				107 Orang	107 Orang	55.800.000,00	49.390.000,00	19.760.000,00	-36.040.000,00	Kab. Blitar, Semua Kecamatan, Semua Kel/Desa	DANA ALOKASI UMUM (DAU)	Memperkuat pembangunan sumber daya manusia (SDM), sains, teknologi, pendidikan, kesehatan, prestasi olahraga, kesetaraan gender, serta penguatan peran perempuan, pemuda (generasi milenial dan generasi Z), dan penyandang disabilitas.	PP-1 Peningkatan Kualitas Pendidikan, Kesehatan dan Percepatan Pengentasan Kemiskinan PP-1 Peningkatan Kualitas Pendidikan, Kesehatan dan Percepatan Pengentasan Kemiskinan			0,00	DINAS PENDIDIKAN
	1.01.02.2.02.0048	Pembinaan Penggunaan Teknologi, Informasi dan Komunikasi (TIK) untuk Pendidikan																		
			Jumlah Orang yang Mendapatkan Pembinaan Penggunaan Teknologi, Informasi dan Komunikasi (TIK) untuk Pendidikan				450 Orang	450 Orang	42.599.300,00	20.549.300,00	20.549.300,00	-22.050.000,00	Semua Kota/Kab, Semua Kecamatan, Semua Kel/Desa Kab. Blitar, Semua Kecamatan, Semua Kel/Desa	DANA ALOKASI UMUM (DAU)	Memperkuat pembangunan sumber daya manusia (SDM), sains, teknologi, pendidikan, kesehatan, prestasi olahraga, kesetaraan gender, serta penguatan peran perempuan, pemuda (generasi milenial dan generasi Z), dan penyandang disabilitas.	PP-1 Peningkatan Kualitas Pendidikan, Kesehatan dan Percepatan Pengentasan Kemiskinan PP-1 Peningkatan Kualitas Pendidikan, Kesehatan dan Percepatan Pengentasan Kemiskinan			45.000.000,00	DINAS PENDIDIKAN
	1.01.02.2.02.0049	Pengembangan konten digital untuk pendidikan																		
			Jumlah konten digital untuk pendidikan yang telah dikembangkan				0 Konten Digital	0 Konten Digital	0,00	0,00	0,00	0,00	Kab. Blitar, Semua Kecamatan, Semua Kel/Desa	-	Memperkuat pembangunan sumber daya manusia (SDM), sains, teknologi, pendidikan, kesehatan, prestasi olahraga, kesetaraan gender, serta penguatan peran perempuan, pemuda (generasi milenial dan generasi Z), dan penyandang disabilitas.	PP-1 Peningkatan Kualitas Pendidikan, Kesehatan dan Percepatan Pengentasan Kemiskinan PP-1 Peningkatan Kualitas Pendidikan, Kesehatan dan Percepatan Pengentasan Kemiskinan			0,00	DINAS PENDIDIKAN
	1.01.02.2.02.0050	Pelatihan Penggunaan Aplikasi Bidang Pendidikan																		
			Jumlah peserta pelatihan penggunaan aplikasi di bidang pendidikan yang dilaksanakan				100 Orang	100 Orang	0,00	0,00	0,00	0,00	Kab. Blitar, Semua Kecamatan, Semua Kel/Desa	DANA ALOKASI UMUM (DAU)	Memperkuat pembangunan sumber daya manusia (SDM), sains, teknologi, pendidikan, kesehatan, prestasi olahraga, kesetaraan gender, serta penguatan peran perempuan, pemuda (generasi milenial dan generasi Z), dan penyandang disabilitas.	PP-1 Peningkatan Kualitas Pendidikan, Kesehatan dan Percepatan Pengentasan Kemiskinan PP-1 Peningkatan Kualitas Pendidikan, Kesehatan dan Percepatan Pengentasan Kemiskinan			0,00	DINAS PENDIDIKAN
	1.01.02.2.02.0051	Koordinasi, Perencanaan, Supervisi dan Evaluasi Layanan di Bidang Pendidikan																		
			Jumlah Dokumen Hasil Koordinasi, Perencanaan, Supervisi dan Evaluasi Layanan di Bidang Pendidikan				0 Dokumen	0 Dokumen	0,00	0,00	0,00	0,00	Kab. Blitar, Semua Kecamatan, Semua Kel/Desa	-	Memperkuat pembangunan sumber daya manusia (SDM), sains, teknologi, pendidikan, kesehatan, prestasi olahraga, kesetaraan gender, serta penguatan peran perempuan, pemuda (generasi milenial dan generasi Z), dan penyandang disabilitas.	PP-1 Peningkatan Kualitas Pendidikan, Kesehatan dan Percepatan Pengentasan Kemiskinan PP-1 Peningkatan Kualitas Pendidikan, Kesehatan dan Percepatan Pengentasan Kemiskinan			0,00	DINAS PENDIDIKAN
	1.01.02.2.02.0054	Fasilitasi Komunitas Belajar Pendidik dan Tenaga Kependidikan																		

NO	KODE	URUSAN / BIDANG URUSAN / PROGRAM / KEGIATAN / SUB KEGIATAN	INDIKATOR PROGRAM / KEGIATAN / SUB KEGIATAN	TARGET AKHIR PERIODE RENSTRA OPD	REALISASI CAPAIAN RENJA OPD TAHUN 2023	PRAKIRAAN CAPAIAN TARGET RENJA OPD TAHUN 2024	CAPAIAN KINERJA DAN KERANGKA PENDANAAN										KELOMPOK SASARAN	PRAKIRAAN MAJU RENCANA TAHUN 2026		PERANGKAT DAERAH PENANGGUNG JAWAB
							TARGET 2025		PAGU INDIKATIF (Rp)			Bertambah/Berkurang (10-12)	LOKASI	SUMBER DANA	PRIORITAS			TARGET	PAGU INDIKATIF (Rp)	
							SEBELUM	SESUDAH	RKPD 2025	APBD 2025	RKPD PERUBAHAN 2025				NASIONAL	DAERAH				
1	2	3	4	5	6	7	8	9	10	11	12	13	14	15	16	17	18	19	20	21
			Jumlah Komunitas Belajar Pendidik dan Tenaga Pendidik yang terfasilitasi				2 Komunitas	2 Komunitas	12.449.300,00	10.199.300,00	10.199.300,00	-2.250.000,00	Kab. Blitar, Semua Kecamatan, Semua Kel/Desa	DANA ALOKASI UMUM (DAU)	Memperkuat pembangunan sumber daya manusia (SDM), sains, teknologi, pendidikan, kesehatan, prestasi olahraga, kesetaraan gender, serta penguatan peran perempuan, pemuda (generasi milenial dan generasi Z), dan penyandang disabilitas.	PP-1 Peningkatan Kualitas Pendidikan, Kesehatan dan Percepatan Pengentasan Kemiskinan PP-1 Peningkatan Kualitas Pendidikan, Kesehatan dan Percepatan Pengentasan Kemiskinan			0,00	DINAS PENDIDIKAN
	1.01.02.2.02.0055	Pemberian layanan pendampingan bagi satuan pendidikan untuk pencegahan perundungan, kekerasan, dan intoleransi																		
			Jumlah kegiatan pendampingan bagi satuan pendidikan untuk pencegahan perundungan, kekerasan, dan intoleransi				6 Kegiatan	6 Kegiatan	0,00	0,00	0,00	0,00	Kab. Blitar, Semua Kecamatan, Semua Kel/Desa	DANA ALOKASI UMUM (DAU)	Memperkuat pembangunan sumber daya manusia (SDM), sains, teknologi, pendidikan, kesehatan, prestasi olahraga, kesetaraan gender, serta penguatan peran perempuan, pemuda (generasi milenial dan generasi Z), dan penyandang disabilitas.	PP-1 Peningkatan Kualitas Pendidikan, Kesehatan dan Percepatan Pengentasan Kemiskinan PP-1 Peningkatan Kualitas Pendidikan, Kesehatan dan Percepatan Pengentasan Kemiskinan			0,00	DINAS PENDIDIKAN
	1.01.02.2.02.0058	Penyelenggaraan Proses Belajar bagi Peserta Didik																		
			Jumlah Peserta Didik yang Mengikuti Proses Belajar				108 Satuan Pendidikan	108 Satuan Pendidikan	100.148.600,00	83.297.900,00	50.477.900,00	-49.670.700,00	Kab. Blitar, Semua Kecamatan, Semua Kel/Desa	DANA ALOKASI UMUM (DAU)	Memperkuat pembangunan sumber daya manusia (SDM), sains, teknologi, pendidikan, kesehatan, prestasi olahraga, kesetaraan gender, serta penguatan peran perempuan, pemuda (generasi milenial dan generasi Z), dan penyandang disabilitas.	PP-1 Peningkatan Kualitas Pendidikan, Kesehatan dan Percepatan Pengentasan Kemiskinan PP-1 Peningkatan Kualitas Pendidikan, Kesehatan dan Percepatan Pengentasan Kemiskinan			0,00	DINAS PENDIDIKAN
	1.01.02.2.02.0059	Pembangunan Ruang Kelas Baru																		
			Jumlah Ruang Kelas Baru yang Bertambah				1 Ruang	1 Ruang	383.510.000,00	199.760.000,00	199.760.000,00	-183.750.000,00	Kab. Blitar, Semua Kecamatan, Semua Kel/Desa	DANA ALOKASI UMUM (DAU) DAK FISIK-BIDANG PENDIDIKAN-REGULER-SMP	Memperkuat pembangunan sumber daya manusia (SDM), sains, teknologi, pendidikan, kesehatan, prestasi olahraga, kesetaraan gender, serta penguatan peran perempuan, pemuda (generasi milenial dan generasi Z), dan penyandang disabilitas.	PP-1 Peningkatan Kualitas Pendidikan, Kesehatan dan Percepatan Pengentasan Kemiskinan PP-1 Peningkatan Kualitas Pendidikan, Kesehatan dan Percepatan Pengentasan Kemiskinan			0,00	DINAS PENDIDIKAN
	1.01.02.2.02.0062	Pengadaan Perlengkapan Peserta Didik																		
			Jumlah Perlengkapan Peserta Didik yang Tersedia				0 Paket	0 Paket	0,00	0,00	0,00	0,00	Kab. Blitar, Semua Kecamatan, Semua Kel/Desa	-	Memperkuat pembangunan sumber daya manusia (SDM), sains, teknologi, pendidikan, kesehatan, prestasi olahraga, kesetaraan gender, serta penguatan peran perempuan, pemuda (generasi milenial dan generasi Z), dan penyandang disabilitas.	PP-1 Peningkatan Kualitas Pendidikan, Kesehatan dan Percepatan Pengentasan Kemiskinan PP-1 Peningkatan Kualitas Pendidikan, Kesehatan dan Percepatan Pengentasan Kemiskinan			0,00	DINAS PENDIDIKAN
	1.01.02.2.02.0065	Pembangunan Ruang Pusat Sumber Anak Berkebutuhan Khusus																		
			Jumlah Ruang Pusat Sumber Anak Berkebutuhan Khusus yang Telah Dibangun				0 Ruang	0 Ruang	0,00	0,00	0,00	0,00	Kab. Blitar, Semua Kecamatan, Semua Kel/Desa	-	Memperkuat pembangunan sumber daya manusia (SDM), sains, teknologi, pendidikan, kesehatan, prestasi olahraga, kesetaraan gender, serta penguatan peran perempuan, pemuda (generasi milenial dan generasi Z), dan penyandang disabilitas.	PP-1 Peningkatan Kualitas Pendidikan, Kesehatan dan Percepatan Pengentasan Kemiskinan PP-1 Peningkatan Kualitas Pendidikan, Kesehatan dan Percepatan Pengentasan Kemiskinan			0,00	DINAS PENDIDIKAN
	1.01.02.2.02.0066	Rehabilitasi Ruang Pusat Sumber Anak Berkebutuhan Khusus																		
			Jumlah Ruang Pusat Sumber Anak Berkebutuhan Khusus yang Telah Direhabilitasi				0 Ruang	0 Ruang	0,00	0,00	0,00	0,00	Kab. Blitar, Semua Kecamatan, Semua Kel/Desa	DANA ALOKASI UMUM (DAU)	Memperkuat pembangunan sumber daya manusia (SDM), sains, teknologi, pendidikan, kesehatan, prestasi olahraga, kesetaraan gender, serta penguatan peran perempuan, pemuda (generasi milenial dan generasi Z), dan penyandang disabilitas.	PP-1 Peningkatan Kualitas Pendidikan, Kesehatan dan Percepatan Pengentasan Kemiskinan PP-1 Peningkatan Kualitas Pendidikan, Kesehatan dan Percepatan Pengentasan Kemiskinan			0,00	DINAS PENDIDIKAN
	1.01.02.2.02.0067	Pengadaan Alat Praktik dan Peraga Peserta Didik																		

NO	KODE	URUSAN / BIDANG URUSAN / PROGRAM / KEGIATAN / SUB KEGIATAN	INDIKATOR PROGRAM / KEGIATAN / SUB KEGIATAN	TARGET AKHIR PERIODE RENSTRA OPD	REALISASI CAPAIAN RENJA OPD TAHUN 2023	PRAKIRAAN CAPAIAN TARGET RENJA OPD TAHUN 2024	CAPAIAN KINERJA DAN KERANGKA PENDANAAN										KELOMPOK SASARAN	PRAKIRAAN MAJU RENCANA TAHUN 2026		PERANGKAT DAERAH PENANGGUNG JAWAB
							TARGET 2025		PAGU INDIKATIF (Rp)			Bertambah/Berkurang (10-12)	LOKASI	SUMBER DANA	PRIORITAS			TARGET	PAGU INDIKATIF (Rp)	
							SEBELUM	SESUDAH	RKPD 2025	APBD 2025	RKPD PERUBAHAN 2025				NASIONAL	DAERAH				
1	2	3	4	5	6	7	8	9	10	11	12	13	14	15	16	17	18	19	20	21
			Jumlah Alat Praktik dan Peraga Peserta Didik yang Tersedia				2 Paket	2 Paket	0,00	0,00	0,00	0,00	Kab. Blitar, Semua Kecamatan, Semua Kel/Desa	DAK FISIK-BIDANG PENDIDIKAN-REGULER-SMP	Memperkuat pembangunan sumber daya manusia (SDM), sains, teknologi, pendidikan, kesehatan, prestasi olahraga, kesetaraan gender, serta penguatan peran perempuan, pemuda (generasi milenial dan generasi Z), dan penyandang disabilitas.	PP-1 Peningkatan Kualitas Pendidikan, Kesehatan dan Percepatan Pengentasan Kemiskinan PP-1 Peningkatan Kualitas Pendidikan, Kesehatan dan Percepatan Pengentasan Kemiskinan			0,00	DINAS PENDIDIKAN
	1.01.02.2.02.0068	Penyediaan infrastruktur TIK																		
			Jumlah paket infrastruktur TIK yang tersedia				1 Paket	1 Paket	0,00	0,00	0,00	0,00	Kab. Blitar, Semua Kecamatan, Semua Kel/Desa	DANA ALOKASI UMUM (DAU)	Memperkuat pembangunan sumber daya manusia (SDM), sains, teknologi, pendidikan, kesehatan, prestasi olahraga, kesetaraan gender, serta penguatan peran perempuan, pemuda (generasi milenial dan generasi Z), dan penyandang disabilitas.	PP-1 Peningkatan Kualitas Pendidikan, Kesehatan dan Percepatan Pengentasan Kemiskinan PP-1 Peningkatan Kualitas Pendidikan, Kesehatan dan Percepatan Pengentasan Kemiskinan			0,00	DINAS PENDIDIKAN
	1.01.02.2.03	Pengelolaan Pendidikan Anak Usia Dini (PAUD)	*Angka Partisipasi Kasar (APK) PAUD* *Persentase Sekolah PAUD PNF terakreditasi*				100 % 95 %	100 % 95 %	20.367.851.474,00	20.837.508.300,00	20.718.622.900,00	350.771.426,00			Memperkuat pembangunan sumber daya manusia (SDM), sains, teknologi, pendidikan, kesehatan, prestasi olahraga, kesetaraan gender, serta penguatan peran perempuan, pemuda (generasi milenial dan generasi Z), dan penyandang disabilitas.	PP-1 Peningkatan Kualitas Pendidikan, Kesehatan dan Percepatan Pengentasan Kemiskinan PP-1 Peningkatan Kualitas Pendidikan, Kesehatan dan Percepatan Pengentasan Kemiskinan	Peserta Didik, Pendidik dan Tenaga Kependidikan, Sarana Prasarana Satuan Pendidikan Anak Usia Dini, Satuan Pendidikan Anak Usia Dini		0,00	DINAS PENDIDIKAN
	1.01.02.2.03.0002	Pembangunan Sarana, Prasarana dan Utilitas PAUD																		
			Jumlah Sarana, Prasarana dan Utilitas PAUD yang Telah Dibangun				4 Unit	4 Unit	431.288.474,00	175.000.000,00	115.000.000,00	-316.288.474,00	Kab. Blitar, Semua Kecamatan, Semua Kel/Desa	DANA ALOKASI UMUM (DAU) DAK FISIK-BIDANG PENDIDIKAN-PAUD	Memperkuat pembangunan sumber daya manusia (SDM), sains, teknologi, pendidikan, kesehatan, prestasi olahraga, kesetaraan gender, serta penguatan peran perempuan, pemuda (generasi milenial dan generasi Z), dan penyandang disabilitas.	PP-1 Peningkatan Kualitas Pendidikan, Kesehatan dan Percepatan Pengentasan Kemiskinan PP-1 Peningkatan Kualitas Pendidikan, Kesehatan dan Percepatan Pengentasan Kemiskinan			0,00	DINAS PENDIDIKAN
	1.01.02.2.03.0007	Pengadaan Mebel PAUD																		
			Jumlah Mebel PAUD yang Tersedia				4 Paket	4 Paket	0,00	0,00	0,00	0,00	Kab. Blitar, Semua Kecamatan, Semua Kel/Desa	DANA ALOKASI UMUM (DAU) DAK FISIK-BIDANG PENDIDIKAN-PAUD	Memperkuat pembangunan sumber daya manusia (SDM), sains, teknologi, pendidikan, kesehatan, prestasi olahraga, kesetaraan gender, serta penguatan peran perempuan, pemuda (generasi milenial dan generasi Z), dan penyandang disabilitas.	PP-1 Peningkatan Kualitas Pendidikan, Kesehatan dan Percepatan Pengentasan Kemiskinan PP-1 Peningkatan Kualitas Pendidikan, Kesehatan dan Percepatan Pengentasan Kemiskinan			0,00	DINAS PENDIDIKAN
	1.01.02.2.03.0009	Pengadaan Perlengkapan PAUD																		
			Jumlah perlengkapan PAUD yang Tersedia				4 Paket	4 Paket	0,00	218.540.000,00	218.540.000,00	218.540.000,00	Kab. Blitar, Semua Kecamatan, Semua Kel/Desa	DAK FISIK-BIDANG PENDIDIKAN-PAUD	Memperkuat pembangunan sumber daya manusia (SDM), sains, teknologi, pendidikan, kesehatan, prestasi olahraga, kesetaraan gender, serta penguatan peran perempuan, pemuda (generasi milenial dan generasi Z), dan penyandang disabilitas.	PP-1 Peningkatan Kualitas Pendidikan, Kesehatan dan Percepatan Pengentasan Kemiskinan PP-1 Peningkatan Kualitas Pendidikan, Kesehatan dan Percepatan Pengentasan Kemiskinan			0,00	DINAS PENDIDIKAN
	1.01.02.2.03.0016	Pengembangan Karir Pendidik dan Tenaga Kependidikan pada Satuan Pendidikan PAUD																		
			Jumlah Pendidik dan Tenaga Kependidikan yang Mendapatkan Fasilitasi Kenaikan Pangkat/Golongan, Pemberian Promosi, Peningkatan Kompetensi dan Kualifikasi				626 Orang	626 Orang	46.298.600,00	95.143.000,00	41.998.600,00	-4.300.000,00	Kab. Blitar, Semua Kecamatan, Semua Kel/Desa	DANA ALOKASI UMUM (DAU)	Memperkuat pembangunan sumber daya manusia (SDM), sains, teknologi, pendidikan, kesehatan, prestasi olahraga, kesetaraan gender, serta penguatan peran perempuan, pemuda (generasi milenial dan generasi Z), dan penyandang disabilitas.	PP-1 Peningkatan Kualitas Pendidikan, Kesehatan dan Percepatan Pengentasan Kemiskinan PP-1 Peningkatan Kualitas Pendidikan, Kesehatan dan Percepatan Pengentasan Kemiskinan			0,00	DINAS PENDIDIKAN
	1.01.02.2.03.0017	Pembinaan Kelembagaan dan Manajemen PAUD																		
			Jumlah PAUD yang Dilaksanakan Pembinaan Kelembagaan dan Manajemen				1470 Satuan Pendidikan	1470 Satuan Pendidikan	214.713.900,00	94.635.800,00	76.894.800,00	-137.819.100,00	Kab. Blitar, Semua Kecamatan, Semua Kel/Desa	DANA ALOKASI UMUM (DAU)	Memperkuat pembangunan sumber daya manusia (SDM), sains, teknologi, pendidikan, kesehatan, prestasi olahraga, kesetaraan gender, serta penguatan peran perempuan, pemuda (generasi milenial dan generasi Z), dan penyandang disabilitas.	PP-1 Peningkatan Kualitas Pendidikan, Kesehatan dan Percepatan Pengentasan Kemiskinan PP-1 Peningkatan Kualitas Pendidikan, Kesehatan dan Percepatan Pengentasan Kemiskinan			0,00	DINAS PENDIDIKAN

NO	KODE	URUSAN / BIDANG URUSAN / PROGRAM / KEGIATAN / SUB KEGIATAN	INDIKATOR PROGRAM / KEGIATAN / SUB KEGIATAN	TARGET AKHIR PERIODE RENSTRA OPD	REALISASI CAPAIAN RENJA OPD TAHUN 2023	PRAKIRAAN CAPAIAN TARGET RENJA OPD TAHUN 2024	CAPAIAN KINERJA DAN KERANGKA PENDANAAN										KELOMPOK SASARAN	PRAKIRAAN MAJU RENCANA TAHUN 2026		PERANGKAT DAERAH PENANGGUNG JAWAB
							TARGET 2025		PAGU INDIKATIF (Rp)			Bertambah/Berkurang (10-12)	LOKASI	SUMBER DANA	PRIORITAS			TARGET	PAGU INDIKATIF (Rp)	
							SEBELUM	SESUDAH	RKPD 2025	APBD 2025	RKPD PERUBAHAN 2025				NASIONAL	DAERAH				
1	2	3	4	5	6	7	8	9	10	11	12	13	14	15	16	17	18	19	20	21
	1.01.02.2.03.0018	Pengelolaan Dana BOP PAUD																		
			Jumlah PAUD yang Mengelola Dana BOP				1039 Satuan Pendidikan	1039 Satuan Pendidikan	18.700.700.000,00	18.821.400.000,00	18.821.400.000,00	120.700.000,00	Kab. Blitar, Semua Kecamatan, Semua Kel/Desa	DAK NON FISIK-DANA BOSP-BOP PAUD REGULER DAK NON FISIK-DANA BOSP-BOP PAUD KINERJA	Memperkuat pembangunan sumber daya manusia (SDM), sains, teknologi, pendidikan, kesehatan, prestasi olahraga, kesetaraan gender, serta penguatan peran perempuan, pemuda (generasi milenial dan generasi Z), dan penyandang disabilitas.	PP-1 Peningkatan Kualitas Pendidikan, Kesehatan dan Percepatan Pengentasan Kemiskinan PP-1 Peningkatan Kualitas Pendidikan, Kesehatan dan Percepatan Pengentasan Kemiskinan			0,00	DINAS PENDIDIKAN
	1.01.02.2.03.0019	Peningkatan Kapasitas Pengelolaan Dana BOP PAUD																		
			Jumlah Tenaga yang Meningkat Kapasitasnya dalam Pengelolaan Dana BOP PAUD				1100 Orang	1100 Orang	137.458.600,00	92.758.600,00	61.678.600,00	-75.780.000,00	Kab. Blitar, Semua Kecamatan, Semua Kel/Desa	DANA ALOKASI UMUM (DAU)	Memperkuat pembangunan sumber daya manusia (SDM), sains, teknologi, pendidikan, kesehatan, prestasi olahraga, kesetaraan gender, serta penguatan peran perempuan, pemuda (generasi milenial dan generasi Z), dan penyandang disabilitas.	PP-1 Peningkatan Kualitas Pendidikan, Kesehatan dan Percepatan Pengentasan Kemiskinan PP-1 Peningkatan Kualitas Pendidikan, Kesehatan dan Percepatan Pengentasan Kemiskinan			0,00	DINAS PENDIDIKAN
	1.01.02.2.03.0023	Pengembangan konten digital untuk pendidikan																		
			Jumlah konten digital untuk pendidikan yang telah dikembangkan				4 Konten Digital	4 Konten Digital	0,00	0,00	0,00	0,00	Kab. Blitar, Semua Kecamatan, Semua Kel/Desa	DANA ALOKASI UMUM (DAU)	Memperkuat pembangunan sumber daya manusia (SDM), sains, teknologi, pendidikan, kesehatan, prestasi olahraga, kesetaraan gender, serta penguatan peran perempuan, pemuda (generasi milenial dan generasi Z), dan penyandang disabilitas.	PP-1 Peningkatan Kualitas Pendidikan, Kesehatan dan Percepatan Pengentasan Kemiskinan PP-1 Peningkatan Kualitas Pendidikan, Kesehatan dan Percepatan Pengentasan Kemiskinan			0,00	DINAS PENDIDIKAN
	1.01.02.2.03.0025	Koordinasi, Perencanaan, Supervisi dan Evaluasi Layanan di Bidang Pendidikan																		
			Jumlah Dokumen Hasil Koordinasi, Perencanaan, Supervisi dan Evaluasi Layanan di Bidang Pendidikan				4 Dokumen	4 Dokumen	0,00	0,00	0,00	0,00	Kab. Blitar, Semua Kecamatan, Semua Kel/Desa	DANA ALOKASI UMUM (DAU)	Memperkuat pembangunan sumber daya manusia (SDM), sains, teknologi, pendidikan, kesehatan, prestasi olahraga, kesetaraan gender, serta penguatan peran perempuan, pemuda (generasi milenial dan generasi Z), dan penyandang disabilitas.	PP-1 Peningkatan Kualitas Pendidikan, Kesehatan dan Percepatan Pengentasan Kemiskinan PP-1 Peningkatan Kualitas Pendidikan, Kesehatan dan Percepatan Pengentasan Kemiskinan			0,00	DINAS PENDIDIKAN
	1.01.02.2.03.0029	Fasilitasi Komunitas Belajar Pendidik dan Tenaga Kependidikan																		
			Jumlah Komunitas Belajar Pendidik dan Tenaga Pendidik yang terfasilitasi				60 Komunitas	60 Komunitas	12.449.300,00	25.049.300,00	20.549.300,00	8.100.000,00	Kab. Blitar, Semua Kecamatan, Semua Kel/Desa	DANA ALOKASI UMUM (DAU)	Memperkuat pembangunan sumber daya manusia (SDM), sains, teknologi, pendidikan, kesehatan, prestasi olahraga, kesetaraan gender, serta penguatan peran perempuan, pemuda (generasi milenial dan generasi Z), dan penyandang disabilitas.	PP-1 Peningkatan Kualitas Pendidikan, Kesehatan dan Percepatan Pengentasan Kemiskinan PP-1 Peningkatan Kualitas Pendidikan, Kesehatan dan Percepatan Pengentasan Kemiskinan			0,00	DINAS PENDIDIKAN
	1.01.02.2.03.0030	Pembangunan Ruang Kelas Baru																		
			Jumlah Ruang Kelas Baru yang Bertambah				2 Ruang	2 Ruang	410.000.000,00	500.000.000,00	500.000.000,00	90.000.000,00	Kab. Blitar, Semua Kecamatan, Semua Kel/Desa	DANA ALOKASI UMUM (DAU) DAK FISIK-BIDANG PENDIDIKAN-PAUD	Memperkuat pembangunan sumber daya manusia (SDM), sains, teknologi, pendidikan, kesehatan, prestasi olahraga, kesetaraan gender, serta penguatan peran perempuan, pemuda (generasi milenial dan generasi Z), dan penyandang disabilitas.	PP-1 Peningkatan Kualitas Pendidikan, Kesehatan dan Percepatan Pengentasan Kemiskinan PP-1 Peningkatan Kualitas Pendidikan, Kesehatan dan Percepatan Pengentasan Kemiskinan			0,00	DINAS PENDIDIKAN
	1.01.02.2.03.0031	Penyediaan infrastruktur TIK																		
			Jumlah paket infrastruktur TIK yang tersedia				100 Paket	100 Paket	0,00	0,00	0,00	0,00	Kab. Blitar, Semua Kecamatan, Semua Kel/Desa	DANA ALOKASI UMUM (DAU)	Memperkuat pembangunan sumber daya manusia (SDM), sains, teknologi, pendidikan, kesehatan, prestasi olahraga, kesetaraan gender, serta penguatan peran perempuan, pemuda (generasi milenial dan generasi Z), dan penyandang disabilitas.	PP-1 Peningkatan Kualitas Pendidikan, Kesehatan dan Percepatan Pengentasan Kemiskinan PP-1 Peningkatan Kualitas Pendidikan, Kesehatan dan Percepatan Pengentasan Kemiskinan			0,00	DINAS PENDIDIKAN
	1.01.02.2.03.0034	Pembinaan Minat, Bakat dan Kreativitas Peserta Didik																		

NO	KODE	URUSAN / BIDANG URUSAN / PROGRAM / KEGIATAN / SUB KEGIATAN	INDIKATOR PROGRAM / KEGIATAN / SUB KEGIATAN	TARGET AKHIR PERIODE RENSTRA OPD	REALISASI CAPAIAN RENJA OPD TAHUN 2023	PRAKIRAAN CAPAIAN TARGET RENJA OPD TAHUN 2024	CAPAIAN KINERJA DAN KERANGKA PENDANAAN										KELOMPOK SASARAN	PRAKIRAAN MAJU RENCANA TAHUN 2026		PERANGKAT DAERAH PENANGGUNG JAWAB
							TARGET 2025		PAGU INDIKATIF (Rp)			Bertambah/Berkurang (10-12)	LOKASI	SUMBER DANA	PRIORITAS			TARGET	PAGU INDIKATIF (Rp)	
							SEBELUM	SESUDAH	RKPD 2025	APBD 2025	RKPD PERUBAHAN 2025				NASIONAL	DAERAH				
1	2	3	4	5	6	7	8	9	10	11	12	13	14	15	16	17	18	19	20	21
			Jumlah Peserta Didik yang Mengikuti Ajang Kompetisi/Lomba Akademik dan Non Akademik				1000 Peserta didik	1000 Peserta didik	0,00	0,00	0,00	0,00	Kab. Blitar, Semua Kecamatan, Semua Kel/Desa	DANA ALOKASI UMUM (DAU)	Memperkuat pembangunan sumber daya manusia (SDM), sains, teknologi, pendidikan, kesehatan, prestasi olahraga, kesetaraan gender, serta penguatan peran perempuan, pemuda (generasi milenial dan generasi Z), dan penyandang disabilitas.	PP-1 Peningkatan Kualitas Pendidikan, Kesehatan dan Percepatan Pengentasan Kemiskinan PP-1 Peningkatan Kualitas Pendidikan, Kesehatan dan Percepatan Pengentasan Kemiskinan			0,00	DINAS PENDIDIKAN
	1.01.02.2.03.0037	Pemberian layanan pendampingan bagi satuan pendidikan untuk pencegahan perundungan, kekerasan, dan intoleransi																		
			Jumlah kegiatan pendampingan bagi satuan pendidikan untuk pencegahan perundungan, kekerasan, dan intoleransi				3 Kegiatan	3 Kegiatan	45.998.600,00	45.418.600,00	32.998.600,00	-13.000.000,00	Kab. Blitar, Semua Kecamatan, Semua Kel/Desa	DANA ALOKASI UMUM (DAU)	Memperkuat pembangunan sumber daya manusia (SDM), sains, teknologi, pendidikan, kesehatan, prestasi olahraga, kesetaraan gender, serta penguatan peran perempuan, pemuda (generasi milenial dan generasi Z), dan penyandang disabilitas.	PP-1 Peningkatan Kualitas Pendidikan, Kesehatan dan Percepatan Pengentasan Kemiskinan PP-1 Peningkatan Kualitas Pendidikan, Kesehatan dan Percepatan Pengentasan Kemiskinan			0,00	DINAS PENDIDIKAN
	1.01.02.2.03.0045	Rehabilitasi Sedang/Berat Sarana, Prasarana dan Utilitas PAUD																		
			Jumlah Sarana, Prasarana dan Utilitas PAUD yang Telah Direhabilitasi Sedang/Berat				4 Unit	4 Unit	109.160.000,00	0,00	0,00	-109.160.000,00	Kab. Blitar, Semua Kecamatan, Semua Kel/Desa	DANA ALOKASI UMUM (DAU)	Memperkuat pembangunan sumber daya manusia (SDM), sains, teknologi, pendidikan, kesehatan, prestasi olahraga, kesetaraan gender, serta penguatan peran perempuan, pemuda (generasi milenial dan generasi Z), dan penyandang disabilitas.	PP-1 Peningkatan Kualitas Pendidikan, Kesehatan dan Percepatan Pengentasan Kemiskinan PP-1 Peningkatan Kualitas Pendidikan, Kesehatan dan Percepatan Pengentasan Kemiskinan			0,00	DINAS PENDIDIKAN
	1.01.02.2.03.0046	Pengadaan Alat Praktik dan Peraga Peserta Didik PAUD																		
			Jumlah Alat Praktik dan Peraga Peserta Didik PAUD yang Tersedia				7 Paket	7 Paket	259.784.000,00	544.563.000,00	544.563.000,00	284.779.000,00	Kab. Blitar, Semua Kecamatan, Semua Kel/Desa	DANA ALOKASI UMUM (DAU) DAK FISIK-BIDANG PENDIDIKAN-PAUD	Memperkuat pembangunan sumber daya manusia (SDM), sains, teknologi, pendidikan, kesehatan, prestasi olahraga, kesetaraan gender, serta penguatan peran perempuan, pemuda (generasi milenial dan generasi Z), dan penyandang disabilitas.	PP-1 Peningkatan Kualitas Pendidikan, Kesehatan dan Percepatan Pengentasan Kemiskinan PP-1 Peningkatan Kualitas Pendidikan, Kesehatan dan Percepatan Pengentasan Kemiskinan			0,00	DINAS PENDIDIKAN
	1.01.02.2.03.0047	Penyelenggaraan Proses Belajar PAUD																		
			Jumlah Peserta Didik PAUD yang Mengikuti Proses Belajar				1000 Satuan Pendidikan	1000 Satuan Pendidikan	0,00	0,00	0,00	0,00	Kab. Blitar, Semua Kecamatan, Semua Kel/Desa	DANA ALOKASI UMUM (DAU)	Memperkuat pembangunan sumber daya manusia (SDM), sains, teknologi, pendidikan, kesehatan, prestasi olahraga, kesetaraan gender, serta penguatan peran perempuan, pemuda (generasi milenial dan generasi Z), dan penyandang disabilitas.	PP-1 Peningkatan Kualitas Pendidikan, Kesehatan dan Percepatan Pengentasan Kemiskinan PP-1 Peningkatan Kualitas Pendidikan, Kesehatan dan Percepatan Pengentasan Kemiskinan			0,00	DINAS PENDIDIKAN
	1.01.02.2.03.0051	Rehabilitasi Sedang/Berat Ruang Kelas Sekolah																		
			Jumlah Ruang Kelas Sekolah yang Telah Direhabilitasi Sedang/Berat				4 Ruang	4 Ruang	0,00	225.000.000,00	285.000.000,00	285.000.000,00	Kab. Blitar, Semua Kecamatan, Semua Kel/Desa	DANA ALOKASI UMUM (DAU) DAK FISIK-BIDANG PENDIDIKAN-PAUD	Memperkuat pembangunan sumber daya manusia (SDM), sains, teknologi, pendidikan, kesehatan, prestasi olahraga, kesetaraan gender, serta penguatan peran perempuan, pemuda (generasi milenial dan generasi Z), dan penyandang disabilitas.	PP-1 Peningkatan Kualitas Pendidikan, Kesehatan dan Percepatan Pengentasan Kemiskinan PP-1 Peningkatan Kualitas Pendidikan, Kesehatan dan Percepatan Pengentasan Kemiskinan			0,00	DINAS PENDIDIKAN
	1.01.02.2.04	Pengelolaan Pendidikan Nonformal/Kesetaraan	*Persentase Angka Melek Huruf (AMH) Persentase Pusat Kegiatan Belajar Masyarakat (PKBM) Terakreditasi*				100 % 67 %	100 % 67 %	16.670.810.100,00	15.539.594.400,00	15.418.352.850,00	-1.252.457.250,00			Memperkuat pembangunan sumber daya manusia (SDM), sains, teknologi, pendidikan, kesehatan, prestasi olahraga, kesetaraan gender, serta penguatan peran perempuan, pemuda (generasi milenial dan generasi Z), dan penyandang disabilitas.	PP-1 Peningkatan Kualitas Pendidikan, Kesehatan dan Percepatan Pengentasan Kemiskinan PP-1 Peningkatan Kualitas Pendidikan, Kesehatan dan Percepatan Pengentasan Kemiskinan	Peserta Didik, Pendidik dan Tenaga Kependidikan, Sarana Prasarana Satuan Pendidikan Non Formal, Satuan Pendidikan Non Formal		43.000.000,00	DINAS PENDIDIKAN
	1.01.02.2.04.0010	Penyediaan Biaya Personil Peserta Didik Nonformal/Kesetaraan																		
			Jumlah Peserta Didik Nonformal/Kesetaraan yang Menerima Biaya Personil Peserta Didik				0 Peserta Didik	0 Peserta Didik	0,00	0,00	0,00	0,00	Kab. Blitar, Semua Kecamatan, Semua Kel/Desa	DANA ALOKASI UMUM (DAU)	Memperkuat pembangunan sumber daya manusia (SDM), sains, teknologi, pendidikan, kesehatan, prestasi olahraga, kesetaraan gender, serta penguatan peran perempuan, pemuda (generasi milenial dan generasi Z), dan penyandang disabilitas.	PP-1 Peningkatan Kualitas Pendidikan, Kesehatan dan Percepatan Pengentasan Kemiskinan PP-1 Peningkatan Kualitas Pendidikan, Kesehatan dan Percepatan Pengentasan Kemiskinan			0,00	DINAS PENDIDIKAN

NO	KODE	URUSAN / BIDANG URUSAN / PROGRAM / KEGIATAN / SUB KEGIATAN	INDIKATOR PROGRAM / KEGIATAN / SUB KEGIATAN	TARGET AKHIR PERIODE RENSTRA OPD	REALISASI CAPAIAN RENJA OPD TAHUN 2023	PRAKIRAAN CAPAIAN TARGET RENJA OPD TAHUN 2024	CAPAIAN KINERJA DAN KERANGKA PENDANAAN										KELOMPOK SASARAN	PRAKIRAAN MAJU RENCANA TAHUN 2026		PERANGKAT DAERAH PENANGGUNG JAWAB
							TARGET 2025		PAGU INDIKATIF (Rp)			Bertambah/Berkurang (10-12)	LOKASI	SUMBER DANA	PRIORITAS			TARGET	PAGU INDIKATIF (Rp)	
							SEBELUM	SESUDAH	RKPD 2025	APBD 2025	RKPD PERUBAHAN 2025				NASIONAL	DAERAH				
1	2	3	4	5	6	7	8	9	10	11	12	13	14	15	16	17	18	19	20	21
	1.01.02.2.04.0014	Penyediaan Pendidik dan Tenaga Kependidikan bagi Satuan Pendidikan Nonformal/Kesetaraan																		
			Jumlah Pendidik dan Tenaga Kependidikan yang Tersedia bagi Satuan Pendidikan Nonformal/Kesetaraan				0 Orang	300 Orang	0,00	26.475.200,00	19.015.600,00	19.015.600,00	Kab. Blitar, Semua Kecamatan, Semua Kel/Desa	DANA ALOKASI UMUM (DAU)	Memperkuat pembangunan sumber daya manusia (SDM), sains, teknologi, pendidikan, kesehatan, prestasi olahraga, kesetaraan gender, serta penguatan peran perempuan, pemuda (generasi milenial dan generasi Z), dan penyandang disabilitas.	PP-1 Peningkatan Kualitas Pendidikan, Kesehatan dan Percepatan Pengentasan Kemiskinan PP-1 Peningkatan Kualitas Pendidikan, Kesehatan dan Percepatan Pengentasan Kemiskinan			43.000.000,00	DINAS PENDIDIKAN
	1.01.02.2.04.0016	Pembinaan Kelembagaan dan Manajemen Sekolah Nonformal/Kesetaraan																		
			Jumlah Sekolah Nonformal/Kesetaraan yang Dilaksanakan Pembinaan Kelembagaan dan Manajemen				30 Satuan Pendidikan	30 Satuan Pendidikan	441.170.400,00	267.922.200,00	179.868.750,00	-261.301.650,00	Kab. Blitar, Semua Kecamatan, Semua Kel/Desa	DANA ALOKASI UMUM (DAU)	Memperkuat pembangunan sumber daya manusia (SDM), sains, teknologi, pendidikan, kesehatan, prestasi olahraga, kesetaraan gender, serta penguatan peran perempuan, pemuda (generasi milenial dan generasi Z), dan penyandang disabilitas.	PP-1 Peningkatan Kualitas Pendidikan, Kesehatan dan Percepatan Pengentasan Kemiskinan PP-1 Peningkatan Kualitas Pendidikan, Kesehatan dan Percepatan Pengentasan Kemiskinan			0,00	DINAS PENDIDIKAN
	1.01.02.2.04.0017	Pengelolaan Dana BOP Sekolah Nonformal/Kesetaraan																		
			Jumlah Sekolah Nonformal/Kesetaraan yang Mengelola Dana BOP				9 Satuan Pendidikan	7 Satuan Pendidikan	16.013.250.000,00	14.897.800.000,00	14.897.800.000,00	-1.115.450.000,00	Kab. Blitar, Garum, Garum	DANA ALOKASI UMUM (DAU) DAK NON FISIK-BOP PENDIDIKAN KESETARAAN BANTUAN KEUANGAN KHUSUS DARI PEMERINTAH DAERAH PROVINSI	Memperkuat pembangunan sumber daya manusia (SDM), sains, teknologi, pendidikan, kesehatan, prestasi olahraga, kesetaraan gender, serta penguatan peran perempuan, pemuda (generasi milenial dan generasi Z), dan penyandang disabilitas.	PP-1 Peningkatan Kualitas Pendidikan, Kesehatan dan Percepatan Pengentasan Kemiskinan PP-1 Peningkatan Kualitas Pendidikan, Kesehatan dan Percepatan Pengentasan Kemiskinan			0,00	DINAS PENDIDIKAN
	1.01.02.2.04.0018	Peningkatan Kapasitas Pengelolaan Dana BOP Sekolah Nonformal/Kesetaraan																		
			Jumlah Tenaga yang Meningkat Kapasitasnya dalam Pengelolaan Dana BOP Sekolah Nonformal/Kesetaraan				200 Orang	200 Orang	101.389.700,00	72.397.000,00	46.668.500,00	-54.721.200,00	Kab. Blitar, Semua Kecamatan, Semua Kel/Desa	DANA ALOKASI UMUM (DAU)	Memperkuat pembangunan sumber daya manusia (SDM), sains, teknologi, pendidikan, kesehatan, prestasi olahraga, kesetaraan gender, serta penguatan peran perempuan, pemuda (generasi milenial dan generasi Z), dan penyandang disabilitas.	PP-1 Peningkatan Kualitas Pendidikan, Kesehatan dan Percepatan Pengentasan Kemiskinan PP-1 Peningkatan Kualitas Pendidikan, Kesehatan dan Percepatan Pengentasan Kemiskinan			0,00	DINAS PENDIDIKAN
	1.01.02.2.04.0027	Koordinasi, Perencanaan, Supervisi dan Evaluasi Layanan di Bidang Pendidikan																		
			Jumlah Dokumen Hasil Koordinasi, Perencanaan, Supervisi dan Evaluasi Layanan di Bidang Pendidikan				0 Dokumen	0 Dokumen	0,00	0,00	0,00	0,00	Kab. Blitar, Semua Kecamatan, Semua Kel/Desa	DANA ALOKASI UMUM (DAU)	Memperkuat pembangunan sumber daya manusia (SDM), sains, teknologi, pendidikan, kesehatan, prestasi olahraga, kesetaraan gender, serta penguatan peran perempuan, pemuda (generasi milenial dan generasi Z), dan penyandang disabilitas.	PP-1 Peningkatan Kualitas Pendidikan, Kesehatan dan Percepatan Pengentasan Kemiskinan PP-1 Peningkatan Kualitas Pendidikan, Kesehatan dan Percepatan Pengentasan Kemiskinan			0,00	DINAS PENDIDIKAN
	1.01.02.2.04.0036	Pengadaan Perlengkapan Peserta Didik																		
			Jumlah Perlengkapan Peserta Didik yang Tersedia				0 Paket	0 Paket	0,00	0,00	200.000.000,00	200.000.000,00	Kab. Blitar, Semua Kecamatan, Semua Kel/Desa	DANA ALOKASI UMUM (DAU)	Memperkuat pembangunan sumber daya manusia (SDM), sains, teknologi, pendidikan, kesehatan, prestasi olahraga, kesetaraan gender, serta penguatan peran perempuan, pemuda (generasi milenial dan generasi Z), dan penyandang disabilitas.	PP-1 Peningkatan Kualitas Pendidikan, Kesehatan dan Percepatan Pengentasan Kemiskinan PP-1 Peningkatan Kualitas Pendidikan, Kesehatan dan Percepatan Pengentasan Kemiskinan			0,00	DINAS PENDIDIKAN
	1.01.02.2.04.0041	Rehabilitasi Sedang/Berat Sarana, Prasarana dan Utilitas Sekolah																		
			Jumlah Sarana, Prasarana dan Utilitas Sekolah yang Telah Direhabilitasi Sedang/Berat				0 Unit	1 Unit	0,00	0,00	0,00	0,00	Kab. Blitar, Semua Kecamatan, Semua Kel/Desa	DANA ALOKASI UMUM (DAU) DAK FISIK-BIDANG P ENDIDIKAN-RE GULER-PAUD	Memperkuat pembangunan sumber daya manusia (SDM), sains, teknologi, pendidikan, kesehatan, prestasi olahraga, kesetaraan gender, serta penguatan peran perempuan, pemuda (generasi milenial dan generasi Z), dan penyandang disabilitas.	PP-1 Peningkatan Kualitas Pendidikan, Kesehatan dan Percepatan Pengentasan Kemiskinan PP-1 Peningkatan Kualitas Pendidikan, Kesehatan dan Percepatan Pengentasan Kemiskinan			0,00	DINAS PENDIDIKAN
	1.01.02.2.04.0046	Penyelenggaraan Proses Belajar bagi Peserta Didik																		

NO	KODE	URUSAN / BIDANG URUSAN / PROGRAM / KEGIATAN / SUB KEGIATAN	INDIKATOR PROGRAM / KEGIATAN / SUB KEGIATAN	TARGET AKHIR PERIODE RENSTRA OPD	REALISASI CAPAIAN RENJA OPD TAHUN 2023	PRAKIRAAN CAPAIAN TARGET RENJA OPD TAHUN 2024	CAPAIAN KINERJA DAN KERANGKA PENDANAAN										KELOMPOK SASARAN	PRAKIRAAN MAJU RENCANA TAHUN 2026		PERANGKAT DAERAH PENANGGUNG JAWAB
							TARGET 2025		PAGU INDIKATIF (Rp)			Bertambah/Berkurang (10-12)	LOKASI	SUMBER DANA	PRIORITAS			TARGET	PAGU INDIKATIF (Rp)	
							SEBELUM	SESUDAH	RKPD 2025	APBD 2025	RKPD PERUBAHAN 2025				NASIONAL	DAERAH				
1	2	3	4	5	6	7	8	9	10	11	12	13	14	15	16	17	18	19	20	21
			Jumlah Satuan Pendidikan yang Menyelenggarakan Proses Belajar				0 Peserta Didik	0 Peserta Didik	0,00	0,00	0,00	0,00	Kab. Blitar, Semua Kecamatan, Semua Kel/Desa	DANA ALOKASI UMUM (DAU)	Memperkuat pembangunan sumber daya manusia (SDM), sains, teknologi, pendidikan, kesehatan, prestasi olahraga, kesetaraan gender, serta penguatan peran perempuan, pemuda (generasi milenial dan generasi Z), dan penyandang disabilitas.	PP-1 Peningkatan Kualitas Pendidikan, Kesehatan dan Percepatan Pengentasan Kemiskinan PP-1 Peningkatan Kualitas Pendidikan, Kesehatan dan Percepatan Pengentasan Kemiskinan			0,00	DINAS PENDIDIKAN
	1.01.02.2.04.0052	Pembangunan Sarana, Prasarana dan Utilitas Pendidikan Non Formal																		
			Jumlah Sarana, Prasarana dan Utilitas Pendidikan Non Formal yang Telah Dibangun				1 unit	1 unit	115.000.000,00	275.000.000,00	75.000.000,00	-40.000.000,00	Kab. Blitar, Semua Kecamatan, Semua Kel/Desa	DANA ALOKASI UMUM (DAU)	Memperkuat pembangunan sumber daya manusia (SDM), sains, teknologi, pendidikan, kesehatan, prestasi olahraga, kesetaraan gender, serta penguatan peran perempuan, pemuda (generasi milenial dan generasi Z), dan penyandang disabilitas.	PP-1 Peningkatan Kualitas Pendidikan, Kesehatan dan Percepatan Pengentasan Kemiskinan PP-1 Peningkatan Kualitas Pendidikan, Kesehatan dan Percepatan Pengentasan Kemiskinan			0,00	DINAS PENDIDIKAN
	1.01.02.2.04.0061	Rehabilitasi Sedang/Berat Ruang Kelas Sekolah																		
			Jumlah Ruang Kelas Sekolah yang Telah Direhabilitasi Sedang/Berat				0 Ruang	0 Ruang	0,00	0,00	0,00	0,00	Kab. Blitar, Semua Kecamatan, Semua Kel/Desa	DANA ALOKASI UMUM (DAU)	Memperkuat pembangunan sumber daya manusia (SDM), sains, teknologi, pendidikan, kesehatan, prestasi olahraga, kesetaraan gender, serta penguatan peran perempuan, pemuda (generasi milenial dan generasi Z), dan penyandang disabilitas.	PP-1 Peningkatan Kualitas Pendidikan, Kesehatan dan Percepatan Pengentasan Kemiskinan PP-1 Peningkatan Kualitas Pendidikan, Kesehatan dan Percepatan Pengentasan Kemiskinan			0,00	DINAS PENDIDIKAN
3.	**1.01.03**	**PROGRAM PENGEMBANGAN KURIKULUM**	**Persentase satuan pendidikan yang menyelenggarakan kurikulum mulok sesuai kearifan lokal**				**100 %**	**100 %**	**643.067.076,00**	**464.040.000,00**	**380.222.200,00**	**-643.067.076,00**							**0,00**	
	1.01.03.2.01	Penetapan Kurikulum Muatan Lokal Pendidikan Dasar	*Persentase Satuan Pendidikan Dasar yang berhasil melaksanakan Kurikulum Muatan Lokal*				100 %	100 %	398.080.300,00	314.040.000,00	245.780.000,00	-152.300.300,00			-	PP-1 Peningkatan Kualitas Pendidikan, Kesehatan dan Percepatan Pengentasan Kemiskinan PP-1 Peningkatan Kualitas Pendidikan, Kesehatan dan Percepatan Pengentasan Kemiskinan	Pendidik dan Tenaga Kependidikan, Satuan Pendidikan Sekolah Dasar, Satuan Pendidikan Sekolah Menengah Pertama		0,00	DINAS PENDIDIKAN
	1.01.03.2.01.0004	Pelatihan Penyusunan Kurikulum Muatan Lokal Pendidikan Dasar																		
			Jumlah Penyusun Kurikulum Muatan Lokal Pendidikan Dasar yang Meningkat Kompetensinya				23328 Orang	23328 Orang	398.080.300,00	314.040.000,00	245.780.000,00	-152.300.300,00	Kab. Blitar, Bakung, Semua Kel/Desa	DANA ALOKASI UMUM (DAU)	-	PP-1 Peningkatan Kualitas Pendidikan, Kesehatan dan Percepatan Pengentasan Kemiskinan PP-1 Peningkatan Kualitas Pendidikan, Kesehatan dan Percepatan Pengentasan Kemiskinan			0,00	DINAS PENDIDIKAN
	1.01.03.2.02	Penetapan Kurikulum Muatan Lokal Pendidikan Anak Usia Dini dan Pendidikan Nonformal	*Persentase satuan Pendidikan PAUD dan Pendidikan Kesetaraan yang Berhasil melaksanakan Kurikulum Muatan Lokal*				100 %	100 %	244.986.776,00	150.000.000,00	134.442.200,00	-110.544.576,00			-	PP-1 Peningkatan Kualitas Pendidikan, Kesehatan dan Percepatan Pengentasan Kemiskinan PP-1 Peningkatan Kualitas Pendidikan, Kesehatan dan Percepatan Pengentasan Kemiskinan	Tenaga Pendidik dan Kependidikan PAUD dan PNF, Satuan Pendidikan PAUD dan PNF		0,00	DINAS PENDIDIKAN
	1.01.03.2.02.0002	Penyusunan Silabus Muatan Lokal Pendidikan Anak Usia Dini dan Pendidikan Nonformal																		
			Jumlah Silabus Muatan Lokal Pendidikan Anak Usia Dini dan Pendidikan Nonformal yang Tersusun				1000 Dokumen	1000 Dokumen	183.563.388,00	76.214.900,00	55.331.000,00	-128.232.388,00	Kab. Blitar, Semua Kecamatan, Semua Kel/Desa	DANA ALOKASI UMUM (DAU)	-	PP-1 Peningkatan Kualitas Pendidikan, Kesehatan dan Percepatan Pengentasan Kemiskinan PP-1 Peningkatan Kualitas Pendidikan, Kesehatan dan Percepatan Pengentasan Kemiskinan			0,00	DINAS PENDIDIKAN
	1.01.03.2.02.0006	Penyusunan Kompetensi Dasar/Capaian Pembelajaran Muatan Lokal Pendidikan Anak Usia Dini dan Pendidikan Nonformal																		
			Jumlah Kompetensi Dasar/Capaian Pembelajaran Muatan Lokal Pendidikan Anak Usia Dini dan Pendidikan Nonformal yang Tersusun				1000 Dokumen	1000 Dokumen	61.423.388,00	73.785.100,00	79.111.200,00	17.687.812,00	Kab. Blitar, Semua Kecamatan, Semua Kel/Desa	DANA ALOKASI UMUM (DAU)	-	PP-1 Peningkatan Kualitas Pendidikan, Kesehatan dan Percepatan Pengentasan Kemiskinan PP-1 Peningkatan Kualitas Pendidikan, Kesehatan dan Percepatan Pengentasan Kemiskinan			0,00	DINAS PENDIDIKAN
4.	**1.01.04**	**PROGRAM PENDIDIK DAN TENAGA KEPENDIDIKAN**	**Persentase satuan pendidikan dengan tenaga pendidik dan kependidikan yang sesuai kebutuhan**				**100 %**	**100 %**	**11.935.463.000,00**	**12.165.108.000,00**	**12.164.108.000,00**	**-11.935.463.000,00**							**0,00**	

NO	KODE	URUSAN / BIDANG URUSAN / PROGRAM / KEGIATAN / SUB KEGIATAN	INDIKATOR PROGRAM / KEGIATAN / SUB KEGIATAN	TARGET AKHIR PERIODE RENSTRA OPD	REALISASI CAPAIAN RENJA OPD TAHUN 2023	PRAKIRAAN CAPAIAN TARGET RENJA OPD TAHUN 2024	CAPAIAN KINERJA DAN KERANGKA PENDANAAN										KELOMPOK SASARAN	PRAKIRAAN MAJU RENCANA TAHUN 2026		PERANGKAT DAERAH PENANGGUNG JAWAB
							TARGET 2025		PAGU INDIKATIF (Rp)			Bertambah/Berkurang (10-12)	LOKASI	SUMBER DANA	PRIORITAS			TARGET	PAGU INDIKATIF (Rp)	
							SEBELUM	SESUDAH	RKPD 2025	APBD 2025	RKPD PERUBAHAN 2025				NASIONAL	DAERAH				
1	2	3	4	5	6	7	8	9	10	11	12	13	14	15	16	17	18	19	20	21
	1.01.04.2.01	Pemerataan Kuantitas dan Kualitas Pendidik dan Tenaga Kependidikan bagi Satuan Pendidikan Dasar, PAUD, dan Pendidikan Nonformal/Kesetaraan	*Persentase satuan pendidikan yang memiliki jumlah Tenaga Pendidik dan Kependidikan sesuai dengan ketentuan SPM*				100 %	100 %	11.935.463.000,00	12.165.108.000,00	12.164.108.000,00	228.645.000,00			Memperkuat pembangunan sumber daya manusia (SDM), sains, teknologi, pendidikan, kesehatan, prestasi olahraga, kesetaraan gender, serta penguatan peran perempuan, pemuda (generasi milenial dan generasi Z), dan penyandang disabilitas.	PP-1 Peningkatan Kualitas Pendidikan, Kesehatan dan Percepatan Pengentasan Kemiskinan PP-1 Peningkatan Kualitas Pendidikan, Kesehatan dan Percepatan Pengentasan Kemiskinan	Pendidik dan Tenaga Kependidikan Jenjang SD, SMP, PAUD dan PNF		0,00	DINAS PENDIDIKAN
	1.01.04.2.01.0001	Perhitungan dan Pemetaan Pendidik dan Tenaga Kependidikan Satuan Pendidikan Dasar, PAUD, dan Pendidikan Nonformal/Kesetaraan																		
			Jumlah Dokumen Hasil Perhitungan dan Pemetaan Pendidik dan Tenaga Kependidikan Satuan Satuan Pendidikan Dasar, PAUD, dan Pendidikan Nonformal/Kesetaraan				2685 Dokumen	2682 Dokumen	11.935.463.000,00	12.165.108.000,00	12.164.108.000,00	228.645.000,00	Kab. Blitar, Semua Kecamatan, Semua Kel/Desa	DANA ALOKASI UMUM (DAU) BANTUAN KEUANGAN KHUSUS DARI PEMERINTAH DAERAH PROVINSI	Memperkuat pembangunan sumber daya manusia (SDM), sains, teknologi, pendidikan, kesehatan, prestasi olahraga, kesetaraan gender, serta penguatan peran perempuan, pemuda (generasi milenial dan generasi Z), dan penyandang disabilitas.	PP-1 Peningkatan Kualitas Pendidikan, Kesehatan dan Percepatan Pengentasan Kemiskinan PP-1 Peningkatan Kualitas Pendidikan, Kesehatan dan Percepatan Pengentasan Kemiskinan			0,00	DINAS PENDIDIKAN
5.	**1.01.05**	**PROGRAM PENGENDALIAN PERIZINAN PENDIDIKAN**	**Persentase Lembaga Berizin OSS yang terfasilitasi**				**100 %**	**100 %**	**68.276.100,00**	**28.585.600,00**	**16.888.800,00**	**-68.276.100,00**							**0,00**	
	1.01.05.2.01	Penerbitan Izin Pendidikan Dasar yang Diselenggarakan oleh Masyarakat	*Persentase satuan pendidikan Pendidikan Dasar berizin OSS*				100 %	100 %	19.791.800,00	5.280.000,00	2.640.000,00	-17.151.800,00			-	PP-1 Peningkatan Kualitas Pendidikan, Kesehatan dan Percepatan Pengentasan Kemiskinan PP-1 Peningkatan Kualitas Pendidikan, Kesehatan dan Percepatan Pengentasan Kemiskinan	Satuan Pendidikan SD dan Satuan Pendidikan SMP yang berizin		0,00	DINAS PENDIDIKAN
	1.01.05.2.01.0001	Penilaian Kelayakan Usul Perizinan Pendidikan Dasar yang Diselenggarakan oleh Masyarakat																		
			Jumlah Dokumen Hasil Penilaian Kelayakan Usul Perizinan Pendidikan Dasar yang Diselenggarakan oleh Masyarakat				100 Dokumen	100 Dokumen	19.791.800,00	5.280.000,00	2.640.000,00	-17.151.800,00	Kab. Blitar, Semua Kecamatan, Semua Kel/Desa	DANA ALOKASI UMUM (DAU)	-	PP-1 Peningkatan Kualitas Pendidikan, Kesehatan dan Percepatan Pengentasan Kemiskinan PP-1 Peningkatan Kualitas Pendidikan, Kesehatan dan Percepatan Pengentasan Kemiskinan			0,00	DINAS PENDIDIKAN
	1.01.05.2.02	Penerbitan Izin PAUD dan Pendidikan Nonformal yang Diselenggarakan oleh Masyarakat	*Persentase satuan pendidikan Pendidikan Dasar berizin OSS*				100 %	100 %	48.484.300,00	23.305.600,00	14.248.800,00	-34.235.500,00			-	PP-1 Peningkatan Kualitas Pendidikan, Kesehatan dan Percepatan Pengentasan Kemiskinan PP-1 Peningkatan Kualitas Pendidikan, Kesehatan dan Percepatan Pengentasan Kemiskinan	Satuan Pendidikan PAUD dan Satuan Pendidikan PNF yang berizin		0,00	DINAS PENDIDIKAN
	1.01.05.2.02.0001	Penilaian Kelayakan Usul Perizinan PAUD dan Pendidikan Nonformal yang Diselenggarakan oleh Masyarakat																		
			Jumlah Dokumen Hasil Penilaian Kelayakan Usul Perizinan PAUD dan Pendidikan Nonformal yang Diselenggarakan oleh Masyarakat				500 Dokumen	300 Dokumen	48.484.300,00	23.305.600,00	14.248.800,00	-34.235.500,00	Kab. Blitar, Bakung, Semua Kel/Desa	DANA ALOKASI UMUM (DAU)	-	PP-1 Peningkatan Kualitas Pendidikan, Kesehatan dan Percepatan Pengentasan Kemiskinan PP-1 Peningkatan Kualitas Pendidikan, Kesehatan dan Percepatan Pengentasan Kemiskinan			0,00	DINAS PENDIDIKAN
		DINAS KESEHATAN							**194.465.501.827,00**	**198.011.353.878,00**	**200.502.708.083,50**	**6.037.206.256,50**							**146.596.273.616,00**	
	1	**URUSAN PEMERINTAHAN WAJIB YANG BERKAITAN DENGAN PELAYANAN DASAR**							**194.465.501.827,00**	**198.011.353.878,00**	**200.502.708.083,50**	**6.037.206.256,50**							**146.596.273.616,00**	
	1.02	**URUSAN PEMERINTAHAN BIDANG KESEHATAN**							**194.465.501.827,00**	**198.011.353.878,00**	**200.502.708.083,50**	**6.037.206.256,50**							**146.596.273.616,00**	
1.	**1.02.01**	**PROGRAM PENUNJANG URUSAN PEMERINTAHAN DAERAH KABUPATEN/KOTA**	**-**				**-**	**-**	**127.254.228.611,00**	**119.672.073.040,00**	**124.428.983.205,00**	**-63.201.584.484,00**							**64.052.644.127,00**	
	1.02.01.2.01	Perencanaan, Penganggaran, dan Evaluasi Kinerja Perangkat Daerah	-				-	-	4.078.200,00	4.078.200,00	3.003.200,00	-1.075.000,00			-	PP-1 Peningkatan Kualitas Pendidikan, Kesehatan dan Percepatan Pengentasan Kemiskinan PP-1 Peningkatan Kualitas Pendidikan, Kesehatan dan Percepatan Pengentasan Kemiskinan	-		4.078.500,00	DINAS KESEHATAN
	1.02.01.2.01.0001	Penyusunan Dokumen Perencanaan Perangkat Daerah																		
			Jumlah Dokumen Perencanaan Perangkat Daerah				4 Dokumen	4 Dokumen	1.899.000,00	1.899.000,00	1.699.000,00	-200.000,00	Kab. Blitar, Semua Kecamatan, Semua Kel/Desa	DANA ALOKASI UMUM (DAU)	-	PP-1 Peningkatan Kualitas Pendidikan, Kesehatan dan Percepatan Pengentasan Kemiskinan PP-1 Peningkatan Kualitas Pendidikan, Kesehatan dan Percepatan Pengentasan Kemiskinan			1.899.000,00	DINAS KESEHATAN
	1.02.01.2.01.0007	Evaluasi Kinerja Perangkat Daerah																		

NO	KODE	URUSAN / BIDANG URUSAN / PROGRAM / KEGIATAN / SUB KEGIATAN	INDIKATOR PROGRAM / KEGIATAN / SUB KEGIATAN	TARGET AKHIR PERIODE RENSTRA OPD	REALISASI CAPAIAN RENJA OPD TAHUN 2023	PRAKIRAAN CAPAIAN TARGET RENJA OPD TAHUN 2024	CAPAIAN KINERJA DAN KERANGKA PENDANAAN										KELOMPOK SASARAN	PRAKIRAAN MAJU RENCANA TAHUN 2026		PERANGKAT DAERAH PENANGGUNG JAWAB
							TARGET 2025		PAGU INDIKATIF (Rp)			Bertambah/Berkurang (10-12)	LOKASI	SUMBER DANA	PRIORITAS			TARGET	PAGU INDIKATIF (Rp)	
							SEBELUM	SESUDAH	RKPD 2025	APBD 2025	RKPD PERUBAHAN 2025				NASIONAL	DAERAH				
1	2	3	4	5	6	7	8	9	10	11	12	13	14	15	16	17	18	19	20	21
			Jumlah Laporan Evaluasi Kinerja Perangkat Daerah				4 Laporan	4 Laporan	2.179.200,00	2.179.200,00	1.304.200,00	-875.000,00	Kab. Blitar, Semua Kecamatan, Semua Kel/Desa	DANA ALOKASI UMUM (DAU)	-	PP-1 Peningkatan Kualitas Pendidikan, Kesehatan dan Percepatan Pengentasan Kemiskinan PP-1 Peningkatan Kualitas Pendidikan, Kesehatan dan Percepatan Pengentasan Kemiskinan			2.179.500,00	DINAS KESEHATAN
	1.02.01.2.02	Administrasi Keuangan Perangkat Daerah	-				-	-	123.594.120.678,00	117.071.806.100,00	121.216.990.864,00	-2.377.129.814,00			-	PP-1 Peningkatan Kualitas Pendidikan, Kesehatan dan Percepatan Pengentasan Kemiskinan PP-1 Peningkatan Kualitas Pendidikan, Kesehatan dan Percepatan Pengentasan Kemiskinan	-		59.673.565.627,00	DINAS KESEHATAN
	1.02.01.2.02.0001	Penyediaan Gaji dan Tunjangan ASN																		
			Jumlah Orang yang Menerima Gaji dan Tunjangan ASN				1486 Orang /bulan	1703 Orang /bulan	123.455.819.478,00	116.874.344.900,00	121.019.529.664,00	-2.436.289.814,00	Kab. Blitar, Semua Kecamatan, Semua Kel/Desa	DANA ALOKASI UMUM (DAU)	-	PP-1 Peningkatan Kualitas Pendidikan, Kesehatan dan Percepatan Pengentasan Kemiskinan PP-1 Peningkatan Kualitas Pendidikan, Kesehatan dan Percepatan Pengentasan Kemiskinan			59.514.384.067,00	DINAS KESEHATAN
	1.02.01.2.02.0003	Pelaksanaan Penatausahaan dan Pengujian/Verifikasi Keuangan SKPD																		
			Jumlah Dokumen Penatausahaan dan Pengujian/Verifikasi Keuangan SKPD				1 Dokumen	1 Dokumen	135.420.000,00	194.580.000,00	194.580.000,00	59.160.000,00	Kab. Blitar, Semua Kecamatan, Semua Kel/Desa	DANA ALOKASI UMUM (DAU)	-	PP-1 Peningkatan Kualitas Pendidikan, Kesehatan dan Percepatan Pengentasan Kemiskinan PP-1 Peningkatan Kualitas Pendidikan, Kesehatan dan Percepatan Pengentasan Kemiskinan			156.300.000,00	DINAS KESEHATAN
	1.02.01.2.02.0005	Koordinasi dan Penyusunan Laporan Keuangan Akhir Tahun SKPD																		
			Jumlah Laporan Keuangan Akhir Tahun SKPD dan Laporan Hasil Koordinasi Penyusunan Laporan Keuangan Akhir Tahun SKPD				1 Laporan	1 Laporan	1.749.000,00	1.749.000,00	1.749.000,00	0,00	Kab. Blitar, Semua Kecamatan, Semua Kel/Desa	DANA ALOKASI UMUM (DAU)	-	PP-1 Peningkatan Kualitas Pendidikan, Kesehatan dan Percepatan Pengentasan Kemiskinan PP-1 Peningkatan Kualitas Pendidikan, Kesehatan dan Percepatan Pengentasan Kemiskinan			1.749.360,00	DINAS KESEHATAN
	1.02.01.2.02.0007	Koordinasi dan Penyusunan Laporan Keuangan Bulanan/ Triwulanan/ Semesteran SKPD																		
			Jumlah Laporan Keuangan Bulanan/ Triwulanan/ Semesteran SKPD dan Laporan Koordinasi Penyusunan Laporan Keuangan Bulanan/Triwulanan/Semesteran SKPD				18 Laporan	18 Laporan	1.132.200,00	1.132.200,00	1.132.200,00	0,00	Kab. Blitar, Semua Kecamatan, Semua Kel/Desa	DANA ALOKASI UMUM (DAU)	-	PP-1 Peningkatan Kualitas Pendidikan, Kesehatan dan Percepatan Pengentasan Kemiskinan PP-1 Peningkatan Kualitas Pendidikan, Kesehatan dan Percepatan Pengentasan Kemiskinan			1.132.200,00	DINAS KESEHATAN
	1.02.01.2.05	Administrasi Kepegawaian Perangkat Daerah	-				-	-	30.840.000,00	2.880.000,00	2.880.000,00	-27.960.000,00			-	PP-1 Peningkatan Kualitas Pendidikan, Kesehatan dan Percepatan Pengentasan Kemiskinan PP-1 Peningkatan Kualitas Pendidikan, Kesehatan dan Percepatan Pengentasan Kemiskinan	-		30.000.000,00	DINAS KESEHATAN
	1.02.01.2.05.0004	Koordinasi dan Pelaksanaan Sistem Informasi Kepegawaian																		
			Jumlah Dokumen Hasil Koordinasi dan Pelaksanaaan Sistem Informasi Kepegawaian				4 Dokumen	4 Dokumen	12.150.000,00	0,00	0,00	-12.150.000,00	Kab. Blitar, Semua Kecamatan, Semua Kel/Desa	DANA ALOKASI UMUM (DAU)	-	PP-1 Peningkatan Kualitas Pendidikan, Kesehatan dan Percepatan Pengentasan Kemiskinan PP-1 Peningkatan Kualitas Pendidikan, Kesehatan dan Percepatan Pengentasan Kemiskinan			10.000.000,00	DINAS KESEHATAN
	1.02.01.2.05.0005	Monitoring, Evaluasi, dan Penilaian Kinerja Pegawai																		
			Jumlah Dokumen Monitoring, Evaluasi, dan Penilaian Kinerja Pegawai				1 Dokumen	1 Dokumen	6.240.000,00	2.880.000,00	2.880.000,00	-3.360.000,00	Kab. Blitar, Semua Kecamatan, Semua Kel/Desa	DANA ALOKASI UMUM (DAU)	-	PP-2 Meningkatkan Kapasitas SDM Pelaku Ekonomi dan Penguatan Pemberdayaan Masyarakat PP-2 Meningkatkan Kapasitas SDM Pelaku Ekonomi dan Penguatan Pemberdayaan Masyarakat			5.000.000,00	DINAS KESEHATAN
	1.02.01.2.05.0010	Sosialisasi Peraturan Perundang-Undangan																		

NO	KODE	URUSAN / BIDANG URUSAN / PROGRAM / KEGIATAN / SUB KEGIATAN	INDIKATOR PROGRAM / KEGIATAN / SUB KEGIATAN	TARGET AKHIR PERIODE RENSTRA OPD	REALISASI CAPAIAN RENJA OPD TAHUN 2023	PRAKIRAAN CAPAIAN TARGET RENJA OPD TAHUN 2024	CAPAIAN KINERJA DAN KERANGKA PENDANAAN										KELOMPOK SASARAN	PRAKIRAAN MAJU RENCANA TAHUN 2026		PERANGKAT DAERAH PENANGGUNG JAWAB
							TARGET 2025		PAGU INDIKATIF (Rp)			Bertambah/Berkurang (10-12)	LOKASI	SUMBER DANA	PRIORITAS			TARGET	PAGU INDIKATIF (Rp)	
							SEBELUM	SESUDAH	RKPD 2025	APBD 2025	RKPD PERUBAHAN 2025				NASIONAL	DAERAH				
1	2	3	4	5	6	7	8	9	10	11	12	13	14	15	16	17	18	19	20	21
			Jumlah Orang yang Mengikuti Sosialisasi Peraturan Perundang-Undangan				310 Orang	310 Orang	12.450.000,00	0,00	0,00	-12.450.000,00	Kab. Blitar, Semua Kecamatan, Semua Kel/Desa	DANA ALOKASI UMUM (DAU)	-	PP-1 Peningkatan Kualitas Pendidikan, Kesehatan dan Percepatan Pengentasan Kemiskinan PP-1 Peningkatan Kualitas Pendidikan, Kesehatan dan Percepatan Pengentasan Kemiskinan			15.000.000,00	DINAS KESEHATAN
	1.02.01.2.06	Administrasi Umum Perangkat Daerah	-				-	-	1.615.478.322,00	653.038.517,00	699.463.909,50	-916.014.412,50			-	PP-1 Peningkatan Kualitas Pendidikan, Kesehatan dan Percepatan Pengentasan Kemiskinan PP-1 Peningkatan Kualitas Pendidikan, Kesehatan dan Percepatan Pengentasan Kemiskinan	-		1.420.000.000,00	DINAS KESEHATAN
	1.02.01.2.06.0003	Penyediaan Peralatan Rumah Tangga																		
			Jumlah Paket Peralatan Rumah Tangga yang Disediakan				1 Paket	1 Paket	60.000.000,00	12.091.100,00	43.540.700,00	-16.459.300,00	Kab. Blitar, Semua Kecamatan, Semua Kel/Desa	DANA ALOKASI UMUM (DAU)	-	PP-1 Peningkatan Kualitas Pendidikan, Kesehatan dan Percepatan Pengentasan Kemiskinan PP-1 Peningkatan Kualitas Pendidikan, Kesehatan dan Percepatan Pengentasan Kemiskinan			55.000.000,00	DINAS KESEHATAN
	1.02.01.2.06.0004	Penyediaan Bahan Logistik Kantor																		
			Jumlah Paket Bahan Logistik Kantor yang Disediakan				1 Paket	1 Paket	130.000.000,00	29.977.400,00	54.651.300,00	-75.348.700,00	Kab. Blitar, Semua Kecamatan, Semua Kel/Desa	DANA ALOKASI UMUM (DAU)	-	PP-1 Peningkatan Kualitas Pendidikan, Kesehatan dan Percepatan Pengentasan Kemiskinan PP-1 Peningkatan Kualitas Pendidikan, Kesehatan dan Percepatan Pengentasan Kemiskinan			80.000.000,00	DINAS KESEHATAN
	1.02.01.2.06.0005	Penyediaan Barang Cetakan dan Penggandaan																		
			Jumlah Paket Barang Cetakan dan Penggandaan yang Disediakan				2 Paket	2 Paket	65.000.000,00	12.998.750,00	50.721.950,00	-14.278.050,00	Kab. Blitar, Semua Kecamatan, Semua Kel/Desa	DANA ALOKASI UMUM (DAU)	-	PP-1 Peningkatan Kualitas Pendidikan, Kesehatan dan Percepatan Pengentasan Kemiskinan PP-1 Peningkatan Kualitas Pendidikan, Kesehatan dan Percepatan Pengentasan Kemiskinan			50.000.000,00	DINAS KESEHATAN
	1.02.01.2.06.0009	Penyelenggaraan Rapat Koordinasi dan Konsultasi SKPD																		
			Jumlah Laporan Penyelenggaraan Rapat Koordinasi dan Konsultasi SKPD				225 Laporan	225 Laporan	1.285.478.322,00	583.121.267,00	485.629.959,50	-799.848.362,50	Kab. Blitar, Semua Kecamatan, Semua Kel/Desa	DANA ALOKASI UMUM (DAU)	-	PP-1 Peningkatan Kualitas Pendidikan, Kesehatan dan Percepatan Pengentasan Kemiskinan PP-1 Peningkatan Kualitas Pendidikan, Kesehatan dan Percepatan Pengentasan Kemiskinan			1.190.000.000,00	DINAS KESEHATAN
	1.02.01.2.06.0010	Penatausahaan Arsip Dinamis pada SKPD																		
			Jumlah Dokumen Penatausahaan Arsip Dinamis pada SKPD				12 Dokumen	12 Dokumen	75.000.000,00	14.850.000,00	64.920.000,00	-10.080.000,00	Kab. Blitar, Semua Kecamatan, Semua Kel/Desa	DANA ALOKASI UMUM (DAU)	-	PP-2 Meningkatkan Kapasitas SDM Pelaku Ekonomi dan Penguatan Pemberdayaan Masyarakat PP-2 Meningkatkan Kapasitas SDM Pelaku Ekonomi dan Penguatan Pemberdayaan Masyarakat			45.000.000,00	DINAS KESEHATAN
	1.02.01.2.07	Pengadaan Barang Milik Daerah Penunjang Urusan Pemerintah Daerah	-				-	-	546.711.411,00	174.143.000,00	816.358.800,00	269.647.389,00			-	PP-1 Peningkatan Kualitas Pendidikan, Kesehatan dan Percepatan Pengentasan Kemiskinan PP-1 Peningkatan Kualitas Pendidikan, Kesehatan dan Percepatan Pengentasan Kemiskinan	-		1.565.000.000,00	DINAS KESEHATAN
	1.02.01.2.07.0002	Pengadaan Kendaraan Dinas Operasional atau Lapangan																		
			Jumlah Unit Kendaraan Dinas Operasional atau Lapangan yang Disediakan				1 Unit	1 Unit	175.000.000,00	168.500.000,00	168.500.000,00	-6.500.000,00	Kab. Blitar, Semua Kecamatan, Semua Kel/Desa	DANA ALOKASI UMUM (DAU)	-	PP-1 Peningkatan Kualitas Pendidikan, Kesehatan dan Percepatan Pengentasan Kemiskinan PP-1 Peningkatan Kualitas Pendidikan, Kesehatan dan Percepatan Pengentasan Kemiskinan			175.000.000,00	DINAS KESEHATAN
	1.02.01.2.07.0005	Pengadaan Mebel																		

NO	KODE	URUSAN / BIDANG URUSAN / PROGRAM / KEGIATAN / SUB KEGIATAN	INDIKATOR PROGRAM / KEGIATAN / SUB KEGIATAN	TARGET AKHIR PERIODE RENSTRA OPD	REALISASI CAPAIAN RENJA OPD TAHUN 2023	PRAKIRAAN CAPAIAN TARGET RENJA OPD TAHUN 2024	CAPAIAN KINERJA DAN KERANGKA PENDANAAN										KELOMPOK SASARAN	PRAKIRAAN MAJU RENCANA TAHUN 2026		PERANGKAT DAERAH PENANGGUNG JAWAB
							TARGET 2025		PAGU INDIKATIF (Rp)			Bertambah/Berkurang (10-12)	LOKASI	SUMBER DANA	PRIORITAS			TARGET	PAGU INDIKATIF (Rp)	
							SEBELUM	SESUDAH	RKPD 2025	APBD 2025	RKPD PERUBAHAN 2025				NASIONAL	DAERAH				
1	2	3	4	5	6	7	8	9	10	11	12	13	14	15	16	17	18	19	20	21
			Jumlah Paket Mebel yang Disediakan				1 Unit	51 Unit	72.500.000,00	0,00	57.176.000,00	-15.324.000,00	Kab. Blitar, Semua Kecamatan, Semua Kel/Desa	DANA ALOKASI UMUM (DAU)	-	PP-1 Peningkatan Kualitas Pendidikan, Kesehatan dan Percepatan Pengentasan Kemiskinan PP-1 Peningkatan Kualitas Pendidikan, Kesehatan dan Percepatan Pengentasan Kemiskinan			500.000.000,00	DINAS KESEHATAN
	1.02.01.2.07.0006	Pengadaan Peralatan dan Mesin Lainnya																		
			Jumlah Unit Peralatan dan Mesin Lainnya yang Disediakan				18 Unit	31 Unit	299.211.411,00	5.643.000,00	590.682.800,00	291.471.389,00	Kab. Blitar, Semua Kecamatan, Semua Kel/Desa	DANA ALOKASI UMUM (DAU)	-	PP-2 Meningkatkan Kapasitas SDM Pelaku Ekonomi dan Penguatan Pemberdayaan Masyarakat PP-2 Meningkatkan Kapasitas SDM Pelaku Ekonomi dan Penguatan Pemberdayaan Masyarakat			890.000.000,00	DINAS KESEHATAN
	1.02.01.2.07.0009	Pengadaan Gedung Kantor atau Bangunan Lainnya																		
			Jumlah Unit Gedung Kantor atau Bangunan Lainnya yang Disediakan				1 Unit	1 Unit	0,00	0,00	0,00	0,00	Kab. Blitar, Semua Kecamatan, Semua Kel/Desa	DANA ALOKASI UMUM (DAU)	-	PP-1 Peningkatan Kualitas Pendidikan, Kesehatan dan Percepatan Pengentasan Kemiskinan PP-1 Peningkatan Kualitas Pendidikan, Kesehatan dan Percepatan Pengentasan Kemiskinan			0,00	DINAS KESEHATAN
	1.02.01.2.08	Penyediaan Jasa Penunjang Urusan Pemerintahan Daerah	-				-	-	913.000.000,00	958.486.008,00	758.176.008,00	-154.823.992,00			-	PP-1 Peningkatan Kualitas Pendidikan, Kesehatan dan Percepatan Pengentasan Kemiskinan PP-1 Peningkatan Kualitas Pendidikan, Kesehatan dan Percepatan Pengentasan Kemiskinan	-		760.000.000,00	DINAS KESEHATAN
	1.02.01.2.08.0001	Penyediaan Jasa Surat Menyurat																		
			Jumlah Laporan Penyediaan Jasa Surat Menyurat				12 Laporan	12 Laporan	15.000.000,00	4.976.600,00	4.976.600,00	-10.023.400,00	Kab. Blitar, Semua Kecamatan, Semua Kel/Desa	DANA ALOKASI UMUM (DAU)	-	PP-1 Peningkatan Kualitas Pendidikan, Kesehatan dan Percepatan Pengentasan Kemiskinan PP-1 Peningkatan Kualitas Pendidikan, Kesehatan dan Percepatan Pengentasan Kemiskinan			5.000.000,00	DINAS KESEHATAN
	1.02.01.2.08.0002	Penyediaan Jasa Komunikasi, Sumber Daya Air dan Listrik																		
			Jumlah Laporan Penyediaan Jasa Komunikasi, Sumber Daya Air dan Listrik yang Disediakan				12 Laporan	12 Laporan	308.000.000,00	308.000.000,00	308.000.000,00	0,00	Kab. Blitar, Semua Kecamatan, Semua Kel/Desa	DANA ALOKASI UMUM (DAU)	-	PP-1 Peningkatan Kualitas Pendidikan, Kesehatan dan Percepatan Pengentasan Kemiskinan PP-1 Peningkatan Kualitas Pendidikan, Kesehatan dan Percepatan Pengentasan Kemiskinan			165.000.000,00	DINAS KESEHATAN
	1.02.01.2.08.0004	Penyediaan Jasa Pelayanan Umum Kantor																		
			Jumlah Laporan Penyediaan Jasa Pelayanan Umum Kantor yang Disediakan				12 Laporan	12 Laporan	590.000.000,00	645.509.408,00	445.199.408,00	-144.800.592,00	Kab. Blitar, Semua Kecamatan, Semua Kel/Desa	DANA ALOKASI UMUM (DAU)	-	PP-1 Peningkatan Kualitas Pendidikan, Kesehatan dan Percepatan Pengentasan Kemiskinan PP-1 Peningkatan Kualitas Pendidikan, Kesehatan dan Percepatan Pengentasan Kemiskinan			590.000.000,00	DINAS KESEHATAN
	1.02.01.2.09	Pemeliharaan Barang Milik Daerah Penunjang Urusan Pemerintahan Daerah	-				-	-	550.000.000,00	807.641.215,00	932.110.423,50	382.110.423,50			-	PP-1 Peningkatan Kualitas Pendidikan, Kesehatan dan Percepatan Pengentasan Kemiskinan PP-1 Peningkatan Kualitas Pendidikan, Kesehatan dan Percepatan Pengentasan Kemiskinan	-		600.000.000,00	DINAS KESEHATAN
	1.02.01.2.09.0001	Penyediaan Jasa Pemeliharaan, Biaya Pemeliharaan, dan Pajak Kendaraan Perorangan Dinas atau Kendaraan Dinas Jabatan																		
			Jumlah Kendaraan Perorangan Dinas atau Kendaraan Dinas Jabatan yang Dipelihara dan dibayarkan Pajaknya				10 Unit	10 Unit	350.000.000,00	767.681.215,00	492.801.823,50	142.801.823,50	Kab. Blitar, Semua Kecamatan, Semua Kel/Desa	DANA ALOKASI UMUM (DAU)	-	PP-1 Peningkatan Kualitas Pendidikan, Kesehatan dan Percepatan Pengentasan Kemiskinan PP-1 Peningkatan Kualitas Pendidikan, Kesehatan dan Percepatan Pengentasan Kemiskinan			350.000.000,00	DINAS KESEHATAN
	1.02.01.2.09.0010	Pemeliharaan/Rehabilitasi Sarana dan Prasarana Gedung Kantor atau Bangunan Lainnya																		

NO	KODE	URUSAN / BIDANG URUSAN / PROGRAM / KEGIATAN / SUB KEGIATAN	INDIKATOR PROGRAM / KEGIATAN / SUB KEGIATAN	TARGET AKHIR PERIODE RENSTRA OPD	REALISASI CAPAIAN RENJA OPD TAHUN 2023	PRAKIRAAN CAPAIAN TARGET RENJA OPD TAHUN 2024	CAPAIAN KINERJA DAN KERANGKA PENDANAAN										KELOMPOK SASARAN	PRAKIRAAN MAJU RENCANA TAHUN 2026		PERANGKAT DAERAH PENANGGUNG JAWAB
							TARGET 2025		PAGU INDIKATIF (Rp)			Bertambah/Berkurang (10-12)	LOKASI	SUMBER DANA	PRIORITAS			TARGET	PAGU INDIKATIF (Rp)	
							SEBELUM	SESUDAH	RKPD 2025	APBD 2025	RKPD PERUBAHAN 2025				NASIONAL	DAERAH				
1	2	3	4	5	6	7	8	9	10	11	12	13	14	15	16	17	18	19	20	21
			Jumlah Sarana dan Prasarana Gedung Kantor atau Bangunan Lainnya yang Dipelihara/Direhabilitasi				1 Unit	28 Unit	200.000.000,00	39.960.000,00	439.308.600,00	239.308.600,00	Kab. Blitar, Semua Kecamatan, Semua Kel/Desa	DANA ALOKASI UMUM (DAU)	-	PP-1 Peningkatan Kualitas Pendidikan, Kesehatan dan Percepatan Pengentasan Kemiskinan PP-1 Peningkatan Kualitas Pendidikan, Kesehatan dan Percepatan Pengentasan Kemiskinan			250.000.000,00	DINAS KESEHATAN
2.	**1.02.02**	**PROGRAM PEMENUHAN UPAYA KESEHATAN PERORANGAN DAN UPAYA KESEHATAN MASYARAKAT**	**-**				**-**	**-**	**60.492.469.213,00**	**73.841.171.480,00**	**72.894.843.570,50**	**14.811.466.550,00**							**75.303.935.763,00**	
	1.02.02.2.01	Penyediaan Fasilitas Pelayanan Kesehatan untuk UKM dan UKP Kewenangan Daerah Kabupaten/Kota	-				-	-	14.562.961.651,00	23.430.150.900,00	25.540.401.047,50	10.977.439.396,50			Memperkuat pembangunan sumber daya manusia (SDM), sains, teknologi, pendidikan, kesehatan, prestasi olahraga, kesetaraan gender, serta penguatan peran perempuan, pemuda (generasi milenial dan generasi Z), dan penyandang disabilitas.	PP-1 Peningkatan Kualitas Pendidikan, Kesehatan dan Percepatan Pengentasan Kemiskinan PP-1 Peningkatan Kualitas Pendidikan, Kesehatan dan Percepatan Pengentasan Kemiskinan	-		20.985.064.524,00	DINAS KESEHATAN
	1.02.02.2.01.0002	Pembangunan Puskesmas																		
			Jumlah Pusat Kesehatan Masyarakat (Puskesmas) yang Dibangun				1 Unit	2 Unit	1.150.000.000,00	1.517.918.519,00	1.517.918.519,00	367.918.519,00	Kab. Blitar, Semua Kecamatan, Semua Kel/Desa	DANA ALOKASI UMUM (DAU) DBH CUKAI HASIL TEMBAKAU (CHT) DAK FISIK-BIDANG KESEHATAN DAN KB-REGULER-PELAYANAN KESEHATAN DASAR	Memperkuat pembangunan sumber daya manusia (SDM), sains, teknologi, pendidikan, kesehatan, prestasi olahraga, kesetaraan gender, serta penguatan peran perempuan, pemuda (generasi milenial dan generasi Z), dan penyandang disabilitas.	PP-1 Peningkatan Kualitas Pendidikan, Kesehatan dan Percepatan Pengentasan Kemiskinan PP-1 Peningkatan Kualitas Pendidikan, Kesehatan dan Percepatan Pengentasan Kemiskinan			0,00	DINAS KESEHATAN
	1.02.02.2.01.0006	Pengembangan Puskesmas																		
			Jumlah Puskesmas yang Ditingkatkan Sarana, Prasarana, Alat Kesehatan dan SDM agar Sesuai Standar				4 Unit	0 Unit	525.000.000,00	0,00	0,00	-525.000.000,00	Kab. Blitar, Semua Kecamatan, Semua Kel/Desa	DANA ALOKASI UMUM (DAU) DBH CUKAI HASIL TEMBAKAU (CHT) DAK FISIK-BIDANG KESEHATAN DAN KB-REGULER-PELAYANAN KESEHATAN DASAR	Memperkuat pembangunan sumber daya manusia (SDM), sains, teknologi, pendidikan, kesehatan, prestasi olahraga, kesetaraan gender, serta penguatan peran perempuan, pemuda (generasi milenial dan generasi Z), dan penyandang disabilitas.	PP-1 Peningkatan Kualitas Pendidikan, Kesehatan dan Percepatan Pengentasan Kemiskinan PP-1 Peningkatan Kualitas Pendidikan, Kesehatan dan Percepatan Pengentasan Kemiskinan			4.121.730.000,00	DINAS KESEHATAN
	1.02.02.2.01.0009	Rehabilitasi dan Pemeliharaan Puskesmas																		
			Jumlah Sarana, Prasarana dan Alat Kesehatan yang Telah Dilakukan Rehabilitasi dan Pemeliharaan Oleh Puskesmas				10 Unit	2 Unit	1.600.000.000,00	1.397.975.000,00	1.682.975.000,00	82.975.000,00	Kab. Blitar, Semua Kecamatan, Semua Kel/Desa	DANA ALOKASI UMUM (DAU) DBH CUKAI HASIL TEMBAKAU (CHT)	Memperkuat pembangunan sumber daya manusia (SDM), sains, teknologi, pendidikan, kesehatan, prestasi olahraga, kesetaraan gender, serta penguatan peran perempuan, pemuda (generasi milenial dan generasi Z), dan penyandang disabilitas.	PP-1 Peningkatan Kualitas Pendidikan, Kesehatan dan Percepatan Pengentasan Kemiskinan PP-1 Peningkatan Kualitas Pendidikan, Kesehatan dan Percepatan Pengentasan Kemiskinan			4.503.622.000,00	DINAS KESEHATAN
	1.02.02.2.01.0010	Rehabilitasi dan Pemeliharaan Fasilitas Kesehatan Lainnya																		
			Jumlah Sarana , Prasarana dan Alat Kesehatan yang Telah Dilakukan Rehabilitasi dan Pemeliharaan oleh Fasilitas Kesehatan Lainnya				2 Unit	1 Unit	679.169.424,00	13.872.964.231,00	13.972.964.281,00	13.293.794.857,00	Kab. Blitar, Semua Kecamatan, Semua Kel/Desa	DANA ALOKASI UMUM (DAU) DAK FISIK-BIDANG KESEHATAN DAN KB-REGULER-PELAYANAN KESEHATAN DASAR	Memperkuat pembangunan sumber daya manusia (SDM), sains, teknologi, pendidikan, kesehatan, prestasi olahraga, kesetaraan gender, serta penguatan peran perempuan, pemuda (generasi milenial dan generasi Z), dan penyandang disabilitas.	PP-1 Peningkatan Kualitas Pendidikan, Kesehatan dan Percepatan Pengentasan Kemiskinan PP-1 Peningkatan Kualitas Pendidikan, Kesehatan dan Percepatan Pengentasan Kemiskinan			400.000.000,00	DINAS KESEHATAN
	1.02.02.2.01.0014	Pengadaan Alat Kesehatan/Alat Penunjang Medik Fasilitas Pelayanan Kesehatan																		
			Jumlah Alat Kesehatan/Alat Penunjang Medik Fasilitas Pelayanan Kesehatan yang Disediakan				2 Unit	12 Unit	1.614.260.000,00	0,00	1.134.323.145,00	-479.936.855,00	Kab. Blitar, Semua Kecamatan, Semua Kel/Desa	DANA ALOKASI UMUM (DAU) DAK FISIK-BIDANG KESEHATAN DAN KB-REGULER-PELAYANAN KESEHATAN DASAR	Memperkuat pembangunan sumber daya manusia (SDM), sains, teknologi, pendidikan, kesehatan, prestasi olahraga, kesetaraan gender, serta penguatan peran perempuan, pemuda (generasi milenial dan generasi Z), dan penyandang disabilitas.	PP-1 Peningkatan Kualitas Pendidikan, Kesehatan dan Percepatan Pengentasan Kemiskinan PP-1 Peningkatan Kualitas Pendidikan, Kesehatan dan Percepatan Pengentasan Kemiskinan			1.890.599.297,00	DINAS KESEHATAN
	1.02.02.2.01.0020	Pemeliharaan Rutin dan Berkala Alat Kesehatan/Alat Penunjang Medik Fasilitas Pelayanan Kesehatan																		

NO	KODE	URUSAN / BIDANG URUSAN / PROGRAM / KEGIATAN / SUB KEGIATAN	INDIKATOR PROGRAM / KEGIATAN / SUB KEGIATAN	TARGET AKHIR PERIODE RENSTRA OPD	REALISASI CAPAIAN RENJA OPD TAHUN 2023	PRAKIRAAN CAPAIAN TARGET RENJA OPD TAHUN 2024	CAPAIAN KINERJA DAN KERANGKA PENDANAAN										KELOMPOK SASARAN	PRAKIRAAN MAJU RENCANA TAHUN 2026		PERANGKAT DAERAH PENANGGUNG JAWAB
							TARGET 2025		PAGU INDIKATIF (Rp)			Bertambah/Berkurang (10-12)	LOKASI	SUMBER DANA	PRIORITAS			TARGET	PAGU INDIKATIF (Rp)	
							SEBELUM	SESUDAH	RKPD 2025	APBD 2025	RKPD PERUBAHAN 2025				NASIONAL	DAERAH				
1	2	3	4	5	6	7	8	9	10	11	12	13	14	15	16	17	18	19	20	21
			Jumlah Alat Kesehatan/Alat Penunjang Medik Fasilitas Layanan Kesehatan yang Terpelihara Sesuai Standar				0 Unit	0 Unit	0,00	0,00	0,00	0,00	Kab. Blitar, Semua Kecamatan, Semua Kel/Desa	DAK NON FISIK-DANA BOK-BOK DINAS-BOK KAB UPATEN/KOTA	Memperkuat pembangunan sumber daya manusia (SDM), sains, teknologi, pendidikan, kesehatan, prestasi olahraga, kesetaraan gender, serta penguatan peran perempuan, pemuda (generasi milenial dan generasi Z), dan penyandang disabilitas.	PP-1 Peningkatan Kualitas Pendidikan, Kesehatan dan Percepatan Pengentasan Kemiskinan PP-1 Peningkatan Kualitas Pendidikan, Kesehatan dan Percepatan Pengentasan Kemiskinan			58.491.000,00	DINAS KESEHATAN
	1.02.02.2.01.0023	Pengadaan Obat, Bahan Habis Pakai, Bahan Medis Habis Pakai,, Vaksin, Makanan dan Minuman di Fasilitas Kesehatan																		
			Jumlah Obat, Bahan Habis Pakai, Bahan Medis Habis Pakai, Vaksin, Makanan dan Minuman di Fasilitas Kesehatan yang disediakan				3 Paket	3 Paket	8.739.800.183,00	6.523.855.900,00	7.155.693.052,50	-1.584.107.130,50	Kab. Blitar, Semua Kecamatan, Semua Kel/Desa	DANA ALOKASI UMUM (DAU) DBH CUKAI HASIL TEMBAKAU (CHT) DAK NON FISIK-BOKKB-BOK	Memperkuat pembangunan sumber daya manusia (SDM), sains, teknologi, pendidikan, kesehatan, prestasi olahraga, kesetaraan gender, serta penguatan peran perempuan, pemuda (generasi milenial dan generasi Z), dan penyandang disabilitas.	PP-1 Peningkatan Kualitas Pendidikan, Kesehatan dan Percepatan Pengentasan Kemiskinan PP-1 Peningkatan Kualitas Pendidikan, Kesehatan dan Percepatan Pengentasan Kemiskinan			9.739.800.183,00	DINAS KESEHATAN
	1.02.02.2.01.0024	Pengelolaan Pelayanan Kesehatan Dasar Melalui Pendekatan Keluarga																		
			Jumlah Keluarga yang Sudah Dikunjungi dan Diintervensi Masalah Kesehatannya oleh Tenaga Kesehatan Puskesmas				1378 Keluarga	1378 Keluarga	100.000.000,00	19.999.600,00	10.799.400,00	-89.200.600,00	Kab. Blitar, Semua Kecamatan, Semua Kel/Desa	DANA ALOKASI UMUM (DAU)	Memperkuat pembangunan sumber daya manusia (SDM), sains, teknologi, pendidikan, kesehatan, prestasi olahraga, kesetaraan gender, serta penguatan peran perempuan, pemuda (generasi milenial dan generasi Z), dan penyandang disabilitas.	PP-1 Peningkatan Kualitas Pendidikan, Kesehatan dan Percepatan Pengentasan Kemiskinan PP-1 Peningkatan Kualitas Pendidikan, Kesehatan dan Percepatan Pengentasan Kemiskinan			100.000.000,00	DINAS KESEHATAN
	1.02.02.2.01.0026	Distribusi Alat Kesehatan, Obat, Bahan Habis Pakai, Bahan Medis Habis Pakai, Vaksin, Makanan dan Minuman ke Fasilitas Kesehatan																		
			Jumlah distribusi Alat Kesehatan, Obat, Bahan Habis Pakai, Bahan Medis Habis Pakai, Vaksin, Makanan ke Fasilitas Kesehatan				6 Paket	6 Paket	154.732.044,00	97.437.650,00	65.727.650,00	-89.004.394,00	Kab. Blitar, Semua Kecamatan, Semua Kel/Desa	DANA ALOKASI UMUM (DAU)	Memperkuat pembangunan sumber daya manusia (SDM), sains, teknologi, pendidikan, kesehatan, prestasi olahraga, kesetaraan gender, serta penguatan peran perempuan, pemuda (generasi milenial dan generasi Z), dan penyandang disabilitas.	- -			170.822.044,00	DINAS KESEHATAN
	1.02.02.2.02	Penyediaan Layanan Kesehatan untuk UKM dan UKP Rujukan Tingkat Daerah Kabupaten/Kota	-				-	-	44.929.551.906,00	50.177.863.197,00	47.133.225.140,00	2.203.673.234,00			Memperkuat pembangunan sumber daya manusia (SDM), sains, teknologi, pendidikan, kesehatan, prestasi olahraga, kesetaraan gender, serta penguatan peran perempuan, pemuda (generasi milenial dan generasi Z), dan penyandang disabilitas.	PP-1 Peningkatan Kualitas Pendidikan, Kesehatan dan Percepatan Pengentasan Kemiskinan PP-1 Peningkatan Kualitas Pendidikan, Kesehatan dan Percepatan Pengentasan Kemiskinan	-		53.488.495.583,00	DINAS KESEHATAN
	1.02.02.2.02.0001	Pengelolaan Pelayanan Kesehatan Ibu Hamil																		
			Jumlah Ibu Hamil yang Mendapatkan Pelayanan Kesehatan Sesuai Standar				12957 Orang	10765 Orang	637.165.000,00	129.528.000,00	123.107.656,00	-514.057.344,00	Kab. Blitar, Semua Kecamatan, Semua Kel/Desa	DANA ALOKASI UMUM (DAU)	Memperkuat pembangunan sumber daya manusia (SDM), sains, teknologi, pendidikan, kesehatan, prestasi olahraga, kesetaraan gender, serta penguatan peran perempuan, pemuda (generasi milenial dan generasi Z), dan penyandang disabilitas.	PP-1 Peningkatan Kualitas Pendidikan, Kesehatan dan Percepatan Pengentasan Kemiskinan PP-1 Peningkatan Kualitas Pendidikan, Kesehatan dan Percepatan Pengentasan Kemiskinan			966.955.108,00	DINAS KESEHATAN
	1.02.02.2.02.0002	Pengelolaan Pelayanan Kesehatan Ibu Bersalin																		
			Jumlah Ibu Bersalin yang Mendapatkan Pelayanan Kesehatan Sesuai Standar				12957 Orang	12957 Orang	99.730.000,00	20.070.000,00	15.360.000,00	-84.370.000,00	Kab. Blitar, Semua Kecamatan, Semua Kel/Desa	DANA ALOKASI UMUM (DAU)	Memperkuat pembangunan sumber daya manusia (SDM), sains, teknologi, pendidikan, kesehatan, prestasi olahraga, kesetaraan gender, serta penguatan peran perempuan, pemuda (generasi milenial dan generasi Z), dan penyandang disabilitas.	PP-1 Peningkatan Kualitas Pendidikan, Kesehatan dan Percepatan Pengentasan Kemiskinan PP-1 Peningkatan Kualitas Pendidikan, Kesehatan dan Percepatan Pengentasan Kemiskinan			99.760.000,00	DINAS KESEHATAN
	1.02.02.2.02.0003	Pengelolaan Pelayanan Kesehatan Bayi Baru Lahir																		
			Jumlah Bayi Baru Lahir yang Mendapatkan Pelayanan Kesehatan Sesuai Standar				12967 Orang	10761 Orang	421.100.000,00	1.400.000,00	1.400.000,00	-419.700.000,00	Kab. Blitar, Semua Kecamatan, Semua Kel/Desa	DANA ALOKASI UMUM (DAU) DAK NON FISIK-DANA BOK-BOK DINAS-BOK KAB UPATEN/KOTA	Memperkuat pembangunan sumber daya manusia (SDM), sains, teknologi, pendidikan, kesehatan, prestasi olahraga, kesetaraan gender, serta penguatan peran perempuan, pemuda (generasi milenial dan generasi Z), dan penyandang disabilitas.	PP-1 Peningkatan Kualitas Pendidikan, Kesehatan dan Percepatan Pengentasan Kemiskinan PP-1 Peningkatan Kualitas Pendidikan, Kesehatan dan Percepatan Pengentasan Kemiskinan			961.666.115,00	DINAS KESEHATAN

NO	KODE	URUSAN / BIDANG URUSAN / PROGRAM / KEGIATAN / SUB KEGIATAN	INDIKATOR PROGRAM / KEGIATAN / SUB KEGIATAN	TARGET AKHIR PERIODE RENSTRA OPD	REALISASI CAPAIAN RENJA OPD TAHUN 2023	PRAKIRAAN CAPAIAN TARGET RENJA OPD TAHUN 2024	CAPAIAN KINERJA DAN KERANGKA PENDANAAN										KELOMPOK SASARAN	PRAKIRAAN MAJU RENCANA TAHUN 2026		PERANGKAT DAERAH PENANGGUNG JAWAB
							TARGET 2025		PAGU INDIKATIF (Rp)			Bertambah/Berkurang (10-12)	LOKASI	SUMBER DANA	PRIORITAS			TARGET	PAGU INDIKATIF (Rp)	
							SEBELUM	SESUDAH	RKPD 2025	APBD 2025	RKPD PERUBAHAN 2025				NASIONAL	DAERAH				
1	2	3	4	5	6	7	8	9	10	11	12	13	14	15	16	17	18	19	20	21
	1.02.02.2.02.0004	Pengelolaan Pelayanan Kesehatan Balita																		
			Jumlah Balita yang Mendapatkan Pelayanan Kesehatan Sesuai Standar				68081 Orang	65600 Orang	889.825.000,00	56.775.000,00	47.565.000,00	-842.260.000,00	Kab. Blitar, Semua Kecamatan, Semua Kel/Desa	DANA ALOKASI UMUM (DAU)	Memperkuat pembangunan sumber daya manusia (SDM), sains, teknologi, pendidikan, kesehatan, prestasi olahraga, kesetaraan gender, serta penguatan peran perempuan, pemuda (generasi milenial dan generasi Z), dan penyandang disabilitas.	PP-1 Peningkatan Kualitas Pendidikan, Kesehatan dan Percepatan Pengentasan Kemiskinan PP-1 Peningkatan Kualitas Pendidikan, Kesehatan dan Percepatan Pengentasan Kemiskinan			553.840.000,00	DINAS KESEHATAN
	1.02.02.2.02.0005	Pengelolaan Pelayanan Kesehatan pada Usia Pendidikan Dasar																		
			Jumlah Anak Usia Pendidikan Dasar yang Mendapatkan Pelayanan Kesehatan Sesuai Standar				159584 Orang	150094 Orang	59.085.000,00	11.775.000,00	5.400.000,00	-53.685.000,00	Kab. Blitar, Semua Kecamatan, Semua Kel/Desa	DANA ALOKASI UMUM (DAU)	Memperkuat pembangunan sumber daya manusia (SDM), sains, teknologi, pendidikan, kesehatan, prestasi olahraga, kesetaraan gender, serta penguatan peran perempuan, pemuda (generasi milenial dan generasi Z), dan penyandang disabilitas.	PP-1 Peningkatan Kualitas Pendidikan, Kesehatan dan Percepatan Pengentasan Kemiskinan PP-1 Peningkatan Kualitas Pendidikan, Kesehatan dan Percepatan Pengentasan Kemiskinan			59.090.000,00	DINAS KESEHATAN
	1.02.02.2.02.0006	Pengelolaan Pelayanan Kesehatan pada Usia Produktif																		
			Jumlah Penduduk Usia Produktif yang Mendapatkan Pelayanan Kesehatan Sesuai Standar				757556 Orang	482787 Orang	1.370.669.716,00	5.220.880.400,00	5.199.112.750,00	3.828.443.034,00	Kab. Blitar, Semua Kecamatan, Semua Kel/Desa	DANA ALOKASI UMUM (DAU)	Memperkuat pembangunan sumber daya manusia (SDM), sains, teknologi, pendidikan, kesehatan, prestasi olahraga, kesetaraan gender, serta penguatan peran perempuan, pemuda (generasi milenial dan generasi Z), dan penyandang disabilitas.	PP-1 Peningkatan Kualitas Pendidikan, Kesehatan dan Percepatan Pengentasan Kemiskinan PP-1 Peningkatan Kualitas Pendidikan, Kesehatan dan Percepatan Pengentasan Kemiskinan			1.370.669.716,00	DINAS KESEHATAN
	1.02.02.2.02.0007	Pengelolaan Pelayanan Kesehatan pada Usia Lanjut																		
			Jumlah Penduduk Usia Lanjut yang Mendapatkan Pelayanan Kesehatan Sesuai Standar				204490 Orang	201815 Orang	941.970.000,00	5.005.890.000,00	1.008.320.000,00	66.350.000,00	Kab. Blitar, Semua Kecamatan, Semua Kel/Desa	DANA ALOKASI UMUM (DAU) DBH CUKAI HASIL TEMBAKAU (CHT) DAK NON FISIK-BOKKB-BOK	Memperkuat pembangunan sumber daya manusia (SDM), sains, teknologi, pendidikan, kesehatan, prestasi olahraga, kesetaraan gender, serta penguatan peran perempuan, pemuda (generasi milenial dan generasi Z), dan penyandang disabilitas.	PP-1 Peningkatan Kualitas Pendidikan, Kesehatan dan Percepatan Pengentasan Kemiskinan PP-1 Peningkatan Kualitas Pendidikan, Kesehatan dan Percepatan Pengentasan Kemiskinan			941.970.000,00	DINAS KESEHATAN
	1.02.02.2.02.0008	Pengelolaan Pelayanan Kesehatan Penderita Hipertensi																		
			Jumlah Penderita Hipertensi yang Mendapatkan Pelayanan Kesehatan Sesuai Standar				374606 Orang	77394 Orang	34.900.000,00	6.830.000,00	3.160.000,00	-31.740.000,00	Kab. Blitar, Semua Kecamatan, Semua Kel/Desa	DANA ALOKASI UMUM (DAU)	Memperkuat pembangunan sumber daya manusia (SDM), sains, teknologi, pendidikan, kesehatan, prestasi olahraga, kesetaraan gender, serta penguatan peran perempuan, pemuda (generasi milenial dan generasi Z), dan penyandang disabilitas.	PP-1 Peningkatan Kualitas Pendidikan, Kesehatan dan Percepatan Pengentasan Kemiskinan PP-1 Peningkatan Kualitas Pendidikan, Kesehatan dan Percepatan Pengentasan Kemiskinan			34.900.000,00	DINAS KESEHATAN
	1.02.02.2.02.0009	Pengelolaan Pelayanan Kesehatan Penderita Diabetes Melitus																		
			Jumlah Penderita Diabetes Melitus yang Mendapatkan Pelayanan Kesehatan Sesuai Standar				26395 Orang	21385 Orang	30.124.000,00	6.830.000,00	3.160.000,00	-26.964.000,00	Kab. Blitar, Semua Kecamatan, Semua Kel/Desa	DANA ALOKASI UMUM (DAU)	Memperkuat pembangunan sumber daya manusia (SDM), sains, teknologi, pendidikan, kesehatan, prestasi olahraga, kesetaraan gender, serta penguatan peran perempuan, pemuda (generasi milenial dan generasi Z), dan penyandang disabilitas.	PP-1 Peningkatan Kualitas Pendidikan, Kesehatan dan Percepatan Pengentasan Kemiskinan PP-1 Peningkatan Kualitas Pendidikan, Kesehatan dan Percepatan Pengentasan Kemiskinan			30.124.000,00	DINAS KESEHATAN
	1.02.02.2.02.0010	Pengelolaan Pelayanan Kesehatan Orang dengan Gangguan Jiwa Berat																		
			Jumlah Orang yang Mendapatkan Pelayanan Kesehatan Orang dengan Gangguan Jiwa Berat Sesuai Standar				2292 Orang	2420 Orang	458.670.000,00	91.650.000,00	68.850.000,00	-389.820.000,00	Kab. Blitar, Semua Kecamatan, Semua Kel/Desa	DANA ALOKASI UMUM (DAU)	Memperkuat pembangunan sumber daya manusia (SDM), sains, teknologi, pendidikan, kesehatan, prestasi olahraga, kesetaraan gender, serta penguatan peran perempuan, pemuda (generasi milenial dan generasi Z), dan penyandang disabilitas.	PP-1 Peningkatan Kualitas Pendidikan, Kesehatan dan Percepatan Pengentasan Kemiskinan PP-1 Peningkatan Kualitas Pendidikan, Kesehatan dan Percepatan Pengentasan Kemiskinan			458.684.330,00	DINAS KESEHATAN
	1.02.02.2.02.0011	Pengelolaan Pelayanan Kesehatan Orang Terduga Tuberkulosis																		

NO	KODE	URUSAN / BIDANG URUSAN / PROGRAM / KEGIATAN / SUB KEGIATAN	INDIKATOR PROGRAM / KEGIATAN / SUB KEGIATAN	TARGET AKHIR PERIODE RENSTRA OPD	REALISASI CAPAIAN RENJA OPD TAHUN 2023	PRAKIRAAN CAPAIAN TARGET RENJA OPD TAHUN 2024	CAPAIAN KINERJA DAN KERANGKA PENDANAAN										KELOMPOK SASARAN	PRAKIRAAN MAJU RENCANA TAHUN 2026		PERANGKAT DAERAH PENANGGUNG JAWAB
							TARGET 2025		PAGU INDIKATIF (Rp)			Bertambah/Berkurang (10-12)	LOKASI	SUMBER DANA	PRIORITAS			TARGET	PAGU INDIKATIF (Rp)	
							SEBELUM	SESUDAH	RKPD 2025	APBD 2025	RKPD PERUBAHAN 2025				NASIONAL	DAERAH				
1	2	3	4	5	6	7	8	9	10	11	12	13	14	15	16	17	18	19	20	21
			Jumlah Orang Terduga Menderita Tuberkulosis yang Mendapatkan Pelayanan Sesuai Standar				10829 Orang	10349 Orang	385.104.944,00	70.895.000,00	60.340.000,00	-324.764.944,00	Kab. Blitar, Semua Kecamatan, Semua Kel/Desa	DANA ALOKASI UMUM (DAU) DAK NON FISIK-DANA BOK-BOK DINAS-BOK KAB UPATEN/KOTA	Memperkuat pembangunan sumber daya manusia (SDM), sains, teknologi, pendidikan, kesehatan, prestasi olahraga, kesetaraan gender, serta penguatan peran perempuan, pemuda (generasi milenial dan generasi Z), dan penyandang disabilitas.	PP-1 Peningkatan Kualitas Pendidikan, Kesehatan dan Percepatan Pengentasan Kemiskinan PP-1 Peningkatan Kualitas Pendidikan, Kesehatan dan Percepatan Pengentasan Kemiskinan			1.649.409.104,00	DINAS KESEHATAN
	1.02.02.2.02.0012	Pengelolaan Pelayanan Kesehatan Orang dengan Risiko Terinfeksi HIV																		
			Jumlah Orang Terduga Menderita HIV yang Mendapatkan Pelayanan Sesuai Standar				15739 Orang	12183 Orang	428.444.392,00	158.778.500,00	124.503.500,00	-303.940.892,00	Kab. Blitar, Semua Kecamatan, Semua Kel/Desa	DANA ALOKASI UMUM (DAU)	Memperkuat pembangunan sumber daya manusia (SDM), sains, teknologi, pendidikan, kesehatan, prestasi olahraga, kesetaraan gender, serta penguatan peran perempuan, pemuda (generasi milenial dan generasi Z), dan penyandang disabilitas.	PP-1 Peningkatan Kualitas Pendidikan, Kesehatan dan Percepatan Pengentasan Kemiskinan PP-1 Peningkatan Kualitas Pendidikan, Kesehatan dan Percepatan Pengentasan Kemiskinan			355.304.392,00	DINAS KESEHATAN
	1.02.02.2.02.0013	Pengelolaan Pelayanan Kesehatan bagi Penduduk pada Kondisi Kejadian Luar Biasa (KLB)																		
			Jumlah Dokumen Hasil Pengelolaan Pelayanan Kesehatan bagi Penduduk pada Kondisi Kejadian Luar Biasa (KLB) Sesuai Standar				1 Dokumen	1 Dokumen	330.000.000,00	6.000.000,00	6.000.000,00	-324.000.000,00	Kab. Blitar, Semua Kecamatan, Semua Kel/Desa	DANA ALOKASI UMUM (DAU)	Memperkuat pembangunan sumber daya manusia (SDM), sains, teknologi, pendidikan, kesehatan, prestasi olahraga, kesetaraan gender, serta penguatan peran perempuan, pemuda (generasi milenial dan generasi Z), dan penyandang disabilitas.	PP-1 Peningkatan Kualitas Pendidikan, Kesehatan dan Percepatan Pengentasan Kemiskinan PP-1 Peningkatan Kualitas Pendidikan, Kesehatan dan Percepatan Pengentasan Kemiskinan			30.000.000,00	DINAS KESEHATAN
	1.02.02.2.02.0014	Pengelolaan Pelayanan Kesehatan bagi Penduduk Terdampak Krisis Kesehatan Akibat Bencana dan/atau Berpotensi Bencana																		
			Jumlah Dokumen Hasil Pengelolaan Pelayanan Kesehatan bagi Penduduk Terdampak Krisis Kesehatan Akibat Bencana dan/atau Berpotensi Bencana Sesuai Standar				1 Dokumen	1 Dokumen	49.375.000,00	36.570.000,00	34.200.000,00	-15.175.000,00	Kab. Blitar, Semua Kecamatan, Semua Kel/Desa	DANA ALOKASI UMUM (DAU)	Memperkuat pembangunan sumber daya manusia (SDM), sains, teknologi, pendidikan, kesehatan, prestasi olahraga, kesetaraan gender, serta penguatan peran perempuan, pemuda (generasi milenial dan generasi Z), dan penyandang disabilitas.	PP-1 Peningkatan Kualitas Pendidikan, Kesehatan dan Percepatan Pengentasan Kemiskinan PP-1 Peningkatan Kualitas Pendidikan, Kesehatan dan Percepatan Pengentasan Kemiskinan			23.875.000,00	DINAS KESEHATAN
	1.02.02.2.02.0015	Pengelolaan Pelayanan Kesehatan Gizi Masyarakat																		
			Jumlah Dokumen Hasil Pengelolaan Pelayanan Kesehatan Gizi Masyarakat				1 Dokumen	1 Dokumen	1.061.600.000,00	212.310.300,00	1.220.109.574,00	158.509.574,00	Kab. Blitar, Semua Kecamatan, Semua Kel/Desa	DAU YANG DITENTUKAN P ENGGUNAANN YA BIDANG KESEHATAN	Memperkuat pembangunan sumber daya manusia (SDM), sains, teknologi, pendidikan, kesehatan, prestasi olahraga, kesetaraan gender, serta penguatan peran perempuan, pemuda (generasi milenial dan generasi Z), dan penyandang disabilitas.	PP-1 Peningkatan Kualitas Pendidikan, Kesehatan dan Percepatan Pengentasan Kemiskinan PP-1 Peningkatan Kualitas Pendidikan, Kesehatan dan Percepatan Pengentasan Kemiskinan			1.800.020.000,00	DINAS KESEHATAN
	1.02.02.2.02.0016	Pengelolaan Pelayanan Kesehatan Kerja dan Olahraga																		
			Jumlah Dokumen Hasil Pengelolaan Pelayanan Kesehatan Kerja dan Olahraga				2 Dokumen	1 Dokumen	24.980.000,00	34.546.300,00	33.791.300,00	8.811.300,00	Kab. Blitar, Semua Kecamatan, Semua Kel/Desa	DANA ALOKASI UMUM (DAU) DAK NON FISIK-BOKKB-BOK	Memperkuat pembangunan sumber daya manusia (SDM), sains, teknologi, pendidikan, kesehatan, prestasi olahraga, kesetaraan gender, serta penguatan peran perempuan, pemuda (generasi milenial dan generasi Z), dan penyandang disabilitas.	PP-1 Peningkatan Kualitas Pendidikan, Kesehatan dan Percepatan Pengentasan Kemiskinan PP-1 Peningkatan Kualitas Pendidikan, Kesehatan dan Percepatan Pengentasan Kemiskinan			24.980.000,00	DINAS KESEHATAN
	1.02.02.2.02.0017	Pengelolaan Pelayanan Kesehatan Lingkungan																		
			Jumlah Dokumen Hasil Pengelolaan Pelayanan Kesehatan Lingkungan				1 Dokumen	1 Dokumen	72.000.000,00	35.940.000,00	95.839.500,00	23.839.500,00	Kab. Blitar, Semua Kecamatan, Semua Kel/Desa	DANA ALOKASI UMUM (DAU) DAK NON FISIK-DANA BOK-BOK DINAS-BOK KAB UPATEN/KOTA	Memperkuat pembangunan sumber daya manusia (SDM), sains, teknologi, pendidikan, kesehatan, prestasi olahraga, kesetaraan gender, serta penguatan peran perempuan, pemuda (generasi milenial dan generasi Z), dan penyandang disabilitas.	PP-1 Peningkatan Kualitas Pendidikan, Kesehatan dan Percepatan Pengentasan Kemiskinan PP-1 Peningkatan Kualitas Pendidikan, Kesehatan dan Percepatan Pengentasan Kemiskinan			843.306.816,00	DINAS KESEHATAN
	1.02.02.2.02.0018	Pengelolaan Pelayanan Promosi Kesehatan																		

NO	KODE	URUSAN / BIDANG URUSAN / PROGRAM / KEGIATAN / SUB KEGIATAN	INDIKATOR PROGRAM / KEGIATAN / SUB KEGIATAN	TARGET AKHIR PERIODE RENSTRA OPD	REALISASI CAPAIAN RENJA OPD TAHUN 2023	PRAKIRAAN CAPAIAN TARGET RENJA OPD TAHUN 2024	CAPAIAN KINERJA DAN KERANGKA PENDANAAN										KELOMPOK SASARAN	PRAKIRAAN MAJU RENCANA TAHUN 2026		PERANGKAT DAERAH PENANGGUNG JAWAB
							TARGET 2025		PAGU INDIKATIF (Rp)			Bertambah/Berkurang (10-12)	LOKASI	SUMBER DANA	PRIORITAS			TARGET	PAGU INDIKATIF (Rp)	
							SEBELUM	SESUDAH	RKPD 2025	APBD 2025	RKPD PERUBAHAN 2025				NASIONAL	DAERAH				
1	2	3	4	5	6	7	8	9	10	11	12	13	14	15	16	17	18	19	20	21
			Jumlah Dokumen Hasil Pengelolaan Pelayanan Promosi Kesehatan				1 Dokumen	1 Dokumen	599.330.040,00	634.862.800,00	627.676.800,00	28.346.760,00	Kab. Blitar, Semua Kecamatan, Semua Kel/Desa	DANA ALOKASI UMUM (DAU) DAK NON FISIK-DANA BOK-BOK DINAS-BOK KAB UPATEN/KOTA	Memperkuat pembangunan sumber daya manusia (SDM), sains, teknologi, pendidikan, kesehatan, prestasi olahraga, kesetaraan gender, serta penguatan peran perempuan, pemuda (generasi milenial dan generasi Z), dan penyandang disabilitas.	PP-1 Peningkatan Kualitas Pendidikan, Kesehatan dan Percepatan Pengentasan Kemiskinan PP-1 Peningkatan Kualitas Pendidikan, Kesehatan dan Percepatan Pengentasan Kemiskinan			461.278.285,00	DINAS KESEHATAN
	1.02.02.2.02.0019	Pengelolaan Pelayanan Kesehatan Tradisional, Akupuntur, Asuhan Mandiri, dan Tradisional Lainnya																		
			Jumlah Dokumen Hasil Pengelolaan Pelayanan Kesehatan Tradisional, Akupuntur, Asuhan Mandiri dan Tradisional Lainnya				1 Dokumen	1 Dokumen	60.800.000,00	20.796.350,00	18.251.350,00	-42.548.650,00	Kab. Blitar, Semua Kecamatan, Semua Kel/Desa	DANA ALOKASI UMUM (DAU)	Memperkuat pembangunan sumber daya manusia (SDM), sains, teknologi, pendidikan, kesehatan, prestasi olahraga, kesetaraan gender, serta penguatan peran perempuan, pemuda (generasi milenial dan generasi Z), dan penyandang disabilitas.	PP-1 Peningkatan Kualitas Pendidikan, Kesehatan dan Percepatan Pengentasan Kemiskinan PP-1 Peningkatan Kualitas Pendidikan, Kesehatan dan Percepatan Pengentasan Kemiskinan			30.000.000,00	DINAS KESEHATAN
	1.02.02.2.02.0020	Pengelolaan Surveilans Kesehatan																		
			Jumlah Dokumen Hasil Pengelolaan Surveilans Kesehatan				1 Dokumen	1 Dokumen	304.229.000,00	418.499.371,00	412.430.000,00	108.201.000,00	Kab. Blitar, Semua Kecamatan, Semua Kel/Desa	DANA ALOKASI UMUM (DAU) DAK NON FISIK-DANA BOK-BOK DINAS-BOK KAB UPATEN/KOTA	Memperkuat pembangunan sumber daya manusia (SDM), sains, teknologi, pendidikan, kesehatan, prestasi olahraga, kesetaraan gender, serta penguatan peran perempuan, pemuda (generasi milenial dan generasi Z), dan penyandang disabilitas.	PP-1 Peningkatan Kualitas Pendidikan, Kesehatan dan Percepatan Pengentasan Kemiskinan PP-1 Peningkatan Kualitas Pendidikan, Kesehatan dan Percepatan Pengentasan Kemiskinan			110.756.728,00	DINAS KESEHATAN
	1.02.02.2.02.0021	Pengelolaan Pelayanan Kesehatan Orang dengan Masalah Kesehatan Jiwa (ODMK)																		
			Jumlah Orang dengan Masalah Kejiwaan (ODMK) yang Mendapatkan Pelayanan Kesehatan				4558 Orang	2652 Orang	14.874.000,00	2.880.000,00	2.880.000,00	-11.994.000,00	Kab. Blitar, Semua Kecamatan, Semua Kel/Desa	DANA ALOKASI UMUM (DAU)	Memperkuat pembangunan sumber daya manusia (SDM), sains, teknologi, pendidikan, kesehatan, prestasi olahraga, kesetaraan gender, serta penguatan peran perempuan, pemuda (generasi milenial dan generasi Z), dan penyandang disabilitas.	PP-1 Peningkatan Kualitas Pendidikan, Kesehatan dan Percepatan Pengentasan Kemiskinan PP-1 Peningkatan Kualitas Pendidikan, Kesehatan dan Percepatan Pengentasan Kemiskinan			14.874.000,00	DINAS KESEHATAN
	1.02.02.2.02.0022	Pengelolaan Pelayanan Kesehatan Jiwa dan NAPZA																		
			Jumlah Penyalahguna NAPZA yang Mendapatkan Pelayanan Kesehatan				0 Orang	9 Orang	0,00	0,00	99.969.600,00	99.969.600,00	Kab. Blitar, Semua Kecamatan, Semua Kel/Desa	DANA ALOKASI UMUM (DAU)	Memperkuat pembangunan sumber daya manusia (SDM), sains, teknologi, pendidikan, kesehatan, prestasi olahraga, kesetaraan gender, serta penguatan peran perempuan, pemuda (generasi milenial dan generasi Z), dan penyandang disabilitas.	PP-1 Peningkatan Kualitas Pendidikan, Kesehatan dan Percepatan Pengentasan Kemiskinan PP-1 Peningkatan Kualitas Pendidikan, Kesehatan dan Percepatan Pengentasan Kemiskinan			12.580.000,00	DINAS KESEHATAN
	1.02.02.2.02.0025	Pelayanan Kesehatan Penyakit Menular dan Tidak Menular																		
			Jumlah Dokumen Hasil Pelayanan Kesehatan Penyakit Menular dan Tidak Menular				2 Dokumen	2 Dokumen	674.907.800,00	180.883.400,00	157.883.400,00	-517.024.400,00	Kab. Blitar, Semua Kecamatan, Semua Kel/Desa	DANA ALOKASI UMUM (DAU) DAK NON FISIK-DANA BOK-BOK DINAS-BOK KAB UPATEN/KOTA	Memperkuat pembangunan sumber daya manusia (SDM), sains, teknologi, pendidikan, kesehatan, prestasi olahraga, kesetaraan gender, serta penguatan peran perempuan, pemuda (generasi milenial dan generasi Z), dan penyandang disabilitas.	PP-1 Peningkatan Kualitas Pendidikan, Kesehatan dan Percepatan Pengentasan Kemiskinan PP-1 Peningkatan Kualitas Pendidikan, Kesehatan dan Percepatan Pengentasan Kemiskinan			963.382.000,00	DINAS KESEHATAN
	1.02.02.2.02.0026	Pengelolaan Jaminan Kesehatan Masyarakat																		
			Jumlah Dokumen Hasil Pengelolaan Jaminan Kesehatan Masyarakat				1 Dokumen	1 Dokumen	32.396.894.000,00	36.180.480.600,00	36.180.480.600,00	3.783.586.600,00	Kab. Blitar, Semua Kecamatan, Semua Kel/Desa	DANA ALOKASI UMUM (DAU) DBH CUKAI HASIL TEMBAKAU (CHT) PENDAPATAN BAGI HASIL PAJAK ROKOK	Memperkuat pembangunan sumber daya manusia (SDM), sains, teknologi, pendidikan, kesehatan, prestasi olahraga, kesetaraan gender, serta penguatan peran perempuan, pemuda (generasi milenial dan generasi Z), dan penyandang disabilitas.	PP-1 Peningkatan Kualitas Pendidikan, Kesehatan dan Percepatan Pengentasan Kemiskinan PP-1 Peningkatan Kualitas Pendidikan, Kesehatan dan Percepatan Pengentasan Kemiskinan			39.870.987.824,00	DINAS KESEHATAN
	1.02.02.2.02.0028	Pengambilan dan Pengiriman Spesimen Penyakit Potensial KLB ke Laboratorium Rujukan/Nasional																		

NO	KODE	URUSAN / BIDANG URUSAN / PROGRAM / KEGIATAN / SUB KEGIATAN	INDIKATOR PROGRAM / KEGIATAN / SUB KEGIATAN	TARGET AKHIR PERIODE RENSTRA OPD	REALISASI CAPAIAN RENJA OPD TAHUN 2023	PRAKIRAAN CAPAIAN TARGET RENJA OPD TAHUN 2024	CAPAIAN KINERJA DAN KERANGKA PENDANAAN										KELOMPOK SASARAN	PRAKIRAAN MAJU RENCANA TAHUN 2026		PERANGKAT DAERAH PENANGGUNG JAWAB
							TARGET 2025		PAGU INDIKATIF (Rp)			Bertambah/Berkurang (10-12)	LOKASI	SUMBER DANA	PRIORITAS			TARGET	PAGU INDIKATIF (Rp)	
							SEBELUM	SESUDAH	RKPD 2025	APBD 2025	RKPD PERUBAHAN 2025				NASIONAL	DAERAH				
1	2	3	4	5	6	7	8	9	10	11	12	13	14	15	16	17	18	19	20	21
			Jumlah Spesimen Penyakit Potensial Kejadian Luar Biasa (KLB) ke Laboratorium Rujukan/Nasional yang Didistribusikan				1 Paket	128 Paket	200.000.000,00	239.471.300,00	239.471.300,00	39.471.300,00	Kab. Blitar, Semua Kecamatan, Semua Kel/Desa	DAK NON FISIK-DANA BOK-BOK DINAS-BOK KAB UPATEN/KOTA	Memperkuat pembangunan sumber daya manusia (SDM), sains, teknologi, pendidikan, kesehatan, prestasi olahraga, kesetaraan gender, serta penguatan peran perempuan, pemuda (generasi milenial dan generasi Z), dan penyandang disabilitas.	PP-1 Peningkatan Kualitas Pendidikan, Kesehatan dan Percepatan Pengentasan Kemiskinan PP-1 Peningkatan Kualitas Pendidikan, Kesehatan dan Percepatan Pengentasan Kemiskinan			45.829.800,00	DINAS KESEHATAN
	1.02.02.2.02.0029	Penyelenggaraan Kabupaten/Kota Sehat																		
			Jumlah Dokumen Hasil Penyelenggaraan Kabupaten/Kota Sehat				1 Dokumen	1 Dokumen	274.985.000,00	74.568.300,00	82.159.700,00	-192.825.300,00	Kab. Blitar, Semua Kecamatan, Semua Kel/Desa	DANA ALOKASI UMUM (DAU)	Memperkuat pembangunan sumber daya manusia (SDM), sains, teknologi, pendidikan, kesehatan, prestasi olahraga, kesetaraan gender, serta penguatan peran perempuan, pemuda (generasi milenial dan generasi Z), dan penyandang disabilitas.	PP-1 Peningkatan Kualitas Pendidikan, Kesehatan dan Percepatan Pengentasan Kemiskinan PP-1 Peningkatan Kualitas Pendidikan, Kesehatan dan Percepatan Pengentasan Kemiskinan			24.985.000,00	DINAS KESEHATAN
	1.02.02.2.02.0033	Operasional Pelayanan Puskesmas																		
			Jumlah Dokumen Operasional Pelayanan Puskesmas				1 Dokumen	1 Dokumen	776.493.530,00	734.148.730,00	693.603.730,00	-82.889.800,00	Kab. Blitar, Semua Kecamatan, Semua Kel/Desa	DANA ALOKASI UMUM (DAU)	Memperkuat pembangunan sumber daya manusia (SDM), sains, teknologi, pendidikan, kesehatan, prestasi olahraga, kesetaraan gender, serta penguatan peran perempuan, pemuda (generasi milenial dan generasi Z), dan penyandang disabilitas.	PP-1 Peningkatan Kualitas Pendidikan, Kesehatan dan Percepatan Pengentasan Kemiskinan PP-1 Peningkatan Kualitas Pendidikan, Kesehatan dan Percepatan Pengentasan Kemiskinan			476.493.530,00	DINAS KESEHATAN
	1.02.02.2.02.0034	Operasional Pelayanan Fasilitas Kesehatan Lainnya																		
			Jumlah Dokumen Operasional Pelayanan Fasilitas Kesehatan Lainnya				1 Dokumen	1 Dokumen	894.218.193,00	295.056.307,00	290.394.571,00	-603.823.622,00	Kab. Blitar, Semua Kecamatan, Semua Kel/Desa	DANA ALOKASI UMUM (DAU) DAK NON FISIK-DANA BOK-BOK DINAS-BOK KAB UPATEN/KOTA PENDAPATAN BAGI HASIL PAJAK ROKOK	Memperkuat pembangunan sumber daya manusia (SDM), sains, teknologi, pendidikan, kesehatan, prestasi olahraga, kesetaraan gender, serta penguatan peran perempuan, pemuda (generasi milenial dan generasi Z), dan penyandang disabilitas.	PP-1 Peningkatan Kualitas Pendidikan, Kesehatan dan Percepatan Pengentasan Kemiskinan PP-1 Peningkatan Kualitas Pendidikan, Kesehatan dan Percepatan Pengentasan Kemiskinan			365.819.338,00	DINAS KESEHATAN
	1.02.02.2.02.0036	Investigasi Awal Kejadian Tidak Diharapkan (Kejadian Ikutan Pasca Imunisasi dan Pemberian Obat Massal)																		
			Jumlah Laporan Hasil Investigasi Awal Kejadian Tidak Diharapkan (Kejadian Ikutan Pasca Imunisasi dan Pemberian Obat Massal)				12 Laporan	12 Laporan	110.634.000,00	16.950.000,00	15.480.000,00	-95.154.000,00	Kab. Blitar, Semua Kecamatan, Semua Kel/Desa	DANA ALOKASI UMUM (DAU) DAK NON FISIK-DANA BOK-BOK DINAS-BOK KAB UPATEN/KOTA	Memperkuat pembangunan sumber daya manusia (SDM), sains, teknologi, pendidikan, kesehatan, prestasi olahraga, kesetaraan gender, serta penguatan peran perempuan, pemuda (generasi milenial dan generasi Z), dan penyandang disabilitas.	PP-1 Peningkatan Kualitas Pendidikan, Kesehatan dan Percepatan Pengentasan Kemiskinan PP-1 Peningkatan Kualitas Pendidikan, Kesehatan dan Percepatan Pengentasan Kemiskinan			55.982.800,00	DINAS KESEHATAN
	1.02.02.2.02.0038	Penyediaan dan Pengelolaan Sistem Penanganan Gawat Darurat Terpadu (SPGDT)																		
			Jumlah Public Safety Center (PSC 119) Tersediaan, Terkelolaan dan Terintegrasi Dengan Rumah Sakit Dalam Satu Sistem Penanganan Gawat Darurat Terpadu (SPGDT)				26 Unit	26 Unit	244.863.291,00	25.700.339,00	21.320.339,00	-223.542.952,00	Kab. Blitar, Semua Kecamatan, Semua Kel/Desa	DANA ALOKASI UMUM (DAU)	Memperkuat pembangunan sumber daya manusia (SDM), sains, teknologi, pendidikan, kesehatan, prestasi olahraga, kesetaraan gender, serta penguatan peran perempuan, pemuda (generasi milenial dan generasi Z), dan penyandang disabilitas.	PP-1 Peningkatan Kualitas Pendidikan, Kesehatan dan Percepatan Pengentasan Kemiskinan PP-1 Peningkatan Kualitas Pendidikan, Kesehatan dan Percepatan Pengentasan Kemiskinan			31.961.697,00	DINAS KESEHATAN
	1.02.02.2.02.0040	Pengelolaan pelayanan kesehatan orang dengan Tuberkulosis																		
			Jumlah orang dengan Tuberkulosis yang mendapatkan pelayanan kesehatan sesuai standar				1071 Orang	2129 Orang	173.370.000,00	34.668.300,00	33.557.900,00	-139.812.100,00	Kab. Blitar, Semua Kecamatan, Semua Kel/Desa	DANA ALOKASI UMUM (DAU) PENDAPATAN BAGI HASIL PAJAK ROKOK	Memperkuat pembangunan sumber daya manusia (SDM), sains, teknologi, pendidikan, kesehatan, prestasi olahraga, kesetaraan gender, serta penguatan peran perempuan, pemuda (generasi milenial dan generasi Z), dan penyandang disabilitas.	PP-1 Peningkatan Kualitas Pendidikan, Kesehatan dan Percepatan Pengentasan Kemiskinan PP-1 Peningkatan Kualitas Pendidikan, Kesehatan dan Percepatan Pengentasan Kemiskinan			100.000.000,00	DINAS KESEHATAN
	1.02.02.2.02.0041	Pengelolaan pelayanan kesehatan orang dengan HIV (ODHIV)																		

NO	KODE	URUSAN / BIDANG URUSAN / PROGRAM / KEGIATAN / SUB KEGIATAN	INDIKATOR PROGRAM / KEGIATAN / SUB KEGIATAN	TARGET AKHIR PERIODE RENSTRA OPD	REALISASI CAPAIAN RENJA OPD TAHUN 2023	PRAKIRAAN CAPAIAN TARGET RENJA OPD TAHUN 2024	CAPAIAN KINERJA DAN KERANGKA PENDANAAN										KELOMPOK SASARAN	PRAKIRAAN MAJU RENCANA TAHUN 2026		PERANGKAT DAERAH PENANGGUNG JAWAB
							TARGET 2025		PAGU INDIKATIF (Rp)			Bertambah/Berkurang (10-12)	LOKASI	SUMBER DANA	PRIORITAS			TARGET	PAGU INDIKATIF (Rp)	
							SEBELUM	SESUDAH	RKPD 2025	APBD 2025	RKPD PERUBAHAN 2025				NASIONAL	DAERAH				
1	2	3	4	5	6	7	8	9	10	11	12	13	14	15	16	17	18	19	20	21
			Jumlah orang dengan HIV (ODHIV) yang mendapatkan pelayanan kesehatan sesuai standar				199 Orang	770 Orang	161.100.000,00	19.798.800,00	30.065.400,00	-131.034.600,00	Kab. Blitar, Semua Kecamatan, Semua Kel/Desa	DANA ALOKASI UMUM (DAU)	Memperkuat pembangunan sumber daya manusia (SDM), sains, teknologi, pendidikan, kesehatan, prestasi olahraga, kesetaraan gender, serta penguatan peran perempuan, pemuda (generasi milenial dan generasi Z), dan penyandang disabilitas.	PP-1 Peningkatan Kualitas Pendidikan, Kesehatan dan Percepatan Pengentasan Kemiskinan PP-1 Peningkatan Kualitas Pendidikan, Kesehatan dan Percepatan Pengentasan Kemiskinan			100.000.000,00	DINAS KESEHATAN
	1.02.02.2.02.0042	Pengelolaan pelayanan kesehatan Malaria																		
			Jumlah orang yang mendapatkan pelayanan kesehatan malaria				15 Orang	24 Orang	15.605.000,00	3.075.000,00	3.020.000,00	-12.585.000,00	Kab. Blitar, Semua Kecamatan, Semua Kel/Desa	DANA ALOKASI UMUM (DAU) DAK NON FISIK-DANA BOK-BOK DINAS-BOK KAB UPATEN/KOTA	Memperkuat pembangunan sumber daya manusia (SDM), sains, teknologi, pendidikan, kesehatan, prestasi olahraga, kesetaraan gender, serta penguatan peran perempuan, pemuda (generasi milenial dan generasi Z), dan penyandang disabilitas.	PP-1 Peningkatan Kualitas Pendidikan, Kesehatan dan Percepatan Pengentasan Kemiskinan PP-1 Peningkatan Kualitas Pendidikan, Kesehatan dan Percepatan Pengentasan Kemiskinan			38.050.000,00	DINAS KESEHATAN
	1.02.02.2.02.0044	Pengelolaan Pelayanan Kesehatan Reproduksi																		
			Jumlah dokumen hasil pengelolaan pelayanan kesehatan reproduksi				1 Dokumen	1 Dokumen	49.965.000,00	9.990.000,00	5.440.000,00	-44.525.000,00	Kab. Blitar, Semua Kecamatan, Semua Kel/Desa	DANA ALOKASI UMUM (DAU)	Memperkuat pembangunan sumber daya manusia (SDM), sains, teknologi, pendidikan, kesehatan, prestasi olahraga, kesetaraan gender, serta penguatan peran perempuan, pemuda (generasi milenial dan generasi Z), dan penyandang disabilitas.	PP-1 Peningkatan Kualitas Pendidikan, Kesehatan dan Percepatan Pengentasan Kemiskinan PP-1 Peningkatan Kualitas Pendidikan, Kesehatan dan Percepatan Pengentasan Kemiskinan			50.000.000,00	DINAS KESEHATAN
	1.02.02.2.02.0046	Pengelolaan upaya kesehatan Ibu dan Anak																		
			Jumlah dokumen hasil pengelolaan upaya kesehatan ibu dan anak				1 Dokumen	1 Dokumen	682.540.000,00	179.365.100,00	168.921.170,00	-513.618.830,00	Kab. Blitar, Semua Kecamatan, Semua Kel/Desa	DANA ALOKASI UMUM (DAU) DAK NON FISIK-DANA BOK-BOK DINAS-BOK KAB UPATEN/KOTA PENDAPATAN BAGI HASIL PAJAK ROKOK	Memperkuat pembangunan sumber daya manusia (SDM), sains, teknologi, pendidikan, kesehatan, prestasi olahraga, kesetaraan gender, serta penguatan peran perempuan, pemuda (generasi milenial dan generasi Z), dan penyandang disabilitas.	PP-1 Peningkatan Kualitas Pendidikan, Kesehatan dan Percepatan Pengentasan Kemiskinan PP-1 Peningkatan Kualitas Pendidikan, Kesehatan dan Percepatan Pengentasan Kemiskinan			530.960.000,00	DINAS KESEHATAN
	1.02.02.2.03	Penyelenggaraan Sistem Informasi Kesehatan Secara Terintegrasi	-				-	-	38.737.521,00	7.747.383,00	7.737.383,00	-31.000.138,00			Memperkuat pembangunan sumber daya manusia (SDM), sains, teknologi, pendidikan, kesehatan, prestasi olahraga, kesetaraan gender, serta penguatan peran perempuan, pemuda (generasi milenial dan generasi Z), dan penyandang disabilitas.	PP-1 Peningkatan Kualitas Pendidikan, Kesehatan dan Percepatan Pengentasan Kemiskinan PP-1 Peningkatan Kualitas Pendidikan, Kesehatan dan Percepatan Pengentasan Kemiskinan	-		49.992.521,00	DINAS KESEHATAN
	1.02.02.2.03.0002	Pengelolaan Sistem Informasi Kesehatan																		
			Jumlah Dokumen Hasil Pengelolaan Sistem Informasi Kesehatan				1 Dokumen	1 Dokumen	38.737.521,00	7.747.383,00	7.737.383,00	-31.000.138,00	Kab. Blitar, Semua Kecamatan, Semua Kel/Desa	DANA ALOKASI UMUM (DAU)	Memperkuat pembangunan sumber daya manusia (SDM), sains, teknologi, pendidikan, kesehatan, prestasi olahraga, kesetaraan gender, serta penguatan peran perempuan, pemuda (generasi milenial dan generasi Z), dan penyandang disabilitas.	PP-1 Peningkatan Kualitas Pendidikan, Kesehatan dan Percepatan Pengentasan Kemiskinan PP-1 Peningkatan Kualitas Pendidikan, Kesehatan dan Percepatan Pengentasan Kemiskinan			49.992.521,00	DINAS KESEHATAN
	1.02.02.2.04	Penerbitan Izin Rumah Sakit Kelas C, D dan Fasilitas Pelayanan Kesehatan Tingkat Daerah Kabupaten/Kota	-				-	-	961.218.135,00	225.410.000,00	213.480.000,00	-747.738.135,00			Memperkuat pembangunan sumber daya manusia (SDM), sains, teknologi, pendidikan, kesehatan, prestasi olahraga, kesetaraan gender, serta penguatan peran perempuan, pemuda (generasi milenial dan generasi Z), dan penyandang disabilitas.	PP-1 Peningkatan Kualitas Pendidikan, Kesehatan dan Percepatan Pengentasan Kemiskinan PP-1 Peningkatan Kualitas Pendidikan, Kesehatan dan Percepatan Pengentasan Kemiskinan	-		780.383.135,00	DINAS KESEHATAN
	1.02.02.2.04.0001	Pengendalian dan Pengawasan serta Tindak Lanjut Pengawasan Perizinan Rumah Sakit Kelas C, D dan Fasilitas Pelayanan Kesehatan Lainnya																		
			Jumlah Rumah Sakit Kelas C, D dan Fasilitas Pelayanan Kesehatan yang Dikendalikan, Diawasi dan Ditindaklanjuti Perizinannya				68 Unit	68 Unit	24.590.000,00	4.920.000,00	4.000.000,00	-20.590.000,00	Kab. Blitar, Semua Kecamatan, Semua Kel/Desa	DANA ALOKASI UMUM (DAU) PENDAPATAN BAGI HASIL PAJAK ROKOK	Memperkuat pembangunan sumber daya manusia (SDM), sains, teknologi, pendidikan, kesehatan, prestasi olahraga, kesetaraan gender, serta penguatan peran perempuan, pemuda (generasi milenial dan generasi Z), dan penyandang disabilitas.	PP-1 Peningkatan Kualitas Pendidikan, Kesehatan dan Percepatan Pengentasan Kemiskinan PP-1 Peningkatan Kualitas Pendidikan, Kesehatan dan Percepatan Pengentasan Kemiskinan			24.590.000,00	DINAS KESEHATAN
	1.02.02.2.04.0003	Peningkatan Mutu Pelayanan Fasilitas Kesehatan																		

NO	KODE	URUSAN / BIDANG URUSAN / PROGRAM / KEGIATAN / SUB KEGIATAN	INDIKATOR PROGRAM / KEGIATAN / SUB KEGIATAN	TARGET AKHIR PERIODE RENSTRA OPD	REALISASI CAPAIAN RENJA OPD TAHUN 2023	PRAKIRAAN CAPAIAN TARGET RENJA OPD TAHUN 2024	CAPAIAN KINERJA DAN KERANGKA PENDANAAN										KELOMPOK SASARAN	PRAKIRAAN MAJU RENCANA TAHUN 2026		PERANGKAT DAERAH PENANGGUNG JAWAB
							TARGET 2025		PAGU INDIKATIF (Rp)			Bertambah/Berkurang (10-12)	LOKASI	SUMBER DANA	PRIORITAS			TARGET	PAGU INDIKATIF (Rp)	
							SEBELUM	SESUDAH	RKPD 2025	APBD 2025	RKPD PERUBAHAN 2025				NASIONAL	DAERAH				
1	2	3	4	5	6	7	8	9	10	11	12	13	14	15	16	17	18	19	20	21
			Jumlah Fasilitas Kesehatan yang Dilakukan Pengukuran Indikator Nasional Mutu (INM) Pelayanan kesehatan				46 Unit	62 Unit	899.998.135,00	212.120.000,00	203.280.000,00	-696.718.135,00	Kab. Blitar, Semua Kecamatan, Semua Kel/Desa	DANA ALOKASI UMUM (DAU)	Memperkuat pembangunan sumber daya manusia (SDM), sains, teknologi, pendidikan, kesehatan, prestasi olahraga, kesetaraan gender, serta penguatan peran perempuan, pemuda (generasi milenial dan generasi Z), dan penyandang disabilitas.	PP-1 Peningkatan Kualitas Pendidikan, Kesehatan dan Percepatan Pengentasan Kemiskinan PP-1 Peningkatan Kualitas Pendidikan, Kesehatan dan Percepatan Pengentasan Kemiskinan			731.043.135,00	DINAS KESEHATAN
	1.02.02.2.04.0004	Penyiapan Perumusan dan Pelaksanaan Pelayanan Kesehatan Rujukan																		
			Jumlah Dokumen Hasil Penyiapan Perumusan dan Pelaksanaan Pelayanan Kesehatan Rujukan				1 Dokumen	1 Dokumen	36.630.000,00	8.370.000,00	6.200.000,00	-30.430.000,00	Kab. Blitar, Semua Kecamatan, Semua Kel/Desa	DANA ALOKASI UMUM (DAU) PENDAPATAN BAGI HASIL PAJAK ROKOK	Memperkuat pembangunan sumber daya manusia (SDM), sains, teknologi, pendidikan, kesehatan, prestasi olahraga, kesetaraan gender, serta penguatan peran perempuan, pemuda (generasi milenial dan generasi Z), dan penyandang disabilitas.	PP-1 Peningkatan Kualitas Pendidikan, Kesehatan dan Percepatan Pengentasan Kemiskinan PP-1 Peningkatan Kualitas Pendidikan, Kesehatan dan Percepatan Pengentasan Kemiskinan			24.750.000,00	DINAS KESEHATAN
3.	**1.02.03**	**PROGRAM PENINGKATAN KAPASITAS SUMBER DAYA MANUSIA KESEHATAN**	**-**				**-**	**-**	**4.296.443.164,00**	**3.206.344.900,00**	**2.494.414.900,00**	**982.614.262,00**							**5.279.057.426,00**	
	1.02.03.2.01	Pemberian Izin Praktik Tenaga Kesehatan di Wilayah Kabupaten/Kota	-				-	-	26.160.000,00	15.060.000,00	11.360.000,00	-14.800.000,00			Memperkuat pembangunan sumber daya manusia (SDM), sains, teknologi, pendidikan, kesehatan, prestasi olahraga, kesetaraan gender, serta penguatan peran perempuan, pemuda (generasi milenial dan generasi Z), dan penyandang disabilitas.	PP-1 Peningkatan Kualitas Pendidikan, Kesehatan dan Percepatan Pengentasan Kemiskinan PP-1 Peningkatan Kualitas Pendidikan, Kesehatan dan Percepatan Pengentasan Kemiskinan	-		9.360.000,00	DINAS KESEHATAN
	1.02.03.2.01.0002	Pembinaan dan Pengawasan Tenaga Kesehatan serta Tindak Lanjut Perizinan Praktik Tenaga Kesehatan																		
			Jumlah Dokumen Hasil Pembinaan dan Pengawasan Tenaga Kesehatan serta Tindak Lanjut Perizinan Praktik Tenaga Kesehatan				1 Dokumen	1 Dokumen	26.160.000,00	15.060.000,00	11.360.000,00	-14.800.000,00	Kab. Blitar, Semua Kecamatan, Semua Kel/Desa	DANA ALOKASI UMUM (DAU)	Memperkuat pembangunan sumber daya manusia (SDM), sains, teknologi, pendidikan, kesehatan, prestasi olahraga, kesetaraan gender, serta penguatan peran perempuan, pemuda (generasi milenial dan generasi Z), dan penyandang disabilitas.	PP-1 Peningkatan Kualitas Pendidikan, Kesehatan dan Percepatan Pengentasan Kemiskinan PP-1 Peningkatan Kualitas Pendidikan, Kesehatan dan Percepatan Pengentasan Kemiskinan			9.360.000,00	DINAS KESEHATAN
	1.02.03.2.02	Perencanaan Kebutuhan dan Pendayagunaan Sumber Daya Manusia Kesehatan untuk UKP dan UKM di Wilayah Kabupaten/Kota	-				-	-	2.993.794.688,00	2.402.442.600,00	1.765.192.600,00	-1.228.602.088,00			Memperkuat pembangunan sumber daya manusia (SDM), sains, teknologi, pendidikan, kesehatan, prestasi olahraga, kesetaraan gender, serta penguatan peran perempuan, pemuda (generasi milenial dan generasi Z), dan penyandang disabilitas.	PP-1 Peningkatan Kualitas Pendidikan, Kesehatan dan Percepatan Pengentasan Kemiskinan PP-1 Peningkatan Kualitas Pendidikan, Kesehatan dan Percepatan Pengentasan Kemiskinan	-		3.971.208.950,00	DINAS KESEHATAN
	1.02.03.2.02.0001	Perencanaan dan Distribusi serta Pemerataan Sumber Daya Manusia Kesehatan																		
			Jumlah Dokumen Hasil Perencanaan dan Distribusi serta Pemerataan Sumber Daya Manusia Kesehatan				29 Dokumen	29 Dokumen	12.499.688,00	4.500.000,00	2.240.000,00	-10.259.688,00	Kab. Blitar, Semua Kecamatan, Semua Kel/Desa	DANA ALOKASI UMUM (DAU)	Memperkuat pembangunan sumber daya manusia (SDM), sains, teknologi, pendidikan, kesehatan, prestasi olahraga, kesetaraan gender, serta penguatan peran perempuan, pemuda (generasi milenial dan generasi Z), dan penyandang disabilitas.	PP-1 Peningkatan Kualitas Pendidikan, Kesehatan dan Percepatan Pengentasan Kemiskinan PP-1 Peningkatan Kualitas Pendidikan, Kesehatan dan Percepatan Pengentasan Kemiskinan			9.799.688,00	DINAS KESEHATAN
	1.02.03.2.02.0002	Pemenuhan Kebutuhan Sumber Daya Manusia Kesehatan Sesuai Standar																		
			Jumlah Sumber Daya Manusia Kesehatan yang Memenuhi Standar di Fasilitas Pelayanan Kesehatan (Fasyankes)				1 Orang	248 Orang	2.968.395.000,00	2.230.567.600,00	1.598.907.600,00	-1.369.487.400,00	Kab. Blitar, Semua Kecamatan, Semua Kel/Desa	DANA ALOKASI UMUM (DAU) BANTUAN KEUANGAN KHUSUS DARI PEMERINTAH DAERAH PROVINSI	Memperkuat pembangunan sumber daya manusia (SDM), sains, teknologi, pendidikan, kesehatan, prestasi olahraga, kesetaraan gender, serta penguatan peran perempuan, pemuda (generasi milenial dan generasi Z), dan penyandang disabilitas.	PP-1 Peningkatan Kualitas Pendidikan, Kesehatan dan Percepatan Pengentasan Kemiskinan PP-1 Peningkatan Kualitas Pendidikan, Kesehatan dan Percepatan Pengentasan Kemiskinan			3.755.638.232,00	DINAS KESEHATAN
	1.02.03.2.02.0003	Pembinaan dan Pengawasan Sumber Daya Manusia Kesehatan																		

NO	KODE	URUSAN / BIDANG URUSAN / PROGRAM / KEGIATAN / SUB KEGIATAN	INDIKATOR PROGRAM / KEGIATAN / SUB KEGIATAN	TARGET AKHIR PERIODE RENSTRA OPD	REALISASI CAPAIAN RENJA OPD TAHUN 2023	PRAKIRAAN CAPAIAN TARGET RENJA OPD TAHUN 2024	CAPAIAN KINERJA DAN KERANGKA PENDANAAN										KELOMPOK SASARAN	PRAKIRAAN MAJU RENCANA TAHUN 2026		PERANGKAT DAERAH PENANGGUNG JAWAB
							TARGET 2025		PAGU INDIKATIF (Rp)			Bertambah/Berkurang (10-12)	LOKASI	SUMBER DANA	PRIORITAS			TARGET	PAGU INDIKATIF (Rp)	
							SEBELUM	SESUDAH	RKPD 2025	APBD 2025	RKPD PERUBAHAN 2025				NASIONAL	DAERAH				
1	2	3	4	5	6	7	8	9	10	11	12	13	14	15	16	17	18	19	20	21
			Jumlah Dokumen Hasil Pembinaan dan Pengawasan Sumber Daya Manusia Kesehatan				1 Dokumen	1 Dokumen	12.900.000,00	167.375.000,00	164.045.000,00	151.145.000,00	Kab. Blitar, Semua Kecamatan, Semua Kel/Desa	DAK NON FISIK-BOKKB-BOK	Memperkuat pembangunan sumber daya manusia (SDM), sains, teknologi, pendidikan, kesehatan, prestasi olahraga, kesetaraan gender, serta penguatan peran perempuan, pemuda (generasi milenial dan generasi Z), dan penyandang disabilitas.	PP-1 Peningkatan Kualitas Pendidikan, Kesehatan dan Percepatan Pengentasan Kemiskinan PP-1 Peningkatan Kualitas Pendidikan, Kesehatan dan Percepatan Pengentasan Kemiskinan			205.771.030,00	DINAS KESEHATAN
	1.02.03.2.03	Pengembangan Mutu dan Peningkatan Kompetensi Teknis Sumber Daya Manusia Kesehatan Tingkat Daerah Kabupaten/Kota	-				-	-	1.276.488.476,00	788.842.300,00	717.862.300,00	-558.626.176,00			Memperkuat pembangunan sumber daya manusia (SDM), sains, teknologi, pendidikan, kesehatan, prestasi olahraga, kesetaraan gender, serta penguatan peran perempuan, pemuda (generasi milenial dan generasi Z), dan penyandang disabilitas.	PP-1 Peningkatan Kualitas Pendidikan, Kesehatan dan Percepatan Pengentasan Kemiskinan PP-1 Peningkatan Kualitas Pendidikan, Kesehatan dan Percepatan Pengentasan Kemiskinan	-		1.298.488.476,00	DINAS KESEHATAN
	1.02.03.2.03.0001	Pengembangan Mutu dan Peningkatan Kompetensi Teknis Sumber Daya Manusia Kesehatan Tingkat Daerah Kabupaten/Kota																		
			Jumlah Sumber Daya Manusia Kesehatan Tingkat Daerah Kabupaten/Kota yang Ditingkatkan Mutu dan Kompetensinya				370 Orang	370 Orang	1.276.488.476,00	788.842.300,00	717.862.300,00	-558.626.176,00	Kab. Blitar, Semua Kecamatan, Semua Kel/Desa	DANA ALOKASI UMUM (DAU) DAK NON FISIK-BOKKB-BOK	Memperkuat pembangunan sumber daya manusia (SDM), sains, teknologi, pendidikan, kesehatan, prestasi olahraga, kesetaraan gender, serta penguatan peran perempuan, pemuda (generasi milenial dan generasi Z), dan penyandang disabilitas.	PP-1 Peningkatan Kualitas Pendidikan, Kesehatan dan Percepatan Pengentasan Kemiskinan PP-1 Peningkatan Kualitas Pendidikan, Kesehatan dan Percepatan Pengentasan Kemiskinan			1.298.488.476,00	DINAS KESEHATAN
4.	**1.02.04**	**PROGRAM SEDIAAN FARMASI, ALAT KESEHATAN DAN MAKANAN MINUMAN**	**-**				**-**	**-**	**880.850.300,00**	**466.421.800,00**	**450.114.400,00**	**-132.214.000,00**							**748.636.300,00**	
	1.02.04.2.01	Pemberian Izin Apotek, Toko Obat, Toko Alat Kesehatan dan Optikal, Usaha Mikro Obat Tradisional (UMOT)	-				-	-	87.779.620,00	94.420.000,00	94.420.000,00	6.640.380,00			-	PP-1 Peningkatan Kualitas Pendidikan, Kesehatan dan Percepatan Pengentasan Kemiskinan PP-1 Peningkatan Kualitas Pendidikan, Kesehatan dan Percepatan Pengentasan Kemiskinan	-		18.779.620,00	DINAS KESEHATAN
	1.02.04.2.01.0001	Pengendalian dan Pengawasan serta Tindak Lanjut Pengawasan Perizinan Apotek, Toko Obat, Toko Alat Kesehatan, dan Optikal, Usaha Mikro Obat Tradisional (UMOT)																		
			Jumlah Dokumen Hasil Pengendalian dan Pengawasan serta Tindak Lanjut Pengawasan Perizinan Apotek, Toko Obat, Toko Alat Kesehatan, dan Optikal, Usaha Mikro Obat Tradisional (UMOT)				1 Dokumen	1 Dokumen	87.779.620,00	94.420.000,00	94.420.000,00	6.640.380,00	Kab. Blitar, Semua Kecamatan, Semua Kel/Desa	DANA ALOKASI UMUM (DAU) DAK NON FISIK-BOK-BOK PENGAWASAN OBAT DAN MAKANAN	-	PP-1 Peningkatan Kualitas Pendidikan, Kesehatan dan Percepatan Pengentasan Kemiskinan PP-1 Peningkatan Kualitas Pendidikan, Kesehatan dan Percepatan Pengentasan Kemiskinan			18.779.620,00	DINAS KESEHATAN
	1.02.04.2.03	Penerbitan Sertifikat Produksi Pangan Industri Rumah Tangga dan Nomor P-IRT sebagai Izin Produksi, untuk Produk Makanan Minuman Tertentu yang Dapat Diproduksi oleh Industri Rumah Tangga	-				-	-	396.862.000,00	192.280.000,00	188.315.000,00	-208.547.000,00			-	PP-1 Peningkatan Kualitas Pendidikan, Kesehatan dan Percepatan Pengentasan Kemiskinan PP-1 Peningkatan Kualitas Pendidikan, Kesehatan dan Percepatan Pengentasan Kemiskinan	-		385.862.000,00	DINAS KESEHATAN
	1.02.04.2.03.0001	Pengendalian dan Pengawasan serta Tindak Lanjut Pengawasan Sertifikat Produksi Pangan Industri Rumah Tangga dan Nomor P-IRT sebagai Izin Produksi, untuk Produk Makanan Minuman Tertentu yang Dapat Diproduksi oleh Industri Rumah Tangga																		
			Jumlah Dokumen Hasil Pengendalian dan Pengawasan serta Tindak Lanjut Pengawasan Sertifikat Produksi Pangan Industri Rumah Tangga dan Nomor P-IRT sebagai Izin Produksi, untuk Produk Makanan Minuman Tertentu yang Dapat Diproduksi oleh Industri Rumah Tangga				1 Dokumen	1 Dokumen	396.862.000,00	192.280.000,00	188.315.000,00	-208.547.000,00	Kab. Blitar, Semua Kecamatan, Semua Kel/Desa	DANA ALOKASI UMUM (DAU) DAK NON FISIK-BOK-BOK PENGAWASAN OBAT DAN MAKANAN	-	PP-1 Peningkatan Kualitas Pendidikan, Kesehatan dan Percepatan Pengentasan Kemiskinan PP-1 Peningkatan Kualitas Pendidikan, Kesehatan dan Percepatan Pengentasan Kemiskinan			385.862.000,00	DINAS KESEHATAN
	1.02.04.2.04	Penerbitan Sertifikat Laik Higiene Sanitasi Tempat Pengelolaan Makanan (TPM) antara lain Jasa Boga, Rumah Makan/Restoran dan Depot Air Minum (DAM)	-				-	-	69.994.680,00	2.284.800,00	1.142.400,00	-68.852.280,00			-	PP-1 Peningkatan Kualitas Pendidikan, Kesehatan dan Percepatan Pengentasan Kemiskinan PP-1 Peningkatan Kualitas Pendidikan, Kesehatan dan Percepatan Pengentasan Kemiskinan	-		14.994.680,00	DINAS KESEHATAN
	1.02.04.2.04.0001	Pengendalian dan Pengawasan serta Tindak Lanjut Pengawasan Penerbitan Sertifikat Laik Higiene Sanitasi Tempat Pengelolaan Makanan (TPM) antara lain Jasa Boga, Rumah Makan/Restoran dan Depot Air Minum (DAM)																		
			Jumlah Dokumen Hasil Pengendalian dan Pengawasan serta Tindak Lanjut Pengawasan Penerbitan Sertifikat Laik Higiene Sanitasi Tempat Pengelolaan Makanan (TPM) antara lain Jasa Boga, Rumah Makan/Restoran dan Depot Air Minum (DAM)				1 Dokumen	1 Dokumen	69.994.680,00	2.284.800,00	1.142.400,00	-68.852.280,00	Kab. Blitar, Semua Kecamatan, Semua Kel/Desa	DANA ALOKASI UMUM (DAU)	-	PP-1 Peningkatan Kualitas Pendidikan, Kesehatan dan Percepatan Pengentasan Kemiskinan PP-1 Peningkatan Kualitas Pendidikan, Kesehatan dan Percepatan Pengentasan Kemiskinan			14.994.680,00	DINAS KESEHATAN

NO	KODE	URUSAN / BIDANG URUSAN / PROGRAM / KEGIATAN / SUB KEGIATAN	INDIKATOR PROGRAM / KEGIATAN / SUB KEGIATAN	TARGET AKHIR PERIODE RENSTRA OPD	REALISASI CAPAIAN RENJA OPD TAHUN 2023	PRAKIRAAN CAPAIAN TARGET RENJA OPD TAHUN 2024	CAPAIAN KINERJA DAN KERANGKA PENDANAAN										KELOMPOK SASARAN	PRAKIRAAN MAJU RENCANA TAHUN 2026		PERANGKAT DAERAH PENANGGUNG JAWAB
							TARGET 2025		PAGU INDIKATIF (Rp)			Bertambah/Berkurang (10-12)	LOKASI	SUMBER DANA	PRIORITAS			TARGET	PAGU INDIKATIF (Rp)	
							SEBELUM	SESUDAH	RKPD 2025	APBD 2025	RKPD PERUBAHAN 2025				NASIONAL	DAERAH				
1	2	3	4	5	6	7	8	9	10	11	12	13	14	15	16	17	18	19	20	21
	1.02.04.2.05	Penerbitan Stiker Pembinaan pada Makanan Jajanan dan Sentra Makanan Jajanan	-				-	-	150.000.000,00	29.960.000,00	18.760.000,00	-131.240.000,00			-	PP-1 Peningkatan Kualitas Pendidikan, Kesehatan dan Percepatan Pengentasan Kemiskinan PP-1 Peningkatan Kualitas Pendidikan, Kesehatan dan Percepatan Pengentasan Kemiskinan	-		152.000.000,00	DINAS KESEHATAN
	1.02.04.2.05.0001	Pengendalian dan Pengawasan serta Tindak Lanjut Penerbitan Stiker Pembinaan pada Makanan Jajanan dan Sentra Makanan Jajanan																		
			Jumlah Dokumen Hasil Pengendalian dan Pengawasan serta Tindak Lanjut Penerbitan Stiker Pembinaan pada Makanan Jajanan dan Sentra Makanan Jajanan				1 Dokumen	1 Dokumen	150.000.000,00	29.960.000,00	18.760.000,00	-131.240.000,00	Kab. Blitar, Semua Kecamatan, Semua Kel/Desa	DANA ALOKASI UMUM (DAU)	-	PP-1 Peningkatan Kualitas Pendidikan, Kesehatan dan Percepatan Pengentasan Kemiskinan PP-1 Peningkatan Kualitas Pendidikan, Kesehatan dan Percepatan Pengentasan Kemiskinan			152.000.000,00	DINAS KESEHATAN
	1.02.04.2.06	Pemeriksaan dan Tindak Lanjut Hasil Pemeriksaan Post Market pada Produksi dan Produk Makanan Minuman Industri Rumah Tangga	-				-	-	176.214.000,00	147.477.000,00	147.477.000,00	-28.737.000,00			-	PP-1 Peningkatan Kualitas Pendidikan, Kesehatan dan Percepatan Pengentasan Kemiskinan PP-1 Peningkatan Kualitas Pendidikan, Kesehatan dan Percepatan Pengentasan Kemiskinan	-		177.000.000,00	DINAS KESEHATAN
	1.02.04.2.06.0001	Pemeriksaan Post Market pada Produk Makanan-Minuman Industri Rumah Tangga yang Beredar dan Pengawasan serta Tindak Lanjut Pengawasan																		
			Jumlah Produk dan Sarana Produksi Makanan-Minuman Industri Rumah Tangga Beredar yang Dilakukan Pemeriksaan Post Market dalam rangka Tindak Lanjut Pengawasan				86 Unit	86 Unit	176.214.000,00	147.477.000,00	147.477.000,00	-28.737.000,00	Kab. Blitar, Semua Kecamatan, Semua Kel/Desa	DANA ALOKASI UMUM (DAU) DAK NON FISIK-BOK-BOK PENGAWASAN OBAT DAN MAKANAN	-	PP-1 Peningkatan Kualitas Pendidikan, Kesehatan dan Percepatan Pengentasan Kemiskinan PP-1 Peningkatan Kualitas Pendidikan, Kesehatan dan Percepatan Pengentasan Kemiskinan			177.000.000,00	DINAS KESEHATAN
5.	**1.02.05**	**PROGRAM PEMBERDAYAAN MASYARAKAT BIDANG KESEHATAN**	**-**				**-**	**-**	**1.541.510.539,00**	**825.342.658,00**	**234.352.008,00**	**-329.510.539,00**							**1.212.000.000,00**	
	1.02.05.2.01	Advokasi, Pemberdayaan, Kemitraan, Peningkatan Peran serta Masyarakat dan Lintas Sektor Tingkat Daerah Kabupaten/Kota	-				-	-	767.029.889,00	605.995.450,00	86.720.000,00	-680.309.889,00			Memperkuat pembangunan sumber daya manusia (SDM), sains, teknologi, pendidikan, kesehatan, prestasi olahraga, kesetaraan gender, serta penguatan peran perempuan, pemuda (generasi milenial dan generasi Z), dan penyandang disabilitas.	PP-1 Peningkatan Kualitas Pendidikan, Kesehatan dan Percepatan Pengentasan Kemiskinan PP-1 Peningkatan Kualitas Pendidikan, Kesehatan dan Percepatan Pengentasan Kemiskinan	-		260.000.000,00	DINAS KESEHATAN
	1.02.05.2.01.0001	Peningkatan Upaya Promosi Kesehatan, Advokasi, Kemitraan dan Pemberdayaan Masyarakat																		
			Jumlah Dokumen Promosi Kesehatan, Advokasi, Kemitraan dan Pemberdayaan Masyarakat				1 Dokumen	1 Dokumen	767.029.889,00	605.995.450,00	86.720.000,00	-680.309.889,00	Kab. Blitar, Semua Kecamatan, Semua Kel/Desa	DANA ALOKASI UMUM (DAU) DAK NON FISIK-DANA BOK-BOK DINAS-BOK KAB UPATEN/KOTA BANTUAN KEUANGAN KHUSUS DARI PEMERINTAH DAERAH PROVINSI	Memperkuat pembangunan sumber daya manusia (SDM), sains, teknologi, pendidikan, kesehatan, prestasi olahraga, kesetaraan gender, serta penguatan peran perempuan, pemuda (generasi milenial dan generasi Z), dan penyandang disabilitas.	PP-1 Peningkatan Kualitas Pendidikan, Kesehatan dan Percepatan Pengentasan Kemiskinan PP-1 Peningkatan Kualitas Pendidikan, Kesehatan dan Percepatan Pengentasan Kemiskinan			260.000.000,00	DINAS KESEHATAN
	1.02.05.2.02	Pelaksanaan Sehat dalam rangka Promotif Preventif Tingkat Daerah Kabupaten/Kota	-				-	-	688.723.442,00	137.740.400,00	87.888.800,00	-600.834.642,00			Memperkuat pembangunan sumber daya manusia (SDM), sains, teknologi, pendidikan, kesehatan, prestasi olahraga, kesetaraan gender, serta penguatan peran perempuan, pemuda (generasi milenial dan generasi Z), dan penyandang disabilitas.	PP-1 Peningkatan Kualitas Pendidikan, Kesehatan dan Percepatan Pengentasan Kemiskinan PP-1 Peningkatan Kualitas Pendidikan, Kesehatan dan Percepatan Pengentasan Kemiskinan	-		692.000.000,00	DINAS KESEHATAN
	1.02.05.2.02.0001	Penyelenggaraan Promosi Kesehatan dan Gerakan Hidup Bersih dan Sehat																		
			Jumlah Dokumen Hasil Penyelenggaraan Promosi Kesehatan dan Gerakan Hidup Bersih dan Sehat				1 Dokumen	1 Dokumen	638.723.536,00	127.746.400,00	82.963.600,00	-555.759.936,00	Kab. Blitar, Semua Kecamatan, Semua Kel/Desa	DANA ALOKASI UMUM (DAU) DAK NON FISIK-DANA BOK-BOK DINAS-BOK KAB UPATEN/KOTA	Memperkuat pembangunan sumber daya manusia (SDM), sains, teknologi, pendidikan, kesehatan, prestasi olahraga, kesetaraan gender, serta penguatan peran perempuan, pemuda (generasi milenial dan generasi Z), dan penyandang disabilitas.	PP-1 Peningkatan Kualitas Pendidikan, Kesehatan dan Percepatan Pengentasan Kemiskinan PP-1 Peningkatan Kualitas Pendidikan, Kesehatan dan Percepatan Pengentasan Kemiskinan			640.000.000,00	DINAS KESEHATAN
	1.02.05.2.02.0002	Penumbuhan Kesadaran Keluarga dalam Peningkatan Derajat Kesehatan Keluarga dan Lingkungan dengan Menerapkan Perilaku Hidup Bersih dan Sehat																		

NO	KODE	URUSAN / BIDANG URUSAN / PROGRAM / KEGIATAN / SUB KEGIATAN	INDIKATOR PROGRAM / KEGIATAN / SUB KEGIATAN	TARGET AKHIR PERIODE RENSTRA OPD	REALISASI CAPAIAN RENJA OPD TAHUN 2023	PRAKIRAAN CAPAIAN TARGET RENJA OPD TAHUN 2024	CAPAIAN KINERJA DAN KERANGKA PENDANAAN										KELOMPOK SASARAN	PRAKIRAAN MAJU RENCANA TAHUN 2026		PERANGKAT DAERAH PENANGGUNG JAWAB
							TARGET 2025		PAGU INDIKATIF (Rp)			Bertambah/Berkurang (10-12)	LOKASI	SUMBER DANA	PRIORITAS			TARGET	PAGU INDIKATIF (Rp)	
							SEBELUM	SESUDAH	RKPD 2025	APBD 2025	RKPD PERUBAHAN 2025				NASIONAL	DAERAH				
1	2	3	4	5	6	7	8	9	10	11	12	13	14	15	16	17	18	19	20	21
			Jumlah Keluarga yang Mengikuti Penumbuhan Kesadaran Keluarga dalam Peningkatan Derajat Kesehatan Keluarga dan Lingkungan dengan Menerapkan Perilaku Hidup Sersih dan Sehat				70908 Keluarga	70908 Keluarga	49.999.906,00	9.994.000,00	4.925.200,00	-45.074.706,00	Kab. Blitar, Semua Kecamatan, Semua Kel/Desa	DANA ALOKASI UMUM (DAU)	Memperkuat pembangunan sumber daya manusia (SDM), sains, teknologi, pendidikan, kesehatan, prestasi olahraga, kesetaraan gender, serta penguatan peran perempuan, pemuda (generasi milenial dan generasi Z), dan penyandang disabilitas.	PP-1 Peningkatan Kualitas Pendidikan, Kesehatan dan Percepatan Pengentasan Kemiskinan PP-1 Peningkatan Kualitas Pendidikan, Kesehatan dan Percepatan Pengentasan Kemiskinan			52.000.000,00	DINAS KESEHATAN
	1.02.05.2.03	Pengembangan dan Pelaksanaan Upaya Kesehatan Bersumber Daya Masyarakat (UKBM) Tingkat Daerah Kabupaten/Kota	-				-	-	85.757.208,00	81.606.808,00	59.743.208,00	-26.014.000,00			Memperkuat pembangunan sumber daya manusia (SDM), sains, teknologi, pendidikan, kesehatan, prestasi olahraga, kesetaraan gender, serta penguatan peran perempuan, pemuda (generasi milenial dan generasi Z), dan penyandang disabilitas.	PP-1 Peningkatan Kualitas Pendidikan, Kesehatan dan Percepatan Pengentasan Kemiskinan PP-1 Peningkatan Kualitas Pendidikan, Kesehatan dan Percepatan Pengentasan Kemiskinan	-		260.000.000,00	DINAS KESEHATAN
	1.02.05.2.03.0001	Bimbingan Teknis dan Supervisi Pengembangan dan Pelaksanaan Upaya Kesehatan Bersumber Daya Masyarakat (UKBM)																		
			Jumlah Dokumen Hasil Bimbingan Teknis dan Supervisi Upaya Kesehatan Bersumber Daya Masyarakat (UKBM)				1 Dokumen	1 Dokumen	85.757.208,00	81.606.808,00	59.743.208,00	-26.014.000,00	Kab. Blitar, Semua Kecamatan, Semua Kel/Desa	DANA ALOKASI UMUM (DAU) DAK NON FISIK-BOKKB-BOK	Memperkuat pembangunan sumber daya manusia (SDM), sains, teknologi, pendidikan, kesehatan, prestasi olahraga, kesetaraan gender, serta penguatan peran perempuan, pemuda (generasi milenial dan generasi Z), dan penyandang disabilitas.	PP-1 Peningkatan Kualitas Pendidikan, Kesehatan dan Percepatan Pengentasan Kemiskinan PP-1 Peningkatan Kualitas Pendidikan, Kesehatan dan Percepatan Pengentasan Kemiskinan			260.000.000,00	DINAS KESEHATAN
		RSUD NGUDI WALUYO WLINGI							**208.478.883.638,00**	**161.000.000.000,00**	**160.027.907.029,24**	**-48.450.976.608,76**							**183.540.000.000,00**	
	1	**URUSAN PEMERINTAHAN WAJIB YANG BERKAITAN DENGAN PELAYANAN DASAR**							**208.478.883.638,00**	**161.000.000.000,00**	**160.027.907.029,24**	**-48.450.976.608,76**							**183.540.000.000,00**	
	1.02	**URUSAN PEMERINTAHAN BIDANG KESEHATAN**							**208.478.883.638,00**	**161.000.000.000,00**	**160.027.907.029,24**	**-48.450.976.608,76**							**183.540.000.000,00**	
1.	**1.02.01**	**PROGRAM PENUNJANG URUSAN PEMERINTAHAN DAERAH KABUPATEN/KOTA**	**-**				**-**	**-**	**208.478.883.638,00**	**161.000.000.000,00**	**158.496.866.057,24**	**-24.938.883.638,00**							**183.540.000.000,00**	
	1.02.01.2.10	Peningkatan Pelayanan BLUD	-				-	-	208.478.883.638,00	161.000.000.000,00	158.496.866.057,24	-49.982.017.580,76			-	PP-1 Peningkatan Kualitas Pendidikan, Kesehatan dan Percepatan Pengentasan Kemiskinan PP-1 Peningkatan Kualitas Pendidikan, Kesehatan dan Percepatan Pengentasan Kemiskinan	-		183.540.000.000,00	DINAS KESEHATAN
	1.02.01.2.10.0001	Pelayanan dan Penunjang Pelayanan BLUD																		
			Jumlah BLUD yang Menyediakan Pelayanan dan Penunjang Pelayanan				1 Unit Kerja	1 Unit Kerja	208.478.883.638,00	161.000.000.000,00	158.496.866.057,24	-49.982.017.580,76	Kab. Blitar, Wlingi, Beru	PENDAPATAN DARI BLUD PENARIKAN SISA LEBIH PERHITUNGAN ANGGARAN BLUD	-	PP-1 Peningkatan Kualitas Pendidikan, Kesehatan dan Percepatan Pengentasan Kemiskinan PP-1 Peningkatan Kualitas Pendidikan, Kesehatan dan Percepatan Pengentasan Kemiskinan			183.540.000.000,00	DINAS KESEHATAN
2.	**1.02.02**	**PROGRAM PEMENUHAN UPAYA KESEHATAN PERORANGAN DAN UPAYA KESEHATAN MASYARAKAT**	**-**				**-**	**-**	**0,00**	**0,00**	**1.531.040.972,00**	**0,00**							**0,00**	
	1.02.02.2.01	Penyediaan Fasilitas Pelayanan Kesehatan untuk UKM dan UKP Kewenangan Daerah Kabupaten/Kota	-				-	-	0,00	0,00	1.531.040.972,00	1.531.040.972,00			-	PP-1 Peningkatan Kualitas Pendidikan, Kesehatan dan Percepatan Pengentasan Kemiskinan PP-1 Peningkatan Kualitas Pendidikan, Kesehatan dan Percepatan Pengentasan Kemiskinan	-		0,00	DINAS KESEHATAN
	1.02.02.2.01.0014	Pengadaan Alat Kesehatan/Alat Penunjang Medik Fasilitas Pelayanan Kesehatan																		
			Jumlah Alat Kesehatan/Alat Penunjang Medik Fasilitas Pelayanan Kesehatan yang Disediakan				-	33 Unit	0,00	0,00	1.531.040.972,00	1.531.040.972,00	Kab. Blitar, Wlingi, Beru	SISA LEBIH PERHITUNGAN ANGGARAN TAHUN SEBELUMNYA DBH CUKAI HASIL TEMBAKAU (CHT)	-	PP-1 Peningkatan Kualitas Pendidikan, Kesehatan dan Percepatan Pengentasan Kemiskinan PP-1 Peningkatan Kualitas Pendidikan, Kesehatan dan Percepatan Pengentasan Kemiskinan			0,00	DINAS KESEHATAN
		RSUD SRENGAT							**79.196.519.551,00**	**67.000.000.000,00**	**74.640.265.979,74**	**-4.556.253.571,26**							**113.300.000.000,00**	
	1	**URUSAN PEMERINTAHAN WAJIB YANG BERKAITAN DENGAN PELAYANAN DASAR**							**79.196.519.551,00**	**67.000.000.000,00**	**74.640.265.979,74**	**-4.556.253.571,26**							**113.300.000.000,00**	
	1.02	**URUSAN PEMERINTAHAN BIDANG KESEHATAN**							**79.196.519.551,00**	**67.000.000.000,00**	**74.640.265.979,74**	**-4.556.253.571,26**							**113.300.000.000,00**	

NO	KODE	URUSAN / BIDANG URUSAN / PROGRAM / KEGIATAN / SUB KEGIATAN	INDIKATOR PROGRAM / KEGIATAN / SUB KEGIATAN	TARGET AKHIR PERIODE RENSTRA OPD	REALISASI CAPAIAN RENJA OPD TAHUN 2023	PRAKIRAAN CAPAIAN TARGET RENJA OPD TAHUN 2024	CAPAIAN KINERJA DAN KERANGKA PENDANAAN										KELOMPOK SASARAN	PRAKIRAAN MAJU RENCANA TAHUN 2026		PERANGKAT DAERAH PENANGGUNG JAWAB
							TARGET 2025		PAGU INDIKATIF (Rp)			Bertambah/Berkurang (10-12)	LOKASI	SUMBER DANA	PRIORITAS			TARGET	PAGU INDIKATIF (Rp)	
							SEBELUM	SESUDAH	RKPD 2025	APBD 2025	RKPD PERUBAHAN 2025				NASIONAL	DAERAH				
1	2	3	4	5	6	7	8	9	10	11	12	13	14	15	16	17	18	19	20	21
1.	**1.02.01**	**PROGRAM PENUNJANG URUSAN PEMERINTAHAN DAERAH KABUPATEN/KOTA**	**Rata-rata tingkat capaian kinerja kegiatan pada program penunjang urusan pemerintahan daerah**				**-**	**100 %**	**74.196.519.551,00**	**62.000.000.000,00**	**69.640.265.979,74**	**-19.196.519.551,00**							**55.000.000.000,00**	
	1.02.01.2.10	Peningkatan Pelayanan BLUD	*Rata-rata nilai KBK (Komitmen Berbasis Kinerja) Puskesmas* *Rata-rata tingkat Capaian Standar Pelayanan Minimal (SPM) Pelayanan Rumah Sakit*				-	100 % 95 Nilai	74.196.519.551,00	62.000.000.000,00	69.640.265.979,74	-4.556.253.571,26			-	PP-1 Peningkatan Kualitas Pendidikan, Kesehatan dan Percepatan Pengentasan Kemiskinan PP-1 Peningkatan Kualitas Pendidikan, Kesehatan dan Percepatan Pengentasan Kemiskinan	-		55.000.000.000,00	DINAS KESEHATAN
	1.02.01.2.10.0001	Pelayanan dan Penunjang Pelayanan BLUD																		
			Jumlah BLUD yang Menyediakan Pelayanan dan Penunjang Pelayanan				1 Unit Kerja	1 Unit Kerja	74.196.519.551,00	62.000.000.000,00	69.640.265.979,74	-4.556.253.571,26	Kab. Blitar, Semua Kecamatan, Semua Kel/Desa Kab. Blitar, Srengat, Dandong	PENDAPATAN DARI BLUD	-	PP-1 Peningkatan Kualitas Pendidikan, Kesehatan dan Percepatan Pengentasan Kemiskinan PP-1 Peningkatan Kualitas Pendidikan, Kesehatan dan Percepatan Pengentasan Kemiskinan			55.000.000.000,00	DINAS KESEHATAN
2.	**1.02.02**	**PROGRAM PEMENUHAN UPAYA KESEHATAN PERORANGAN DAN UPAYA KESEHATAN MASYARAKAT**	**Rasio daya tampung RS terhadap Jumlah Penduduk** **Persentase RS Rujukan Tingkat kabupaten/ kota yang terakreditasi** **Persentase Keluarga Sehat**				**-**	**1:1500** **100** **13 Rasio** **%** **%**	**5.000.000.000,00**	**5.000.000.000,00**	**5.000.000.000,00**	**53.300.000.000,00**							**58.300.000.000,00**	
	1.02.02.2.01	Penyediaan Fasilitas Pelayanan Kesehatan untuk UKM dan UKP Kewenangan Daerah Kabupaten/Kota	*Persentase faskes sesuai standar*				-	100 %	0,00	1.363.709.200,00	1.363.709.200,00	1.363.709.200,00			-	PP-1 Peningkatan Kualitas Pendidikan, Kesehatan dan Percepatan Pengentasan Kemiskinan PP-1 Peningkatan Kualitas Pendidikan, Kesehatan dan Percepatan Pengentasan Kemiskinan	-		46.500.000.000,00	DINAS KESEHATAN
	1.02.02.2.01.0008	Rehabilitasi dan Pemeliharaan Rumah Sakit																		
			Jumlah Sarana, Prasarana dan Alat Kesehatan yang Telah Dilakukan Program Rehabilitasi dan Pemeliharaan Oleh Rumah Sakit				3 Unit	3 Unit	0,00	0,00	0,00	0,00	Kab. Blitar, Srengat, Dandong	DANA ALOKASI UMUM (DAU)	-	PP-1 Peningkatan Kualitas Pendidikan, Kesehatan dan Percepatan Pengentasan Kemiskinan PP-1 Peningkatan Kualitas Pendidikan, Kesehatan dan Percepatan Pengentasan Kemiskinan			0,00	DINAS KESEHATAN
	1.02.02.2.01.0014	Pengadaan Alat Kesehatan/Alat Penunjang Medik Fasilitas Pelayanan Kesehatan																		
			Jumlah Alat Kesehatan/Alat Penunjang Medik Fasilitas Pelayanan Kesehatan yang Disediakan				61 Unit	1 Unit	0,00	1.363.709.200,00	1.363.709.200,00	1.363.709.200,00	Kab. Blitar, Srengat, Dandong	DANA ALOKASI UMUM (DAU)	-	PP-1 Peningkatan Kualitas Pendidikan, Kesehatan dan Percepatan Pengentasan Kemiskinan PP-1 Peningkatan Kualitas Pendidikan, Kesehatan dan Percepatan Pengentasan Kemiskinan			46.500.000.000,00	DINAS KESEHATAN
	1.02.02.2.01.0022	Pengembangan Rumah Sakit																		
			Jumlah Rumah sakit yang ditingkatkan sarana, prasarana, alat kesehatan dan SDM agar sesuai standar jenis pelayanan rumah sakit berdasarkan kelas rumah sakit yang memenuhi rasio tempat tidur terhadap jumlah penduduk minimal 1:1000 dan/atau dalam rangka peningkatan kapasitas pelayanan rumah sakit				1 Unit	1 Unit	0,00	0,00	0,00	0,00	Kab. Blitar, Srengat, Dandong	DAK FISIK-BIDANG KESEHATAN DAN KB-REGULER-PELAYANAN KESEHATAN RUJUKAN	-	PP-1 Peningkatan Kualitas Pendidikan, Kesehatan dan Percepatan Pengentasan Kemiskinan PP-1 Peningkatan Kualitas Pendidikan, Kesehatan dan Percepatan Pengentasan Kemiskinan			0,00	DINAS KESEHATAN
	1.02.02.2.02	Penyediaan Layanan Kesehatan untuk UKM dan UKP Rujukan Tingkat Daerah Kabupaten/Kota	*Persentase Universal Health Coverage (UHC)* *Rata-rata tingkat Capaian Standar Pelayanan Minimal (SPM) Bidang Kesehatan*				-	100 % 67 %	5.000.000.000,00	3.636.290.800,00	3.636.290.800,00	-1.363.709.200,00			-	PP-1 Peningkatan Kualitas Pendidikan, Kesehatan dan Percepatan Pengentasan Kemiskinan PP-1 Peningkatan Kualitas Pendidikan, Kesehatan dan Percepatan Pengentasan Kemiskinan	-		11.800.000.000,00	DINAS KESEHATAN
	1.02.02.2.02.0032	Operasional Pelayanan Rumah Sakit																		
			Jumlah Dokumen Operasional Pelayanan Rumah Sakit				6 Dokumen	6 Dokumen	5.000.000.000,00	3.636.290.800,00	3.636.290.800,00	-1.363.709.200,00	Kab. Blitar, Semua Kecamatan, Semua Kel/Desa Kab. Blitar, Srengat, Dandong	DANA ALOKASI UMUM (DAU)	-	PP-1 Peningkatan Kualitas Pendidikan, Kesehatan dan Percepatan Pengentasan Kemiskinan PP-1 Peningkatan Kualitas Pendidikan, Kesehatan dan Percepatan Pengentasan Kemiskinan			11.800.000.000,00	DINAS KESEHATAN
		PUSKESMAS KADEMANGAN							**3.718.100.732,00**	**4.549.796.473,00**	**5.199.197.875,30**	**1.481.097.143,30**							**3.281.314.572,00**	
	1	**URUSAN PEMERINTAHAN WAJIB YANG BERKAITAN DENGAN PELAYANAN DASAR**							**3.718.100.732,00**	**4.549.796.473,00**	**5.199.197.875,30**	**1.481.097.143,30**							**3.281.314.572,00**	
	1.02	**URUSAN PEMERINTAHAN BIDANG KESEHATAN**							**3.718.100.732,00**	**4.549.796.473,00**	**5.199.197.875,30**	**1.481.097.143,30**							**3.281.314.572,00**	

NO	KODE	URUSAN / BIDANG URUSAN / PROGRAM / KEGIATAN / SUB KEGIATAN	INDIKATOR PROGRAM / KEGIATAN / SUB KEGIATAN	TARGET AKHIR PERIODE RENSTRA OPD	REALISASI CAPAIAN RENJA OPD TAHUN 2023	PRAKIRAAN CAPAIAN TARGET RENJA OPD TAHUN 2024	CAPAIAN KINERJA DAN KERANGKA PENDANAAN										KELOMPOK SASARAN	PRAKIRAAN MAJU RENCANA TAHUN 2026		PERANGKAT DAERAH PENANGGUNG JAWAB
							TARGET 2025		PAGU INDIKATIF (Rp)			Bertambah/Berkurang (10-12)	LOKASI	SUMBER DANA	PRIORITAS			TARGET	PAGU INDIKATIF (Rp)	
							SEBELUM	SESUDAH	RKPD 2025	APBD 2025	RKPD PERUBAHAN 2025				NASIONAL	DAERAH				
1	2	3	4	5	6	7	8	9	10	11	12	13	14	15	16	17	18	19	20	21
1.	**1.02.01**	**PROGRAM PENUNJANG URUSAN PEMERINTAHAN DAERAH KABUPATEN/KOTA**	**-**				**-**	**-**	**2.724.339.732,00**	**3.071.636.473,00**	**3.721.037.875,30**	**0,00**							**2.724.339.732,00**	
	1.02.01.2.10	Peningkatan Pelayanan BLUD	-				-	-	2.724.339.732,00	3.071.636.473,00	3.721.037.875,30	996.698.143,30			-	PP-1 Peningkatan Kualitas Pendidikan, Kesehatan dan Percepatan Pengentasan Kemiskinan PP-1 Peningkatan Kualitas Pendidikan, Kesehatan dan Percepatan Pengentasan Kemiskinan	-		2.724.339.732,00	DINAS KESEHATAN
	1.02.01.2.10.0001	Pelayanan dan Penunjang Pelayanan BLUD																		
			Jumlah BLUD yang Menyediakan Pelayanan dan Penunjang Pelayanan				1 Unit Kerja	1 Unit Kerja	2.724.339.732,00	3.071.636.473,00	3.721.037.875,30	996.698.143,30	Kab. Blitar, Kademangan, Semua Kel/Desa	PENDAPATAN DARI BLUD	-	PP-1 Peningkatan Kualitas Pendidikan, Kesehatan dan Percepatan Pengentasan Kemiskinan PP-1 Peningkatan Kualitas Pendidikan, Kesehatan dan Percepatan Pengentasan Kemiskinan			2.724.339.732,00	DINAS KESEHATAN
2.	**1.02.02**	**PROGRAM PEMENUHAN UPAYA KESEHATAN PERORANGAN DAN UPAYA KESEHATAN MASYARAKAT**	**-**				**-**	**-**	**950.711.000,00**	**1.435.110.000,00**	**1.478.160.000,00**	**-436.786.160,00**							**513.924.840,00**	
	1.02.02.2.02	Penyediaan Layanan Kesehatan untuk UKM dan UKP Rujukan Tingkat Daerah Kabupaten/Kota	-				-	-	950.684.630,00	1.435.083.630,00	1.478.160.000,00	527.475.370,00			-	PP-2 Meningkatkan Kapasitas SDM Pelaku Ekonomi dan Penguatan Pemberdayaan Masyarakat PP-2 Meningkatkan Kapasitas SDM Pelaku Ekonomi dan Penguatan Pemberdayaan Masyarakat	-		513.924.840,00	DINAS KESEHATAN
	1.02.02.2.02.0001	Pengelolaan Pelayanan Kesehatan Ibu Hamil																		
			Jumlah Ibu Hamil yang Mendapatkan Pelayanan Kesehatan Sesuai Standar				728 Orang	728 Orang	57.600.000,00	57.600.000,00	114.240.000,00	56.640.000,00	Kab. Blitar, Kademangan, Semua Kel/Desa	DAK NON FISIK-DANA BOK-BOK PUSKESMAS	-	PP-2 Meningkatkan Kapasitas SDM Pelaku Ekonomi dan Penguatan Pemberdayaan Masyarakat PP-2 Meningkatkan Kapasitas SDM Pelaku Ekonomi dan Penguatan Pemberdayaan Masyarakat			57.600.000,00	DINAS KESEHATAN
	1.02.02.2.02.0002	Pengelolaan Pelayanan Kesehatan Ibu Bersalin																		
			Jumlah Ibu Bersalin yang Mendapatkan Pelayanan Kesehatan Sesuai Standar				672 Orang	0 Orang	11.400.000,00	11.400.000,00	0,00	-11.400.000,00	Kab. Blitar, Kademangan, Semua Kel/Desa	DAK NON FISIK-DANA BOK-BOK PUSKESMAS	-	PP-2 Meningkatkan Kapasitas SDM Pelaku Ekonomi dan Penguatan Pemberdayaan Masyarakat PP-2 Meningkatkan Kapasitas SDM Pelaku Ekonomi dan Penguatan Pemberdayaan Masyarakat			11.400.000,00	DINAS KESEHATAN
	1.02.02.2.02.0005	Pengelolaan Pelayanan Kesehatan pada Usia Pendidikan Dasar																		
			Jumlah Anak Usia Pendidikan Dasar yang Mendapatkan Pelayanan Kesehatan Sesuai Standar				8250 Orang	8250 Orang	13.600.000,00	13.600.000,00	13.600.000,00	0,00	Kab. Blitar, Kademangan, Semua Kel/Desa	DAK NON FISIK-DANA BOK-BOK PUSKESMAS	-	PP-2 Meningkatkan Kapasitas SDM Pelaku Ekonomi dan Penguatan Pemberdayaan Masyarakat PP-2 Meningkatkan Kapasitas SDM Pelaku Ekonomi dan Penguatan Pemberdayaan Masyarakat			13.600.000,00	DINAS KESEHATAN
	1.02.02.2.02.0005	Pengelolaan Pelayanan Kesehatan pada Usia Pendidikan Dasar																		
			Jumlah Anak Usia Pendidikan Dasar yang Mendapatkan Pelayanan Kesehatan Sesuai Standar				-	0 Orang	0,00	0,00	0,00	0,00	Kab. Blitar, Kademangan, Semua Kel/Desa	DAK NON FISIK-BOKKB-AKREDITASI PUSKESMAS	-	- -			0,00	DINAS KESEHATAN
	1.02.02.2.02.0010	Pengelolaan Pelayanan Kesehatan Orang dengan Gangguan Jiwa Berat																		
			Jumlah Orang yang Mendapatkan Pelayanan Kesehatan Orang dengan Gangguan Jiwa Berat Sesuai Standar				-	0 Orang	0,00	0,00	9.600.000,00	9.600.000,00	Kab. Blitar, Kademangan, Semua Kel/Desa	DAK NON FISIK-BOKKB-AKREDITASI PUSKESMAS	-	- -			0,00	DINAS KESEHATAN
	1.02.02.2.02.0011	Pengelolaan Pelayanan Kesehatan Orang Terduga Tuberkulosis																		
			Jumlah Orang Terduga Menderita Tuberkulosis yang Mendapatkan Pelayanan Sesuai Standar				351 Orang	24 Orang	3.100.000,00	3.100.000,00	5.640.000,00	2.540.000,00	Kab. Blitar, Kademangan, Semua Kel/Desa	DAK NON FISIK-DANA BOK-BOK PUSKESMAS	-	PP-2 Meningkatkan Kapasitas SDM Pelaku Ekonomi dan Penguatan Pemberdayaan Masyarakat PP-2 Meningkatkan Kapasitas SDM Pelaku Ekonomi dan Penguatan Pemberdayaan Masyarakat			3.100.000,00	DINAS KESEHATAN
	1.02.02.2.02.0012	Pengelolaan Pelayanan Kesehatan Orang dengan Risiko Terinfeksi HIV																		

NO	KODE	URUSAN / BIDANG URUSAN / PROGRAM / KEGIATAN / SUB KEGIATAN	INDIKATOR PROGRAM / KEGIATAN / SUB KEGIATAN	TARGET AKHIR PERIODE RENSTRA OPD	REALISASI CAPAIAN RENJA OPD TAHUN 2023	PRAKIRAAN CAPAIAN TARGET RENJA OPD TAHUN 2024	CAPAIAN KINERJA DAN KERANGKA PENDANAAN										KELOMPOK SASARAN	PRAKIRAAN MAJU RENCANA TAHUN 2026		PERANGKAT DAERAH PENANGGUNG JAWAB
							TARGET 2025		PAGU INDIKATIF (Rp)			Bertambah/Berkurang (10-12)	LOKASI	SUMBER DANA	PRIORITAS			TARGET	PAGU INDIKATIF (Rp)	
							SEBELUM	SESUDAH	RKPD 2025	APBD 2025	RKPD PERUBAHAN 2025				NASIONAL	DAERAH				
1	2	3	4	5	6	7	8	9	10	11	12	13	14	15	16	17	18	19	20	21
			Jumlah Orang Terduga Menderita HIV yang Mendapatkan Pelayanan Sesuai Standar				351 Orang	351 Orang	3.200.000,00	3.200.000,00	0,00	-3.200.000,00	Kab. Blitar, Kademangan, Semua Kel/Desa	DAK NON FISIK-DANA BOK-BOK PUSKESMAS	-	PP-2 Meningkatkan Kapasitas SDM Pelaku Ekonomi dan Penguatan Pemberdayaan Masyarakat PP-2 Meningkatkan Kapasitas SDM Pelaku Ekonomi dan Penguatan Pemberdayaan Masyarakat			3.200.000,00	DINAS KESEHATAN
	1.02.02.2.02.0015	Pengelolaan Pelayanan Kesehatan Gizi Masyarakat																		
			Jumlah Dokumen Hasil Pengelolaan Pelayanan Kesehatan Gizi Masyarakat				1 Dokumen	1 Dokumen	191.654.790,00	191.654.790,00	656.746.000,00	465.091.210,00	Kab. Blitar, Kademangan, Semua Kel/Desa	DAK NON FISIK-DANA BOK-BOK PUSKESMAS	-	PP-2 Meningkatkan Kapasitas SDM Pelaku Ekonomi dan Penguatan Pemberdayaan Masyarakat PP-2 Meningkatkan Kapasitas SDM Pelaku Ekonomi dan Penguatan Pemberdayaan Masyarakat			0,00	DINAS KESEHATAN
	1.02.02.2.02.0017	Pengelolaan Pelayanan Kesehatan Lingkungan																		
			Jumlah Dokumen Hasil Pengelolaan Pelayanan Kesehatan Lingkungan				1 Dokumen	1 Dokumen	9.920.000,00	9.920.000,00	11.840.000,00	1.920.000,00	Semua Kota/Kab, Semua Kecamatan, Semua Kel/Desa Kab. Blitar, Kademangan, Semua Kel/Desa	DAK NON FISIK-DANA BOK-BOK PUSKESMAS	-	PP-2 Meningkatkan Kapasitas SDM Pelaku Ekonomi dan Penguatan Pemberdayaan Masyarakat PP-2 Meningkatkan Kapasitas SDM Pelaku Ekonomi dan Penguatan Pemberdayaan Masyarakat			9.920.000,00	DINAS KESEHATAN
	1.02.02.2.02.0020	Pengelolaan Surveilans Kesehatan																		
			Jumlah Dokumen Hasil Pengelolaan Surveilans Kesehatan				1 Dokumen	1 Dokumen	8.800.000,00	8.800.000,00	69.015.000,00	60.215.000,00	Semua Kota/Kab, Semua Kecamatan, Semua Kel/Desa Kab. Blitar, Kademangan, Semua Kel/Desa	DAK NON FISIK-DANA BOK-BOK PUSKESMAS	-	PP-2 Meningkatkan Kapasitas SDM Pelaku Ekonomi dan Penguatan Pemberdayaan Masyarakat PP-2 Meningkatkan Kapasitas SDM Pelaku Ekonomi dan Penguatan Pemberdayaan Masyarakat			8.800.000,00	DINAS KESEHATAN
	1.02.02.2.02.0025	Pelayanan Kesehatan Penyakit Menular dan Tidak Menular																		
			Jumlah Dokumen Hasil Pelayanan Kesehatan Penyakit Menular dan Tidak Menular				1 Dokumen	1 Dokumen	303.559.840,00	303.559.840,00	162.970.000,00	-140.589.840,00	Kab. Blitar, Kademangan, Semua Kel/Desa	DAK NON FISIK-DANA BOK-BOK PUSKESMAS	-	PP-2 Meningkatkan Kapasitas SDM Pelaku Ekonomi dan Penguatan Pemberdayaan Masyarakat PP-2 Meningkatkan Kapasitas SDM Pelaku Ekonomi dan Penguatan Pemberdayaan Masyarakat			303.559.840,00	DINAS KESEHATAN
	1.02.02.2.02.0033	Operasional Pelayanan Puskesmas																		
			Jumlah Dokumen Operasional Pelayanan Puskesmas				1 Dokumen	1 Dokumen	245.105.000,00	729.504.000,00	330.905.000,00	85.800.000,00	Kab. Blitar, Kademangan, Semua Kel/Desa	DAK NON FISIK-DANA BOK-BOK PUSKESMAS	-	PP-2 Meningkatkan Kapasitas SDM Pelaku Ekonomi dan Penguatan Pemberdayaan Masyarakat PP-2 Meningkatkan Kapasitas SDM Pelaku Ekonomi dan Penguatan Pemberdayaan Masyarakat			0,00	DINAS KESEHATAN
	1.02.02.2.02.0034	Operasional Pelayanan Fasilitas Kesehatan Lainnya																		
			Jumlah Dokumen Operasional Pelayanan Fasilitas Kesehatan Lainnya				1 Dokumen	1 Dokumen	12.600.000,00	12.600.000,00	6.189.000,00	-6.411.000,00	Kab. Blitar, Kademangan, Semua Kel/Desa	DAK NON FISIK-DANA BOK-BOK PUSKESMAS	-	PP-2 Meningkatkan Kapasitas SDM Pelaku Ekonomi dan Penguatan Pemberdayaan Masyarakat PP-2 Meningkatkan Kapasitas SDM Pelaku Ekonomi dan Penguatan Pemberdayaan Masyarakat			12.600.000,00	DINAS KESEHATAN
	1.02.02.2.02.0036	Investigasi Awal Kejadian Tidak Diharapkan (Kejadian Ikutan Pasca Imunisasi dan Pemberian Obat Massal)																		
			Jumlah Laporan Hasil Investigasi Awal Kejadian Tidak Diharapkan (Kejadian Ikutan Pasca Imunisasi dan Pemberian Obat Massal)				1 Laporan	1 Laporan	640.000,00	640.000,00	0,00	-640.000,00	Semua Kota/Kab, Semua Kecamatan, Semua Kel/Desa Kab. Blitar, Kademangan, Semua Kel/Desa	DAK NON FISIK-DANA BOK-BOK PUSKESMAS	-	PP-2 Meningkatkan Kapasitas SDM Pelaku Ekonomi dan Penguatan Pemberdayaan Masyarakat PP-2 Meningkatkan Kapasitas SDM Pelaku Ekonomi dan Penguatan Pemberdayaan Masyarakat			640.000,00	DINAS KESEHATAN
	1.02.02.2.02.0040	Pengelolaan pelayanan kesehatan orang dengan Tuberkulosis																		
			Jumlah orang dengan Tuberkulosis yang mendapatkan pelayanan kesehatan sesuai standar				16 Orang	16 Orang	3.100.000,00	3.100.000,00	0,00	-3.100.000,00	Kab. Blitar, Kademangan, Semua Kel/Desa	DAK NON FISIK-DANA BOK-BOK PUSKESMAS	-	PP-2 Meningkatkan Kapasitas SDM Pelaku Ekonomi dan Penguatan Pemberdayaan Masyarakat PP-2 Meningkatkan Kapasitas SDM Pelaku Ekonomi dan Penguatan Pemberdayaan Masyarakat			3.100.000,00	DINAS KESEHATAN
	1.02.02.2.02.0041	Pengelolaan pelayanan kesehatan orang dengan HIV (ODHIV)																		

NO	KODE	URUSAN / BIDANG URUSAN / PROGRAM / KEGIATAN / SUB KEGIATAN	INDIKATOR PROGRAM / KEGIATAN / SUB KEGIATAN	TARGET AKHIR PERIODE RENSTRA OPD	REALISASI CAPAIAN RENJA OPD TAHUN 2023	PRAKIRAAN CAPAIAN TARGET RENJA OPD TAHUN 2024	CAPAIAN KINERJA DAN KERANGKA PENDANAAN										KELOMPOK SASARAN	PRAKIRAAN MAJU RENCANA TAHUN 2026		PERANGKAT DAERAH PENANGGUNG JAWAB
							TARGET 2025		PAGU INDIKATIF (Rp)			Bertambah/Berkurang (10-12)	LOKASI	SUMBER DANA	PRIORITAS			TARGET	PAGU INDIKATIF (Rp)	
							SEBELUM	SESUDAH	RKPD 2025	APBD 2025	RKPD PERUBAHAN 2025				NASIONAL	DAERAH				
1	2	3	4	5	6	7	8	9	10	11	12	13	14	15	16	17	18	19	20	21
			Jumlah orang dengan HIV (ODHIV) yang mendapatkan pelayanan kesehatan sesuai standar				30 Orang	30 Orang	1.280.000,00	1.280.000,00	0,00	-1.280.000,00	Kab. Blitar, Kademangan, Semua Kel/Desa	DAK NON FISIK-DANA BOK-BOK PUSKESMAS	-	PP-2 Meningkatkan Kapasitas SDM Pelaku Ekonomi dan Penguatan Pemberdayaan Masyarakat PP-2 Meningkatkan Kapasitas SDM Pelaku Ekonomi dan Penguatan Pemberdayaan Masyarakat			1.280.000,00	DINAS KESEHATAN
	1.02.02.2.02.0042	Pengelolaan pelayanan kesehatan Malaria																		
			Jumlah orang yang mendapatkan pelayanan kesehatan malaria				-	0 Orang	0,00	0,00	0,00	0,00	Kab. Blitar, Kademangan, Semua Kel/Desa	DAK NON FISIK-DANA BOK-BOK PUSKESMAS	-	PP-1 Peningkatan Kualitas Pendidikan, Kesehatan dan Percepatan Pengentasan Kemiskinan PP-1 Peningkatan Kualitas Pendidikan, Kesehatan dan Percepatan Pengentasan Kemiskinan			0,00	DINAS KESEHATAN
	1.02.02.2.02.0044	Pengelolaan Pelayanan Kesehatan Reproduksi																		
			Jumlah dokumen hasil pengelolaan pelayanan kesehatan reproduksi				1 Dokumen	1 Dokumen	15.525.000,00	15.525.000,00	15.495.000,00	-30.000,00	Kab. Blitar, Kademangan, Semua Kel/Desa	DAK NON FISIK-DANA BOK-BOK PUSKESMAS	-	PP-2 Meningkatkan Kapasitas SDM Pelaku Ekonomi dan Penguatan Pemberdayaan Masyarakat PP-2 Meningkatkan Kapasitas SDM Pelaku Ekonomi dan Penguatan Pemberdayaan Masyarakat			15.525.000,00	DINAS KESEHATAN
	1.02.02.2.02.0046	Pengelolaan upaya kesehatan Ibu dan Anak																		
			Jumlah dokumen hasil pengelolaan upaya kesehatan ibu dan anak				1 Dokumen	1 Dokumen	69.600.000,00	69.600.000,00	0,00	-69.600.000,00	Kab. Blitar, Kademangan, Semua Kel/Desa	DAK NON FISIK-DANA BOK-BOK PUSKESMAS	-	PP-2 Meningkatkan Kapasitas SDM Pelaku Ekonomi dan Penguatan Pemberdayaan Masyarakat PP-2 Meningkatkan Kapasitas SDM Pelaku Ekonomi dan Penguatan Pemberdayaan Masyarakat			69.600.000,00	DINAS KESEHATAN
	1.02.02.2.02.0047	Pengelolaan Pelayanan Kelanjutusiaan																		
			Jumlah dokumen hasil pengelolaan pelayanan kelanjutusiaan				-	0 Dokumen	0,00	0,00	10.240.000,00	10.240.000,00	Kab. Blitar, Kademangan, Semua Kel/Desa	DAK NON FISIK-DANA BOK-BOK PUSKESMAS	-	PP-1 Peningkatan Kualitas Pendidikan, Kesehatan dan Percepatan Pengentasan Kemiskinan PP-1 Peningkatan Kualitas Pendidikan, Kesehatan dan Percepatan Pengentasan Kemiskinan			0,00	DINAS KESEHATAN
	1.02.02.2.02.0048	Pengelolaan Layanan Imunisasi																		
			Jumlah Dokumen Hasil Pengelolaan Layanan Imunisasi				-	0 Dokumen	0,00	0,00	71.680.000,00	71.680.000,00	Kab. Blitar, Kademangan, Semua Kel/Desa	DAK NON FISIK-DANA BOK-BOK PUSKESMAS	-	PP-1 Peningkatan Kualitas Pendidikan, Kesehatan dan Percepatan Pengentasan Kemiskinan PP-1 Peningkatan Kualitas Pendidikan, Kesehatan dan Percepatan Pengentasan Kemiskinan			0,00	DINAS KESEHATAN
	1.02.02.2.03	Penyelenggaraan Sistem Informasi Kesehatan Secara Terintegrasi	-				-	-	26.370,00	26.370,00	0,00	-26.370,00			-	PP-3 Meningkatkan Produktivitas Ekonomi Lokal dan Penguatan Manajemen Distribusi Barang PP-3 Meningkatkan Produktivitas Ekonomi Lokal dan Penguatan Manajemen Distribusi Barang	-		0,00	DINAS KESEHATAN
	1.02.02.2.03.0002	Pengelolaan Sistem Informasi Kesehatan																		
			Jumlah Dokumen Hasil Pengelolaan Sistem Informasi Kesehatan				1 Dokumen	1 Dokumen	26.370,00	26.370,00	0,00	-26.370,00	Kab. Blitar, Kademangan, Semua Kel/Desa	DAK NON FISIK-DANA BOK-BOK PUSKESMAS	-	PP-3 Meningkatkan Produktivitas Ekonomi Lokal dan Penguatan Manajemen Distribusi Barang PP-3 Meningkatkan Produktivitas Ekonomi Lokal dan Penguatan Manajemen Distribusi Barang			0,00	DINAS KESEHATAN
3.	**1.02.05**	**PROGRAM PEMBERDAYAAN MASYARAKAT BIDANG KESEHATAN**	**-**				**-**	**-**	**43.050.000,00**	**43.050.000,00**	**0,00**	**0,00**							**43.050.000,00**	
	1.02.05.2.03	Pengembangan dan Pelaksanaan Upaya Kesehatan Bersumber Daya Masyarakat (UKBM) Tingkat Daerah Kabupaten/Kota	-				-	-	43.050.000,00	43.050.000,00	0,00	-43.050.000,00			-	PP-2 Meningkatkan Kapasitas SDM Pelaku Ekonomi dan Penguatan Pemberdayaan Masyarakat PP-2 Meningkatkan Kapasitas SDM Pelaku Ekonomi dan Penguatan Pemberdayaan Masyarakat	-		43.050.000,00	DINAS KESEHATAN
	1.02.05.2.03.0001	Bimbingan Teknis dan Supervisi Pengembangan dan Pelaksanaan Upaya Kesehatan Bersumber Daya Masyarakat (UKBM)																		

NO	KODE	URUSAN / BIDANG URUSAN / PROGRAM / KEGIATAN / SUB KEGIATAN	INDIKATOR PROGRAM / KEGIATAN / SUB KEGIATAN	TARGET AKHIR PERIODE RENSTRA OPD	REALISASI CAPAIAN RENJA OPD TAHUN 2023	PRAKIRAAN CAPAIAN TARGET RENJA OPD TAHUN 2024	CAPAIAN KINERJA DAN KERANGKA PENDANAAN										KELOMPOK SASARAN	PRAKIRAAN MAJU RENCANA TAHUN 2026		PERANGKAT DAERAH PENANGGUNG JAWAB
							TARGET 2025		PAGU INDIKATIF (Rp)			Bertambah/Berkurang (10-12)	LOKASI	SUMBER DANA	PRIORITAS			TARGET	PAGU INDIKATIF (Rp)	
							SEBELUM	SESUDAH	RKPD 2025	APBD 2025	RKPD PERUBAHAN 2025				NASIONAL	DAERAH				
1	2	3	4	5	6	7	8	9	10	11	12	13	14	15	16	17	18	19	20	21
			Jumlah Dokumen Hasil Bimbingan Teknis dan Supervisi Upaya Kesehatan Bersumber Daya Masyarakat (UKBM)				1 Dokumen	1 Dokumen	43.050.000,00	43.050.000,00	0,00	-43.050.000,00	Kab. Blitar, Kademangan, Semua Kel/Desa	DAK NON FISIK-DANA BOK-BOK PUSKESMAS	-	PP-2 Meningkatkan Kapasitas SDM Pelaku Ekonomi dan Penguatan Pemberdayaan Masyarakat PP-2 Meningkatkan Kapasitas SDM Pelaku Ekonomi dan Penguatan Pemberdayaan Masyarakat			43.050.000,00	DINAS KESEHATAN
		PUSKESMAS TALUN							**3.466.018.307,00**	**3.666.307.578,00**	**4.159.799.822,53**	**693.781.515,53**							**4.349.681.956,53**	
	1	**URUSAN PEMERINTAHAN WAJIB YANG BERKAITAN DENGAN PELAYANAN DASAR**							**3.466.018.307,00**	**3.666.307.578,00**	**4.159.799.822,53**	**693.781.515,53**							**4.349.681.956,53**	
	1.02	**URUSAN PEMERINTAHAN BIDANG KESEHATAN**							**3.466.018.307,00**	**3.666.307.578,00**	**4.159.799.822,53**	**693.781.515,53**							**4.349.681.956,53**	
1.	**1.02.01**	**PROGRAM PENUNJANG URUSAN PEMERINTAHAN DAERAH KABUPATEN/KOTA**	**-**				**-**	**-**	**2.419.943.307,00**	**2.716.233.578,00**	**3.209.725.822,53**	**789.782.515,53**							**3.209.725.822,53**	
	1.02.01.2.10	Peningkatan Pelayanan BLUD	-				-	-	2.419.943.307,00	2.716.233.578,00	3.209.725.822,53	789.782.515,53			-	PP-1 Peningkatan Kualitas Pendidikan, Kesehatan dan Percepatan Pengentasan Kemiskinan PP-1 Peningkatan Kualitas Pendidikan, Kesehatan dan Percepatan Pengentasan Kemiskinan	-		3.209.725.822,53	DINAS KESEHATAN
	1.02.01.2.10.0001	Pelayanan dan Penunjang Pelayanan BLUD																		
			Jumlah BLUD yang Menyediakan Pelayanan dan Penunjang Pelayanan				1 Unit Kerja	1 Unit Kerja	2.419.943.307,00	2.716.233.578,00	3.209.725.822,53	789.782.515,53	Kab. Blitar, Talun, Semua Kel/Desa	PENDAPATAN DARI BLUD	-	PP-1 Peningkatan Kualitas Pendidikan, Kesehatan dan Percepatan Pengentasan Kemiskinan PP-1 Peningkatan Kualitas Pendidikan, Kesehatan dan Percepatan Pengentasan Kemiskinan			3.209.725.822,53	DINAS KESEHATAN
2.	**1.02.02**	**PROGRAM PEMENUHAN UPAYA KESEHATAN PERORANGAN DAN UPAYA KESEHATAN MASYARAKAT**	**-**				**-**	**-**	**899.075.000,00**	**749.090.000,00**	**749.090.000,00**	**93.881.134,00**							**992.956.134,00**	
	1.02.02.2.02	Penyediaan Layanan Kesehatan untuk UKM dan UKP Rujukan Tingkat Daerah Kabupaten/Kota	-				-	-	899.075.000,00	749.090.000,00	749.090.000,00	-149.985.000,00			-	PP-1 Peningkatan Kualitas Pendidikan, Kesehatan dan Percepatan Pengentasan Kemiskinan PP-1 Peningkatan Kualitas Pendidikan, Kesehatan dan Percepatan Pengentasan Kemiskinan	-		992.956.134,00	DINAS KESEHATAN
	1.02.02.2.02.0001	Pengelolaan Pelayanan Kesehatan Ibu Hamil																		
			Jumlah Ibu Hamil yang Mendapatkan Pelayanan Kesehatan Sesuai Standar				700 Orang	700 Orang	37.800.000,00	75.600.000,00	75.600.000,00	37.800.000,00	Kab. Blitar, Talun, Semua Kel/Desa	DAK NON FISIK-DANA BOK-BOK PUSKESMAS	-	PP-1 Peningkatan Kualitas Pendidikan, Kesehatan dan Percepatan Pengentasan Kemiskinan PP-1 Peningkatan Kualitas Pendidikan, Kesehatan dan Percepatan Pengentasan Kemiskinan			75.600.000,00	DINAS KESEHATAN
	1.02.02.2.02.0002	Pengelolaan Pelayanan Kesehatan Ibu Bersalin																		
			Jumlah Ibu Bersalin yang Mendapatkan Pelayanan Kesehatan Sesuai Standar				700 Orang	700 Orang	225.000,00	0,00	0,00	-225.000,00	Kab. Blitar, Talun, Semua Kel/Desa	DAK NON FISIK-DANA BOK-BOK PUSKESMAS	-	PP-1 Peningkatan Kualitas Pendidikan, Kesehatan dan Percepatan Pengentasan Kemiskinan PP-1 Peningkatan Kualitas Pendidikan, Kesehatan dan Percepatan Pengentasan Kemiskinan			0,00	DINAS KESEHATAN
	1.02.02.2.02.0005	Pengelolaan Pelayanan Kesehatan pada Usia Pendidikan Dasar																		
			Jumlah Anak Usia Pendidikan Dasar yang Mendapatkan Pelayanan Kesehatan Sesuai Standar				3000 Orang	3000 Orang	12.800.000,00	28.800.000,00	28.800.000,00	16.000.000,00	Kab. Blitar, Talun, Semua Kel/Desa	DAK NON FISIK-DANA BOK-BOK PUSKESMAS	-	PP-1 Peningkatan Kualitas Pendidikan, Kesehatan dan Percepatan Pengentasan Kemiskinan PP-1 Peningkatan Kualitas Pendidikan, Kesehatan dan Percepatan Pengentasan Kemiskinan			28.800.000,00	DINAS KESEHATAN
	1.02.02.2.02.0007	Pengelolaan Pelayanan Kesehatan pada Usia Lanjut																		
			Jumlah Penduduk Usia Lanjut yang Mendapatkan Pelayanan Kesehatan Sesuai Standar				1000 Orang	1000 Orang	47.400.000,00	28.800.000,00	28.800.000,00	-18.600.000,00	Kab. Blitar, Talun, Semua Kel/Desa	DAK NON FISIK-DANA BOK-BOK PUSKESMAS	-	PP-1 Peningkatan Kualitas Pendidikan, Kesehatan dan Percepatan Pengentasan Kemiskinan PP-1 Peningkatan Kualitas Pendidikan, Kesehatan dan Percepatan Pengentasan Kemiskinan			47.400.000,00	DINAS KESEHATAN
	1.02.02.2.02.0010	Pengelolaan Pelayanan Kesehatan Orang dengan Gangguan Jiwa Berat																		

NO	KODE	URUSAN / BIDANG URUSAN / PROGRAM / KEGIATAN / SUB KEGIATAN	INDIKATOR PROGRAM / KEGIATAN / SUB KEGIATAN	TARGET AKHIR PERIODE RENSTRA OPD	REALISASI CAPAIAN RENJA OPD TAHUN 2023	PRAKIRAAN CAPAIAN TARGET RENJA OPD TAHUN 2024	CAPAIAN KINERJA DAN KERANGKA PENDANAAN										KELOMPOK SASARAN	PRAKIRAAN MAJU RENCANA TAHUN 2026		PERANGKAT DAERAH PENANGGUNG JAWAB
							TARGET 2025		PAGU INDIKATIF (Rp)			Bertambah/Berkurang (10-12)	LOKASI	SUMBER DANA	PRIORITAS			TARGET	PAGU INDIKATIF (Rp)	
							SEBELUM	SESUDAH	RKPD 2025	APBD 2025	RKPD PERUBAHAN 2025				NASIONAL	DAERAH				
1	2	3	4	5	6	7	8	9	10	11	12	13	14	15	16	17	18	19	20	21
			Jumlah Orang yang Mendapatkan Pelayanan Kesehatan Orang dengan Gangguan Jiwa Berat Sesuai Standar				30 Orang	30 Orang	55.800.000,00	23.040.000,00	23.040.000,00	-32.760.000,00	Kab. Blitar, Talun, Semua Kel/Desa	DAK NON FISIK-DANA BOK-BOK PUSKESMAS	-	PP-1 Peningkatan Kualitas Pendidikan, Kesehatan dan Percepatan Pengentasan Kemiskinan PP-1 Peningkatan Kualitas Pendidikan, Kesehatan dan Percepatan Pengentasan Kemiskinan			55.800.000,00	DINAS KESEHATAN
	1.02.02.2.02.0015	Pengelolaan Pelayanan Kesehatan Gizi Masyarakat																		
			Jumlah Dokumen Hasil Pengelolaan Pelayanan Kesehatan Gizi Masyarakat				3600 Dokumen	12 Dokumen	210.597.866,00	250.904.000,00	250.904.000,00	40.306.134,00	Kab. Blitar, Talun, Semua Kel/Desa	DAK NON FISIK-DANA BOK-BOK PUSKESMAS	-	PP-1 Peningkatan Kualitas Pendidikan, Kesehatan dan Percepatan Pengentasan Kemiskinan PP-1 Peningkatan Kualitas Pendidikan, Kesehatan dan Percepatan Pengentasan Kemiskinan			250.904.000,00	DINAS KESEHATAN
	1.02.02.2.02.0016	Pengelolaan Pelayanan Kesehatan Kerja dan Olahraga																		
			Jumlah Dokumen Hasil Pengelolaan Pelayanan Kesehatan Kerja dan Olahraga				10 Dokumen	10 Dokumen	7.680.000,00	3.040.000,00	3.040.000,00	-4.640.000,00	Kab. Blitar, Talun, Semua Kel/Desa	DAK NON FISIK-DANA BOK-BOK PUSKESMAS	-	PP-1 Peningkatan Kualitas Pendidikan, Kesehatan dan Percepatan Pengentasan Kemiskinan PP-1 Peningkatan Kualitas Pendidikan, Kesehatan dan Percepatan Pengentasan Kemiskinan			7.680.000,00	DINAS KESEHATAN
	1.02.02.2.02.0017	Pengelolaan Pelayanan Kesehatan Lingkungan																		
			Jumlah Dokumen Hasil Pengelolaan Pelayanan Kesehatan Lingkungan				3600 Dokumen	12 Dokumen	21.830.000,00	16.380.000,00	16.380.000,00	-5.450.000,00	Kab. Blitar, Talun, Semua Kel/Desa	DAK NON FISIK-DANA BOK-BOK PUSKESMAS	-	PP-1 Peningkatan Kualitas Pendidikan, Kesehatan dan Percepatan Pengentasan Kemiskinan PP-1 Peningkatan Kualitas Pendidikan, Kesehatan dan Percepatan Pengentasan Kemiskinan			21.830.000,00	DINAS KESEHATAN
	1.02.02.2.02.0020	Pengelolaan Surveilans Kesehatan																		
			Jumlah Dokumen Hasil Pengelolaan Surveilans Kesehatan				3600 Dokumen	12 Dokumen	26.830.000,00	17.510.000,00	17.510.000,00	-9.320.000,00	Kab. Blitar, Talun, Semua Kel/Desa	DAK NON FISIK-DANA BOK-BOK PUSKESMAS	-	PP-1 Peningkatan Kualitas Pendidikan, Kesehatan dan Percepatan Pengentasan Kemiskinan PP-1 Peningkatan Kualitas Pendidikan, Kesehatan dan Percepatan Pengentasan Kemiskinan			26.830.000,00	DINAS KESEHATAN
	1.02.02.2.02.0021	Pengelolaan Pelayanan Kesehatan Orang dengan Masalah Kesehatan Jiwa (ODMK)																		
			Jumlah Orang dengan Masalah Kejiwaan (ODMK) yang Mendapatkan Pelayanan Kesehatan				100 Orang	100 Orang	44.100.000,00	3.360.000,00	3.360.000,00	-40.740.000,00	Kab. Blitar, Talun, Semua Kel/Desa	DAK NON FISIK-DANA BOK-BOK PUSKESMAS	-	PP-1 Peningkatan Kualitas Pendidikan, Kesehatan dan Percepatan Pengentasan Kemiskinan PP-1 Peningkatan Kualitas Pendidikan, Kesehatan dan Percepatan Pengentasan Kemiskinan			44.100.000,00	DINAS KESEHATAN
	1.02.02.2.02.0025	Pelayanan Kesehatan Penyakit Menular dan Tidak Menular																		
			Jumlah Dokumen Hasil Pelayanan Kesehatan Penyakit Menular dan Tidak Menular				3600 Dokumen	12 Dokumen	146.979.736,00	54.005.000,00	54.005.000,00	-92.974.736,00	Kab. Blitar, Talun, Semua Kel/Desa	DAK NON FISIK-DANA BOK-BOK PUSKESMAS	-	PP-1 Peningkatan Kualitas Pendidikan, Kesehatan dan Percepatan Pengentasan Kemiskinan PP-1 Peningkatan Kualitas Pendidikan, Kesehatan dan Percepatan Pengentasan Kemiskinan			146.979.736,00	DINAS KESEHATAN
	1.02.02.2.02.0033	Operasional Pelayanan Puskesmas																		
			Jumlah Dokumen Operasional Pelayanan Puskesmas				12 Dokumen	12 Dokumen	241.587.398,00	180.209.000,00	180.209.000,00	-61.378.398,00	Kab. Blitar, Talun, Semua Kel/Desa	DAK NON FISIK-DANA BOK-BOK PUSKESMAS	-	PP-1 Peningkatan Kualitas Pendidikan, Kesehatan dan Percepatan Pengentasan Kemiskinan PP-1 Peningkatan Kualitas Pendidikan, Kesehatan dan Percepatan Pengentasan Kemiskinan			241.587.398,00	DINAS KESEHATAN
	1.02.02.2.02.0040	Pengelolaan pelayanan kesehatan orang dengan Tuberkulosis																		
			Jumlah orang dengan Tuberkulosis yang mendapatkan pelayanan kesehatan sesuai standar				150 Orang	150 Orang	26.350.000,00	14.460.000,00	14.460.000,00	-11.890.000,00	Kab. Blitar, Talun, Semua Kel/Desa	DAK NON FISIK-DANA BOK-BOK PUSKESMAS	-	PP-1 Peningkatan Kualitas Pendidikan, Kesehatan dan Percepatan Pengentasan Kemiskinan PP-1 Peningkatan Kualitas Pendidikan, Kesehatan dan Percepatan Pengentasan Kemiskinan			26.350.000,00	DINAS KESEHATAN
	1.02.02.2.02.0044	Pengelolaan Pelayanan Kesehatan Reproduksi																		

NO	KODE	URUSAN / BIDANG URUSAN / PROGRAM / KEGIATAN / SUB KEGIATAN	INDIKATOR PROGRAM / KEGIATAN / SUB KEGIATAN	TARGET AKHIR PERIODE RENSTRA OPD	REALISASI CAPAIAN RENJA OPD TAHUN 2023	PRAKIRAAN CAPAIAN TARGET RENJA OPD TAHUN 2024	CAPAIAN KINERJA DAN KERANGKA PENDANAAN										KELOMPOK SASARAN	PRAKIRAAN MAJU RENCANA TAHUN 2026		PERANGKAT DAERAH PENANGGUNG JAWAB
							TARGET 2025		PAGU INDIKATIF (Rp)			Bertambah/Berkurang (10-12)	LOKASI	SUMBER DANA	PRIORITAS			TARGET	PAGU INDIKATIF (Rp)	
							SEBELUM	SESUDAH	RKPD 2025	APBD 2025	RKPD PERUBAHAN 2025				NASIONAL	DAERAH				
1	2	3	4	5	6	7	8	9	10	11	12	13	14	15	16	17	18	19	20	21
			Jumlah dokumen hasil pengelolaan pelayanan kesehatan reproduksi				12 Dokumen	12 Dokumen	1.900.000,00	2.197.000,00	2.197.000,00	297.000,00	Kab. Blitar, Talun, Semua Kel/Desa	DAK NON FISIK-DANA BOK-BOK PUSKESMAS	-	PP-1 Peningkatan Kualitas Pendidikan, Kesehatan dan Percepatan Pengentasan Kemiskinan PP-1 Peningkatan Kualitas Pendidikan, Kesehatan dan Percepatan Pengentasan Kemiskinan			1.900.000,00	DINAS KESEHATAN
	1.02.02.2.02.0046	Pengelolaan upaya kesehatan Ibu dan Anak																		
			Jumlah dokumen hasil pengelolaan upaya kesehatan ibu dan anak				12 Dokumen	12 Dokumen	16.875.000,00	50.625.000,00	50.625.000,00	33.750.000,00	Kab. Blitar, Talun, Semua Kel/Desa	DAK NON FISIK-DANA BOK-BOK PUSKESMAS	-	PP-1 Peningkatan Kualitas Pendidikan, Kesehatan dan Percepatan Pengentasan Kemiskinan PP-1 Peningkatan Kualitas Pendidikan, Kesehatan dan Percepatan Pengentasan Kemiskinan			16.875.000,00	DINAS KESEHATAN
	1.02.02.2.02.0048	Pengelolaan Layanan Imunisasi																		
			Jumlah Dokumen Hasil Pengelolaan Layanan Imunisasi				12 Dokumen	12 Dokumen	320.000,00	160.000,00	160.000,00	-160.000,00	Kab. Blitar, Talun, Semua Kel/Desa	DAK NON FISIK-DANA BOK-BOK PUSKESMAS	-	PP-1 Peningkatan Kualitas Pendidikan, Kesehatan dan Percepatan Pengentasan Kemiskinan PP-1 Peningkatan Kualitas Pendidikan, Kesehatan dan Percepatan Pengentasan Kemiskinan			320.000,00	DINAS KESEHATAN
3.	**1.02.05**	**PROGRAM PEMBERDAYAAN MASYARAKAT BIDANG KESEHATAN**	**-**				**-**	**-**	**147.000.000,00**	**200.984.000,00**	**200.984.000,00**	**0,00**							**147.000.000,00**	
	1.02.05.2.03	Pengembangan dan Pelaksanaan Upaya Kesehatan Bersumber Daya Masyarakat (UKBM) Tingkat Daerah Kabupaten/Kota	-				-	-	147.000.000,00	200.984.000,00	200.984.000,00	53.984.000,00			-	PP-1 Peningkatan Kualitas Pendidikan, Kesehatan dan Percepatan Pengentasan Kemiskinan PP-1 Peningkatan Kualitas Pendidikan, Kesehatan dan Percepatan Pengentasan Kemiskinan	-		147.000.000,00	DINAS KESEHATAN
	1.02.05.2.03.0001	Bimbingan Teknis dan Supervisi Pengembangan dan Pelaksanaan Upaya Kesehatan Bersumber Daya Masyarakat (UKBM)																		
			Jumlah Dokumen Hasil Bimbingan Teknis dan Supervisi Upaya Kesehatan Bersumber Daya Masyarakat (UKBM)				12 Dokumen	12 Dokumen	147.000.000,00	200.984.000,00	200.984.000,00	53.984.000,00	Kab. Blitar, Talun, Semua Kel/Desa	DAK NON FISIK-DANA BOK-BOK PUSKESMAS	-	PP-1 Peningkatan Kualitas Pendidikan, Kesehatan dan Percepatan Pengentasan Kemiskinan PP-1 Peningkatan Kualitas Pendidikan, Kesehatan dan Percepatan Pengentasan Kemiskinan			147.000.000,00	DINAS KESEHATAN
		PUSKESMAS DOKO							**2.748.562.376,00**	**2.737.444.372,00**	**3.448.249.854,27**	**699.687.478,27**							**2.817.227.854,00**	
	1	**URUSAN PEMERINTAHAN WAJIB YANG BERKAITAN DENGAN PELAYANAN DASAR**							**2.748.562.376,00**	**2.737.444.372,00**	**3.448.249.854,27**	**699.687.478,27**							**2.817.227.854,00**	
	1.02	**URUSAN PEMERINTAHAN BIDANG KESEHATAN**							**2.748.562.376,00**	**2.737.444.372,00**	**3.448.249.854,27**	**699.687.478,27**							**2.817.227.854,00**	
1.	**1.02.01**	**PROGRAM PENUNJANG URUSAN PEMERINTAHAN DAERAH KABUPATEN/KOTA**	**-**				**-**	**-**	**1.985.157.376,00**	**2.095.382.372,00**	**2.806.187.854,27**	**821.030.478,00**							**2.806.187.854,00**	
	1.02.01.2.10	Peningkatan Pelayanan BLUD	-				-	-	1.985.157.376,00	2.095.382.372,00	2.806.187.854,27	821.030.478,27			-	PP-1 Peningkatan Kualitas Pendidikan, Kesehatan dan Percepatan Pengentasan Kemiskinan PP-1 Peningkatan Kualitas Pendidikan, Kesehatan dan Percepatan Pengentasan Kemiskinan	-		2.806.187.854,00	DINAS KESEHATAN
	1.02.01.2.10.0001	Pelayanan dan Penunjang Pelayanan BLUD																		
			Jumlah BLUD yang Menyediakan Pelayanan dan Penunjang Pelayanan				1 Unit Kerja	1 Unit Kerja	1.985.157.376,00	2.095.382.372,00	2.806.187.854,27	821.030.478,27	Kab. Blitar, Semua Kecamatan, Semua Kel/Desa	PENDAPATAN DARI BLUD	-	PP-1 Peningkatan Kualitas Pendidikan, Kesehatan dan Percepatan Pengentasan Kemiskinan PP-1 Peningkatan Kualitas Pendidikan, Kesehatan dan Percepatan Pengentasan Kemiskinan			2.806.187.854,00	DINAS KESEHATAN
2.	**1.02.02**	**PROGRAM PEMENUHAN UPAYA KESEHATAN PERORANGAN DAN UPAYA KESEHATAN MASYARAKAT**	**-**				**-**	**-**	**731.305.000,00**	**637.185.000,00**	**637.185.000,00**	**-720.265.000,00**							**11.040.000,00**	
	1.02.02.2.02	Penyediaan Layanan Kesehatan untuk UKM dan UKP Rujukan Tingkat Daerah Kabupaten/Kota	-				-	-	731.305.000,00	637.185.000,00	637.185.000,00	-94.120.000,00			-	PP-1 Peningkatan Kualitas Pendidikan, Kesehatan dan Percepatan Pengentasan Kemiskinan PP-1 Peningkatan Kualitas Pendidikan, Kesehatan dan Percepatan Pengentasan Kemiskinan	-		11.040.000,00	DINAS KESEHATAN
	1.02.02.2.02.0001	Pengelolaan Pelayanan Kesehatan Ibu Hamil																		

NO	KODE	URUSAN / BIDANG URUSAN / PROGRAM / KEGIATAN / SUB KEGIATAN	INDIKATOR PROGRAM / KEGIATAN / SUB KEGIATAN	TARGET AKHIR PERIODE RENSTRA OPD	REALISASI CAPAIAN RENJA OPD TAHUN 2023	PRAKIRAAN CAPAIAN TARGET RENJA OPD TAHUN 2024	CAPAIAN KINERJA DAN KERANGKA PENDANAAN										KELOMPOK SASARAN	PRAKIRAAN MAJU RENCANA TAHUN 2026		PERANGKAT DAERAH PENANGGUNG JAWAB
							TARGET 2025		PAGU INDIKATIF (Rp)			Bertambah/Berkurang (10-12)	LOKASI	SUMBER DANA	PRIORITAS			TARGET	PAGU INDIKATIF (Rp)	
							SEBELUM	SESUDAH	RKPD 2025	APBD 2025	RKPD PERUBAHAN 2025				NASIONAL	DAERAH				
1	2	3	4	5	6	7	8	9	10	11	12	13	14	15	16	17	18	19	20	21
			Jumlah Ibu Hamil yang Mendapatkan Pelayanan Kesehatan Sesuai Standar				400 Orang	600 Orang	31.050.000,00	45.000.000,00	47.250.000,00	16.200.000,00	Kab. Blitar, Doko, Semua Kel/Desa	DAK NON FISIK-DANA BOK-BOK PUSKESMAS	-	PP-1 Peningkatan Kualitas Pendidikan, Kesehatan dan Percepatan Pengentasan Kemiskinan PP-1 Peningkatan Kualitas Pendidikan, Kesehatan dan Percepatan Pengentasan Kemiskinan			0,00	DINAS KESEHATAN
	1.02.02.2.02.0002	Pengelolaan Pelayanan Kesehatan Ibu Bersalin																		
			Jumlah Ibu Bersalin yang Mendapatkan Pelayanan Kesehatan Sesuai Standar				50 Orang	0 Orang	3.750.000,00	0,00	0,00	-3.750.000,00	Kab. Blitar, Doko, Semua Kel/Desa	DAK NON FISIK-DANA BOK-BOK PUSKESMAS	-	PP-1 Peningkatan Kualitas Pendidikan, Kesehatan dan Percepatan Pengentasan Kemiskinan PP-1 Peningkatan Kualitas Pendidikan, Kesehatan dan Percepatan Pengentasan Kemiskinan			0,00	DINAS KESEHATAN
	1.02.02.2.02.0005	Pengelolaan Pelayanan Kesehatan pada Usia Pendidikan Dasar																		
			Jumlah Anak Usia Pendidikan Dasar yang Mendapatkan Pelayanan Kesehatan Sesuai Standar				1000 Orang	1000 Orang	7.680.000,00	6.720.000,00	6.720.000,00	-960.000,00	Kab. Blitar, Doko, Semua Kel/Desa	DAK NON FISIK-DANA BOK-BOK PUSKESMAS	-	PP-1 Peningkatan Kualitas Pendidikan, Kesehatan dan Percepatan Pengentasan Kemiskinan PP-1 Peningkatan Kualitas Pendidikan, Kesehatan dan Percepatan Pengentasan Kemiskinan			0,00	DINAS KESEHATAN
	1.02.02.2.02.0010	Pengelolaan Pelayanan Kesehatan Orang dengan Gangguan Jiwa Berat																		
			Jumlah Orang yang Mendapatkan Pelayanan Kesehatan Orang dengan Gangguan Jiwa Berat Sesuai Standar				-	90 Orang	0,00	10.920.000,00	7.700.000,00	7.700.000,00	Kab. Blitar, Doko, Semua Kel/Desa	DAK NON FISIK-DANA BOK-BOK PUSKESMAS	-	PP-1 Peningkatan Kualitas Pendidikan, Kesehatan dan Percepatan Pengentasan Kemiskinan PP-1 Peningkatan Kualitas Pendidikan, Kesehatan dan Percepatan Pengentasan Kemiskinan			0,00	DINAS KESEHATAN
	1.02.02.2.02.0011	Pengelolaan Pelayanan Kesehatan Orang Terduga Tuberkulosis																		
			Jumlah Orang Terduga Menderita Tuberkulosis yang Mendapatkan Pelayanan Sesuai Standar				40 Orang	40 Orang	6.259.944,00	11.040.000,00	11.040.000,00	4.780.056,00	Kab. Blitar, Doko, Semua Kel/Desa	DAK NON FISIK-DANA BOK-BOK PUSKESMAS	-	PP-1 Peningkatan Kualitas Pendidikan, Kesehatan dan Percepatan Pengentasan Kemiskinan PP-1 Peningkatan Kualitas Pendidikan, Kesehatan dan Percepatan Pengentasan Kemiskinan			11.040.000,00	DINAS KESEHATAN
	1.02.02.2.02.0012	Pengelolaan Pelayanan Kesehatan Orang dengan Risiko Terinfeksi HIV																		
			Jumlah Orang Terduga Menderita HIV yang Mendapatkan Pelayanan Sesuai Standar				25 Orang	0 Orang	3.200.000,00	0,00	0,00	-3.200.000,00	Kab. Blitar, Doko, Semua Kel/Desa	DAK NON FISIK-DANA BOK-BOK PUSKESMAS	-	PP-1 Peningkatan Kualitas Pendidikan, Kesehatan dan Percepatan Pengentasan Kemiskinan PP-1 Peningkatan Kualitas Pendidikan, Kesehatan dan Percepatan Pengentasan Kemiskinan			0,00	DINAS KESEHATAN
	1.02.02.2.02.0015	Pengelolaan Pelayanan Kesehatan Gizi Masyarakat																		
			Jumlah Dokumen Hasil Pengelolaan Pelayanan Kesehatan Gizi Masyarakat				25 Dokumen	25 Dokumen	312.959.916,00	325.488.000,00	325.488.000,00	12.528.084,00	Kab. Blitar, Semua Kecamatan, Semua Kel/Desa Kab. Blitar, Doko, Semua Kel/Desa	DAK NON FISIK-DANA BOK-BOK PUSKESMAS	-	PP-1 Peningkatan Kualitas Pendidikan, Kesehatan dan Percepatan Pengentasan Kemiskinan PP-1 Peningkatan Kualitas Pendidikan, Kesehatan dan Percepatan Pengentasan Kemiskinan			0,00	DINAS KESEHATAN
	1.02.02.2.02.0016	Pengelolaan Pelayanan Kesehatan Kerja dan Olahraga																		
			Jumlah Dokumen Hasil Pengelolaan Pelayanan Kesehatan Kerja dan Olahraga				-	9 Dokumen	0,00	2.880.000,00	2.880.000,00	2.880.000,00	Kab. Blitar, Doko, Semua Kel/Desa	DAK NON FISIK-DANA BOK-BOK PUSKESMAS	-	PP-1 Peningkatan Kualitas Pendidikan, Kesehatan dan Percepatan Pengentasan Kemiskinan PP-1 Peningkatan Kualitas Pendidikan, Kesehatan dan Percepatan Pengentasan Kemiskinan			0,00	DINAS KESEHATAN
	1.02.02.2.02.0017	Pengelolaan Pelayanan Kesehatan Lingkungan																		
			Jumlah Dokumen Hasil Pengelolaan Pelayanan Kesehatan Lingkungan				10 Dokumen	17 Dokumen	20.606.516,00	6.400.000,00	6.400.000,00	-14.206.516,00	Kab. Blitar, Doko, Semua Kel/Desa	DAK NON FISIK-DANA BOK-BOK PUSKESMAS	-	PP-1 Peningkatan Kualitas Pendidikan, Kesehatan dan Percepatan Pengentasan Kemiskinan PP-1 Peningkatan Kualitas Pendidikan, Kesehatan dan Percepatan Pengentasan Kemiskinan			0,00	DINAS KESEHATAN
	1.02.02.2.02.0020	Pengelolaan Surveilans Kesehatan																		

NO	KODE	URUSAN / BIDANG URUSAN / PROGRAM / KEGIATAN / SUB KEGIATAN	INDIKATOR PROGRAM / KEGIATAN / SUB KEGIATAN	TARGET AKHIR PERIODE RENSTRA OPD	REALISASI CAPAIAN RENJA OPD TAHUN 2023	PRAKIRAAN CAPAIAN TARGET RENJA OPD TAHUN 2024	CAPAIAN KINERJA DAN KERANGKA PENDANAAN										KELOMPOK SASARAN	PRAKIRAAN MAJU RENCANA TAHUN 2026		PERANGKAT DAERAH PENANGGUNG JAWAB
							TARGET 2025		PAGU INDIKATIF (Rp)			Bertambah/Berkurang (10-12)	LOKASI	SUMBER DANA	PRIORITAS			TARGET	PAGU INDIKATIF (Rp)	
							SEBELUM	SESUDAH	RKPD 2025	APBD 2025	RKPD PERUBAHAN 2025				NASIONAL	DAERAH				
1	2	3	4	5	6	7	8	9	10	11	12	13	14	15	16	17	18	19	20	21
			Jumlah Dokumen Hasil Pengelolaan Surveilans Kesehatan				10 Dokumen	10 Dokumen	11.279.944,00	9.430.000,00	9.430.000,00	-1.849.944,00	Kab. Blitar, Doko, Semua Kel/Desa	DAK NON FISIK-DANA BOK-BOK PUSKESMAS	-	PP-1 Peningkatan Kualitas Pendidikan, Kesehatan dan Percepatan Pengentasan Kemiskinan PP-1 Peningkatan Kualitas Pendidikan, Kesehatan dan Percepatan Pengentasan Kemiskinan			0,00	DINAS KESEHATAN
	1.02.02.2.02.0021	Pengelolaan Pelayanan Kesehatan Orang dengan Masalah Kesehatan Jiwa (ODMK)																		
			Jumlah Orang dengan Masalah Kejiwaan (ODMK) yang Mendapatkan Pelayanan Kesehatan				-	150 Orang	0,00	3.200.000,00	3.200.000,00	3.200.000,00	Kab. Blitar, Doko, Semua Kel/Desa	DAK NON FISIK-DANA BOK-BOK PUSKESMAS	-	PP-1 Peningkatan Kualitas Pendidikan, Kesehatan dan Percepatan Pengentasan Kemiskinan PP-1 Peningkatan Kualitas Pendidikan, Kesehatan dan Percepatan Pengentasan Kemiskinan			0,00	DINAS KESEHATAN
	1.02.02.2.02.0025	Pelayanan Kesehatan Penyakit Menular dan Tidak Menular																		
			Jumlah Dokumen Hasil Pelayanan Kesehatan Penyakit Menular dan Tidak Menular				25 Dokumen	50 Dokumen	95.179.680,00	62.906.000,00	62.906.000,00	-32.273.680,00	Kab. Blitar, Semua Kecamatan, Semua Kel/Desa Kab. Blitar, Doko, Semua Kel/Desa	DAK NON FISIK-DANA BOK-BOK PUSKESMAS	-	PP-1 Peningkatan Kualitas Pendidikan, Kesehatan dan Percepatan Pengentasan Kemiskinan PP-1 Peningkatan Kualitas Pendidikan, Kesehatan dan Percepatan Pengentasan Kemiskinan			0,00	DINAS KESEHATAN
	1.02.02.2.02.0033	Operasional Pelayanan Puskesmas																		
			Jumlah Dokumen Operasional Pelayanan Puskesmas				36 Dokumen	50 Dokumen	176.319.000,00	141.239.000,00	141.239.000,00	-35.080.000,00	Kab. Blitar, Semua Kecamatan, Semua Kel/Desa	DAK NON FISIK-DANA BOK-BOK PUSKESMAS	-	PP-1 Peningkatan Kualitas Pendidikan, Kesehatan dan Percepatan Pengentasan Kemiskinan PP-1 Peningkatan Kualitas Pendidikan, Kesehatan dan Percepatan Pengentasan Kemiskinan			0,00	DINAS KESEHATAN
	1.02.02.2.02.0036	Investigasi Awal Kejadian Tidak Diharapkan (Kejadian Ikutan Pasca Imunisasi dan Pemberian Obat Massal)																		
			Jumlah Laporan Hasil Investigasi Awal Kejadian Tidak Diharapkan (Kejadian Ikutan Pasca Imunisasi dan Pemberian Obat Massal)				2 Laporan	2 Laporan	320.000,00	0,00	0,00	-320.000,00	Kab. Blitar, Semua Kecamatan, Semua Kel/Desa Kab. Blitar, Doko, Semua Kel/Desa	DAK NON FISIK-DANA BOK-BOK PUSKESMAS	-	PP-1 Peningkatan Kualitas Pendidikan, Kesehatan dan Percepatan Pengentasan Kemiskinan PP-1 Peningkatan Kualitas Pendidikan, Kesehatan dan Percepatan Pengentasan Kemiskinan			0,00	DINAS KESEHATAN
	1.02.02.2.02.0040	Pengelolaan pelayanan kesehatan orang dengan Tuberkulosis																		
			Jumlah orang dengan Tuberkulosis yang mendapatkan pelayanan kesehatan sesuai standar				50 Orang	0 Orang	11.520.000,00	0,00	0,00	-11.520.000,00	Kab. Blitar, Doko, Semua Kel/Desa	DAK NON FISIK-DANA BOK-BOK PUSKESMAS	-	PP-1 Peningkatan Kualitas Pendidikan, Kesehatan dan Percepatan Pengentasan Kemiskinan PP-1 Peningkatan Kualitas Pendidikan, Kesehatan dan Percepatan Pengentasan Kemiskinan			0,00	DINAS KESEHATAN
	1.02.02.2.02.0041	Pengelolaan pelayanan kesehatan orang dengan HIV (ODHIV)																		
			Jumlah orang dengan HIV (ODHIV) yang mendapatkan pelayanan kesehatan sesuai standar				25 Orang	0 Orang	6.400.000,00	0,00	0,00	-6.400.000,00	Kab. Blitar, Doko, Semua Kel/Desa	DAK NON FISIK-DANA BOK-BOK PUSKESMAS	-	PP-1 Peningkatan Kualitas Pendidikan, Kesehatan dan Percepatan Pengentasan Kemiskinan PP-1 Peningkatan Kualitas Pendidikan, Kesehatan dan Percepatan Pengentasan Kemiskinan			0,00	DINAS KESEHATAN
	1.02.02.2.02.0042	Pengelolaan pelayanan kesehatan Malaria																		
			Jumlah orang yang mendapatkan pelayanan kesehatan malaria				-	1 Orang	0,00	0,00	0,00	0,00	Kab. Blitar, Doko, Semua Kel/Desa	DAK NON FISIK-DANA BOK-BOK PUSKESMAS	-	PP-1 Peningkatan Kualitas Pendidikan, Kesehatan dan Percepatan Pengentasan Kemiskinan PP-1 Peningkatan Kualitas Pendidikan, Kesehatan dan Percepatan Pengentasan Kemiskinan			0,00	DINAS KESEHATAN
	1.02.02.2.02.0044	Pengelolaan Pelayanan Kesehatan Reproduksi																		
			Jumlah dokumen hasil pengelolaan pelayanan kesehatan reproduksi				5 Dokumen	5 Dokumen	3.480.000,00	3.600.000,00	1.350.000,00	-2.130.000,00	Kab. Blitar, Doko, Semua Kel/Desa	DAK NON FISIK-DANA BOK-BOK PUSKESMAS	-	PP-1 Peningkatan Kualitas Pendidikan, Kesehatan dan Percepatan Pengentasan Kemiskinan PP-1 Peningkatan Kualitas Pendidikan, Kesehatan dan Percepatan Pengentasan Kemiskinan			0,00	DINAS KESEHATAN
	1.02.02.2.02.0046	Pengelolaan upaya kesehatan Ibu dan Anak																		

NO	KODE	URUSAN / BIDANG URUSAN / PROGRAM / KEGIATAN / SUB KEGIATAN	INDIKATOR PROGRAM / KEGIATAN / SUB KEGIATAN	TARGET AKHIR PERIODE RENSTRA OPD	REALISASI CAPAIAN RENJA OPD TAHUN 2023	PRAKIRAAN CAPAIAN TARGET RENJA OPD TAHUN 2024	CAPAIAN KINERJA DAN KERANGKA PENDANAAN										KELOMPOK SASARAN	PRAKIRAAN MAJU RENCANA TAHUN 2026		PERANGKAT DAERAH PENANGGUNG JAWAB
							TARGET 2025		PAGU INDIKATIF (Rp)			Bertambah/Berkurang (10-12)	LOKASI	SUMBER DANA	PRIORITAS			TARGET	PAGU INDIKATIF (Rp)	
							SEBELUM	SESUDAH	RKPD 2025	APBD 2025	RKPD PERUBAHAN 2025				NASIONAL	DAERAH				
1	2	3	4	5	6	7	8	9	10	11	12	13	14	15	16	17	18	19	20	21
			Jumlah dokumen hasil pengelolaan upaya kesehatan ibu dan anak				20 Dokumen	1 Dokumen	41.300.000,00	362.000,00	382.000,00	-40.918.000,00	Kab. Blitar, Doko, Semua Kel/Desa	DAK NON FISIK-DANA BOK-BOK PUSKESMAS	-	PP-1 Peningkatan Kualitas Pendidikan, Kesehatan dan Percepatan Pengentasan Kemiskinan PP-1 Peningkatan Kualitas Pendidikan, Kesehatan dan Percepatan Pengentasan Kemiskinan			0,00	DINAS KESEHATAN
	1.02.02.2.02.0047	Pengelolaan Pelayanan Kelanjutusiaan																		
			Jumlah dokumen hasil pengelolaan pelayanan kelanjutusiaan				-	10 Dokumen	0,00	3.200.000,00	6.400.000,00	6.400.000,00	Kab. Blitar, Doko, Semua Kel/Desa	DAK NON FISIK-DANA BOK-BOK PUSKESMAS	-	PP-1 Peningkatan Kualitas Pendidikan, Kesehatan dan Percepatan Pengentasan Kemiskinan PP-1 Peningkatan Kualitas Pendidikan, Kesehatan dan Percepatan Pengentasan Kemiskinan			0,00	DINAS KESEHATAN
	1.02.02.2.02.0048	Pengelolaan Layanan Imunisasi																		
			Jumlah Dokumen Hasil Pengelolaan Layanan Imunisasi				-	10 0	0,00	4.800.000,00	4.800.000,00	4.800.000,00	Kab. Blitar, Doko, Semua Kel/Desa	DAK NON FISIK-DANA BOK-BOK PUSKESMAS	-	PP-1 Peningkatan Kualitas Pendidikan, Kesehatan dan Percepatan Pengentasan Kemiskinan PP-1 Peningkatan Kualitas Pendidikan, Kesehatan dan Percepatan Pengentasan Kemiskinan			0,00	DINAS KESEHATAN
3.	**1.02.05**	**PROGRAM PEMBERDAYAAN MASYARAKAT BIDANG KESEHATAN**	**-**				**-**	**-**	**32.100.000,00**	**4.877.000,00**	**4.877.000,00**	**-32.100.000,00**							**0,00**	
	1.02.05.2.03	Pengembangan dan Pelaksanaan Upaya Kesehatan Bersumber Daya Masyarakat (UKBM) Tingkat Daerah Kabupaten/Kota	-				-	-	32.100.000,00	4.877.000,00	4.877.000,00	-27.223.000,00			-	PP-1 Peningkatan Kualitas Pendidikan, Kesehatan dan Percepatan Pengentasan Kemiskinan PP-1 Peningkatan Kualitas Pendidikan, Kesehatan dan Percepatan Pengentasan Kemiskinan	-		0,00	DINAS KESEHATAN
	1.02.05.2.03.0001	Bimbingan Teknis dan Supervisi Pengembangan dan Pelaksanaan Upaya Kesehatan Bersumber Daya Masyarakat (UKBM)																		
			Jumlah Dokumen Hasil Bimbingan Teknis dan Supervisi Upaya Kesehatan Bersumber Daya Masyarakat (UKBM)				24 Dokumen	2 Dokumen	32.100.000,00	4.877.000,00	4.877.000,00	-27.223.000,00	Kab. Blitar, Doko, Semua Kel/Desa	DAK NON FISIK-DANA BOK-BOK PUSKESMAS	-	PP-1 Peningkatan Kualitas Pendidikan, Kesehatan dan Percepatan Pengentasan Kemiskinan PP-1 Peningkatan Kualitas Pendidikan, Kesehatan dan Percepatan Pengentasan Kemiskinan			0,00	DINAS KESEHATAN
		PUSKESMAS KANIGORO							**3.829.401.234,00**	**4.371.319.493,00**	**4.401.045.290,01**	**571.644.056,01**							**0,00**	
	1	**URUSAN PEMERINTAHAN WAJIB YANG BERKAITAN DENGAN PELAYANAN DASAR**							**3.829.401.234,00**	**4.371.319.493,00**	**4.401.045.290,01**	**571.644.056,01**							**0,00**	
	1.02	**URUSAN PEMERINTAHAN BIDANG KESEHATAN**							**3.829.401.234,00**	**4.371.319.493,00**	**4.401.045.290,01**	**571.644.056,01**							**0,00**	
1.	**1.02.01**	**PROGRAM PENUNJANG URUSAN PEMERINTAHAN DAERAH KABUPATEN/KOTA**	**-**				**-**	**-**	**2.766.516.234,00**	**3.286.227.493,00**	**3.315.953.290,01**	**-2.766.516.234,00**							**0,00**	
	1.02.01.2.10	Peningkatan Pelayanan BLUD	-				-	-	2.766.516.234,00	3.286.227.493,00	3.315.953.290,01	549.437.056,01			-	PP-1 Peningkatan Kualitas Pendidikan, Kesehatan dan Percepatan Pengentasan Kemiskinan PP-1 Peningkatan Kualitas Pendidikan, Kesehatan dan Percepatan Pengentasan Kemiskinan	-		0,00	DINAS KESEHATAN
	1.02.01.2.10.0001	Pelayanan dan Penunjang Pelayanan BLUD																		
			Jumlah BLUD yang Menyediakan Pelayanan dan Penunjang Pelayanan				1 Unit Kerja	1 Unit Kerja	0,00	3.286.227.493,00	3.315.953.290,01	3.315.953.290,01	Kab. Blitar, Kanigoro, Semua Kel/Desa	PENDAPATAN DARI BLUD	-	PP-1 Peningkatan Kualitas Pendidikan, Kesehatan dan Percepatan Pengentasan Kemiskinan PP-1 Peningkatan Kualitas Pendidikan, Kesehatan dan Percepatan Pengentasan Kemiskinan			0,00	DINAS KESEHATAN
	1	**NON URUSAN**							**3.829.401.234,00**	**4.371.319.493,00**	**4.401.045.290,01**	**571.644.056,01**							**0,00**	
	1.02	**URUSAN PEMERINTAHAN BIDANG XX**							**3.829.401.234,00**	**4.371.319.493,00**	**4.401.045.290,01**	**571.644.056,01**							**0,00**	
	1.02.01.2.10.0001	Pelayanan dan Penunjang Pelayanan BLUD																		
	1	**URUSAN PEMERINTAHAN WAJIB YANG BERKAITAN DENGAN PELAYANAN DASAR**							**3.829.401.234,00**	**4.371.319.493,00**	**4.401.045.290,01**	**571.644.056,01**							**0,00**	
	1.02	**URUSAN PEMERINTAHAN BIDANG KESEHATAN**							**3.829.401.234,00**	**4.371.319.493,00**	**4.401.045.290,01**	**571.644.056,01**							**0,00**	
1.	**1.02.02**	**PROGRAM PEMENUHAN UPAYA KESEHATAN PERORANGAN DAN UPAYA KESEHATAN MASYARAKAT**	**-**				**-**	**-**	**1.014.585.000,00**	**1.080.020.000,00**	**1.080.020.000,00**	**-1.014.585.000,00**							**0,00**	

NO	KODE	URUSAN / BIDANG URUSAN / PROGRAM / KEGIATAN / SUB KEGIATAN	INDIKATOR PROGRAM / KEGIATAN / SUB KEGIATAN	TARGET AKHIR PERIODE RENSTRA OPD	REALISASI CAPAIAN RENJA OPD TAHUN 2023	PRAKIRAAN CAPAIAN TARGET RENJA OPD TAHUN 2024	CAPAIAN KINERJA DAN KERANGKA PENDANAAN										KELOMPOK SASARAN	PRAKIRAAN MAJU RENCANA TAHUN 2026		PERANGKAT DAERAH PENANGGUNG JAWAB
							TARGET 2025		PAGU INDIKATIF (Rp)			Bertambah/Berkurang (10-12)	LOKASI	SUMBER DANA	PRIORITAS			TARGET	PAGU INDIKATIF (Rp)	
							SEBELUM	SESUDAH	RKPD 2025	APBD 2025	RKPD PERUBAHAN 2025				NASIONAL	DAERAH				
1	2	3	4	5	6	7	8	9	10	11	12	13	14	15	16	17	18	19	20	21
	1.02.02.2.02	Penyediaan Layanan Kesehatan untuk UKM dan UKP Rujukan Tingkat Daerah Kabupaten/Kota	-				-	-	1.014.585.000,00	1.080.020.000,00	1.080.020.000,00	65.435.000,00			-	PP-1 Peningkatan Kualitas Pendidikan, Kesehatan dan Percepatan Pengentasan Kemiskinan PP-1 Peningkatan Kualitas Pendidikan, Kesehatan dan Percepatan Pengentasan Kemiskinan	-		0,00	DINAS KESEHATAN
	1.02.02.2.02.0001	Pengelolaan Pelayanan Kesehatan Ibu Hamil																		
			Jumlah Ibu Hamil yang Mendapatkan Pelayanan Kesehatan Sesuai Standar				-	3480 Orang	0,00	156.600.000,00	156.600.000,00	156.600.000,00	Kab. Blitar, Kanigoro, Semua Kel/Desa	DAK NON FISIK-DANA BOK-BOK PUSKESMAS	-	PP-1 Peningkatan Kualitas Pendidikan, Kesehatan dan Percepatan Pengentasan Kemiskinan PP-1 Peningkatan Kualitas Pendidikan, Kesehatan dan Percepatan Pengentasan Kemiskinan			0,00	DINAS KESEHATAN
	1.02.02.2.02.0005	Pengelolaan Pelayanan Kesehatan pada Usia Pendidikan Dasar																		
			Jumlah Anak Usia Pendidikan Dasar yang Mendapatkan Pelayanan Kesehatan Sesuai Standar				10158 Orang	10158 Orang	17.280.000,00	17.280.000,00	17.280.000,00	0,00	Kab. Blitar, Kanigoro, Semua Kel/Desa	DAK NON FISIK-DANA BOK-BOK PUSKESMAS	-	PP-2 Meningkatkan Kapasitas SDM Pelaku Ekonomi dan Penguatan Pemberdayaan Masyarakat PP-2 Meningkatkan Kapasitas SDM Pelaku Ekonomi dan Penguatan Pemberdayaan Masyarakat			0,00	DINAS KESEHATAN
	1.02.02.2.02.0007	Pengelolaan Pelayanan Kesehatan pada Usia Lanjut																		
			Jumlah Penduduk Usia Lanjut yang Mendapatkan Pelayanan Kesehatan Sesuai Standar				50 Orang	50 Orang	67.680.000,00	0,00	0,00	-67.680.000,00	Kab. Blitar, Kanigoro, Semua Kel/Desa	DAK NON FISIK-DANA BOK-BOK PUSKESMAS	-	PP-2 Meningkatkan Kapasitas SDM Pelaku Ekonomi dan Penguatan Pemberdayaan Masyarakat PP-2 Meningkatkan Kapasitas SDM Pelaku Ekonomi dan Penguatan Pemberdayaan Masyarakat			0,00	DINAS KESEHATAN
	1.02.02.2.02.0010	Pengelolaan Pelayanan Kesehatan Orang dengan Gangguan Jiwa Berat																		
			Jumlah Orang yang Mendapatkan Pelayanan Kesehatan Orang dengan Gangguan Jiwa Berat Sesuai Standar				50 Orang	72 Orang	7.900.000,00	11.520.000,00	11.520.000,00	3.620.000,00	Kab. Blitar, Kanigoro, Semua Kel/Desa	DAK NON FISIK-DANA BOK-BOK PUSKESMAS	-	PP-2 Meningkatkan Kapasitas SDM Pelaku Ekonomi dan Penguatan Pemberdayaan Masyarakat PP-2 Meningkatkan Kapasitas SDM Pelaku Ekonomi dan Penguatan Pemberdayaan Masyarakat			0,00	DINAS KESEHATAN
	1.02.02.2.02.0011	Pengelolaan Pelayanan Kesehatan Orang Terduga Tuberkulosis																		
			Jumlah Orang Terduga Menderita Tuberkulosis yang Mendapatkan Pelayanan Sesuai Standar				-	24 Orang	0,00	36.480.000,00	36.480.000,00	36.480.000,00	Kab. Blitar, Kanigoro, Semua Kel/Desa	DAK NON FISIK-DANA BOK-BOK PUSKESMAS	-	PP-1 Peningkatan Kualitas Pendidikan, Kesehatan dan Percepatan Pengentasan Kemiskinan PP-1 Peningkatan Kualitas Pendidikan, Kesehatan dan Percepatan Pengentasan Kemiskinan			0,00	DINAS KESEHATAN
	1.02.02.2.02.0015	Pengelolaan Pelayanan Kesehatan Gizi Masyarakat																		
			Jumlah Dokumen Hasil Pengelolaan Pelayanan Kesehatan Gizi Masyarakat				1 Dokumen	1 Dokumen	329.544.000,00	490.530.000,00	490.530.000,00	160.986.000,00	Kab. Blitar, Kanigoro, Semua Kel/Desa	DAK NON FISIK-DANA BOK-BOK PUSKESMAS	-	PP-2 Meningkatkan Kapasitas SDM Pelaku Ekonomi dan Penguatan Pemberdayaan Masyarakat PP-2 Meningkatkan Kapasitas SDM Pelaku Ekonomi dan Penguatan Pemberdayaan Masyarakat			0,00	DINAS KESEHATAN
	1.02.02.2.02.0016	Pengelolaan Pelayanan Kesehatan Kerja dan Olahraga																		
			Jumlah Dokumen Hasil Pengelolaan Pelayanan Kesehatan Kerja dan Olahraga				1 Dokumen	1 Dokumen	5.600.000,00	9.920.000,00	9.920.000,00	4.320.000,00	Kab. Blitar, Kanigoro, Semua Kel/Desa	DAK NON FISIK-DANA BOK-BOK PUSKESMAS	-	PP-2 Meningkatkan Kapasitas SDM Pelaku Ekonomi dan Penguatan Pemberdayaan Masyarakat PP-2 Meningkatkan Kapasitas SDM Pelaku Ekonomi dan Penguatan Pemberdayaan Masyarakat			0,00	DINAS KESEHATAN
	1.02.02.2.02.0017	Pengelolaan Pelayanan Kesehatan Lingkungan																		
			Jumlah Dokumen Hasil Pengelolaan Pelayanan Kesehatan Lingkungan				1 Dokumen	1 Dokumen	3.840.000,00	3.520.000,00	3.520.000,00	-320.000,00	Kab. Blitar, Kanigoro, Semua Kel/Desa	DAK NON FISIK-DANA BOK-BOK PUSKESMAS	-	PP-2 Meningkatkan Kapasitas SDM Pelaku Ekonomi dan Penguatan Pemberdayaan Masyarakat PP-2 Meningkatkan Kapasitas SDM Pelaku Ekonomi dan Penguatan Pemberdayaan Masyarakat			0,00	DINAS KESEHATAN
	1.02.02.2.02.0020	Pengelolaan Surveilans Kesehatan																		

NO	KODE	URUSAN / BIDANG URUSAN / PROGRAM / KEGIATAN / SUB KEGIATAN	INDIKATOR PROGRAM / KEGIATAN / SUB KEGIATAN	TARGET AKHIR PERIODE RENSTRA OPD	REALISASI CAPAIAN RENJA OPD TAHUN 2023	PRAKIRAAN CAPAIAN TARGET RENJA OPD TAHUN 2024	CAPAIAN KINERJA DAN KERANGKA PENDANAAN										KELOMPOK SASARAN	PRAKIRAAN MAJU RENCANA TAHUN 2026		PERANGKAT DAERAH PENANGGUNG JAWAB
							TARGET 2025		PAGU INDIKATIF (Rp)			Bertambah/Berkurang (10-12)	LOKASI	SUMBER DANA	PRIORITAS			TARGET	PAGU INDIKATIF (Rp)	
							SEBELUM	SESUDAH	RKPD 2025	APBD 2025	RKPD PERUBAHAN 2025				NASIONAL	DAERAH				
1	2	3	4	5	6	7	8	9	10	11	12	13	14	15	16	17	18	19	20	21
			Jumlah Dokumen Hasil Pengelolaan Surveilans Kesehatan				1 Dokumen	1 Dokumen	4.480.000,00	34.360.000,00	34.360.000,00	29.880.000,00	Kab. Blitar, Kanigoro, Semua Kel/Desa	DAK NON FISIK-DANA BOK-BOK PUSKESMAS	-	PP-2 Meningkatkan Kapasitas SDM Pelaku Ekonomi dan Penguatan Pemberdayaan Masyarakat PP-2 Meningkatkan Kapasitas SDM Pelaku Ekonomi dan Penguatan Pemberdayaan Masyarakat			0,00	DINAS KESEHATAN
	1.02.02.2.02.0021	Pengelolaan Pelayanan Kesehatan Orang dengan Masalah Kesehatan Jiwa (ODMK)																		
			Jumlah Orang dengan Masalah Kejiwaan (ODMK) yang Mendapatkan Pelayanan Kesehatan				50 Orang	40 Orang	4.800.000,00	6.400.000,00	6.400.000,00	1.600.000,00	Kab. Blitar, Semua Kecamatan, Semua Kel/Desa Kab. Blitar, Kanigoro, Semua Kel/Desa	DAK NON FISIK-DANA BOK-BOK PUSKESMAS	-	- -			0,00	DINAS KESEHATAN
	1.02.02.2.02.0025	Pelayanan Kesehatan Penyakit Menular dan Tidak Menular																		
			Jumlah Dokumen Hasil Pelayanan Kesehatan Penyakit Menular dan Tidak Menular				1 Dokumen	1 Dokumen	133.920.000,00	72.565.000,00	72.565.000,00	-61.355.000,00	Kab. Blitar, Kanigoro, Kanigoro	DAK NON FISIK-DANA BOK-BOK PUSKESMAS	-	PP-2 Meningkatkan Kapasitas SDM Pelaku Ekonomi dan Penguatan Pemberdayaan Masyarakat PP-2 Meningkatkan Kapasitas SDM Pelaku Ekonomi dan Penguatan Pemberdayaan Masyarakat			0,00	DINAS KESEHATAN
	1.02.02.2.02.0033	Operasional Pelayanan Puskesmas																		
			Jumlah Dokumen Operasional Pelayanan Puskesmas				1 Dokumen	1 Dokumen	219.981.000,00	165.799.000,00	165.799.000,00	-54.182.000,00	Kab. Blitar, Kanigoro, Semua Kel/Desa	DAK NON FISIK-DANA BOK-BOK PUSKESMAS	-	PP-2 Meningkatkan Kapasitas SDM Pelaku Ekonomi dan Penguatan Pemberdayaan Masyarakat PP-2 Meningkatkan Kapasitas SDM Pelaku Ekonomi dan Penguatan Pemberdayaan Masyarakat			0,00	DINAS KESEHATAN
	1.02.02.2.02.0034	Operasional Pelayanan Fasilitas Kesehatan Lainnya																		
			Jumlah Dokumen Operasional Pelayanan Fasilitas Kesehatan Lainnya				1 Dokumen	1 Dokumen	12.600.000,00	6.427.000,00	6.427.000,00	-6.173.000,00	Kab. Blitar, Kanigoro, Semua Kel/Desa	DAK NON FISIK-DANA BOK-BOK PUSKESMAS	-	PP-2 Meningkatkan Kapasitas SDM Pelaku Ekonomi dan Penguatan Pemberdayaan Masyarakat PP-2 Meningkatkan Kapasitas SDM Pelaku Ekonomi dan Penguatan Pemberdayaan Masyarakat			0,00	DINAS KESEHATAN
	1.02.02.2.02.0040	Pengelolaan pelayanan kesehatan orang dengan Tuberkulosis																		
			Jumlah orang dengan Tuberkulosis yang mendapatkan pelayanan kesehatan sesuai standar				100 Orang	0 Orang	48.960.000,00	0,00	0,00	-48.960.000,00	Kab. Blitar, Kanigoro, Semua Kel/Desa	DAK NON FISIK-DANA BOK-BOK PUSKESMAS	-	PP-2 Meningkatkan Kapasitas SDM Pelaku Ekonomi dan Penguatan Pemberdayaan Masyarakat PP-2 Meningkatkan Kapasitas SDM Pelaku Ekonomi dan Penguatan Pemberdayaan Masyarakat			0,00	DINAS KESEHATAN
	1.02.02.2.02.0042	Pengelolaan pelayanan kesehatan Malaria																		
			Jumlah orang yang mendapatkan pelayanan kesehatan malaria				-	-	0,00	0,00	0,00	0,00	-	DAK NON FISIK-DANA BOK-BOK PUSKESMAS	-	PP-1 Peningkatan Kualitas Pendidikan, Kesehatan dan Percepatan Pengentasan Kemiskinan PP-1 Peningkatan Kualitas Pendidikan, Kesehatan dan Percepatan Pengentasan Kemiskinan			0,00	DINAS KESEHATAN
	1.02.02.2.02.0044	Pengelolaan Pelayanan Kesehatan Reproduksi																		
			Jumlah dokumen hasil pengelolaan pelayanan kesehatan reproduksi				1 Dokumen	1 Dokumen	3.840.000,00	3.200.000,00	3.200.000,00	-640.000,00	Kab. Blitar, Kanigoro, Semua Kel/Desa	DAK NON FISIK-DANA BOK-BOK PUSKESMAS	-	PP-2 Meningkatkan Kapasitas SDM Pelaku Ekonomi dan Penguatan Pemberdayaan Masyarakat PP-2 Meningkatkan Kapasitas SDM Pelaku Ekonomi dan Penguatan Pemberdayaan Masyarakat			0,00	DINAS KESEHATAN
	1.02.02.2.02.0046	Pengelolaan upaya kesehatan Ibu dan Anak																		
			Jumlah dokumen hasil pengelolaan upaya kesehatan ibu dan anak				1 Dokumen	1 Dokumen	154.160.000,00	2.539.000,00	2.539.000,00	-151.621.000,00	Kab. Blitar, Kanigoro, Semua Kel/Desa	DAK NON FISIK-DANA BOK-BOK PUSKESMAS	-	PP-2 Meningkatkan Kapasitas SDM Pelaku Ekonomi dan Penguatan Pemberdayaan Masyarakat PP-2 Meningkatkan Kapasitas SDM Pelaku Ekonomi dan Penguatan Pemberdayaan Masyarakat			0,00	DINAS KESEHATAN
	1.02.02.2.02.0047	Pengelolaan Pelayanan Kelanjutusiaan																		

NO	KODE	URUSAN / BIDANG URUSAN / PROGRAM / KEGIATAN / SUB KEGIATAN	INDIKATOR PROGRAM / KEGIATAN / SUB KEGIATAN	TARGET AKHIR PERIODE RENSTRA OPD	REALISASI CAPAIAN RENJA OPD TAHUN 2023	PRAKIRAAN CAPAIAN TARGET RENJA OPD TAHUN 2024	CAPAIAN KINERJA DAN KERANGKA PENDANAAN										KELOMPOK SASARAN	PRAKIRAAN MAJU RENCANA TAHUN 2026		PERANGKAT DAERAH PENANGGUNG JAWAB
							TARGET 2025		PAGU INDIKATIF (Rp)			Bertambah/Berkurang (10-12)	LOKASI	SUMBER DANA	PRIORITAS			TARGET	PAGU INDIKATIF (Rp)	
							SEBELUM	SESUDAH	RKPD 2025	APBD 2025	RKPD PERUBAHAN 2025				NASIONAL	DAERAH				
1	2	3	4	5	6	7	8	9	10	11	12	13	14	15	16	17	18	19	20	21
			Jumlah dokumen hasil pengelolaan pelayanan kelanjutusiaan				-	80 0	0,00	37.440.000,00	37.440.000,00	37.440.000,00	-	DAK NON FISIK-DANA BOK-BOK PUSKESMAS	-	PP-2 Meningkatkan Kapasitas SDM Pelaku Ekonomi dan Penguatan Pemberdayaan Masyarakat PP-2 Meningkatkan Kapasitas SDM Pelaku Ekonomi dan Penguatan Pemberdayaan Masyarakat			0,00	DINAS KESEHATAN
	1.02.02.2.02.0048	Pengelolaan Layanan Imunisasi																		
			Jumlah Dokumen Hasil Pengelolaan Layanan Imunisasi				-	1 Dokumen	0,00	25.440.000,00	25.440.000,00	25.440.000,00	Semua Kota/Kab, Semua Kecamatan, Semua Kel/Desa Kab. Blitar, Kanigoro, Semua Kel/Desa	DAK NON FISIK-DANA BOK-BOK PUSKESMAS	-	PP-1 Peningkatan Kualitas Pendidikan, Kesehatan dan Percepatan Pengentasan Kemiskinan PP-1 Peningkatan Kualitas Pendidikan, Kesehatan dan Percepatan Pengentasan Kemiskinan			0,00	DINAS KESEHATAN
2.	**1.02.05**	**PROGRAM PEMBERDAYAAN MASYARAKAT BIDANG KESEHATAN**	**-**				**-**	**-**	**48.300.000,00**	**5.072.000,00**	**5.072.000,00**	**-48.300.000,00**							**0,00**	
	1.02.05.2.03	Pengembangan dan Pelaksanaan Upaya Kesehatan Bersumber Daya Masyarakat (UKBM) Tingkat Daerah Kabupaten/Kota	-				-	-	48.300.000,00	5.072.000,00	5.072.000,00	-43.228.000,00			-	PP-2 Meningkatkan Kapasitas SDM Pelaku Ekonomi dan Penguatan Pemberdayaan Masyarakat PP-2 Meningkatkan Kapasitas SDM Pelaku Ekonomi dan Penguatan Pemberdayaan Masyarakat	-		0,00	DINAS KESEHATAN
	1.02.05.2.03.0001	Bimbingan Teknis dan Supervisi Pengembangan dan Pelaksanaan Upaya Kesehatan Bersumber Daya Masyarakat (UKBM)																		
			Jumlah Dokumen Hasil Bimbingan Teknis dan Supervisi Upaya Kesehatan Bersumber Daya Masyarakat (UKBM)				1 Dokumen	1 Dokumen	48.300.000,00	5.072.000,00	5.072.000,00	-43.228.000,00	Semua Kota/Kab, Semua Kecamatan, Semua Kel/Desa Kab. Blitar, Kanigoro, Semua Kel/Desa	DAK NON FISIK-DANA BOK-BOK PUSKESMAS	-	PP-2 Meningkatkan Kapasitas SDM Pelaku Ekonomi dan Penguatan Pemberdayaan Masyarakat PP-2 Meningkatkan Kapasitas SDM Pelaku Ekonomi dan Penguatan Pemberdayaan Masyarakat			0,00	DINAS KESEHATAN
		PUSKESMAS SRENGAT							**4.496.027.382,00**	**4.996.475.680,00**	**5.084.265.259,27**	**588.237.877,27**							**3.496.047.382,00**	
	1	**URUSAN PEMERINTAHAN WAJIB YANG BERKAITAN DENGAN PELAYANAN DASAR**							**4.496.027.382,00**	**4.996.475.680,00**	**5.084.265.259,27**	**588.237.877,27**							**3.496.047.382,00**	
	1.02	**URUSAN PEMERINTAHAN BIDANG KESEHATAN**							**4.496.027.382,00**	**4.996.475.680,00**	**5.084.265.259,27**	**588.237.877,27**							**3.496.047.382,00**	
1.	**1.02.01**	**PROGRAM PENUNJANG URUSAN PEMERINTAHAN DAERAH KABUPATEN/KOTA**	**-**				**-**	**-**	**3.496.047.382,00**	**4.127.316.680,00**	**4.215.106.259,27**	**0,00**							**3.496.047.382,00**	
	1.02.01.2.10	Peningkatan Pelayanan BLUD	-				-	-	3.496.047.382,00	4.127.316.680,00	4.215.106.259,27	719.058.877,27			-	PP-1 Peningkatan Kualitas Pendidikan, Kesehatan dan Percepatan Pengentasan Kemiskinan PP-1 Peningkatan Kualitas Pendidikan, Kesehatan dan Percepatan Pengentasan Kemiskinan	-		3.496.047.382,00	DINAS KESEHATAN
	1.02.01.2.10.0001	Pelayanan dan Penunjang Pelayanan BLUD																		
			Jumlah BLUD yang Menyediakan Pelayanan dan Penunjang Pelayanan				0 Unit Kerja	1 Unit Kerja	3.496.047.382,00	4.127.316.680,00	4.215.106.259,27	719.058.877,27	Kab. Blitar, Srengat, Srengat	PENDAPATAN DARI BLUD	-	PP-1 Peningkatan Kualitas Pendidikan, Kesehatan dan Percepatan Pengentasan Kemiskinan PP-1 Peningkatan Kualitas Pendidikan, Kesehatan dan Percepatan Pengentasan Kemiskinan			3.496.047.382,00	DINAS KESEHATAN
2.	**1.02.02**	**PROGRAM PEMENUHAN UPAYA KESEHATAN PERORANGAN DAN UPAYA KESEHATAN MASYARAKAT**	**-**				**-**	**-**	**937.280.000,00**	**863.419.000,00**	**863.419.000,00**	**-937.280.000,00**							**0,00**	
	1.02.02.2.02	Penyediaan Layanan Kesehatan untuk UKM dan UKP Rujukan Tingkat Daerah Kabupaten/Kota	-				-	-	937.280.000,00	863.419.000,00	863.419.000,00	-73.861.000,00			-	PP-2 Meningkatkan Kapasitas SDM Pelaku Ekonomi dan Penguatan Pemberdayaan Masyarakat PP-2 Meningkatkan Kapasitas SDM Pelaku Ekonomi dan Penguatan Pemberdayaan Masyarakat	-		0,00	DINAS KESEHATAN
	1.02.02.2.02.0001	Pengelolaan Pelayanan Kesehatan Ibu Hamil																		
			Jumlah Ibu Hamil yang Mendapatkan Pelayanan Kesehatan Sesuai Standar				758 Orang	2640 Orang	155.520.000,00	118.800.000,00	118.800.000,00	-36.720.000,00	Kab. Blitar, Srengat, Semua Kel/Desa	DAK NON FISIK-DANA BOK-BOK PUSKESMAS	-	PP-2 Meningkatkan Kapasitas SDM Pelaku Ekonomi dan Penguatan Pemberdayaan Masyarakat PP-2 Meningkatkan Kapasitas SDM Pelaku Ekonomi dan Penguatan Pemberdayaan Masyarakat			0,00	DINAS KESEHATAN
	1.02.02.2.02.0005	Pengelolaan Pelayanan Kesehatan pada Usia Pendidikan Dasar																		

NO	KODE	URUSAN / BIDANG URUSAN / PROGRAM / KEGIATAN / SUB KEGIATAN	INDIKATOR PROGRAM / KEGIATAN / SUB KEGIATAN	TARGET AKHIR PERIODE RENSTRA OPD	REALISASI CAPAIAN RENJA OPD TAHUN 2023	PRAKIRAAN CAPAIAN TARGET RENJA OPD TAHUN 2024	CAPAIAN KINERJA DAN KERANGKA PENDANAAN										KELOMPOK SASARAN	PRAKIRAAN MAJU RENCANA TAHUN 2026		PERANGKAT DAERAH PENANGGUNG JAWAB
							TARGET 2025		PAGU INDIKATIF (Rp)			Bertambah/Berkurang (10-12)	LOKASI	SUMBER DANA	PRIORITAS			TARGET	PAGU INDIKATIF (Rp)	
							SEBELUM	SESUDAH	RKPD 2025	APBD 2025	RKPD PERUBAHAN 2025				NASIONAL	DAERAH				
1	2	3	4	5	6	7	8	9	10	11	12	13	14	15	16	17	18	19	20	21
			Jumlah Anak Usia Pendidikan Dasar yang Mendapatkan Pelayanan Kesehatan Sesuai Standar				360 Orang	360 Orang	16.000.000,00	40.320.000,00	40.320.000,00	24.320.000,00	Kab. Blitar, Srengat, Semua Kel/Desa	DAK NON FISIK-DANA BOK-BOK PUSKESMAS	-	PP-2 Meningkatkan Kapasitas SDM Pelaku Ekonomi dan Penguatan Pemberdayaan Masyarakat PP-2 Meningkatkan Kapasitas SDM Pelaku Ekonomi dan Penguatan Pemberdayaan Masyarakat			0,00	DINAS KESEHATAN
	1.02.02.2.02.0007	Pengelolaan Pelayanan Kesehatan pada Usia Lanjut																		
			Jumlah Penduduk Usia Lanjut yang Mendapatkan Pelayanan Kesehatan Sesuai Standar				640 Orang	640 Orang	20.480.000,00	0,00	0,00	-20.480.000,00	Kab. Blitar, Srengat, Semua Kel/Desa	DAK NON FISIK-DANA BOK-BOK PUSKESMAS	-	PP-2 Meningkatkan Kapasitas SDM Pelaku Ekonomi dan Penguatan Pemberdayaan Masyarakat PP-2 Meningkatkan Kapasitas SDM Pelaku Ekonomi dan Penguatan Pemberdayaan Masyarakat			0,00	DINAS KESEHATAN
	1.02.02.2.02.0010	Pengelolaan Pelayanan Kesehatan Orang dengan Gangguan Jiwa Berat																		
			Jumlah Orang yang Mendapatkan Pelayanan Kesehatan Orang dengan Gangguan Jiwa Berat Sesuai Standar				160 Orang	160 Orang	10.240.000,00	15.360.000,00	15.360.000,00	5.120.000,00	Kab. Blitar, Semua Kecamatan, Semua Kel/Desa Kab. Blitar, Srengat, Semua Kel/Desa	DAK NON FISIK-DANA BOK-BOK PUSKESMAS	-	PP-1 Peningkatan Kualitas Pendidikan, Kesehatan dan Percepatan Pengentasan Kemiskinan PP-1 Peningkatan Kualitas Pendidikan, Kesehatan dan Percepatan Pengentasan Kemiskinan			0,00	DINAS KESEHATAN
	1.02.02.2.02.0011	Pengelolaan Pelayanan Kesehatan Orang Terduga Tuberkulosis																		
			Jumlah Orang Terduga Menderita Tuberkulosis yang Mendapatkan Pelayanan Sesuai Standar				-	64 Orang	0,00	6.320.000,00	6.320.000,00	6.320.000,00	Kab. Blitar, Srengat, Semua Kel/Desa	DAK NON FISIK-DANA BOK-BOK PUSKESMAS	-	PP-1 Peningkatan Kualitas Pendidikan, Kesehatan dan Percepatan Pengentasan Kemiskinan PP-1 Peningkatan Kualitas Pendidikan, Kesehatan dan Percepatan Pengentasan Kemiskinan			0,00	DINAS KESEHATAN
	1.02.02.2.02.0015	Pengelolaan Pelayanan Kesehatan Gizi Masyarakat																		
			Jumlah Dokumen Hasil Pengelolaan Pelayanan Kesehatan Gizi Masyarakat				6 Dokumen	6 Dokumen	289.275.000,00	352.694.000,00	352.694.000,00	63.419.000,00	Kab. Blitar, Srengat, Semua Kel/Desa	DAK NON FISIK-DANA BOK-BOK PUSKESMAS	-	PP-2 Meningkatkan Kapasitas SDM Pelaku Ekonomi dan Penguatan Pemberdayaan Masyarakat PP-2 Meningkatkan Kapasitas SDM Pelaku Ekonomi dan Penguatan Pemberdayaan Masyarakat			0,00	DINAS KESEHATAN
	1.02.02.2.02.0016	Pengelolaan Pelayanan Kesehatan Kerja dan Olahraga																		
			Jumlah Dokumen Hasil Pengelolaan Pelayanan Kesehatan Kerja dan Olahraga				3 Dokumen	3 Dokumen	2.400.000,00	1.600.000,00	1.600.000,00	-800.000,00	Kab. Blitar, Srengat, Semua Kel/Desa	DAK NON FISIK-DANA BOK-BOK PUSKESMAS	-	PP-1 Peningkatan Kualitas Pendidikan, Kesehatan dan Percepatan Pengentasan Kemiskinan PP-1 Peningkatan Kualitas Pendidikan, Kesehatan dan Percepatan Pengentasan Kemiskinan			0,00	DINAS KESEHATAN
	1.02.02.2.02.0017	Pengelolaan Pelayanan Kesehatan Lingkungan																		
			Jumlah Dokumen Hasil Pengelolaan Pelayanan Kesehatan Lingkungan				16 Dokumen	16 Dokumen	3.840.000,00	6.400.000,00	6.400.000,00	2.560.000,00	Kab. Blitar, Srengat, Semua Kel/Desa	DAK NON FISIK-DANA BOK-BOK PUSKESMAS	-	PP-2 Meningkatkan Kapasitas SDM Pelaku Ekonomi dan Penguatan Pemberdayaan Masyarakat PP-2 Meningkatkan Kapasitas SDM Pelaku Ekonomi dan Penguatan Pemberdayaan Masyarakat			0,00	DINAS KESEHATAN
	1.02.02.2.02.0020	Pengelolaan Surveilans Kesehatan																		
			Jumlah Dokumen Hasil Pengelolaan Surveilans Kesehatan				4 Dokumen	4 Dokumen	3.200.000,00	29.600.000,00	29.600.000,00	26.400.000,00	Kab. Blitar, Srengat, Semua Kel/Desa	DAK NON FISIK-DANA BOK-BOK PUSKESMAS	-	- -			0,00	DINAS KESEHATAN
	1.02.02.2.02.0021	Pengelolaan Pelayanan Kesehatan Orang dengan Masalah Kesehatan Jiwa (ODMK)																		
			Jumlah Orang dengan Masalah Kejiwaan (ODMK) yang Mendapatkan Pelayanan Kesehatan				75 Orang	75 Orang	12.000.000,00	6.400.000,00	6.400.000,00	-5.600.000,00	-	DAK NON FISIK-DANA BOK-BOK PUSKESMAS	-	PP-1 Peningkatan Kualitas Pendidikan, Kesehatan dan Percepatan Pengentasan Kemiskinan PP-1 Peningkatan Kualitas Pendidikan, Kesehatan dan Percepatan Pengentasan Kemiskinan			0,00	DINAS KESEHATAN
	1.02.02.2.02.0025	Pelayanan Kesehatan Penyakit Menular dan Tidak Menular																		
			Jumlah Dokumen Hasil Pelayanan Kesehatan Penyakit Menular dan Tidak Menular				105 Dokumen	1 Dokumen	85.660.000,00	67.074.000,00	67.074.000,00	-18.586.000,00	Kab. Blitar, Srengat, Semua Kel/Desa	DAK NON FISIK-DANA BOK-BOK PUSKESMAS	-	PP-1 Peningkatan Kualitas Pendidikan, Kesehatan dan Percepatan Pengentasan Kemiskinan PP-1 Peningkatan Kualitas Pendidikan, Kesehatan dan Percepatan Pengentasan Kemiskinan			0,00	DINAS KESEHATAN

NO	KODE	URUSAN / BIDANG URUSAN / PROGRAM / KEGIATAN / SUB KEGIATAN	INDIKATOR PROGRAM / KEGIATAN / SUB KEGIATAN	TARGET AKHIR PERIODE RENSTRA OPD	REALISASI CAPAIAN RENJA OPD TAHUN 2023	PRAKIRAAN CAPAIAN TARGET RENJA OPD TAHUN 2024	CAPAIAN KINERJA DAN KERANGKA PENDANAAN										KELOMPOK SASARAN	PRAKIRAAN MAJU RENCANA TAHUN 2026		PERANGKAT DAERAH PENANGGUNG JAWAB
							TARGET 2025		PAGU INDIKATIF (Rp)			Bertambah/Berkurang (10-12)	LOKASI	SUMBER DANA	PRIORITAS			TARGET	PAGU INDIKATIF (Rp)	
							SEBELUM	SESUDAH	RKPD 2025	APBD 2025	RKPD PERUBAHAN 2025				NASIONAL	DAERAH				
1	2	3	4	5	6	7	8	9	10	11	12	13	14	15	16	17	18	19	20	21
	1.02.02.2.02.0033	Operasional Pelayanan Puskesmas																		
			Jumlah Dokumen Operasional Pelayanan Puskesmas				303 Dokumen	1 Dokumen	315.145.000,00	181.929.000,00	181.929.000,00	-133.216.000,00	Kab. Blitar, Semua Kecamatan, Semua Kel/Desa Kab. Blitar, Srengat, Semua Kel/Desa	DAK NON FISIK-DANA BOK-BOK PUSKESMAS	-	PP-2 Meningkatkan Kapasitas SDM Pelaku Ekonomi dan Penguatan Pemberdayaan Masyarakat PP-2 Meningkatkan Kapasitas SDM Pelaku Ekonomi dan Penguatan Pemberdayaan Masyarakat			0,00	DINAS KESEHATAN
	1.02.02.2.02.0034	Operasional Pelayanan Fasilitas Kesehatan Lainnya																		
			Jumlah Dokumen Operasional Pelayanan Fasilitas Kesehatan Lainnya				3 Dokumen	3 Dokumen	13.860.000,00	4.142.000,00	4.142.000,00	-9.718.000,00	Kab. Blitar, Srengat, Semua Kel/Desa	DAK NON FISIK-DANA BOK-BOK PUSKESMAS	-	PP-2 Meningkatkan Kapasitas SDM Pelaku Ekonomi dan Penguatan Pemberdayaan Masyarakat PP-2 Meningkatkan Kapasitas SDM Pelaku Ekonomi dan Penguatan Pemberdayaan Masyarakat			0,00	DINAS KESEHATAN
	1.02.02.2.02.0040	Pengelolaan pelayanan kesehatan orang dengan Tuberkulosis																		
			Jumlah orang dengan Tuberkulosis yang mendapatkan pelayanan kesehatan sesuai standar				160 Orang	160 Orang	6.320.000,00	0,00	0,00	-6.320.000,00	Kab. Blitar, Srengat, Semua Kel/Desa	DAK NON FISIK-DANA BOK-BOK PUSKESMAS	-	PP-2 Meningkatkan Kapasitas SDM Pelaku Ekonomi dan Penguatan Pemberdayaan Masyarakat PP-2 Meningkatkan Kapasitas SDM Pelaku Ekonomi dan Penguatan Pemberdayaan Masyarakat			0,00	DINAS KESEHATAN
	1.02.02.2.02.0044	Pengelolaan Pelayanan Kesehatan Reproduksi																		
			Jumlah dokumen hasil pengelolaan pelayanan kesehatan reproduksi				16 Dokumen	16 Dokumen	3.340.000,00	0,00	0,00	-3.340.000,00	Kab. Blitar, Srengat, Semua Kel/Desa	DAK NON FISIK-DANA BOK-BOK PUSKESMAS	-	PP-2 Meningkatkan Kapasitas SDM Pelaku Ekonomi dan Penguatan Pemberdayaan Masyarakat PP-2 Meningkatkan Kapasitas SDM Pelaku Ekonomi dan Penguatan Pemberdayaan Masyarakat			0,00	DINAS KESEHATAN
	1.02.02.2.02.0044	Pengelolaan Pelayanan Kesehatan Reproduksi																		
			Jumlah dokumen hasil pengelolaan pelayanan kesehatan reproduksi				-	2 Dokumen	0,00	4.780.000,00	4.780.000,00	4.780.000,00	Kab. Blitar, Srengat, Semua Kel/Desa	DAK NON FISIK-DANA BOK-BOK PUSKESMAS	-	PP-1 Peningkatan Kualitas Pendidikan, Kesehatan dan Percepatan Pengentasan Kemiskinan PP-1 Peningkatan Kualitas Pendidikan, Kesehatan dan Percepatan Pengentasan Kemiskinan			0,00	DINAS KESEHATAN
	1.02.02.2.02.0047	Pengelolaan Pelayanan Kelanjutusiaan																		
			Jumlah dokumen hasil pengelolaan pelayanan kelanjutusiaan				-	1 Dokumen	0,00	25.600.000,00	25.600.000,00	25.600.000,00	Kab. Blitar, Srengat, Semua Kel/Desa	DAK NON FISIK-DANA BOK-BOK PUSKESMAS	-	PP-1 Peningkatan Kualitas Pendidikan, Kesehatan dan Percepatan Pengentasan Kemiskinan PP-1 Peningkatan Kualitas Pendidikan, Kesehatan dan Percepatan Pengentasan Kemiskinan			0,00	DINAS KESEHATAN
	1.02.02.2.02.0048	Pengelolaan Layanan Imunisasi																		
			Jumlah Dokumen Hasil Pengelolaan Layanan Imunisasi				-	1 Dokumen	0,00	2.400.000,00	2.400.000,00	2.400.000,00	Kab. Blitar, Srengat, Semua Kel/Desa	DAK NON FISIK-DANA BOK-BOK PUSKESMAS	-	PP-1 Peningkatan Kualitas Pendidikan, Kesehatan dan Percepatan Pengentasan Kemiskinan PP-1 Peningkatan Kualitas Pendidikan, Kesehatan dan Percepatan Pengentasan Kemiskinan			0,00	DINAS KESEHATAN
3.	**1.02.05**	**PROGRAM PEMBERDAYAAN MASYARAKAT BIDANG KESEHATAN**	**-**				**-**	**-**	**62.700.000,00**	**5.740.000,00**	**5.740.000,00**	**-62.700.000,00**							**0,00**	
	1.02.05.2.03	Pengembangan dan Pelaksanaan Upaya Kesehatan Bersumber Daya Masyarakat (UKBM) Tingkat Daerah Kabupaten/Kota	-				-	-	62.700.000,00	5.740.000,00	5.740.000,00	-56.960.000,00			-	PP-2 Meningkatkan Kapasitas SDM Pelaku Ekonomi dan Penguatan Pemberdayaan Masyarakat PP-2 Meningkatkan Kapasitas SDM Pelaku Ekonomi dan Penguatan Pemberdayaan Masyarakat	-		0,00	DINAS KESEHATAN
	1.02.05.2.03.0001	Bimbingan Teknis dan Supervisi Pengembangan dan Pelaksanaan Upaya Kesehatan Bersumber Daya Masyarakat (UKBM)																		
			Jumlah Dokumen Hasil Bimbingan Teknis dan Supervisi Upaya Kesehatan Bersumber Daya Masyarakat (UKBM)				12 Dokumen	2 Dokumen	62.700.000,00	5.740.000,00	5.740.000,00	-56.960.000,00	Kab. Blitar, Srengat, Semua Kel/Desa	DAK NON FISIK-DANA BOK-BOK PUSKESMAS	-	PP-2 Meningkatkan Kapasitas SDM Pelaku Ekonomi dan Penguatan Pemberdayaan Masyarakat PP-2 Meningkatkan Kapasitas SDM Pelaku Ekonomi dan Penguatan Pemberdayaan Masyarakat			0,00	DINAS KESEHATAN
		PUSKESMAS GANDUSARI							**3.723.192.207,00**	**4.209.190.871,00**	**4.818.259.060,50**	**1.095.066.853,50**							**5.705.455.060,50**	

NO	KODE	URUSAN / BIDANG URUSAN / PROGRAM / KEGIATAN / SUB KEGIATAN	INDIKATOR PROGRAM / KEGIATAN / SUB KEGIATAN	TARGET AKHIR PERIODE RENSTRA OPD	REALISASI CAPAIAN RENJA OPD TAHUN 2023	PRAKIRAAN CAPAIAN TARGET RENJA OPD TAHUN 2024	CAPAIAN KINERJA DAN KERANGKA PENDANAAN										KELOMPOK SASARAN	PRAKIRAAN MAJU RENCANA TAHUN 2026		PERANGKAT DAERAH PENANGGUNG JAWAB
							TARGET 2025		PAGU INDIKATIF (Rp)			Bertambah/Berkurang (10-12)	LOKASI	SUMBER DANA	PRIORITAS			TARGET	PAGU INDIKATIF (Rp)	
							SEBELUM	SESUDAH	RKPD 2025	APBD 2025	RKPD PERUBAHAN 2025				NASIONAL	DAERAH				
1	2	3	4	5	6	7	8	9	10	11	12	13	14	15	16	17	18	19	20	21
	1	**URUSAN PEMERINTAHAN WAJIB YANG BERKAITAN DENGAN PELAYANAN DASAR**							**3.723.192.207,00**	**4.209.190.871,00**	**4.818.259.060,50**	**1.095.066.853,50**							**5.705.455.060,50**	
	1.02	**URUSAN PEMERINTAHAN BIDANG KESEHATAN**							**3.723.192.207,00**	**4.209.190.871,00**	**4.818.259.060,50**	**1.095.066.853,50**							**5.705.455.060,50**	
1.	**1.02.01**	**PROGRAM PENUNJANG URUSAN PEMERINTAHAN DAERAH KABUPATEN/KOTA**	**-**				**-**	**-**	**2.739.291.207,00**	**3.300.226.871,00**	**3.909.295.060,50**	**2.078.967.853,50**							**4.818.259.060,50**	
	1.02.01.2.10	Peningkatan Pelayanan BLUD	-				-	-	2.739.291.207,00	3.300.226.871,00	3.909.295.060,50	1.170.003.853,50			-	PP-1 Peningkatan Kualitas Pendidikan, Kesehatan dan Percepatan Pengentasan Kemiskinan PP-1 Peningkatan Kualitas Pendidikan, Kesehatan dan Percepatan Pengentasan Kemiskinan	-		4.818.259.060,50	DINAS KESEHATAN
	1.02.01.2.10.0001	Pelayanan dan Penunjang Pelayanan BLUD																		
			Jumlah BLUD yang Menyediakan Pelayanan dan Penunjang Pelayanan				1 Unit Kerja	1 Unit Kerja	2.739.291.207,00	3.300.226.871,00	3.909.295.060,50	1.170.003.853,50	Kab. Blitar, Gandusari, Semua Kel/Desa	PENDAPATAN DARI BLUD SISA LEBIH PERHITUNGAN ANGGARAN TAHUN SEBELUMNYA	-	PP-1 Peningkatan Kualitas Pendidikan, Kesehatan dan Percepatan Pengentasan Kemiskinan PP-1 Peningkatan Kualitas Pendidikan, Kesehatan dan Percepatan Pengentasan Kemiskinan			4.818.259.060,50	DINAS KESEHATAN
2.	**1.02.02**	**PROGRAM PEMENUHAN UPAYA KESEHATAN PERORANGAN DAN UPAYA KESEHATAN MASYARAKAT**	**-**				**-**	**-**	**971.901.000,00**	**899.180.000,00**	**899.180.000,00**	**-94.489.000,00**							**877.412.000,00**	
	1.02.02.2.02	Penyediaan Layanan Kesehatan untuk UKM dan UKP Rujukan Tingkat Daerah Kabupaten/Kota	-				-	-	971.139.000,00	899.180.000,00	899.180.000,00	-71.959.000,00			-	PP-1 Peningkatan Kualitas Pendidikan, Kesehatan dan Percepatan Pengentasan Kemiskinan PP-1 Peningkatan Kualitas Pendidikan, Kesehatan dan Percepatan Pengentasan Kemiskinan	-		876.650.000,00	DINAS KESEHATAN
	1.02.02.2.02.0001	Pengelolaan Pelayanan Kesehatan Ibu Hamil																		
			Jumlah Ibu Hamil yang Mendapatkan Pelayanan Kesehatan Sesuai Standar				517 Orang	517 Orang	29.700.000,00	89.100.000,00	89.100.000,00	59.400.000,00	Kab. Blitar, Gandusari, Semua Kel/Desa	DAK NON FISIK-DANA BOK-BOK PUSKESMAS	-	PP-1 Peningkatan Kualitas Pendidikan, Kesehatan dan Percepatan Pengentasan Kemiskinan PP-1 Peningkatan Kualitas Pendidikan, Kesehatan dan Percepatan Pengentasan Kemiskinan			29.700.000,00	DINAS KESEHATAN
	1.02.02.2.02.0005	Pengelolaan Pelayanan Kesehatan pada Usia Pendidikan Dasar																		
			Jumlah Anak Usia Pendidikan Dasar yang Mendapatkan Pelayanan Kesehatan Sesuai Standar				4569 Orang	4569 Orang	11.200.000,00	31.520.000,00	31.520.000,00	20.320.000,00	Kab. Blitar, Gandusari, Semua Kel/Desa	DAK NON FISIK-DANA BOK-BOK PUSKESMAS	-	PP-1 Peningkatan Kualitas Pendidikan, Kesehatan dan Percepatan Pengentasan Kemiskinan PP-1 Peningkatan Kualitas Pendidikan, Kesehatan dan Percepatan Pengentasan Kemiskinan			11.200.000,00	DINAS KESEHATAN
	1.02.02.2.02.0007	Pengelolaan Pelayanan Kesehatan pada Usia Lanjut																		
			Jumlah Penduduk Usia Lanjut yang Mendapatkan Pelayanan Kesehatan Sesuai Standar				8345 Orang	8345 Orang	52.140.000,00	0,00	0,00	-52.140.000,00	-	DAK NON FISIK-DANA BOK-BOK PUSKESMAS	-	- -			52.140.000,00	DINAS KESEHATAN
	1.02.02.2.02.0010	Pengelolaan Pelayanan Kesehatan Orang dengan Gangguan Jiwa Berat																		
			Jumlah Orang yang Mendapatkan Pelayanan Kesehatan Orang dengan Gangguan Jiwa Berat Sesuai Standar				98 Orang	98 Orang	940.000,00	5.760.000,00	5.760.000,00	4.820.000,00	Kab. Blitar, Gandusari, Semua Kel/Desa	DAK NON FISIK-DANA BOK-BOK PUSKESMAS	-	PP-1 Peningkatan Kualitas Pendidikan, Kesehatan dan Percepatan Pengentasan Kemiskinan PP-1 Peningkatan Kualitas Pendidikan, Kesehatan dan Percepatan Pengentasan Kemiskinan			940.000,00	DINAS KESEHATAN
	1.02.02.2.02.0011	Pengelolaan Pelayanan Kesehatan Orang Terduga Tuberkulosis																		
			Jumlah Orang Terduga Menderita Tuberkulosis yang Mendapatkan Pelayanan Sesuai Standar				-	14 Orang	0,00	6.345.000,00	6.345.000,00	6.345.000,00	Kab. Blitar, Gandusari, Semua Kel/Desa	DAK NON FISIK-DANA BOK-BOK PUSKESMAS	-	PP-1 Peningkatan Kualitas Pendidikan, Kesehatan dan Percepatan Pengentasan Kemiskinan PP-1 Peningkatan Kualitas Pendidikan, Kesehatan dan Percepatan Pengentasan Kemiskinan			6.345.000,00	DINAS KESEHATAN
	1.02.02.2.02.0015	Pengelolaan Pelayanan Kesehatan Gizi Masyarakat																		

NO	KODE	URUSAN / BIDANG URUSAN / PROGRAM / KEGIATAN / SUB KEGIATAN	INDIKATOR PROGRAM / KEGIATAN / SUB KEGIATAN	TARGET AKHIR PERIODE RENSTRA OPD	REALISASI CAPAIAN RENJA OPD TAHUN 2023	PRAKIRAAN CAPAIAN TARGET RENJA OPD TAHUN 2024	CAPAIAN KINERJA DAN KERANGKA PENDANAAN										KELOMPOK SASARAN	PRAKIRAAN MAJU RENCANA TAHUN 2026		PERANGKAT DAERAH PENANGGUNG JAWAB
							TARGET 2025		PAGU INDIKATIF (Rp)			Bertambah/Berkurang (10-12)	LOKASI	SUMBER DANA	PRIORITAS			TARGET	PAGU INDIKATIF (Rp)	
							SEBELUM	SESUDAH	RKPD 2025	APBD 2025	RKPD PERUBAHAN 2025				NASIONAL	DAERAH				
1	2	3	4	5	6	7	8	9	10	11	12	13	14	15	16	17	18	19	20	21
			Jumlah Dokumen Hasil Pengelolaan Pelayanan Kesehatan Gizi Masyarakat				12 Dokumen	12 Dokumen	351.416.000,00	454.660.000,00	454.660.000,00	103.244.000,00	Kab. Blitar, Semua Kecamatan, Semua Kel/Desa Kab. Blitar, Gandusari, Semua Kel/Desa	DAK NON FISIK-DANA BOK-BOK PUSKESMAS	-	PP-1 Peningkatan Kualitas Pendidikan, Kesehatan dan Percepatan Pengentasan Kemiskinan PP-1 Peningkatan Kualitas Pendidikan, Kesehatan dan Percepatan Pengentasan Kemiskinan			454.660.000,00	DINAS KESEHATAN
	1.02.02.2.02.0016	Pengelolaan Pelayanan Kesehatan Kerja dan Olahraga																		
			Jumlah Dokumen Hasil Pengelolaan Pelayanan Kesehatan Kerja dan Olahraga				5 Dokumen	5 Dokumen	3.760.000,00	2.350.000,00	2.350.000,00	-1.410.000,00	Kab. Blitar, Gandusari, Semua Kel/Desa	DAK NON FISIK-DANA BOK-BOK PUSKESMAS	-	PP-1 Peningkatan Kualitas Pendidikan, Kesehatan dan Percepatan Pengentasan Kemiskinan PP-1 Peningkatan Kualitas Pendidikan, Kesehatan dan Percepatan Pengentasan Kemiskinan			3.760.000,00	DINAS KESEHATAN
	1.02.02.2.02.0017	Pengelolaan Pelayanan Kesehatan Lingkungan																		
			Jumlah Dokumen Hasil Pengelolaan Pelayanan Kesehatan Lingkungan				20 Dokumen	4 Dokumen	1.880.000,00	960.000,00	960.000,00	-920.000,00	Kab. Blitar, Gandusari, Semua Kel/Desa	DAK NON FISIK-DANA BOK-BOK PUSKESMAS	-	PP-1 Peningkatan Kualitas Pendidikan, Kesehatan dan Percepatan Pengentasan Kemiskinan PP-1 Peningkatan Kualitas Pendidikan, Kesehatan dan Percepatan Pengentasan Kemiskinan			960.000,00	DINAS KESEHATAN
	1.02.02.2.02.0020	Pengelolaan Surveilans Kesehatan																		
			Jumlah Dokumen Hasil Pengelolaan Surveilans Kesehatan				2 Dokumen	2 Dokumen	3.068.500,00	10.500.000,00	10.500.000,00	7.431.500,00	Kab. Blitar, Gandusari, Semua Kel/Desa	DAK NON FISIK-DANA BOK-BOK PUSKESMAS	-	PP-1 Peningkatan Kualitas Pendidikan, Kesehatan dan Percepatan Pengentasan Kemiskinan PP-1 Peningkatan Kualitas Pendidikan, Kesehatan dan Percepatan Pengentasan Kemiskinan			10.500.000,00	DINAS KESEHATAN
	1.02.02.2.02.0021	Pengelolaan Pelayanan Kesehatan Orang dengan Masalah Kesehatan Jiwa (ODMK)																		
			Jumlah Orang dengan Masalah Kejiwaan (ODMK) yang Mendapatkan Pelayanan Kesehatan				94 Orang	94 Orang	470.000,00	5.760.000,00	5.760.000,00	5.290.000,00	Kab. Blitar, Gandusari, Semua Kel/Desa	DAK NON FISIK-DANA BOK-BOK PUSKESMAS	-	PP-1 Peningkatan Kualitas Pendidikan, Kesehatan dan Percepatan Pengentasan Kemiskinan PP-1 Peningkatan Kualitas Pendidikan, Kesehatan dan Percepatan Pengentasan Kemiskinan			5.760.000,00	DINAS KESEHATAN
	1.02.02.2.02.0025	Pelayanan Kesehatan Penyakit Menular dan Tidak Menular																		
			Jumlah Dokumen Hasil Pelayanan Kesehatan Penyakit Menular dan Tidak Menular				69 Dokumen	69 Dokumen	75.112.000,00	52.960.000,00	52.960.000,00	-22.152.000,00	Kab. Blitar, Semua Kecamatan, Semua Kel/Desa Kab. Blitar, Gandusari, Semua Kel/Desa	DAK NON FISIK-DANA BOK-BOK PUSKESMAS	-	PP-1 Peningkatan Kualitas Pendidikan, Kesehatan dan Percepatan Pengentasan Kemiskinan PP-1 Peningkatan Kualitas Pendidikan, Kesehatan dan Percepatan Pengentasan Kemiskinan			52.960.000,00	DINAS KESEHATAN
	1.02.02.2.02.0033	Operasional Pelayanan Puskesmas																		
			Jumlah Dokumen Operasional Pelayanan Puskesmas				40 Dokumen	1 Dokumen	357.447.500,00	165.142.000,00	165.142.000,00	-192.305.500,00	Kab. Blitar, Gandusari, Semua Kel/Desa	DAK NON FISIK-DANA BOK-BOK PUSKESMAS	-	PP-3 Meningkatkan Produktivitas Ekonomi Lokal dan Penguatan Manajemen Distribusi Barang PP-3 Meningkatkan Produktivitas Ekonomi Lokal dan Penguatan Manajemen Distribusi Barang			165.142.000,00	DINAS KESEHATAN
	1.02.02.2.02.0040	Pengelolaan pelayanan kesehatan orang dengan Tuberkulosis																		
			Jumlah orang dengan Tuberkulosis yang mendapatkan pelayanan kesehatan sesuai standar				14 Orang	14 Orang	8.460.000,00	0,00	0,00	-8.460.000,00	Kab. Blitar, Gandusari, Semua Kel/Desa	DAK NON FISIK-DANA BOK-BOK PUSKESMAS	-	PP-1 Peningkatan Kualitas Pendidikan, Kesehatan dan Percepatan Pengentasan Kemiskinan PP-1 Peningkatan Kualitas Pendidikan, Kesehatan dan Percepatan Pengentasan Kemiskinan			8.460.000,00	DINAS KESEHATAN
	1.02.02.2.02.0042	Pengelolaan pelayanan kesehatan Malaria																		
			Jumlah orang yang mendapatkan pelayanan kesehatan malaria				-	1 Orang	0,00	0,00	0,00	0,00	Kab. Blitar, Gandusari, Semua Kel/Desa	DAK NON FISIK-DANA BOK-BOK PUSKESMAS	-	PP-1 Peningkatan Kualitas Pendidikan, Kesehatan dan Percepatan Pengentasan Kemiskinan PP-1 Peningkatan Kualitas Pendidikan, Kesehatan dan Percepatan Pengentasan Kemiskinan			0,00	DINAS KESEHATAN
	1.02.02.2.02.0044	Pengelolaan Pelayanan Kesehatan Reproduksi																		

NO	KODE	URUSAN / BIDANG URUSAN / PROGRAM / KEGIATAN / SUB KEGIATAN	INDIKATOR PROGRAM / KEGIATAN / SUB KEGIATAN	TARGET AKHIR PERIODE RENSTRA OPD	REALISASI CAPAIAN RENJA OPD TAHUN 2023	PRAKIRAAN CAPAIAN TARGET RENJA OPD TAHUN 2024	CAPAIAN KINERJA DAN KERANGKA PENDANAAN										KELOMPOK SASARAN	PRAKIRAAN MAJU RENCANA TAHUN 2026		PERANGKAT DAERAH PENANGGUNG JAWAB
							TARGET 2025		PAGU INDIKATIF (Rp)			Bertambah/Berkurang (10-12)	LOKASI	SUMBER DANA	PRIORITAS			TARGET	PAGU INDIKATIF (Rp)	
							SEBELUM	SESUDAH	RKPD 2025	APBD 2025	RKPD PERUBAHAN 2025				NASIONAL	DAERAH				
1	2	3	4	5	6	7	8	9	10	11	12	13	14	15	16	17	18	19	20	21
			Jumlah dokumen hasil pengelolaan pelayanan kesehatan reproduksi				4 Dokumen	4 Dokumen	26.045.000,00	9.730.000,00	9.730.000,00	-16.315.000,00	Kab. Blitar, Gandusari, Semua Kel/Desa	DAK NON FISIK-DANA BOK-BOK PUSKESMAS	-	PP-1 Peningkatan Kualitas Pendidikan, Kesehatan dan Percepatan Pengentasan Kemiskinan PP-1 Peningkatan Kualitas Pendidikan, Kesehatan dan Percepatan Pengentasan Kemiskinan			9.730.000,00	DINAS KESEHATAN
	1.02.02.2.02.0046	Pengelolaan upaya kesehatan Ibu dan Anak																		
			Jumlah dokumen hasil pengelolaan upaya kesehatan ibu dan anak				12 Dokumen	12 Dokumen	49.500.000,00	1.033.000,00	1.033.000,00	-48.467.000,00	Kab. Blitar, Gandusari, Semua Kel/Desa	DAK NON FISIK-DANA BOK-BOK PUSKESMAS	-	PP-1 Peningkatan Kualitas Pendidikan, Kesehatan dan Percepatan Pengentasan Kemiskinan PP-1 Peningkatan Kualitas Pendidikan, Kesehatan dan Percepatan Pengentasan Kemiskinan			1.033.000,00	DINAS KESEHATAN
	1.02.02.2.02.0047	Pengelolaan Pelayanan Kelanjutusiaan																		
			Jumlah dokumen hasil pengelolaan pelayanan kelanjutusiaan				-	4 Dokumen	0,00	42.240.000,00	42.240.000,00	42.240.000,00	Kab. Blitar, Gandusari, Semua Kel/Desa	DAK NON FISIK-DANA BOK-BOK PUSKESMAS	-	PP-1 Peningkatan Kualitas Pendidikan, Kesehatan dan Percepatan Pengentasan Kemiskinan PP-1 Peningkatan Kualitas Pendidikan, Kesehatan dan Percepatan Pengentasan Kemiskinan			42.240.000,00	DINAS KESEHATAN
	1.02.02.2.02.0048	Pengelolaan Layanan Imunisasi																		
			Jumlah Dokumen Hasil Pengelolaan Layanan Imunisasi				-	2 Dokumen	0,00	21.120.000,00	21.120.000,00	21.120.000,00	Semua Kota/Kab, Semua Kecamatan, Semua Kel/Desa Kab. Blitar, Gandusari, Semua Kel/Desa	DAK NON FISIK-DANA BOK-BOK PUSKESMAS	-	PP-1 Peningkatan Kualitas Pendidikan, Kesehatan dan Percepatan Pengentasan Kemiskinan PP-1 Peningkatan Kualitas Pendidikan, Kesehatan dan Percepatan Pengentasan Kemiskinan			21.120.000,00	DINAS KESEHATAN
	1.02.02.2.03	Penyelenggaraan Sistem Informasi Kesehatan Secara Terintegrasi	-				-	-	762.000,00	0,00	0,00	-762.000,00			-	PP-1 Peningkatan Kualitas Pendidikan, Kesehatan dan Percepatan Pengentasan Kemiskinan PP-1 Peningkatan Kualitas Pendidikan, Kesehatan dan Percepatan Pengentasan Kemiskinan	-		762.000,00	DINAS KESEHATAN
	1.02.02.2.03.0002	Pengelolaan Sistem Informasi Kesehatan																		
			Jumlah Dokumen Hasil Pengelolaan Sistem Informasi Kesehatan				12 Dokumen	12 Dokumen	762.000,00	0,00	0,00	-762.000,00	Kab. Blitar, Gandusari, Semua Kel/Desa	DAK NON FISIK-DANA BOK-BOK PUSKESMAS	-	PP-1 Peningkatan Kualitas Pendidikan, Kesehatan dan Percepatan Pengentasan Kemiskinan PP-1 Peningkatan Kualitas Pendidikan, Kesehatan dan Percepatan Pengentasan Kemiskinan			762.000,00	DINAS KESEHATAN
3.	**1.02.05**	**PROGRAM PEMBERDAYAAN MASYARAKAT BIDANG KESEHATAN**	**-**				**-**	**-**	**12.000.000,00**	**9.784.000,00**	**9.784.000,00**	**-2.216.000,00**							**9.784.000,00**	
	1.02.05.2.03	Pengembangan dan Pelaksanaan Upaya Kesehatan Bersumber Daya Masyarakat (UKBM) Tingkat Daerah Kabupaten/Kota	-				-	-	12.000.000,00	9.784.000,00	9.784.000,00	-2.216.000,00			-	PP-1 Peningkatan Kualitas Pendidikan, Kesehatan dan Percepatan Pengentasan Kemiskinan PP-1 Peningkatan Kualitas Pendidikan, Kesehatan dan Percepatan Pengentasan Kemiskinan	-		9.784.000,00	DINAS KESEHATAN
	1.02.05.2.03.0001	Bimbingan Teknis dan Supervisi Pengembangan dan Pelaksanaan Upaya Kesehatan Bersumber Daya Masyarakat (UKBM)																		
			Jumlah Dokumen Hasil Bimbingan Teknis dan Supervisi Upaya Kesehatan Bersumber Daya Masyarakat (UKBM)				38 Dokumen	38 Dokumen	12.000.000,00	9.784.000,00	9.784.000,00	-2.216.000,00	Kab. Blitar, Gandusari, Semua Kel/Desa	DAK NON FISIK-DANA BOK-BOK PUSKESMAS	-	PP-1 Peningkatan Kualitas Pendidikan, Kesehatan dan Percepatan Pengentasan Kemiskinan PP-1 Peningkatan Kualitas Pendidikan, Kesehatan dan Percepatan Pengentasan Kemiskinan			9.784.000,00	DINAS KESEHATAN
		PUSKESMAS KESAMBEN							**3.856.149.291,00**	**4.145.050.317,00**	**4.618.903.206,84**	**762.753.915,84**							**3.032.409.291,00**	
	1	**URUSAN PEMERINTAHAN WAJIB YANG BERKAITAN DENGAN PELAYANAN DASAR**							**3.856.149.291,00**	**4.145.050.317,00**	**4.618.903.206,84**	**762.753.915,84**							**3.032.409.291,00**	
	1.02	**URUSAN PEMERINTAHAN BIDANG KESEHATAN**							**3.856.149.291,00**	**4.145.050.317,00**	**4.618.903.206,84**	**762.753.915,84**							**3.032.409.291,00**	
1.	**1.02.01**	**PROGRAM PENUNJANG URUSAN PEMERINTAHAN DAERAH KABUPATEN/KOTA**	**-**				**-**	**-**	**3.032.409.291,00**	**3.408.479.317,00**	**3.882.332.206,84**	**0,00**							**3.032.409.291,00**	

NO	KODE	URUSAN / BIDANG URUSAN / PROGRAM / KEGIATAN / SUB KEGIATAN	INDIKATOR PROGRAM / KEGIATAN / SUB KEGIATAN	TARGET AKHIR PERIODE RENSTRA OPD	REALISASI CAPAIAN RENJA OPD TAHUN 2023	PRAKIRAAN CAPAIAN TARGET RENJA OPD TAHUN 2024	CAPAIAN KINERJA DAN KERANGKA PENDANAAN										KELOMPOK SASARAN	PRAKIRAAN MAJU RENCANA TAHUN 2026		PERANGKAT DAERAH PENANGGUNG JAWAB
							TARGET 2025		PAGU INDIKATIF (Rp)			Bertambah/Berkurang (10-12)	LOKASI	SUMBER DANA	PRIORITAS			TARGET	PAGU INDIKATIF (Rp)	
							SEBELUM	SESUDAH	RKPD 2025	APBD 2025	RKPD PERUBAHAN 2025				NASIONAL	DAERAH				
1	2	3	4	5	6	7	8	9	10	11	12	13	14	15	16	17	18	19	20	21
	1.02.01.2.10	Peningkatan Pelayanan BLUD	-				-	-	3.032.409.291,00	3.408.479.317,00	3.882.332.206,84	849.922.915,84			-	PP-1 Peningkatan Kualitas Pendidikan, Kesehatan dan Percepatan Pengentasan Kemiskinan PP-1 Peningkatan Kualitas Pendidikan, Kesehatan dan Percepatan Pengentasan Kemiskinan	-		3.032.409.291,00	DINAS KESEHATAN
	1.02.01.2.10.0001	Pelayanan dan Penunjang Pelayanan BLUD																		
			Jumlah BLUD yang Menyediakan Pelayanan dan Penunjang Pelayanan				-	-	3.032.409.291,00	3.408.479.317,00	3.882.332.206,84	849.922.915,84	Kab. Blitar, Kesamben, Semua Kel/Desa	PENDAPATAN DARI BLUD	-	PP-1 Peningkatan Kualitas Pendidikan, Kesehatan dan Percepatan Pengentasan Kemiskinan PP-1 Peningkatan Kualitas Pendidikan, Kesehatan dan Percepatan Pengentasan Kemiskinan			3.032.409.291,00	DINAS KESEHATAN
2.	**1.02.02**	**PROGRAM PEMENUHAN UPAYA KESEHATAN PERORANGAN DAN UPAYA KESEHATAN MASYARAKAT**	**-**				**-**	**-**	**788.286.000,00**	**732.305.000,00**	**732.305.000,00**	**-788.286.000,00**							**0,00**	
	1.02.02.2.02	Penyediaan Layanan Kesehatan untuk UKM dan UKP Rujukan Tingkat Daerah Kabupaten/Kota	*Persentase Universal Health Coverage (UHC)* *Rata-rata tingkat Capaian Standar Pelayanan Minimal (SPM) Bidang Kesehatan*				-	100 % 67 %	788.286.000,00	732.305.000,00	732.305.000,00	-55.981.000,00			-	PP-1 Peningkatan Kualitas Pendidikan, Kesehatan dan Percepatan Pengentasan Kemiskinan PP-1 Peningkatan Kualitas Pendidikan, Kesehatan dan Percepatan Pengentasan Kemiskinan	-		0,00	DINAS KESEHATAN
	1.02.02.2.02.0001	Pengelolaan Pelayanan Kesehatan Ibu Hamil																		
			Jumlah Ibu Hamil yang Mendapatkan Pelayanan Kesehatan Sesuai Standar				525 Orang	150 Orang	40.500.000,00	67.500.000,00	67.500.000,00	27.000.000,00	Kab. Blitar, Semua Kecamatan, Semua Kel/Desa	DAK NON FISIK-DANA BOK-BOK PUSKESMAS	-	PP-1 Peningkatan Kualitas Pendidikan, Kesehatan dan Percepatan Pengentasan Kemiskinan PP-1 Peningkatan Kualitas Pendidikan, Kesehatan dan Percepatan Pengentasan Kemiskinan			0,00	DINAS KESEHATAN
	1.02.02.2.02.0005	Pengelolaan Pelayanan Kesehatan pada Usia Pendidikan Dasar																		
			Jumlah Anak Usia Pendidikan Dasar yang Mendapatkan Pelayanan Kesehatan Sesuai Standar				3530 Orang	540 Orang	4.480.000,00	7.040.000,00	7.040.000,00	2.560.000,00	Kab. Blitar, Kesamben, Semua Kel/Desa	DAK NON FISIK-DANA BOK-BOK PUSKESMAS	-	PP-1 Peningkatan Kualitas Pendidikan, Kesehatan dan Percepatan Pengentasan Kemiskinan PP-1 Peningkatan Kualitas Pendidikan, Kesehatan dan Percepatan Pengentasan Kemiskinan			0,00	DINAS KESEHATAN
	1.02.02.2.02.0007	Pengelolaan Pelayanan Kesehatan pada Usia Lanjut																		
			Jumlah Penduduk Usia Lanjut yang Mendapatkan Pelayanan Kesehatan Sesuai Standar				0 Orang	0 Dokumen	3.840.000,00	0,00	0,00	-3.840.000,00	Kab. Blitar, Kesamben, Semua Kel/Desa	DAK NON FISIK-DANA BOK-BOK PUSKESMAS	-	PP-1 Peningkatan Kualitas Pendidikan, Kesehatan dan Percepatan Pengentasan Kemiskinan PP-1 Peningkatan Kualitas Pendidikan, Kesehatan dan Percepatan Pengentasan Kemiskinan			0,00	DINAS KESEHATAN
	1.02.02.2.02.0010	Pengelolaan Pelayanan Kesehatan Orang dengan Gangguan Jiwa Berat																		
			Jumlah Orang yang Mendapatkan Pelayanan Kesehatan Orang dengan Gangguan Jiwa Berat Sesuai Standar				0 Orang	68 Orang	3.840.000,00	3.840.000,00	3.840.000,00	0,00	Kab. Blitar, Kesamben, Semua Kel/Desa	DAK NON FISIK-DANA BOK-BOK PUSKESMAS	-	PP-1 Peningkatan Kualitas Pendidikan, Kesehatan dan Percepatan Pengentasan Kemiskinan PP-1 Peningkatan Kualitas Pendidikan, Kesehatan dan Percepatan Pengentasan Kemiskinan			0,00	DINAS KESEHATAN
	1.02.02.2.02.0011	Pengelolaan Pelayanan Kesehatan Orang Terduga Tuberkulosis																		
			Jumlah Orang Terduga Menderita Tuberkulosis yang Mendapatkan Pelayanan Sesuai Standar				564 Orang	450 Orang	0,00	16.680.000,00	16.680.000,00	16.680.000,00	Kab. Blitar, Kesamben, Semua Kel/Desa	DAK NON FISIK-DANA BOK-BOK PUSKESMAS	-	PP-1 Peningkatan Kualitas Pendidikan, Kesehatan dan Percepatan Pengentasan Kemiskinan PP-1 Peningkatan Kualitas Pendidikan, Kesehatan dan Percepatan Pengentasan Kemiskinan			0,00	DINAS KESEHATAN
	1.02.02.2.02.0015	Pengelolaan Pelayanan Kesehatan Gizi Masyarakat																		
			Jumlah Dokumen Hasil Pengelolaan Pelayanan Kesehatan Gizi Masyarakat				37 Dokumen	44 Dokumen	227.219.766,00	329.969.000,00	329.969.000,00	102.749.234,00	Kab. Blitar, Kesamben, Semua Kel/Desa	DAK NON FISIK-DANA BOK-BOK PUSKESMAS	-	PP-1 Peningkatan Kualitas Pendidikan, Kesehatan dan Percepatan Pengentasan Kemiskinan PP-1 Peningkatan Kualitas Pendidikan, Kesehatan dan Percepatan Pengentasan Kemiskinan			0,00	DINAS KESEHATAN
	1.02.02.2.02.0016	Pengelolaan Pelayanan Kesehatan Kerja dan Olahraga																		

NO	KODE	URUSAN / BIDANG URUSAN / PROGRAM / KEGIATAN / SUB KEGIATAN	INDIKATOR PROGRAM / KEGIATAN / SUB KEGIATAN	TARGET AKHIR PERIODE RENSTRA OPD	REALISASI CAPAIAN RENJA OPD TAHUN 2023	PRAKIRAAN CAPAIAN TARGET RENJA OPD TAHUN 2024	CAPAIAN KINERJA DAN KERANGKA PENDANAAN										KELOMPOK SASARAN	PRAKIRAAN MAJU RENCANA TAHUN 2026		PERANGKAT DAERAH PENANGGUNG JAWAB
							TARGET 2025		PAGU INDIKATIF (Rp)			Bertambah/Berkurang (10-12)	LOKASI	SUMBER DANA	PRIORITAS			TARGET	PAGU INDIKATIF (Rp)	
							SEBELUM	SESUDAH	RKPD 2025	APBD 2025	RKPD PERUBAHAN 2025				NASIONAL	DAERAH				
1	2	3	4	5	6	7	8	9	10	11	12	13	14	15	16	17	18	19	20	21
			Jumlah Dokumen Hasil Pengelolaan Pelayanan Kesehatan Kerja dan Olahraga				0 Dokumen	0 Dokumen	640.000,00	640.000,00	640.000,00	0,00	Kab. Blitar, Kesamben, Semua Kel/Desa	DAK NON FISIK-DANA BOK-BOK PUSKESMAS	-	PP-1 Peningkatan Kualitas Pendidikan, Kesehatan dan Percepatan Pengentasan Kemiskinan PP-1 Peningkatan Kualitas Pendidikan, Kesehatan dan Percepatan Pengentasan Kemiskinan			0,00	DINAS KESEHATAN
	1.02.02.2.02.0017	Pengelolaan Pelayanan Kesehatan Lingkungan																		
			Jumlah Dokumen Hasil Pengelolaan Pelayanan Kesehatan Lingkungan				20 Dokumen	17 Dokumen	14.400.000,00	4.930.000,00	4.930.000,00	-9.470.000,00	Kab. Blitar, Kesamben, Semua Kel/Desa	DAK NON FISIK-DANA BOK-BOK PUSKESMAS	-	PP-1 Peningkatan Kualitas Pendidikan, Kesehatan dan Percepatan Pengentasan Kemiskinan PP-1 Peningkatan Kualitas Pendidikan, Kesehatan dan Percepatan Pengentasan Kemiskinan			0,00	DINAS KESEHATAN
	1.02.02.2.02.0020	Pengelolaan Surveilans Kesehatan																		
			Jumlah Dokumen Hasil Pengelolaan Surveilans Kesehatan				1 Dokumen	5 Dokumen	3.840.000,00	28.200.000,00	28.200.000,00	24.360.000,00	Kab. Blitar, Semua Kecamatan, Semua Kel/Desa Kab. Blitar, Kesamben, Semua Kel/Desa	DAK NON FISIK-DANA BOK-BOK PUSKESMAS	-	PP-1 Peningkatan Kualitas Pendidikan, Kesehatan dan Percepatan Pengentasan Kemiskinan PP-1 Peningkatan Kualitas Pendidikan, Kesehatan dan Percepatan Pengentasan Kemiskinan			0,00	DINAS KESEHATAN
	1.02.02.2.02.0021	Pengelolaan Pelayanan Kesehatan Orang dengan Masalah Kesehatan Jiwa (ODMK)																		
			Jumlah Orang dengan Masalah Kejiwaan (ODMK) yang Mendapatkan Pelayanan Kesehatan				0 Orang	5 Orang	0,00	3.200.000,00	3.200.000,00	3.200.000,00	Kab. Blitar, Kesamben, Semua Kel/Desa	DAK NON FISIK-DANA BOK-BOK PUSKESMAS	-	PP-1 Peningkatan Kualitas Pendidikan, Kesehatan dan Percepatan Pengentasan Kemiskinan PP-1 Peningkatan Kualitas Pendidikan, Kesehatan dan Percepatan Pengentasan Kemiskinan			0,00	DINAS KESEHATAN
	1.02.02.2.02.0022	Pengelolaan Pelayanan Kesehatan Jiwa dan NAPZA																		
	1.02.02.2.02.0025	Pelayanan Kesehatan Penyakit Menular dan Tidak Menular																		
			Jumlah Dokumen Hasil Pelayanan Kesehatan Penyakit Menular dan Tidak Menular				166 Dokumen	72 Dokumen	129.000.000,00	54.546.000,00	54.546.000,00	-74.454.000,00	Kab. Blitar, Kesamben, Semua Kel/Desa	DAK NON FISIK-DANA BOK-BOK PUSKESMAS	-	PP-1 Peningkatan Kualitas Pendidikan, Kesehatan dan Percepatan Pengentasan Kemiskinan PP-1 Peningkatan Kualitas Pendidikan, Kesehatan dan Percepatan Pengentasan Kemiskinan			0,00	DINAS KESEHATAN
	1.02.02.2.02.0033	Operasional Pelayanan Puskesmas																		
			Jumlah Dokumen Operasional Pelayanan Puskesmas				40 Dokumen	48 Dokumen	256.546.234,00	148.178.000,00	148.178.000,00	-108.368.234,00	Kab. Blitar, Semua Kecamatan, Semua Kel/Desa	DAK NON FISIK-DANA BOK-BOK PUSKESMAS	-	PP-1 Peningkatan Kualitas Pendidikan, Kesehatan dan Percepatan Pengentasan Kemiskinan PP-1 Peningkatan Kualitas Pendidikan, Kesehatan dan Percepatan Pengentasan Kemiskinan			0,00	DINAS KESEHATAN
	1.02.02.2.02.0034	Operasional Pelayanan Fasilitas Kesehatan Lainnya																		
			Jumlah Dokumen Operasional Pelayanan Fasilitas Kesehatan Lainnya				0 Dokumen	3 Dokumen	0,00	12.140.000,00	12.140.000,00	12.140.000,00	Kab. Blitar, Kesamben, Semua Kel/Desa	DAK NON FISIK-DANA BOK-BOK PUSKESMAS	-	PP-1 Peningkatan Kualitas Pendidikan, Kesehatan dan Percepatan Pengentasan Kemiskinan PP-1 Peningkatan Kualitas Pendidikan, Kesehatan dan Percepatan Pengentasan Kemiskinan			0,00	DINAS KESEHATAN
	1.02.02.2.02.0040	Pengelolaan pelayanan kesehatan orang dengan Tuberkulosis																		
			Jumlah orang dengan Tuberkulosis yang mendapatkan pelayanan kesehatan sesuai standar				564 Orang	450 Orang	19.920.000,00	0,00	0,00	-19.920.000,00	Kab. Blitar, Kesamben, Semua Kel/Desa	DAK NON FISIK-DANA BOK-BOK PUSKESMAS	-	PP-1 Peningkatan Kualitas Pendidikan, Kesehatan dan Percepatan Pengentasan Kemiskinan PP-1 Peningkatan Kualitas Pendidikan, Kesehatan dan Percepatan Pengentasan Kemiskinan			0,00	DINAS KESEHATAN
	1.02.02.2.02.0041	Pengelolaan pelayanan kesehatan orang dengan HIV (ODHIV)																		
			Jumlah orang dengan HIV (ODHIV) yang mendapatkan pelayanan kesehatan sesuai standar				0 Orang	0 Dokumen	1.280.000,00	0,00	0,00	-1.280.000,00	Kab. Blitar, Kesamben, Semua Kel/Desa	DAK NON FISIK-DANA BOK-BOK PUSKESMAS	-	PP-1 Peningkatan Kualitas Pendidikan, Kesehatan dan Percepatan Pengentasan Kemiskinan PP-1 Peningkatan Kualitas Pendidikan, Kesehatan dan Percepatan Pengentasan Kemiskinan			0,00	DINAS KESEHATAN
	1.02.02.2.02.0042	Pengelolaan pelayanan kesehatan Malaria																		

NO	KODE	URUSAN / BIDANG URUSAN / PROGRAM / KEGIATAN / SUB KEGIATAN	INDIKATOR PROGRAM / KEGIATAN / SUB KEGIATAN	TARGET AKHIR PERIODE RENSTRA OPD	REALISASI CAPAIAN RENJA OPD TAHUN 2023	PRAKIRAAN CAPAIAN TARGET RENJA OPD TAHUN 2024	CAPAIAN KINERJA DAN KERANGKA PENDANAAN										KELOMPOK SASARAN	PRAKIRAAN MAJU RENCANA TAHUN 2026		PERANGKAT DAERAH PENANGGUNG JAWAB
							TARGET 2025		PAGU INDIKATIF (Rp)			Bertambah/Berkurang (10-12)	LOKASI	SUMBER DANA	PRIORITAS			TARGET	PAGU INDIKATIF (Rp)	
							SEBELUM	SESUDAH	RKPD 2025	APBD 2025	RKPD PERUBAHAN 2025				NASIONAL	DAERAH				
1	2	3	4	5	6	7	8	9	10	11	12	13	14	15	16	17	18	19	20	21
			Jumlah orang yang mendapatkan pelayanan kesehatan malaria				-	1 Orang	0,00	0,00	0,00	0,00	Kab. Blitar, Kesamben, Semua Kel/Desa	DAK NON FISIK-DANA BOK-BOK PUSKESMAS	-	PP-1 Peningkatan Kualitas Pendidikan, Kesehatan dan Percepatan Pengentasan Kemiskinan PP-1 Peningkatan Kualitas Pendidikan, Kesehatan dan Percepatan Pengentasan Kemiskinan			0,00	DINAS KESEHATAN
	1.02.02.2.02.0044	Pengelolaan Pelayanan Kesehatan Reproduksi																		
			Jumlah dokumen hasil pengelolaan pelayanan kesehatan reproduksi				0 Dokumen	8 Dokumen	16.200.000,00	17.042.000,00	17.042.000,00	842.000,00	Kab. Blitar, Semua Kecamatan, Semua Kel/Desa	DAK NON FISIK-DANA BOK-BOK PUSKESMAS	-	PP-1 Peningkatan Kualitas Pendidikan, Kesehatan dan Percepatan Pengentasan Kemiskinan PP-1 Peningkatan Kualitas Pendidikan, Kesehatan dan Percepatan Pengentasan Kemiskinan			0,00	DINAS KESEHATAN
	1.02.02.2.02.0046	Pengelolaan upaya kesehatan Ibu dan Anak																		
			Jumlah dokumen hasil pengelolaan upaya kesehatan ibu dan anak				0 Dokumen	3 Dokumen	62.100.000,00	0,00	0,00	-62.100.000,00	Kab. Blitar, Kesamben, Semua Kel/Desa	DAK NON FISIK-DANA BOK-BOK PUSKESMAS	-	PP-1 Peningkatan Kualitas Pendidikan, Kesehatan dan Percepatan Pengentasan Kemiskinan PP-1 Peningkatan Kualitas Pendidikan, Kesehatan dan Percepatan Pengentasan Kemiskinan			0,00	DINAS KESEHATAN
	1.02.02.2.02.0047	Pengelolaan Pelayanan Kelanjutusiaan																		
			Jumlah dokumen hasil pengelolaan pelayanan kelanjutusiaan				-	60 Dokumen	0,00	28.800.000,00	28.800.000,00	28.800.000,00	Kab. Blitar, Kesamben, Semua Kel/Desa	DAK NON FISIK-DANA BOK-BOK PUSKESMAS	-	PP-1 Peningkatan Kualitas Pendidikan, Kesehatan dan Percepatan Pengentasan Kemiskinan PP-1 Peningkatan Kualitas Pendidikan, Kesehatan dan Percepatan Pengentasan Kemiskinan			0,00	DINAS KESEHATAN
	1.02.02.2.02.0048	Pengelolaan Layanan Imunisasi																		
			Jumlah Dokumen Hasil Pengelolaan Layanan Imunisasi				-	20 Dokumen	0,00	9.600.000,00	9.600.000,00	9.600.000,00	Kab. Blitar, Kesamben, Semua Kel/Desa	DAK NON FISIK-DANA BOK-BOK PUSKESMAS	-	PP-1 Peningkatan Kualitas Pendidikan, Kesehatan dan Percepatan Pengentasan Kemiskinan PP-1 Peningkatan Kualitas Pendidikan, Kesehatan dan Percepatan Pengentasan Kemiskinan			0,00	DINAS KESEHATAN
3.	**1.02.05**	**PROGRAM PEMBERDAYAAN MASYARAKAT BIDANG KESEHATAN**	**-**				**-**	**-**	**35.454.000,00**	**4.266.000,00**	**4.266.000,00**	**-35.454.000,00**							**0,00**	
	1.02.05.2.03	Pengembangan dan Pelaksanaan Upaya Kesehatan Bersumber Daya Masyarakat (UKBM) Tingkat Daerah Kabupaten/Kota	-				-	-	35.454.000,00	4.266.000,00	4.266.000,00	-31.188.000,00			-	PP-1 Peningkatan Kualitas Pendidikan, Kesehatan dan Percepatan Pengentasan Kemiskinan PP-1 Peningkatan Kualitas Pendidikan, Kesehatan dan Percepatan Pengentasan Kemiskinan	-		0,00	DINAS KESEHATAN
	1.02.05.2.03.0001	Bimbingan Teknis dan Supervisi Pengembangan dan Pelaksanaan Upaya Kesehatan Bersumber Daya Masyarakat (UKBM)																		
			Jumlah Dokumen Hasil Bimbingan Teknis dan Supervisi Upaya Kesehatan Bersumber Daya Masyarakat (UKBM)				27 Dokumen	2 Dokumen	35.454.000,00	4.266.000,00	4.266.000,00	-31.188.000,00	Kab. Blitar, Kesamben, Semua Kel/Desa	DAK NON FISIK-DANA BOK-BOK PUSKESMAS	-	PP-1 Peningkatan Kualitas Pendidikan, Kesehatan dan Percepatan Pengentasan Kemiskinan PP-1 Peningkatan Kualitas Pendidikan, Kesehatan dan Percepatan Pengentasan Kemiskinan			0,00	DINAS KESEHATAN
		PUSKESMAS SUTOJAYAN							**3.376.915.755,00**	**3.607.064.199,00**	**6.005.713.354,06**	**2.628.797.599,06**							**6.005.713.354,06**	
	1	**URUSAN PEMERINTAHAN WAJIB YANG BERKAITAN DENGAN PELAYANAN DASAR**							**3.376.915.755,00**	**3.607.064.199,00**	**6.005.713.354,06**	**2.628.797.599,06**							**6.005.713.354,06**	
	1.02	**URUSAN PEMERINTAHAN BIDANG KESEHATAN**							**3.376.915.755,00**	**3.607.064.199,00**	**6.005.713.354,06**	**2.628.797.599,06**							**6.005.713.354,06**	
1.	**1.02.01**	**PROGRAM PENUNJANG URUSAN PEMERINTAHAN DAERAH KABUPATEN/KOTA**	**-**				**-**	**-**	**2.547.885.755,00**	**2.752.656.199,00**	**5.151.305.354,06**	**2.603.419.599,06**							**5.151.305.354,06**	
	1.02.01.2.10	Peningkatan Pelayanan BLUD	-				-	-	2.547.885.755,00	2.752.656.199,00	5.151.305.354,06	2.603.419.599,06			-	PP-1 Peningkatan Kualitas Pendidikan, Kesehatan dan Percepatan Pengentasan Kemiskinan PP-1 Peningkatan Kualitas Pendidikan, Kesehatan dan Percepatan Pengentasan Kemiskinan	-		5.151.305.354,06	DINAS KESEHATAN
	1.02.01.2.10.0001	Pelayanan dan Penunjang Pelayanan BLUD																		

NO	KODE	URUSAN / BIDANG URUSAN / PROGRAM / KEGIATAN / SUB KEGIATAN	INDIKATOR PROGRAM / KEGIATAN / SUB KEGIATAN	TARGET AKHIR PERIODE RENSTRA OPD	REALISASI CAPAIAN RENJA OPD TAHUN 2023	PRAKIRAAN CAPAIAN TARGET RENJA OPD TAHUN 2024	CAPAIAN KINERJA DAN KERANGKA PENDANAAN										KELOMPOK SASARAN	PRAKIRAAN MAJU RENCANA TAHUN 2026		PERANGKAT DAERAH PENANGGUNG JAWAB
							TARGET 2025		PAGU INDIKATIF (Rp)			Bertambah/Berkurang (10-12)	LOKASI	SUMBER DANA	PRIORITAS			TARGET	PAGU INDIKATIF (Rp)	
							SEBELUM	SESUDAH	RKPD 2025	APBD 2025	RKPD PERUBAHAN 2025				NASIONAL	DAERAH				
1	2	3	4	5	6	7	8	9	10	11	12	13	14	15	16	17	18	19	20	21
			Jumlah BLUD yang Menyediakan Pelayanan dan Penunjang Pelayanan				1 Unit Kerja	1 Unit Kerja	2.547.885.755,00	2.752.656.199,00	5.151.305.354,06	2.603.419.599,06	Kab. Blitar, Semua Kecamatan, Semua Kel/Desa	PENDAPATAN DARI BLUD	-	PP-1 Peningkatan Kualitas Pendidikan, Kesehatan dan Percepatan Pengentasan Kemiskinan PP-1 Peningkatan Kualitas Pendidikan, Kesehatan dan Percepatan Pengentasan Kemiskinan			5.151.305.354,06	DINAS KESEHATAN
2.	**1.02.02**	**PROGRAM PEMENUHAN UPAYA KESEHATAN PERORANGAN DAN UPAYA KESEHATAN MASYARAKAT**	**-**				**-**	**-**	**684.490.000,00**	**838.208.000,00**	**838.208.000,00**	**153.718.000,00**							**838.208.000,00**	
	1.02.02.2.02	Penyediaan Layanan Kesehatan untuk UKM dan UKP Rujukan Tingkat Daerah Kabupaten/Kota	-				-	-	684.340.377,00	838.208.000,00	838.208.000,00	153.867.623,00			-	PP-1 Peningkatan Kualitas Pendidikan, Kesehatan dan Percepatan Pengentasan Kemiskinan PP-1 Peningkatan Kualitas Pendidikan, Kesehatan dan Percepatan Pengentasan Kemiskinan	-		838.208.000,00	DINAS KESEHATAN
	1.02.02.2.02.0001	Pengelolaan Pelayanan Kesehatan Ibu Hamil																		
			Jumlah Ibu Hamil yang Mendapatkan Pelayanan Kesehatan Sesuai Standar				0 Orang	440 Orang	27.720.000,00	45.225.000,00	45.225.000,00	17.505.000,00	Kab. Blitar, Sutojayan, Semua Kel/Desa	DAK NON FISIK-DANA BOK-BOK PUSKESMAS	-	PP-1 Peningkatan Kualitas Pendidikan, Kesehatan dan Percepatan Pengentasan Kemiskinan PP-1 Peningkatan Kualitas Pendidikan, Kesehatan dan Percepatan Pengentasan Kemiskinan			45.225.000,00	DINAS KESEHATAN
	1.02.02.2.02.0002	Pengelolaan Pelayanan Kesehatan Ibu Bersalin																		
			Jumlah Ibu Bersalin yang Mendapatkan Pelayanan Kesehatan Sesuai Standar				0 Orang	0 Orang	21.000.000,00	0,00	0,00	-21.000.000,00	Kab. Blitar, Semua Kecamatan, Semua Kel/Desa	DAK NON FISIK-DANA BOK-BOK PUSKESMAS	-	PP-1 Peningkatan Kualitas Pendidikan, Kesehatan dan Percepatan Pengentasan Kemiskinan PP-1 Peningkatan Kualitas Pendidikan, Kesehatan dan Percepatan Pengentasan Kemiskinan			0,00	DINAS KESEHATAN
	1.02.02.2.02.0005	Pengelolaan Pelayanan Kesehatan pada Usia Pendidikan Dasar																		
			Jumlah Anak Usia Pendidikan Dasar yang Mendapatkan Pelayanan Kesehatan Sesuai Standar				0 Orang	3802 Orang	46.560.000,00	43.680.000,00	43.680.000,00	-2.880.000,00	Kab. Blitar, Sutojayan, Semua Kel/Desa	DAK NON FISIK-DANA BOK-BOK PUSKESMAS	-	PP-1 Peningkatan Kualitas Pendidikan, Kesehatan dan Percepatan Pengentasan Kemiskinan PP-1 Peningkatan Kualitas Pendidikan, Kesehatan dan Percepatan Pengentasan Kemiskinan			43.680.000,00	DINAS KESEHATAN
	1.02.02.2.02.0010	Pengelolaan Pelayanan Kesehatan Orang dengan Gangguan Jiwa Berat																		
			Jumlah Orang yang Mendapatkan Pelayanan Kesehatan Orang dengan Gangguan Jiwa Berat Sesuai Standar				-	100 Orang	0,00	9.600.000,00	9.600.000,00	9.600.000,00	Kab. Blitar, Sutojayan, Semua Kel/Desa	DAK NON FISIK-DANA BOK-BOK PUSKESMAS	-	PP-1 Peningkatan Kualitas Pendidikan, Kesehatan dan Percepatan Pengentasan Kemiskinan PP-1 Peningkatan Kualitas Pendidikan, Kesehatan dan Percepatan Pengentasan Kemiskinan			9.600.000,00	DINAS KESEHATAN
	1.02.02.2.02.0011	Pengelolaan Pelayanan Kesehatan Orang Terduga Tuberkulosis																		
			Jumlah Orang Terduga Menderita Tuberkulosis yang Mendapatkan Pelayanan Sesuai Standar				0 Orang	80 Orang	19.860.000,00	10.170.000,00	10.170.000,00	-9.690.000,00	Kab. Blitar, Sutojayan, Semua Kel/Desa	DAK NON FISIK-DANA BOK-BOK PUSKESMAS	-	PP-1 Peningkatan Kualitas Pendidikan, Kesehatan dan Percepatan Pengentasan Kemiskinan PP-1 Peningkatan Kualitas Pendidikan, Kesehatan dan Percepatan Pengentasan Kemiskinan			10.170.000,00	DINAS KESEHATAN
	1.02.02.2.02.0012	Pengelolaan Pelayanan Kesehatan Orang dengan Risiko Terinfeksi HIV																		
			Jumlah Orang Terduga Menderita HIV yang Mendapatkan Pelayanan Sesuai Standar				0 Orang	0 Orang	1.600.000,00	0,00	0,00	-1.600.000,00	Kab. Blitar, Semua Kecamatan, Semua Kel/Desa	DAK NON FISIK-DANA BOK-BOK PUSKESMAS	-	PP-1 Peningkatan Kualitas Pendidikan, Kesehatan dan Percepatan Pengentasan Kemiskinan PP-1 Peningkatan Kualitas Pendidikan, Kesehatan dan Percepatan Pengentasan Kemiskinan			0,00	DINAS KESEHATAN
	1.02.02.2.02.0015	Pengelolaan Pelayanan Kesehatan Gizi Masyarakat																		
			Jumlah Dokumen Hasil Pengelolaan Pelayanan Kesehatan Gizi Masyarakat				0 Dokumen	1 Dokumen	180.686.725,00	326.678.000,00	326.678.000,00	145.991.275,00	Kab. Blitar, Sutojayan, Semua Kel/Desa	DAK NON FISIK-DANA BOK-BOK PUSKESMAS	-	PP-1 Peningkatan Kualitas Pendidikan, Kesehatan dan Percepatan Pengentasan Kemiskinan PP-1 Peningkatan Kualitas Pendidikan, Kesehatan dan Percepatan Pengentasan Kemiskinan			326.678.000,00	DINAS KESEHATAN
	1.02.02.2.02.0016	Pengelolaan Pelayanan Kesehatan Kerja dan Olahraga																		

NO	KODE	URUSAN / BIDANG URUSAN / PROGRAM / KEGIATAN / SUB KEGIATAN	INDIKATOR PROGRAM / KEGIATAN / SUB KEGIATAN	TARGET AKHIR PERIODE RENSTRA OPD	REALISASI CAPAIAN RENJA OPD TAHUN 2023	PRAKIRAAN CAPAIAN TARGET RENJA OPD TAHUN 2024	CAPAIAN KINERJA DAN KERANGKA PENDANAAN										KELOMPOK SASARAN	PRAKIRAAN MAJU RENCANA TAHUN 2026		PERANGKAT DAERAH PENANGGUNG JAWAB
							TARGET 2025		PAGU INDIKATIF (Rp)			Bertambah/Berkurang (10-12)	LOKASI	SUMBER DANA	PRIORITAS			TARGET	PAGU INDIKATIF (Rp)	
							SEBELUM	SESUDAH	RKPD 2025	APBD 2025	RKPD PERUBAHAN 2025				NASIONAL	DAERAH				
1	2	3	4	5	6	7	8	9	10	11	12	13	14	15	16	17	18	19	20	21
			Jumlah Dokumen Hasil Pengelolaan Pelayanan Kesehatan Kerja dan Olahraga				-	1 Dokumen	0,00	8.030.000,00	8.030.000,00	8.030.000,00	Kab. Blitar, Sutojayan, Semua Kel/Desa	DAK NON FISIK-DANA BOK-BOK PUSKESMAS	-	PP-1 Peningkatan Kualitas Pendidikan, Kesehatan dan Percepatan Pengentasan Kemiskinan PP-1 Peningkatan Kualitas Pendidikan, Kesehatan dan Percepatan Pengentasan Kemiskinan			8.030.000,00	DINAS KESEHATAN
	1.02.02.2.02.0017	Pengelolaan Pelayanan Kesehatan Lingkungan																		
			Jumlah Dokumen Hasil Pengelolaan Pelayanan Kesehatan Lingkungan				0 Dokumen	1 Dokumen	10.379.876,00	8.800.000,00	8.800.000,00	-1.579.876,00	Kab. Blitar, Sutojayan, Semua Kel/Desa	DAK NON FISIK-DANA BOK-BOK PUSKESMAS	-	PP-1 Peningkatan Kualitas Pendidikan, Kesehatan dan Percepatan Pengentasan Kemiskinan PP-1 Peningkatan Kualitas Pendidikan, Kesehatan dan Percepatan Pengentasan Kemiskinan			8.800.000,00	DINAS KESEHATAN
	1.02.02.2.02.0020	Pengelolaan Surveilans Kesehatan																		
			Jumlah Dokumen Hasil Pengelolaan Surveilans Kesehatan				0 Dokumen	1 Dokumen	11.719.888,00	7.869.600,00	7.869.600,00	-3.850.288,00	Kab. Blitar, Sutojayan, Semua Kel/Desa	DAK NON FISIK-DANA BOK-BOK PUSKESMAS	-	PP-1 Peningkatan Kualitas Pendidikan, Kesehatan dan Percepatan Pengentasan Kemiskinan PP-1 Peningkatan Kualitas Pendidikan, Kesehatan dan Percepatan Pengentasan Kemiskinan			7.869.600,00	DINAS KESEHATAN
	1.02.02.2.02.0021	Pengelolaan Pelayanan Kesehatan Orang dengan Masalah Kesehatan Jiwa (ODMK)																		
			Jumlah Orang dengan Masalah Kejiwaan (ODMK) yang Mendapatkan Pelayanan Kesehatan				-	100 Orang	0,00	6.400.000,00	6.400.000,00	6.400.000,00	Kab. Blitar, Sutojayan, Semua Kel/Desa	DAK NON FISIK-DANA BOK-BOK PUSKESMAS	-	PP-1 Peningkatan Kualitas Pendidikan, Kesehatan dan Percepatan Pengentasan Kemiskinan PP-1 Peningkatan Kualitas Pendidikan, Kesehatan dan Percepatan Pengentasan Kemiskinan			6.400.000,00	DINAS KESEHATAN
	1.02.02.2.02.0025	Pelayanan Kesehatan Penyakit Menular dan Tidak Menular																		
			Jumlah Dokumen Hasil Pelayanan Kesehatan Penyakit Menular dan Tidak Menular				0 Dokumen	1 Dokumen	90.789.888,00	157.738.400,00	157.738.400,00	66.948.512,00	Kab. Blitar, Sutojayan, Semua Kel/Desa	DAK NON FISIK-DANA BOK-BOK PUSKESMAS	-	PP-1 Peningkatan Kualitas Pendidikan, Kesehatan dan Percepatan Pengentasan Kemiskinan PP-1 Peningkatan Kualitas Pendidikan, Kesehatan dan Percepatan Pengentasan Kemiskinan			157.738.400,00	DINAS KESEHATAN
	1.02.02.2.02.0033	Operasional Pelayanan Puskesmas																		
			Jumlah Dokumen Operasional Pelayanan Puskesmas				0 Dokumen	1 Dokumen	203.514.000,00	138.407.000,00	138.407.000,00	-65.107.000,00	Kab. Blitar, Semua Kecamatan, Semua Kel/Desa Kab. Blitar, Sutojayan, Semua Kel/Desa	DAK NON FISIK-DANA BOK-BOK PUSKESMAS	-	PP-1 Peningkatan Kualitas Pendidikan, Kesehatan dan Percepatan Pengentasan Kemiskinan PP-1 Peningkatan Kualitas Pendidikan, Kesehatan dan Percepatan Pengentasan Kemiskinan			138.407.000,00	DINAS KESEHATAN
	1.02.02.2.02.0034	Operasional Pelayanan Fasilitas Kesehatan Lainnya																		
			Jumlah Dokumen Operasional Pelayanan Fasilitas Kesehatan Lainnya				0 Dokumen	1 Dokumen	12.600.000,00	4.269.000,00	4.269.000,00	-8.331.000,00	Kab. Blitar, Sutojayan, Semua Kel/Desa	DAK NON FISIK-DANA BOK-BOK PUSKESMAS	-	PP-1 Peningkatan Kualitas Pendidikan, Kesehatan dan Percepatan Pengentasan Kemiskinan PP-1 Peningkatan Kualitas Pendidikan, Kesehatan dan Percepatan Pengentasan Kemiskinan			4.269.000,00	DINAS KESEHATAN
	1.02.02.2.02.0036	Investigasi Awal Kejadian Tidak Diharapkan (Kejadian Ikutan Pasca Imunisasi dan Pemberian Obat Massal)																		
			Jumlah Laporan Hasil Investigasi Awal Kejadian Tidak Diharapkan (Kejadian Ikutan Pasca Imunisasi dan Pemberian Obat Massal)				0 Laporan	0 Laporan	640.000,00	0,00	0,00	-640.000,00	Kab. Blitar, Sutojayan, Semua Kel/Desa	DAK NON FISIK-DANA BOK-BOK PUSKESMAS	-	PP-1 Peningkatan Kualitas Pendidikan, Kesehatan dan Percepatan Pengentasan Kemiskinan PP-1 Peningkatan Kualitas Pendidikan, Kesehatan dan Percepatan Pengentasan Kemiskinan			0,00	DINAS KESEHATAN
	1.02.02.2.02.0040	Pengelolaan pelayanan kesehatan orang dengan Tuberkulosis																		
			Jumlah orang dengan Tuberkulosis yang mendapatkan pelayanan kesehatan sesuai standar				0 Orang	0 Orang	620.000,00	0,00	0,00	-620.000,00	Kab. Blitar, Sutojayan, Semua Kel/Desa	DAK NON FISIK-DANA BOK-BOK PUSKESMAS	-	PP-1 Peningkatan Kualitas Pendidikan, Kesehatan dan Percepatan Pengentasan Kemiskinan PP-1 Peningkatan Kualitas Pendidikan, Kesehatan dan Percepatan Pengentasan Kemiskinan			0,00	DINAS KESEHATAN
	1.02.02.2.02.0041	Pengelolaan pelayanan kesehatan orang dengan HIV (ODHIV)																		

NO	KODE	URUSAN / BIDANG URUSAN / PROGRAM / KEGIATAN / SUB KEGIATAN	INDIKATOR PROGRAM / KEGIATAN / SUB KEGIATAN	TARGET AKHIR PERIODE RENSTRA OPD	REALISASI CAPAIAN RENJA OPD TAHUN 2023	PRAKIRAAN CAPAIAN TARGET RENJA OPD TAHUN 2024	CAPAIAN KINERJA DAN KERANGKA PENDANAAN										KELOMPOK SASARAN	PRAKIRAAN MAJU RENCANA TAHUN 2026		PERANGKAT DAERAH PENANGGUNG JAWAB
							TARGET 2025		PAGU INDIKATIF (Rp)			Bertambah/Berkurang (10-12)	LOKASI	SUMBER DANA	PRIORITAS			TARGET	PAGU INDIKATIF (Rp)	
							SEBELUM	SESUDAH	RKPD 2025	APBD 2025	RKPD PERUBAHAN 2025				NASIONAL	DAERAH				
1	2	3	4	5	6	7	8	9	10	11	12	13	14	15	16	17	18	19	20	21
			Jumlah orang dengan HIV (ODHIV) yang mendapatkan pelayanan kesehatan sesuai standar				0 Orang	0 Orang	320.000,00	0,00	0,00	-320.000,00	Kab. Blitar, Sutojayan, Semua Kel/Desa	DAK NON FISIK-DANA BOK-BOK PUSKESMAS	-	PP-1 Peningkatan Kualitas Pendidikan, Kesehatan dan Percepatan Pengentasan Kemiskinan PP-1 Peningkatan Kualitas Pendidikan, Kesehatan dan Percepatan Pengentasan Kemiskinan			0,00	DINAS KESEHATAN
	1.02.02.2.02.0042	Pengelolaan pelayanan kesehatan Malaria																		
			Jumlah orang yang mendapatkan pelayanan kesehatan malaria				-	0 Orang	0,00	0,00	0,00	0,00	Kab. Blitar, Sutojayan, Semua Kel/Desa	DAK NON FISIK-DANA BOK-BOK PUSKESMAS	-	PP-1 Peningkatan Kualitas Pendidikan, Kesehatan dan Percepatan Pengentasan Kemiskinan PP-1 Peningkatan Kualitas Pendidikan, Kesehatan dan Percepatan Pengentasan Kemiskinan			0,00	DINAS KESEHATAN
	1.02.02.2.02.0044	Pengelolaan Pelayanan Kesehatan Reproduksi																		
			Jumlah dokumen hasil pengelolaan pelayanan kesehatan reproduksi				0 Dokumen	1 Dokumen	6.285.000,00	15.750.000,00	15.750.000,00	9.465.000,00	Kab. Blitar, Sutojayan, Semua Kel/Desa	DAK NON FISIK-DANA BOK-BOK PUSKESMAS	-	PP-1 Peningkatan Kualitas Pendidikan, Kesehatan dan Percepatan Pengentasan Kemiskinan PP-1 Peningkatan Kualitas Pendidikan, Kesehatan dan Percepatan Pengentasan Kemiskinan			15.750.000,00	DINAS KESEHATAN
	1.02.02.2.02.0046	Pengelolaan upaya kesehatan Ibu dan Anak																		
			Jumlah dokumen hasil pengelolaan upaya kesehatan ibu dan anak				0 Dokumen	1 Dokumen	50.045.000,00	2.791.000,00	2.791.000,00	-47.254.000,00	Kab. Blitar, Sutojayan, Semua Kel/Desa	DAK NON FISIK-DANA BOK-BOK PUSKESMAS	-	PP-1 Peningkatan Kualitas Pendidikan, Kesehatan dan Percepatan Pengentasan Kemiskinan PP-1 Peningkatan Kualitas Pendidikan, Kesehatan dan Percepatan Pengentasan Kemiskinan			2.791.000,00	DINAS KESEHATAN
	1.02.02.2.02.0047	Pengelolaan Pelayanan Kelanjutusiaan																		
			Jumlah dokumen hasil pengelolaan pelayanan kelanjutusiaan				-	1 Dokumen	0,00	31.680.000,00	31.680.000,00	31.680.000,00	Kab. Blitar, Sutojayan, Semua Kel/Desa	DAK NON FISIK-DANA BOK-BOK PUSKESMAS	-	PP-1 Peningkatan Kualitas Pendidikan, Kesehatan dan Percepatan Pengentasan Kemiskinan PP-1 Peningkatan Kualitas Pendidikan, Kesehatan dan Percepatan Pengentasan Kemiskinan			31.680.000,00	DINAS KESEHATAN
	1.02.02.2.02.0048	Pengelolaan Layanan Imunisasi																		
			Jumlah Dokumen Hasil Pengelolaan Layanan Imunisasi				-	1 Dokumen	0,00	21.120.000,00	21.120.000,00	21.120.000,00	Kab. Blitar, Sutojayan, Semua Kel/Desa	DAK NON FISIK-DANA BOK-BOK PUSKESMAS	-	PP-1 Peningkatan Kualitas Pendidikan, Kesehatan dan Percepatan Pengentasan Kemiskinan PP-1 Peningkatan Kualitas Pendidikan, Kesehatan dan Percepatan Pengentasan Kemiskinan			21.120.000,00	DINAS KESEHATAN
	1.02.02.2.03	Penyelenggaraan Sistem Informasi Kesehatan Secara Terintegrasi	-				-	-	149.623,00	0,00	0,00	-149.623,00			-	PP-1 Peningkatan Kualitas Pendidikan, Kesehatan dan Percepatan Pengentasan Kemiskinan PP-1 Peningkatan Kualitas Pendidikan, Kesehatan dan Percepatan Pengentasan Kemiskinan	-		0,00	DINAS KESEHATAN
	1.02.02.2.03.0002	Pengelolaan Sistem Informasi Kesehatan																		
			Jumlah Dokumen Hasil Pengelolaan Sistem Informasi Kesehatan				0 Dokumen	0 Dokumen	149.623,00	0,00	0,00	-149.623,00	Kab. Blitar, Sutojayan, Semua Kel/Desa	DAK NON FISIK-DANA BOK-BOK PUSKESMAS	-	PP-1 Peningkatan Kualitas Pendidikan, Kesehatan dan Percepatan Pengentasan Kemiskinan PP-1 Peningkatan Kualitas Pendidikan, Kesehatan dan Percepatan Pengentasan Kemiskinan			0,00	DINAS KESEHATAN
3.	**1.02.05**	**PROGRAM PEMBERDAYAAN MASYARAKAT BIDANG KESEHATAN**	**-**				**-**	**-**	**144.540.000,00**	**16.200.000,00**	**16.200.000,00**	**-128.340.000,00**							**16.200.000,00**	
	1.02.05.2.03	Pengembangan dan Pelaksanaan Upaya Kesehatan Bersumber Daya Masyarakat (UKBM) Tingkat Daerah Kabupaten/Kota	-				-	-	144.540.000,00	16.200.000,00	16.200.000,00	-128.340.000,00			-	PP-1 Peningkatan Kualitas Pendidikan, Kesehatan dan Percepatan Pengentasan Kemiskinan PP-1 Peningkatan Kualitas Pendidikan, Kesehatan dan Percepatan Pengentasan Kemiskinan	-		16.200.000,00	DINAS KESEHATAN
	1.02.05.2.03.0001	Bimbingan Teknis dan Supervisi Pengembangan dan Pelaksanaan Upaya Kesehatan Bersumber Daya Masyarakat (UKBM)																		

NO	KODE	URUSAN / BIDANG URUSAN / PROGRAM / KEGIATAN / SUB KEGIATAN	INDIKATOR PROGRAM / KEGIATAN / SUB KEGIATAN	TARGET AKHIR PERIODE RENSTRA OPD	REALISASI CAPAIAN RENJA OPD TAHUN 2023	PRAKIRAAN CAPAIAN TARGET RENJA OPD TAHUN 2024	CAPAIAN KINERJA DAN KERANGKA PENDANAAN										KELOMPOK SASARAN	PRAKIRAAN MAJU RENCANA TAHUN 2026		PERANGKAT DAERAH PENANGGUNG JAWAB
							TARGET 2025		PAGU INDIKATIF (Rp)			Bertambah/Berkurang (10-12)	LOKASI	SUMBER DANA	PRIORITAS			TARGET	PAGU INDIKATIF (Rp)	
							SEBELUM	SESUDAH	RKPD 2025	APBD 2025	RKPD PERUBAHAN 2025				NASIONAL	DAERAH				
1	2	3	4	5	6	7	8	9	10	11	12	13	14	15	16	17	18	19	20	21
			Jumlah Dokumen Hasil Bimbingan Teknis dan Supervisi Upaya Kesehatan Bersumber Daya Masyarakat (UKBM)				0 Dokumen	1 Dokumen	144.540.000,00	16.200.000,00	16.200.000,00	-128.340.000,00	Kab. Blitar, Sutojayan, Semua Kel/Desa	DAK NON FISIK-DANA BOK-BOK PUSKESMAS	-	PP-1 Peningkatan Kualitas Pendidikan, Kesehatan dan Percepatan Pengentasan Kemiskinan PP-1 Peningkatan Kualitas Pendidikan, Kesehatan dan Percepatan Pengentasan Kemiskinan			16.200.000,00	DINAS KESEHATAN
		PUSKESMAS SANANKULON							**3.955.756.196,00**	**3.883.038.586,00**	**3.790.651.834,57**	**-165.104.361,43**							**3.880.194.196,00**	
	1	**URUSAN PEMERINTAHAN WAJIB YANG BERKAITAN DENGAN PELAYANAN DASAR**							**3.955.756.196,00**	**3.883.038.586,00**	**3.790.651.834,57**	**-165.104.361,43**							**3.880.194.196,00**	
	1.02	**URUSAN PEMERINTAHAN BIDANG KESEHATAN**							**3.955.756.196,00**	**3.883.038.586,00**	**3.790.651.834,57**	**-165.104.361,43**							**3.880.194.196,00**	
1.	**1.02.01**	**PROGRAM PENUNJANG URUSAN PEMERINTAHAN DAERAH KABUPATEN/KOTA**	**-**				**-**	**-**	**2.965.763.196,00**	**3.076.550.586,00**	**2.984.163.834,57**	**0,00**							**2.965.763.196,00**	
	1.02.01.2.10	Peningkatan Pelayanan BLUD	-				-	-	2.965.763.196,00	3.076.550.586,00	2.984.163.834,57	18.400.638,57			-	PP-1 Peningkatan Kualitas Pendidikan, Kesehatan dan Percepatan Pengentasan Kemiskinan PP-1 Peningkatan Kualitas Pendidikan, Kesehatan dan Percepatan Pengentasan Kemiskinan	-		2.965.763.196,00	DINAS KESEHATAN
	1.02.01.2.10.0001	Pelayanan dan Penunjang Pelayanan BLUD																		
			Jumlah BLUD yang Menyediakan Pelayanan dan Penunjang Pelayanan				1 Unit Kerja	1 Unit Kerja	2.965.763.196,00	3.076.550.586,00	2.984.163.834,57	18.400.638,57	Kab. Blitar, Semua Kecamatan, Semua Kel/Desa Kab. Blitar, Sanankulon, Semua Kel/Desa	PENDAPATAN ASLI DAERAH (PAD)	-	PP-1 Peningkatan Kualitas Pendidikan, Kesehatan dan Percepatan Pengentasan Kemiskinan PP-1 Peningkatan Kualitas Pendidikan, Kesehatan dan Percepatan Pengentasan Kemiskinan			2.965.763.196,00	DINAS KESEHATAN
2.	**1.02.02**	**PROGRAM PEMENUHAN UPAYA KESEHATAN PERORANGAN DAN UPAYA KESEHATAN MASYARAKAT**	**-**				**-**	**-**	**878.333.000,00**	**799.394.000,00**	**799.394.000,00**	**-75.562.000,00**							**802.771.000,00**	
	1.02.02.2.02	Penyediaan Layanan Kesehatan untuk UKM dan UKP Rujukan Tingkat Daerah Kabupaten/Kota	-				-	-	877.727.106,00	799.394.000,00	799.394.000,00	-78.333.106,00			-	PP-1 Peningkatan Kualitas Pendidikan, Kesehatan dan Percepatan Pengentasan Kemiskinan PP-1 Peningkatan Kualitas Pendidikan, Kesehatan dan Percepatan Pengentasan Kemiskinan	-		802.165.106,00	DINAS KESEHATAN
	1.02.02.2.02.0001	Pengelolaan Pelayanan Kesehatan Ibu Hamil																		
			Jumlah Ibu Hamil yang Mendapatkan Pelayanan Kesehatan Sesuai Standar				1000 Orang	1000 Orang	64.800.000,00	86.400.000,00	86.400.000,00	21.600.000,00	Kab. Blitar, Sanankulon, Semua Kel/Desa	DAK NON FISIK-DANA BOK-BOK PUSKESMAS	-	PP-1 Peningkatan Kualitas Pendidikan, Kesehatan dan Percepatan Pengentasan Kemiskinan PP-1 Peningkatan Kualitas Pendidikan, Kesehatan dan Percepatan Pengentasan Kemiskinan			64.800.000,00	DINAS KESEHATAN
	1.02.02.2.02.0002	Pengelolaan Pelayanan Kesehatan Ibu Bersalin																		
			Jumlah Ibu Bersalin yang Mendapatkan Pelayanan Kesehatan Sesuai Standar				725 Orang	725 Orang	38.100.000,00	0,00	0,00	-38.100.000,00	Kab. Blitar, Sanankulon, Semua Kel/Desa	DAK NON FISIK-DANA BOK-BOK PUSKESMAS	-	PP-1 Peningkatan Kualitas Pendidikan, Kesehatan dan Percepatan Pengentasan Kemiskinan PP-1 Peningkatan Kualitas Pendidikan, Kesehatan dan Percepatan Pengentasan Kemiskinan			38.100.000,00	DINAS KESEHATAN
	1.02.02.2.02.0005	Pengelolaan Pelayanan Kesehatan pada Usia Pendidikan Dasar																		
			Jumlah Anak Usia Pendidikan Dasar yang Mendapatkan Pelayanan Kesehatan Sesuai Standar				1600 Orang	1600 Orang	24.000.000,00	24.000.000,00	24.000.000,00	0,00	Kab. Blitar, Sanankulon, Semua Kel/Desa	DAK NON FISIK-DANA BOK-BOK PUSKESMAS	-	PP-1 Peningkatan Kualitas Pendidikan, Kesehatan dan Percepatan Pengentasan Kemiskinan PP-1 Peningkatan Kualitas Pendidikan, Kesehatan dan Percepatan Pengentasan Kemiskinan			24.000.000,00	DINAS KESEHATAN
	1.02.02.2.02.0010	Pengelolaan Pelayanan Kesehatan Orang dengan Gangguan Jiwa Berat																		
			Jumlah Orang yang Mendapatkan Pelayanan Kesehatan Orang dengan Gangguan Jiwa Berat Sesuai Standar				-	150 Orang	0,00	11.520.000,00	11.520.000,00	11.520.000,00	Kab. Blitar, Sanankulon, Semua Kel/Desa	DAK NON FISIK-DANA BOK-BOK PUSKESMAS	-	PP-1 Peningkatan Kualitas Pendidikan, Kesehatan dan Percepatan Pengentasan Kemiskinan PP-1 Peningkatan Kualitas Pendidikan, Kesehatan dan Percepatan Pengentasan Kemiskinan			11.520.000,00	DINAS KESEHATAN
	1.02.02.2.02.0011	Pengelolaan Pelayanan Kesehatan Orang Terduga Tuberkulosis																		

NO	KODE	URUSAN / BIDANG URUSAN / PROGRAM / KEGIATAN / SUB KEGIATAN	INDIKATOR PROGRAM / KEGIATAN / SUB KEGIATAN	TARGET AKHIR PERIODE RENSTRA OPD	REALISASI CAPAIAN RENJA OPD TAHUN 2023	PRAKIRAAN CAPAIAN TARGET RENJA OPD TAHUN 2024	CAPAIAN KINERJA DAN KERANGKA PENDANAAN										KELOMPOK SASARAN	PRAKIRAAN MAJU RENCANA TAHUN 2026		PERANGKAT DAERAH PENANGGUNG JAWAB
							TARGET 2025		PAGU INDIKATIF (Rp)			Bertambah/Berkurang (10-12)	LOKASI	SUMBER DANA	PRIORITAS			TARGET	PAGU INDIKATIF (Rp)	
							SEBELUM	SESUDAH	RKPD 2025	APBD 2025	RKPD PERUBAHAN 2025				NASIONAL	DAERAH				
1	2	3	4	5	6	7	8	9	10	11	12	13	14	15	16	17	18	19	20	21
			Jumlah Orang Terduga Menderita Tuberkulosis yang Mendapatkan Pelayanan Sesuai Standar				474 Orang	474 Orang	27.520.000,00	7.360.000,00	7.360.000,00	-20.160.000,00	Kab. Blitar, Sanankulon, Semua Kel/Desa	DAK NON FISIK-DANA BOK-BOK PUSKESMAS	-	PP-1 Peningkatan Kualitas Pendidikan, Kesehatan dan Percepatan Pengentasan Kemiskinan PP-1 Peningkatan Kualitas Pendidikan, Kesehatan dan Percepatan Pengentasan Kemiskinan			27.520.000,00	DINAS KESEHATAN
	1.02.02.2.02.0012	Pengelolaan Pelayanan Kesehatan Orang dengan Risiko Terinfeksi HIV																		
			Jumlah Orang Terduga Menderita HIV yang Mendapatkan Pelayanan Sesuai Standar				1017 Orang	1017 Orang	4.800.000,00	0,00	0,00	-4.800.000,00	Kab. Blitar, Sanankulon, Semua Kel/Desa	DAK NON FISIK-DANA BOK-BOK PUSKESMAS	-	PP-1 Peningkatan Kualitas Pendidikan, Kesehatan dan Percepatan Pengentasan Kemiskinan PP-1 Peningkatan Kualitas Pendidikan, Kesehatan dan Percepatan Pengentasan Kemiskinan			4.800.000,00	DINAS KESEHATAN
	1.02.02.2.02.0015	Pengelolaan Pelayanan Kesehatan Gizi Masyarakat																		
			Jumlah Dokumen Hasil Pengelolaan Pelayanan Kesehatan Gizi Masyarakat				9 Dokumen	9 Dokumen	195.700.106,00	315.785.000,00	315.785.000,00	120.084.894,00	Kab. Blitar, Sanankulon, Semua Kel/Desa	DAK NON FISIK-DANA BOK-BOK PUSKESMAS	-	PP-1 Peningkatan Kualitas Pendidikan, Kesehatan dan Percepatan Pengentasan Kemiskinan PP-1 Peningkatan Kualitas Pendidikan, Kesehatan dan Percepatan Pengentasan Kemiskinan			195.700.106,00	DINAS KESEHATAN
	1.02.02.2.02.0016	Pengelolaan Pelayanan Kesehatan Kerja dan Olahraga																		
			Jumlah Dokumen Hasil Pengelolaan Pelayanan Kesehatan Kerja dan Olahraga				-	1 Dokumen	0,00	4.800.000,00	4.800.000,00	4.800.000,00	Kab. Blitar, Sanankulon, Semua Kel/Desa	DAK NON FISIK-DANA BOK-BOK PUSKESMAS	-	PP-1 Peningkatan Kualitas Pendidikan, Kesehatan dan Percepatan Pengentasan Kemiskinan PP-1 Peningkatan Kualitas Pendidikan, Kesehatan dan Percepatan Pengentasan Kemiskinan			4.800.000,00	DINAS KESEHATAN
	1.02.02.2.02.0017	Pengelolaan Pelayanan Kesehatan Lingkungan																		
			Jumlah Dokumen Hasil Pengelolaan Pelayanan Kesehatan Lingkungan				4 Dokumen	4 Dokumen	12.480.000,00	4.960.000,00	4.960.000,00	-7.520.000,00	Semua Kota/Kab, Semua Kecamatan, Semua Kel/Desa Kab. Blitar, Sanankulon, Semua Kel/Desa	DAK NON FISIK-DANA BOK-BOK PUSKESMAS	-	PP-1 Peningkatan Kualitas Pendidikan, Kesehatan dan Percepatan Pengentasan Kemiskinan PP-1 Peningkatan Kualitas Pendidikan, Kesehatan dan Percepatan Pengentasan Kemiskinan			12.480.000,00	DINAS KESEHATAN
	1.02.02.2.02.0020	Pengelolaan Surveilans Kesehatan																		
			Jumlah Dokumen Hasil Pengelolaan Surveilans Kesehatan				6 Dokumen	6 Dokumen	40.920.000,00	17.620.000,00	17.620.000,00	-23.300.000,00	Semua Kota/Kab, Semua Kecamatan, Semua Kel/Desa Kab. Blitar, Sanankulon, Semua Kel/Desa	DAK NON FISIK-DANA BOK-BOK PUSKESMAS	-	PP-1 Peningkatan Kualitas Pendidikan, Kesehatan dan Percepatan Pengentasan Kemiskinan PP-1 Peningkatan Kualitas Pendidikan, Kesehatan dan Percepatan Pengentasan Kemiskinan			40.920.000,00	DINAS KESEHATAN
	1.02.02.2.02.0021	Pengelolaan Pelayanan Kesehatan Orang dengan Masalah Kesehatan Jiwa (ODMK)																		
			Jumlah Orang dengan Masalah Kejiwaan (ODMK) yang Mendapatkan Pelayanan Kesehatan				-	150 Orang	0,00	7.718.000,00	7.718.000,00	7.718.000,00	Kab. Blitar, Sanankulon, Semua Kel/Desa	DAK NON FISIK-DANA BOK-BOK PUSKESMAS	-	PP-1 Peningkatan Kualitas Pendidikan, Kesehatan dan Percepatan Pengentasan Kemiskinan PP-1 Peningkatan Kualitas Pendidikan, Kesehatan dan Percepatan Pengentasan Kemiskinan			7.718.000,00	DINAS KESEHATAN
	1.02.02.2.02.0025	Pelayanan Kesehatan Penyakit Menular dan Tidak Menular																		
			Jumlah Dokumen Hasil Pelayanan Kesehatan Penyakit Menular dan Tidak Menular				9 Dokumen	9 Dokumen	103.040.000,00	69.252.000,00	69.252.000,00	-33.788.000,00	Kab. Blitar, Sanankulon, Semua Kel/Desa	DAK NON FISIK-DANA BOK-BOK PUSKESMAS	-	PP-1 Peningkatan Kualitas Pendidikan, Kesehatan dan Percepatan Pengentasan Kemiskinan PP-1 Peningkatan Kualitas Pendidikan, Kesehatan dan Percepatan Pengentasan Kemiskinan			103.040.000,00	DINAS KESEHATAN
	1.02.02.2.02.0033	Operasional Pelayanan Puskesmas																		
			Jumlah Dokumen Operasional Pelayanan Puskesmas				9 Dokumen	9 Dokumen	233.507.000,00	192.484.000,00	192.484.000,00	-41.023.000,00	Kab. Blitar, Sanankulon, Semua Kel/Desa	DAK NON FISIK-DANA BOK-BOK PUSKESMAS	-	PP-1 Peningkatan Kualitas Pendidikan, Kesehatan dan Percepatan Pengentasan Kemiskinan PP-1 Peningkatan Kualitas Pendidikan, Kesehatan dan Percepatan Pengentasan Kemiskinan			233.507.000,00	DINAS KESEHATAN
	1.02.02.2.02.0034	Operasional Pelayanan Fasilitas Kesehatan Lainnya																		

NO	KODE	URUSAN / BIDANG URUSAN / PROGRAM / KEGIATAN / SUB KEGIATAN	INDIKATOR PROGRAM / KEGIATAN / SUB KEGIATAN	TARGET AKHIR PERIODE RENSTRA OPD	REALISASI CAPAIAN RENJA OPD TAHUN 2023	PRAKIRAAN CAPAIAN TARGET RENJA OPD TAHUN 2024	CAPAIAN KINERJA DAN KERANGKA PENDANAAN										KELOMPOK SASARAN	PRAKIRAAN MAJU RENCANA TAHUN 2026		PERANGKAT DAERAH PENANGGUNG JAWAB
							TARGET 2025		PAGU INDIKATIF (Rp)			Bertambah/Berkurang (10-12)	LOKASI	SUMBER DANA	PRIORITAS			TARGET	PAGU INDIKATIF (Rp)	
							SEBELUM	SESUDAH	RKPD 2025	APBD 2025	RKPD PERUBAHAN 2025				NASIONAL	DAERAH				
1	2	3	4	5	6	7	8	9	10	11	12	13	14	15	16	17	18	19	20	21
			Jumlah Dokumen Operasional Pelayanan Fasilitas Kesehatan Lainnya				4 Dokumen	4 Dokumen	12.600.000,00	5.475.000,00	5.475.000,00	-7.125.000,00	Kab. Blitar, Sanankulon, Semua Kel/Desa	DAK NON FISIK-DANA BOK-BOK PUSKESMAS	-	PP-1 Peningkatan Kualitas Pendidikan, Kesehatan dan Percepatan Pengentasan Kemiskinan PP-1 Peningkatan Kualitas Pendidikan, Kesehatan dan Percepatan Pengentasan Kemiskinan			12.600.000,00	DINAS KESEHATAN
	1.02.02.2.02.0036	Investigasi Awal Kejadian Tidak Diharapkan (Kejadian Ikutan Pasca Imunisasi dan Pemberian Obat Massal)																		
			Jumlah Laporan Hasil Investigasi Awal Kejadian Tidak Diharapkan (Kejadian Ikutan Pasca Imunisasi dan Pemberian Obat Massal)				2 Laporan	2 Laporan	1.280.000,00	0,00	0,00	-1.280.000,00	Kab. Blitar, Sanankulon, Semua Kel/Desa	DAK NON FISIK-DANA BOK-BOK PUSKESMAS	-	PP-1 Peningkatan Kualitas Pendidikan, Kesehatan dan Percepatan Pengentasan Kemiskinan PP-1 Peningkatan Kualitas Pendidikan, Kesehatan dan Percepatan Pengentasan Kemiskinan			1.280.000,00	DINAS KESEHATAN
	1.02.02.2.02.0040	Pengelolaan pelayanan kesehatan orang dengan Tuberkulosis																		
			Jumlah orang dengan Tuberkulosis yang mendapatkan pelayanan kesehatan sesuai standar				97 Orang	97 Orang	7.680.000,00	0,00	0,00	-7.680.000,00	Kab. Blitar, Sanankulon, Semua Kel/Desa	DAK NON FISIK-DANA BOK-BOK PUSKESMAS	-	PP-1 Peningkatan Kualitas Pendidikan, Kesehatan dan Percepatan Pengentasan Kemiskinan PP-1 Peningkatan Kualitas Pendidikan, Kesehatan dan Percepatan Pengentasan Kemiskinan			7.680.000,00	DINAS KESEHATAN
	1.02.02.2.02.0041	Pengelolaan pelayanan kesehatan orang dengan HIV (ODHIV)																		
			Jumlah orang dengan HIV (ODHIV) yang mendapatkan pelayanan kesehatan sesuai standar				12 Orang	12 Orang	1.920.000,00	0,00	0,00	-1.920.000,00	Semua Kota/Kab, Semua Kecamatan, Semua Kel/Desa Kab. Blitar, Sanankulon, Semua Kel/Desa	DAK NON FISIK-DANA BOK-BOK PUSKESMAS	-	PP-1 Peningkatan Kualitas Pendidikan, Kesehatan dan Percepatan Pengentasan Kemiskinan PP-1 Peningkatan Kualitas Pendidikan, Kesehatan dan Percepatan Pengentasan Kemiskinan			1.920.000,00	DINAS KESEHATAN
	1.02.02.2.02.0042	Pengelolaan pelayanan kesehatan Malaria																		
			Jumlah orang yang mendapatkan pelayanan kesehatan malaria				-	1 Orang	0,00	0,00	0,00	0,00	Kab. Blitar, Sanankulon, Semua Kel/Desa	DAK NON FISIK-DANA BOK-BOK PUSKESMAS	-	PP-1 Peningkatan Kualitas Pendidikan, Kesehatan dan Percepatan Pengentasan Kemiskinan PP-1 Peningkatan Kualitas Pendidikan, Kesehatan dan Percepatan Pengentasan Kemiskinan			0,00	DINAS KESEHATAN
	1.02.02.2.02.0044	Pengelolaan Pelayanan Kesehatan Reproduksi																		
			Jumlah dokumen hasil pengelolaan pelayanan kesehatan reproduksi				4 Dokumen	4 Dokumen	5.940.000,00	5.940.000,00	5.940.000,00	0,00	Kab. Blitar, Sanankulon, Semua Kel/Desa	DAK NON FISIK-DANA BOK-BOK PUSKESMAS	-	PP-1 Peningkatan Kualitas Pendidikan, Kesehatan dan Percepatan Pengentasan Kemiskinan PP-1 Peningkatan Kualitas Pendidikan, Kesehatan dan Percepatan Pengentasan Kemiskinan			5.940.000,00	DINAS KESEHATAN
	1.02.02.2.02.0046	Pengelolaan upaya kesehatan Ibu dan Anak																		
			Jumlah dokumen hasil pengelolaan upaya kesehatan ibu dan anak				3 Dokumen	3 Dokumen	103.440.000,00	3.840.000,00	3.840.000,00	-99.600.000,00	Kab. Blitar, Sanankulon, Semua Kel/Desa	DAK NON FISIK-DANA BOK-BOK PUSKESMAS	-	PP-1 Peningkatan Kualitas Pendidikan, Kesehatan dan Percepatan Pengentasan Kemiskinan PP-1 Peningkatan Kualitas Pendidikan, Kesehatan dan Percepatan Pengentasan Kemiskinan			3.840.000,00	DINAS KESEHATAN
	1.02.02.2.02.0047	Pengelolaan Pelayanan Kelanjutusiaan																		
			Jumlah dokumen hasil pengelolaan pelayanan kelanjutusiaan				-	1 Dokumen	0,00	30.720.000,00	30.720.000,00	30.720.000,00	Kab. Blitar, Sanankulon, Semua Kel/Desa	DAK NON FISIK-DANA BOK-BOK PUSKESMAS	-	PP-1 Peningkatan Kualitas Pendidikan, Kesehatan dan Percepatan Pengentasan Kemiskinan PP-1 Peningkatan Kualitas Pendidikan, Kesehatan dan Percepatan Pengentasan Kemiskinan			0,00	DINAS KESEHATAN
	1.02.02.2.02.0048	Pengelolaan Layanan Imunisasi																		
			Jumlah Dokumen Hasil Pengelolaan Layanan Imunisasi				-	1 Dokumen	0,00	11.520.000,00	11.520.000,00	11.520.000,00	Kab. Blitar, Sanankulon, Semua Kel/Desa	DAK NON FISIK-DANA BOK-BOK PUSKESMAS	-	PP-1 Peningkatan Kualitas Pendidikan, Kesehatan dan Percepatan Pengentasan Kemiskinan PP-1 Peningkatan Kualitas Pendidikan, Kesehatan dan Percepatan Pengentasan Kemiskinan			0,00	DINAS KESEHATAN

NO	KODE	URUSAN / BIDANG URUSAN / PROGRAM / KEGIATAN / SUB KEGIATAN	INDIKATOR PROGRAM / KEGIATAN / SUB KEGIATAN	TARGET AKHIR PERIODE RENSTRA OPD	REALISASI CAPAIAN RENJA OPD TAHUN 2023	PRAKIRAAN CAPAIAN TARGET RENJA OPD TAHUN 2024	CAPAIAN KINERJA DAN KERANGKA PENDANAAN										KELOMPOK SASARAN	PRAKIRAAN MAJU RENCANA TAHUN 2026		PERANGKAT DAERAH PENANGGUNG JAWAB
							TARGET 2025		PAGU INDIKATIF (Rp)			Bertambah/Berkurang (10-12)	LOKASI	SUMBER DANA	PRIORITAS			TARGET	PAGU INDIKATIF (Rp)	
							SEBELUM	SESUDAH	RKPD 2025	APBD 2025	RKPD PERUBAHAN 2025				NASIONAL	DAERAH				
1	2	3	4	5	6	7	8	9	10	11	12	13	14	15	16	17	18	19	20	21
	1.02.02.2.03	Penyelenggaraan Sistem Informasi Kesehatan Secara Terintegrasi	-				-	-	605.894,00	0,00	0,00	-605.894,00			-	PP-1 Peningkatan Kualitas Pendidikan, Kesehatan dan Percepatan Pengentasan Kemiskinan PP-1 Peningkatan Kualitas Pendidikan, Kesehatan dan Percepatan Pengentasan Kemiskinan	-		605.894,00	DINAS KESEHATAN
	1.02.02.2.03.0002	Pengelolaan Sistem Informasi Kesehatan																		
			Jumlah Dokumen Hasil Pengelolaan Sistem Informasi Kesehatan				1 Dokumen	1 Dokumen	605.894,00	0,00	0,00	-605.894,00	Kab. Blitar, Sanankulon, Semua Kel/Desa	DAK NON FISIK-DANA BOK-BOK PUSKESMAS	-	PP-1 Peningkatan Kualitas Pendidikan, Kesehatan dan Percepatan Pengentasan Kemiskinan PP-1 Peningkatan Kualitas Pendidikan, Kesehatan dan Percepatan Pengentasan Kemiskinan			605.894,00	DINAS KESEHATAN
3.	**1.02.05**	**PROGRAM PEMBERDAYAAN MASYARAKAT BIDANG KESEHATAN**	**-**				**-**	**-**	**111.660.000,00**	**7.094.000,00**	**7.094.000,00**	**0,00**							**111.660.000,00**	
	1.02.05.2.03	Pengembangan dan Pelaksanaan Upaya Kesehatan Bersumber Daya Masyarakat (UKBM) Tingkat Daerah Kabupaten/Kota	-				-	-	111.660.000,00	7.094.000,00	7.094.000,00	-104.566.000,00			-	PP-1 Peningkatan Kualitas Pendidikan, Kesehatan dan Percepatan Pengentasan Kemiskinan PP-1 Peningkatan Kualitas Pendidikan, Kesehatan dan Percepatan Pengentasan Kemiskinan	-		111.660.000,00	DINAS KESEHATAN
	1.02.05.2.03.0001	Bimbingan Teknis dan Supervisi Pengembangan dan Pelaksanaan Upaya Kesehatan Bersumber Daya Masyarakat (UKBM)																		
			Jumlah Dokumen Hasil Bimbingan Teknis dan Supervisi Upaya Kesehatan Bersumber Daya Masyarakat (UKBM)				14 Dokumen	14 Dokumen	111.660.000,00	7.094.000,00	7.094.000,00	-104.566.000,00	Semua Kota/Kab, Semua Kecamatan, Semua Kel/Desa Kab. Blitar, Sanankulon, Semua Kel/Desa	DAK NON FISIK-DANA BOK-BOK PUSKESMAS	-	PP-1 Peningkatan Kualitas Pendidikan, Kesehatan dan Percepatan Pengentasan Kemiskinan PP-1 Peningkatan Kualitas Pendidikan, Kesehatan dan Percepatan Pengentasan Kemiskinan			111.660.000,00	DINAS KESEHATAN
		PUSKESMAS WONOTIRTO							**2.476.482.061,00**	**2.398.752.341,00**	**2.424.852.841,40**	**-51.629.219,60**							**2.338.942.061,00**	
	1	**URUSAN PEMERINTAHAN WAJIB YANG BERKAITAN DENGAN PELAYANAN DASAR**							**2.476.482.061,00**	**2.398.752.341,00**	**2.424.852.841,40**	**-51.629.219,60**							**2.338.942.061,00**	
	1.02	**URUSAN PEMERINTAHAN BIDANG KESEHATAN**							**2.476.482.061,00**	**2.398.752.341,00**	**2.424.852.841,40**	**-51.629.219,60**							**2.338.942.061,00**	
1.	**1.02.01**	**PROGRAM PENUNJANG URUSAN PEMERINTAHAN DAERAH KABUPATEN/KOTA**	**-**				**-**	**-**	**1.656.848.061,00**	**1.716.658.341,00**	**1.742.758.841,40**	**0,00**							**1.656.848.061,00**	
	1.02.01.2.10	Peningkatan Pelayanan BLUD	-				-	-	1.656.848.061,00	1.716.658.341,00	1.742.758.841,40	85.910.780,40			-	PP-1 Peningkatan Kualitas Pendidikan, Kesehatan dan Percepatan Pengentasan Kemiskinan PP-1 Peningkatan Kualitas Pendidikan, Kesehatan dan Percepatan Pengentasan Kemiskinan	-		1.656.848.061,00	DINAS KESEHATAN
	1.02.01.2.10.0001	Pelayanan dan Penunjang Pelayanan BLUD																		
			Jumlah BLUD yang Menyediakan Pelayanan dan Penunjang Pelayanan				1 Unit Kerja	1 Unit Kerja	1.656.848.061,00	1.716.658.341,00	1.742.758.841,40	85.910.780,40	Kab. Blitar, Wonotirto, Semua Kel/Desa	PENDAPATAN DARI BLUD	-	PP-1 Peningkatan Kualitas Pendidikan, Kesehatan dan Percepatan Pengentasan Kemiskinan PP-1 Peningkatan Kualitas Pendidikan, Kesehatan dan Percepatan Pengentasan Kemiskinan			1.656.848.061,00	DINAS KESEHATAN
2.	**1.02.02**	**PROGRAM PEMENUHAN UPAYA KESEHATAN PERORANGAN DAN UPAYA KESEHATAN MASYARAKAT**	**-**				**-**	**-**	**767.054.000,00**	**677.789.000,00**	**677.789.000,00**	**-89.265.000,00**							**677.789.000,00**	
	1.02.02.2.02	Penyediaan Layanan Kesehatan untuk UKM dan UKP Rujukan Tingkat Daerah Kabupaten/Kota	-				-	-	766.174.754,00	677.789.000,00	677.789.000,00	-88.385.754,00			-	PP-1 Peningkatan Kualitas Pendidikan, Kesehatan dan Percepatan Pengentasan Kemiskinan PP-1 Peningkatan Kualitas Pendidikan, Kesehatan dan Percepatan Pengentasan Kemiskinan	-		677.789.000,00	DINAS KESEHATAN
	1.02.02.2.02.0001	Pengelolaan Pelayanan Kesehatan Ibu Hamil																		
			Jumlah Ibu Hamil yang Mendapatkan Pelayanan Kesehatan Sesuai Standar				960 Orang	2592 Orang	52.200.000,00	116.640.000,00	116.640.000,00	64.440.000,00	Kab. Blitar, Semua Kecamatan, Semua Kel/Desa Kab. Blitar, Wonotirto, Semua Kel/Desa	DAK NON FISIK-DANA BOK-BOK PUSKESMAS	-	PP-1 Peningkatan Kualitas Pendidikan, Kesehatan dan Percepatan Pengentasan Kemiskinan PP-1 Peningkatan Kualitas Pendidikan, Kesehatan dan Percepatan Pengentasan Kemiskinan			116.640.000,00	DINAS KESEHATAN
	1.02.02.2.02.0005	Pengelolaan Pelayanan Kesehatan pada Usia Pendidikan Dasar																		

NO	KODE	URUSAN / BIDANG URUSAN / PROGRAM / KEGIATAN / SUB KEGIATAN	INDIKATOR PROGRAM / KEGIATAN / SUB KEGIATAN	TARGET AKHIR PERIODE RENSTRA OPD	REALISASI CAPAIAN RENJA OPD TAHUN 2023	PRAKIRAAN CAPAIAN TARGET RENJA OPD TAHUN 2024	CAPAIAN KINERJA DAN KERANGKA PENDANAAN										KELOMPOK SASARAN	PRAKIRAAN MAJU RENCANA TAHUN 2026		PERANGKAT DAERAH PENANGGUNG JAWAB
							TARGET 2025		PAGU INDIKATIF (Rp)			Bertambah/Berkurang (10-12)	LOKASI	SUMBER DANA	PRIORITAS			TARGET	PAGU INDIKATIF (Rp)	
							SEBELUM	SESUDAH	RKPD 2025	APBD 2025	RKPD PERUBAHAN 2025				NASIONAL	DAERAH				
1	2	3	4	5	6	7	8	9	10	11	12	13	14	15	16	17	18	19	20	21
			Jumlah Anak Usia Pendidikan Dasar yang Mendapatkan Pelayanan Kesehatan Sesuai Standar				3858 Orang	3858 Orang	11.520.000,00	10.240.000,00	10.240.000,00	-1.280.000,00	Kab. Blitar, Wonotirto, Semua Kel/Desa	DAK NON FISIK-DANA BOK-BOK PUSKESMAS	-	PP-1 Peningkatan Kualitas Pendidikan, Kesehatan dan Percepatan Pengentasan Kemiskinan PP-1 Peningkatan Kualitas Pendidikan, Kesehatan dan Percepatan Pengentasan Kemiskinan			10.240.000,00	DINAS KESEHATAN
	1.02.02.2.02.0006	Pengelolaan Pelayanan Kesehatan pada Usia Produktif																		
			Jumlah Penduduk Usia Produktif yang Mendapatkan Pelayanan Kesehatan Sesuai Standar				-	0 0	5.120.000,00	0,00	0,00	-5.120.000,00	-	DAK NON FISIK-DANA BOK-BOK PUSKESMAS	-	- -			0,00	DINAS KESEHATAN
	1.02.02.2.02.0007	Pengelolaan Pelayanan Kesehatan pada Usia Lanjut																		
			Jumlah Penduduk Usia Lanjut yang Mendapatkan Pelayanan Kesehatan Sesuai Standar				500 Orang	0 Orang	30.720.000,00	0,00	0,00	-30.720.000,00	Kab. Blitar, Wonotirto, Semua Kel/Desa	DAK NON FISIK-DANA BOK-BOK PUSKESMAS	-	PP-1 Peningkatan Kualitas Pendidikan, Kesehatan dan Percepatan Pengentasan Kemiskinan PP-1 Peningkatan Kualitas Pendidikan, Kesehatan dan Percepatan Pengentasan Kemiskinan			0,00	DINAS KESEHATAN
	1.02.02.2.02.0010	Pengelolaan Pelayanan Kesehatan Orang dengan Gangguan Jiwa Berat																		
			Jumlah Orang yang Mendapatkan Pelayanan Kesehatan Orang dengan Gangguan Jiwa Berat Sesuai Standar				-	10 0	5.120.000,00	8.000.000,00	8.000.000,00	2.880.000,00	Kab. Blitar, Wonotirto, Semua Kel/Desa	DAK NON FISIK-DANA BOK-BOK PUSKESMAS	-	- -			8.000.000,00	DINAS KESEHATAN
	1.02.02.2.02.0011	Pengelolaan Pelayanan Kesehatan Orang Terduga Tuberkulosis																		
			Jumlah Orang Terduga Menderita Tuberkulosis yang Mendapatkan Pelayanan Sesuai Standar				364 Orang	364 Orang	2.560.000,00	1.795.000,00	1.795.000,00	-765.000,00	Kab. Blitar, Wonotirto, Semua Kel/Desa	DAK NON FISIK-DANA BOK-BOK PUSKESMAS	-	PP-1 Peningkatan Kualitas Pendidikan, Kesehatan dan Percepatan Pengentasan Kemiskinan PP-1 Peningkatan Kualitas Pendidikan, Kesehatan dan Percepatan Pengentasan Kemiskinan			1.795.000,00	DINAS KESEHATAN
	1.02.02.2.02.0015	Pengelolaan Pelayanan Kesehatan Gizi Masyarakat																		
			Jumlah Dokumen Hasil Pengelolaan Pelayanan Kesehatan Gizi Masyarakat				100 Dokumen	205 Dokumen	212.275.754,00	187.082.000,00	187.082.000,00	-25.193.754,00	Kab. Blitar, Wonotirto, Semua Kel/Desa	DAK NON FISIK-DANA BOK-BOK PUSKESMAS	-	PP-1 Peningkatan Kualitas Pendidikan, Kesehatan dan Percepatan Pengentasan Kemiskinan PP-1 Peningkatan Kualitas Pendidikan, Kesehatan dan Percepatan Pengentasan Kemiskinan			187.082.000,00	DINAS KESEHATAN
	1.02.02.2.02.0016	Pengelolaan Pelayanan Kesehatan Kerja dan Olahraga																		
			Jumlah Dokumen Hasil Pengelolaan Pelayanan Kesehatan Kerja dan Olahraga				0 0	0 0	6.080.000,00	2.560.000,00	2.560.000,00	-3.520.000,00	Kab. Blitar, Wonotirto, Semua Kel/Desa	DAK NON FISIK-DANA BOK-BOK PUSKESMAS	-	PP-1 Peningkatan Kualitas Pendidikan, Kesehatan dan Percepatan Pengentasan Kemiskinan PP-1 Peningkatan Kualitas Pendidikan, Kesehatan dan Percepatan Pengentasan Kemiskinan			2.560.000,00	DINAS KESEHATAN
	1.02.02.2.02.0017	Pengelolaan Pelayanan Kesehatan Lingkungan																		
			Jumlah Dokumen Hasil Pengelolaan Pelayanan Kesehatan Lingkungan				9 Dokumen	8 Dokumen	8.960.000,00	2.560.000,00	2.560.000,00	-6.400.000,00	Kab. Blitar, Wonotirto, Semua Kel/Desa	DAK NON FISIK-DANA BOK-BOK PUSKESMAS	-	PP-1 Peningkatan Kualitas Pendidikan, Kesehatan dan Percepatan Pengentasan Kemiskinan PP-1 Peningkatan Kualitas Pendidikan, Kesehatan dan Percepatan Pengentasan Kemiskinan			2.560.000,00	DINAS KESEHATAN
	1.02.02.2.02.0020	Pengelolaan Surveilans Kesehatan																		
			Jumlah Dokumen Hasil Pengelolaan Surveilans Kesehatan				20 Dokumen	57 Dokumen	1.280.000,00	10.080.000,00	10.080.000,00	8.800.000,00	Kab. Blitar, Wonotirto, Semua Kel/Desa	DAK NON FISIK-DANA BOK-BOK PUSKESMAS	-	PP-3 Meningkatkan Produktivitas Ekonomi Lokal dan Penguatan Manajemen Distribusi Barang PP-3 Meningkatkan Produktivitas Ekonomi Lokal dan Penguatan Manajemen Distribusi Barang			10.080.000,00	DINAS KESEHATAN
	1.02.02.2.02.0021	Pengelolaan Pelayanan Kesehatan Orang dengan Masalah Kesehatan Jiwa (ODMK)																		
			Jumlah Orang dengan Masalah Kejiwaan (ODMK) yang Mendapatkan Pelayanan Kesehatan				0 0	0 0	5.120.000,00	2.560.000,00	2.560.000,00	-2.560.000,00	Kab. Blitar, Wonotirto, Semua Kel/Desa	DAK NON FISIK-DANA BOK-BOK PUSKESMAS	-	PP-1 Peningkatan Kualitas Pendidikan, Kesehatan dan Percepatan Pengentasan Kemiskinan PP-1 Peningkatan Kualitas Pendidikan, Kesehatan dan Percepatan Pengentasan Kemiskinan			2.560.000,00	DINAS KESEHATAN
	1.02.02.2.02.0025	Pelayanan Kesehatan Penyakit Menular dan Tidak Menular																		

NO	KODE	URUSAN / BIDANG URUSAN / PROGRAM / KEGIATAN / SUB KEGIATAN	INDIKATOR PROGRAM / KEGIATAN / SUB KEGIATAN	TARGET AKHIR PERIODE RENSTRA OPD	REALISASI CAPAIAN RENJA OPD TAHUN 2023	PRAKIRAAN CAPAIAN TARGET RENJA OPD TAHUN 2024	CAPAIAN KINERJA DAN KERANGKA PENDANAAN										KELOMPOK SASARAN	PRAKIRAAN MAJU RENCANA TAHUN 2026		PERANGKAT DAERAH PENANGGUNG JAWAB
							TARGET 2025		PAGU INDIKATIF (Rp)			Bertambah/Berkurang (10-12)	LOKASI	SUMBER DANA	PRIORITAS			TARGET	PAGU INDIKATIF (Rp)	
							SEBELUM	SESUDAH	RKPD 2025	APBD 2025	RKPD PERUBAHAN 2025				NASIONAL	DAERAH				
1	2	3	4	5	6	7	8	9	10	11	12	13	14	15	16	17	18	19	20	21
			Jumlah Dokumen Hasil Pelayanan Kesehatan Penyakit Menular dan Tidak Menular				88 Dokumen	170 Dokumen	138.000.000,00	129.427.000,00	129.427.000,00	-8.573.000,00	Kab. Blitar, Wonotirto, Semua Kel/Desa	DAK NON FISIK-DANA BOK-BOK PUSKESMAS	-	PP-3 Meningkatkan Produktivitas Ekonomi Lokal dan Penguatan Manajemen Distribusi Barang PP-3 Meningkatkan Produktivitas Ekonomi Lokal dan Penguatan Manajemen Distribusi Barang			129.427.000,00	DINAS KESEHATAN
	1.02.02.2.02.0033	Operasional Pelayanan Puskesmas																		
			Jumlah Dokumen Operasional Pelayanan Puskesmas				28 Dokumen	1 Dokumen	174.419.000,00	122.846.000,00	122.846.000,00	-51.573.000,00	Kab. Blitar, Wonotirto, Semua Kel/Desa	DAK NON FISIK-DANA BOK-BOK PUSKESMAS	-	PP-3 Meningkatkan Produktivitas Ekonomi Lokal dan Penguatan Manajemen Distribusi Barang PP-3 Meningkatkan Produktivitas Ekonomi Lokal dan Penguatan Manajemen Distribusi Barang			122.846.000,00	DINAS KESEHATAN
	1.02.02.2.02.0042	Pengelolaan pelayanan kesehatan Malaria																		
			Jumlah orang yang mendapatkan pelayanan kesehatan malaria				-	1 Orang	0,00	320.000,00	320.000,00	320.000,00	Kab. Blitar, Wonotirto, Semua Kel/Desa	DAK NON FISIK-DANA BOK-BOK PUSKESMAS	-	PP-1 Peningkatan Kualitas Pendidikan, Kesehatan dan Percepatan Pengentasan Kemiskinan PP-1 Peningkatan Kualitas Pendidikan, Kesehatan dan Percepatan Pengentasan Kemiskinan			320.000,00	DINAS KESEHATAN
	1.02.02.2.02.0044	Pengelolaan Pelayanan Kesehatan Reproduksi																		
			Jumlah dokumen hasil pengelolaan pelayanan kesehatan reproduksi				16 Dokumen	16 Dokumen	48.000.000,00	25.080.000,00	25.080.000,00	-22.920.000,00	Kab. Blitar, Wonotirto, Semua Kel/Desa	DAK NON FISIK-DANA BOK-BOK PUSKESMAS	-	PP-1 Peningkatan Kualitas Pendidikan, Kesehatan dan Percepatan Pengentasan Kemiskinan PP-1 Peningkatan Kualitas Pendidikan, Kesehatan dan Percepatan Pengentasan Kemiskinan			25.080.000,00	DINAS KESEHATAN
	1.02.02.2.02.0046	Pengelolaan upaya kesehatan Ibu dan Anak																		
			Jumlah dokumen hasil pengelolaan upaya kesehatan ibu dan anak				1500 Dokumen	12 Dokumen	64.800.000,00	3.559.000,00	3.559.000,00	-61.241.000,00	Kab. Blitar, Wonotirto, Semua Kel/Desa	DAK NON FISIK-DANA BOK-BOK PUSKESMAS	-	PP-1 Peningkatan Kualitas Pendidikan, Kesehatan dan Percepatan Pengentasan Kemiskinan PP-1 Peningkatan Kualitas Pendidikan, Kesehatan dan Percepatan Pengentasan Kemiskinan			3.559.000,00	DINAS KESEHATAN
	1.02.02.2.02.0047	Pengelolaan Pelayanan Kelanjutusiaan																		
			Jumlah dokumen hasil pengelolaan pelayanan kelanjutusiaan				-	96 Dokumen	0,00	30.720.000,00	30.720.000,00	30.720.000,00	Kab. Blitar, Wonotirto, Semua Kel/Desa	DAK NON FISIK-DANA BOK-BOK PUSKESMAS	-	PP-1 Peningkatan Kualitas Pendidikan, Kesehatan dan Percepatan Pengentasan Kemiskinan PP-1 Peningkatan Kualitas Pendidikan, Kesehatan dan Percepatan Pengentasan Kemiskinan			30.720.000,00	DINAS KESEHATAN
	1.02.02.2.02.0048	Pengelolaan Layanan Imunisasi																		
			Jumlah Dokumen Hasil Pengelolaan Layanan Imunisasi				-	56 Dokumen	0,00	24.320.000,00	24.320.000,00	24.320.000,00	Kab. Blitar, Wonotirto, Semua Kel/Desa	DAK NON FISIK-DANA BOK-BOK PUSKESMAS	-	PP-1 Peningkatan Kualitas Pendidikan, Kesehatan dan Percepatan Pengentasan Kemiskinan PP-1 Peningkatan Kualitas Pendidikan, Kesehatan dan Percepatan Pengentasan Kemiskinan			24.320.000,00	DINAS KESEHATAN
	1.02.02.2.03	Penyelenggaraan Sistem Informasi Kesehatan Secara Terintegrasi	-				-	-	879.246,00	0,00	0,00	-879.246,00			-	PP-1 Peningkatan Kualitas Pendidikan, Kesehatan dan Percepatan Pengentasan Kemiskinan PP-1 Peningkatan Kualitas Pendidikan, Kesehatan dan Percepatan Pengentasan Kemiskinan	-		0,00	DINAS KESEHATAN
	1.02.02.2.03.0002	Pengelolaan Sistem Informasi Kesehatan																		
			Jumlah Dokumen Hasil Pengelolaan Sistem Informasi Kesehatan				12 Dokumen	0 Dokumen	879.246,00	0,00	0,00	-879.246,00	Kab. Blitar, Wonotirto, Semua Kel/Desa	DAK NON FISIK-DANA BOK-BOK PUSKESMAS	-	PP-1 Peningkatan Kualitas Pendidikan, Kesehatan dan Percepatan Pengentasan Kemiskinan PP-1 Peningkatan Kualitas Pendidikan, Kesehatan dan Percepatan Pengentasan Kemiskinan			0,00	DINAS KESEHATAN
3.	**1.02.05**	**PROGRAM PEMBERDAYAAN MASYARAKAT BIDANG KESEHATAN**	**-**				**-**	**-**	**52.580.000,00**	**4.305.000,00**	**4.305.000,00**	**-48.275.000,00**							**4.305.000,00**	

NO	KODE	URUSAN / BIDANG URUSAN / PROGRAM / KEGIATAN / SUB KEGIATAN	INDIKATOR PROGRAM / KEGIATAN / SUB KEGIATAN	TARGET AKHIR PERIODE RENSTRA OPD	REALISASI CAPAIAN RENJA OPD TAHUN 2023	PRAKIRAAN CAPAIAN TARGET RENJA OPD TAHUN 2024	CAPAIAN KINERJA DAN KERANGKA PENDANAAN										KELOMPOK SASARAN	PRAKIRAAN MAJU RENCANA TAHUN 2026		PERANGKAT DAERAH PENANGGUNG JAWAB
							TARGET 2025		PAGU INDIKATIF (Rp)			Bertambah/Berkurang (10-12)	LOKASI	SUMBER DANA	PRIORITAS			TARGET	PAGU INDIKATIF (Rp)	
							SEBELUM	SESUDAH	RKPD 2025	APBD 2025	RKPD PERUBAHAN 2025				NASIONAL	DAERAH				
1	2	3	4	5	6	7	8	9	10	11	12	13	14	15	16	17	18	19	20	21
	1.02.05.2.03	Pengembangan dan Pelaksanaan Upaya Kesehatan Bersumber Daya Masyarakat (UKBM) Tingkat Daerah Kabupaten/Kota	-				-	-	52.580.000,00	4.305.000,00	4.305.000,00	-48.275.000,00			-	PP-1 Peningkatan Kualitas Pendidikan, Kesehatan dan Percepatan Pengentasan Kemiskinan PP-1 Peningkatan Kualitas Pendidikan, Kesehatan dan Percepatan Pengentasan Kemiskinan	-		4.305.000,00	DINAS KESEHATAN
	1.02.05.2.03.0001	Bimbingan Teknis dan Supervisi Pengembangan dan Pelaksanaan Upaya Kesehatan Bersumber Daya Masyarakat (UKBM)																		
			Jumlah Dokumen Hasil Bimbingan Teknis dan Supervisi Upaya Kesehatan Bersumber Daya Masyarakat (UKBM)				18 Dokumen	6 Dokumen	52.580.000,00	4.305.000,00	4.305.000,00	-48.275.000,00	Kab. Blitar, Semua Kecamatan, Semua Kel/Desa Kab. Blitar, Wonotirto, Semua Kel/Desa	DAK NON FISIK-DANA BOK-BOK PUSKESMAS	-	PP-1 Peningkatan Kualitas Pendidikan, Kesehatan dan Percepatan Pengentasan Kemiskinan PP-1 Peningkatan Kualitas Pendidikan, Kesehatan dan Percepatan Pengentasan Kemiskinan			4.305.000,00	DINAS KESEHATAN
		PUSKESMAS WLINGI							**3.183.221.758,00**	**3.284.777.757,00**	**3.507.577.179,11**	**324.355.421,11**							**3.612.927.178,00**	
	1	**URUSAN PEMERINTAHAN WAJIB YANG BERKAITAN DENGAN PELAYANAN DASAR**							**3.183.221.758,00**	**3.284.777.757,00**	**3.507.577.179,11**	**324.355.421,11**							**3.612.927.178,00**	
	1.02	**URUSAN PEMERINTAHAN BIDANG KESEHATAN**							**3.183.221.758,00**	**3.284.777.757,00**	**3.507.577.179,11**	**324.355.421,11**							**3.612.927.178,00**	
1.	**1.02.01**	**PROGRAM PENUNJANG URUSAN PEMERINTAHAN DAERAH KABUPATEN/KOTA**	**-**				**-**	**-**	**2.381.005.758,00**	**2.483.655.757,00**	**2.706.455.179,11**	**428.099.420,00**							**2.809.105.178,00**	
	1.02.01.2.10	Peningkatan Pelayanan BLUD	-				-	-	2.381.005.758,00	2.483.655.757,00	2.706.455.179,11	325.449.421,11			-	PP-1 Peningkatan Kualitas Pendidikan, Kesehatan dan Percepatan Pengentasan Kemiskinan PP-1 Peningkatan Kualitas Pendidikan, Kesehatan dan Percepatan Pengentasan Kemiskinan	-		2.809.105.178,00	DINAS KESEHATAN
	1.02.01.2.10.0001	Pelayanan dan Penunjang Pelayanan BLUD																		
			Jumlah BLUD yang Menyediakan Pelayanan dan Penunjang Pelayanan				1 Unit Kerja	1 Unit Kerja	2.381.005.758,00	2.483.655.757,00	2.706.455.179,11	325.449.421,11	Kab. Blitar, Wlingi, Wlingi	PENDAPATAN ASLI DAERAH (PAD)	-	PP-1 Peningkatan Kualitas Pendidikan, Kesehatan dan Percepatan Pengentasan Kemiskinan PP-1 Peningkatan Kualitas Pendidikan, Kesehatan dan Percepatan Pengentasan Kemiskinan			2.809.105.178,00	DINAS KESEHATAN
2.	**1.02.02**	**PROGRAM PEMENUHAN UPAYA KESEHATAN PERORANGAN DAN UPAYA KESEHATAN MASYARAKAT**	**-**				**-**	**-**	**733.116.000,00**	**795.040.000,00**	**795.040.000,00**	**64.624.000,00**							**797.740.000,00**	
	1.02.02.2.02	Penyediaan Layanan Kesehatan untuk UKM dan UKP Rujukan Tingkat Daerah Kabupaten/Kota	-				-	-	732.172.267,00	795.040.000,00	795.040.000,00	62.867.733,00			-	PP-1 Peningkatan Kualitas Pendidikan, Kesehatan dan Percepatan Pengentasan Kemiskinan PP-1 Peningkatan Kualitas Pendidikan, Kesehatan dan Percepatan Pengentasan Kemiskinan	-		797.740.000,00	DINAS KESEHATAN
	1.02.02.2.02.0001	Pengelolaan Pelayanan Kesehatan Ibu Hamil																		
			Jumlah Ibu Hamil yang Mendapatkan Pelayanan Kesehatan Sesuai Standar				225 Orang	225 Orang	40.500.000,00	81.000.000,00	81.000.000,00	40.500.000,00	Kab. Blitar, Wlingi, Semua Kel/Desa	DAK NON FISIK-DANA BOK-BOK PUSKESMAS	-	PP-1 Peningkatan Kualitas Pendidikan, Kesehatan dan Percepatan Pengentasan Kemiskinan PP-1 Peningkatan Kualitas Pendidikan, Kesehatan dan Percepatan Pengentasan Kemiskinan			81.000.000,00	DINAS KESEHATAN
	1.02.02.2.02.0002	Pengelolaan Pelayanan Kesehatan Ibu Bersalin																		
			Jumlah Ibu Bersalin yang Mendapatkan Pelayanan Kesehatan Sesuai Standar				0 Orang	0 Orang	11.100.000,00	0,00	0,00	-11.100.000,00	Kab. Blitar, Wlingi, Semua Kel/Desa	DAK NON FISIK-DANA BOK-BOK PUSKESMAS	-	PP-1 Peningkatan Kualitas Pendidikan, Kesehatan dan Percepatan Pengentasan Kemiskinan PP-1 Peningkatan Kualitas Pendidikan, Kesehatan dan Percepatan Pengentasan Kemiskinan			0,00	DINAS KESEHATAN
	1.02.02.2.02.0005	Pengelolaan Pelayanan Kesehatan pada Usia Pendidikan Dasar																		
			Jumlah Anak Usia Pendidikan Dasar yang Mendapatkan Pelayanan Kesehatan Sesuai Standar				0 Orang	5000 Orang	65.280.000,00	40.800.000,00	40.800.000,00	-24.480.000,00	Kab. Blitar, Wlingi, Semua Kel/Desa	DAK NON FISIK-DANA BOK-BOK PUSKESMAS	-	PP-1 Peningkatan Kualitas Pendidikan, Kesehatan dan Percepatan Pengentasan Kemiskinan PP-1 Peningkatan Kualitas Pendidikan, Kesehatan dan Percepatan Pengentasan Kemiskinan			40.800.000,00	DINAS KESEHATAN
	1.02.02.2.02.0010	Pengelolaan Pelayanan Kesehatan Orang dengan Gangguan Jiwa Berat																		

NO	KODE	URUSAN / BIDANG URUSAN / PROGRAM / KEGIATAN / SUB KEGIATAN	INDIKATOR PROGRAM / KEGIATAN / SUB KEGIATAN	TARGET AKHIR PERIODE RENSTRA OPD	REALISASI CAPAIAN RENJA OPD TAHUN 2023	PRAKIRAAN CAPAIAN TARGET RENJA OPD TAHUN 2024	CAPAIAN KINERJA DAN KERANGKA PENDANAAN										KELOMPOK SASARAN	PRAKIRAAN MAJU RENCANA TAHUN 2026		PERANGKAT DAERAH PENANGGUNG JAWAB
							TARGET 2025		PAGU INDIKATIF (Rp)			Bertambah/Berkurang (10-12)	LOKASI	SUMBER DANA	PRIORITAS			TARGET	PAGU INDIKATIF (Rp)	
							SEBELUM	SESUDAH	RKPD 2025	APBD 2025	RKPD PERUBAHAN 2025				NASIONAL	DAERAH				
1	2	3	4	5	6	7	8	9	10	11	12	13	14	15	16	17	18	19	20	21
			Jumlah Orang yang Mendapatkan Pelayanan Kesehatan Orang dengan Gangguan Jiwa Berat Sesuai Standar				-	0 Orang	0,00	9.600.000,00	9.600.000,00	9.600.000,00	Kab. Blitar, Wlingi, Semua Kel/Desa	DAK NON FISIK-DANA BOK-BOK PUSKESMAS	-	- -			9.600.000,00	DINAS KESEHATAN
	1.02.02.2.02.0011	Pengelolaan Pelayanan Kesehatan Orang Terduga Tuberkulosis																		
			Jumlah Orang Terduga Menderita Tuberkulosis yang Mendapatkan Pelayanan Sesuai Standar				18 Orang	18 Orang	11.160.000,00	8.460.000,00	8.460.000,00	-2.700.000,00	Kab. Blitar, Wlingi, Semua Kel/Desa	DAK NON FISIK-DANA BOK-BOK PUSKESMAS	-	PP-1 Peningkatan Kualitas Pendidikan, Kesehatan dan Percepatan Pengentasan Kemiskinan PP-1 Peningkatan Kualitas Pendidikan, Kesehatan dan Percepatan Pengentasan Kemiskinan				11.160.000,00	DINAS KESEHATAN
	1.02.02.2.02.0012	Pengelolaan Pelayanan Kesehatan Orang dengan Risiko Terinfeksi HIV																		
			Jumlah Orang Terduga Menderita HIV yang Mendapatkan Pelayanan Sesuai Standar				10 Orang	0 Orang	3.200.000,00	0,00	0,00	-3.200.000,00	Kab. Blitar, Wlingi, Semua Kel/Desa	DAK NON FISIK-DANA BOK-BOK PUSKESMAS	-	PP-1 Peningkatan Kualitas Pendidikan, Kesehatan dan Percepatan Pengentasan Kemiskinan PP-1 Peningkatan Kualitas Pendidikan, Kesehatan dan Percepatan Pengentasan Kemiskinan				0,00	DINAS KESEHATAN
	1.02.02.2.02.0015	Pengelolaan Pelayanan Kesehatan Gizi Masyarakat																		
			Jumlah Dokumen Hasil Pengelolaan Pelayanan Kesehatan Gizi Masyarakat				3216 Dokumen	3216 Dokumen	203.811.267,00	311.245.000,00	311.245.000,00	107.433.733,00	Kab. Blitar, Wlingi, Semua Kel/Desa	DAK NON FISIK-DANA BOK-BOK PUSKESMAS	-	PP-1 Peningkatan Kualitas Pendidikan, Kesehatan dan Percepatan Pengentasan Kemiskinan PP-1 Peningkatan Kualitas Pendidikan, Kesehatan dan Percepatan Pengentasan Kemiskinan				311.245.000,00	DINAS KESEHATAN
	1.02.02.2.02.0016	Pengelolaan Pelayanan Kesehatan Kerja dan Olahraga																		
			Jumlah Dokumen Hasil Pengelolaan Pelayanan Kesehatan Kerja dan Olahraga				-	0 Dokumen	0,00	2.880.000,00	2.880.000,00	2.880.000,00	Kab. Blitar, Wlingi, Semua Kel/Desa	DAK NON FISIK-DANA BOK-BOK PUSKESMAS	-	- -				2.880.000,00	DINAS KESEHATAN
	1.02.02.2.02.0017	Pengelolaan Pelayanan Kesehatan Lingkungan																		
			Jumlah Dokumen Hasil Pengelolaan Pelayanan Kesehatan Lingkungan				0 Dokumen	30 Dokumen	3.360.000,00	3.520.000,00	3.520.000,00	160.000,00	Kab. Blitar, Wlingi, Semua Kel/Desa	DAK NON FISIK-DANA BOK-BOK PUSKESMAS	-	PP-1 Peningkatan Kualitas Pendidikan, Kesehatan dan Percepatan Pengentasan Kemiskinan PP-1 Peningkatan Kualitas Pendidikan, Kesehatan dan Percepatan Pengentasan Kemiskinan				3.520.000,00	DINAS KESEHATAN
	1.02.02.2.02.0020	Pengelolaan Surveilans Kesehatan																		
			Jumlah Dokumen Hasil Pengelolaan Surveilans Kesehatan				9 Dokumen	18 Dokumen	14.040.000,00	7.240.000,00	7.240.000,00	-6.800.000,00	Kab. Blitar, Wlingi, Semua Kel/Desa	DAK NON FISIK-DANA BOK-BOK PUSKESMAS	-	PP-1 Peningkatan Kualitas Pendidikan, Kesehatan dan Percepatan Pengentasan Kemiskinan PP-1 Peningkatan Kualitas Pendidikan, Kesehatan dan Percepatan Pengentasan Kemiskinan				7.240.000,00	DINAS KESEHATAN
	1.02.02.2.02.0021	Pengelolaan Pelayanan Kesehatan Orang dengan Masalah Kesehatan Jiwa (ODMK)																		
			Jumlah Orang dengan Masalah Kejiwaan (ODMK) yang Mendapatkan Pelayanan Kesehatan				-	20 Orang	0,00	6.400.000,00	6.400.000,00	6.400.000,00	Kab. Blitar, Wlingi, Semua Kel/Desa	DAK NON FISIK-DANA BOK-BOK PUSKESMAS	-	- -				6.400.000,00	DINAS KESEHATAN
	1.02.02.2.02.0025	Pelayanan Kesehatan Penyakit Menular dan Tidak Menular																		
			Jumlah Dokumen Hasil Pelayanan Kesehatan Penyakit Menular dan Tidak Menular				42 Dokumen	42 Dokumen	93.790.000,00	130.503.000,00	130.503.000,00	36.713.000,00	Kab. Blitar, Wlingi, Semua Kel/Desa	DAK NON FISIK-DANA BOK-BOK PUSKESMAS	-	PP-1 Peningkatan Kualitas Pendidikan, Kesehatan dan Percepatan Pengentasan Kemiskinan PP-1 Peningkatan Kualitas Pendidikan, Kesehatan dan Percepatan Pengentasan Kemiskinan				130.503.000,00	DINAS KESEHATAN
	1.02.02.2.02.0033	Operasional Pelayanan Puskesmas																		
			Jumlah Dokumen Operasional Pelayanan Puskesmas				0 Dokumen	0 Dokumen	227.411.000,00	130.711.000,00	130.711.000,00	-96.700.000,00	Kab. Blitar, Semua Kecamatan, Semua Kel/Desa Kab. Blitar, Wlingi, Semua Kel/Desa	DAK NON FISIK-DANA BOK-BOK PUSKESMAS	-	PP-1 Peningkatan Kualitas Pendidikan, Kesehatan dan Percepatan Pengentasan Kemiskinan PP-1 Peningkatan Kualitas Pendidikan, Kesehatan dan Percepatan Pengentasan Kemiskinan				130.711.000,00	DINAS KESEHATAN
	1.02.02.2.02.0034	Operasional Pelayanan Fasilitas Kesehatan Lainnya																		
			Jumlah Dokumen Operasional Pelayanan Fasilitas Kesehatan Lainnya				-	0 Dokumen	0,00	2.950.000,00	2.950.000,00	2.950.000,00	Kab. Blitar, Wlingi, Semua Kel/Desa	DAK NON FISIK-DANA BOK-BOK PUSKESMAS	-	- -				2.950.000,00	DINAS KESEHATAN
	1.02.02.2.02.0036	Investigasi Awal Kejadian Tidak Diharapkan (Kejadian Ikutan Pasca Imunisasi dan Pemberian Obat Massal)																		

NO	KODE	URUSAN / BIDANG URUSAN / PROGRAM / KEGIATAN / SUB KEGIATAN	INDIKATOR PROGRAM / KEGIATAN / SUB KEGIATAN	TARGET AKHIR PERIODE RENSTRA OPD	REALISASI CAPAIAN RENJA OPD TAHUN 2023	PRAKIRAAN CAPAIAN TARGET RENJA OPD TAHUN 2024	CAPAIAN KINERJA DAN KERANGKA PENDANAAN										KELOMPOK SASARAN	PRAKIRAAN MAJU RENCANA TAHUN 2026		PERANGKAT DAERAH PENANGGUNG JAWAB
							TARGET 2025		PAGU INDIKATIF (Rp)			Bertambah/Berkurang (10-12)	LOKASI	SUMBER DANA	PRIORITAS			TARGET	PAGU INDIKATIF (Rp)	
							SEBELUM	SESUDAH	RKPD 2025	APBD 2025	RKPD PERUBAHAN 2025				NASIONAL	DAERAH				
1	2	3	4	5	6	7	8	9	10	11	12	13	14	15	16	17	18	19	20	21
			Jumlah Laporan Hasil Investigasi Awal Kejadian Tidak Diharapkan (Kejadian Ikutan Pasca Imunisasi dan Pemberian Obat Massal)				1 Laporan	1 Laporan	640.000,00	0,00	0,00	-640.000,00	Kab. Blitar, Wlingi, Semua Kel/Desa	DAK NON FISIK-DANA BOK-BOK PUSKESMAS	-	PP-1 Peningkatan Kualitas Pendidikan, Kesehatan dan Percepatan Pengentasan Kemiskinan PP-1 Peningkatan Kualitas Pendidikan, Kesehatan dan Percepatan Pengentasan Kemiskinan			0,00	DINAS KESEHATAN
	1.02.02.2.02.0041	Pengelolaan pelayanan kesehatan orang dengan HIV (ODHIV)																		
			Jumlah orang dengan HIV (ODHIV) yang mendapatkan pelayanan kesehatan sesuai standar				0 Orang	0 Orang	640.000,00	0,00	0,00	-640.000,00	Kab. Blitar, Wlingi, Semua Kel/Desa	DAK NON FISIK-DANA BOK-BOK PUSKESMAS	-	PP-1 Peningkatan Kualitas Pendidikan, Kesehatan dan Percepatan Pengentasan Kemiskinan PP-1 Peningkatan Kualitas Pendidikan, Kesehatan dan Percepatan Pengentasan Kemiskinan			0,00	DINAS KESEHATAN
	1.02.02.2.02.0042	Pengelolaan pelayanan kesehatan Malaria																		
			Jumlah orang yang mendapatkan pelayanan kesehatan malaria				-	1 Orang	0,00	320.000,00	320.000,00	320.000,00	Kab. Blitar, Wlingi, Semua Kel/Desa	DAK NON FISIK-DANA BOK-BOK PUSKESMAS	-	PP-1 Peningkatan Kualitas Pendidikan, Kesehatan dan Percepatan Pengentasan Kemiskinan PP-1 Peningkatan Kualitas Pendidikan, Kesehatan dan Percepatan Pengentasan Kemiskinan			320.000,00	DINAS KESEHATAN
	1.02.02.2.02.0044	Pengelolaan Pelayanan Kesehatan Reproduksi																		
			Jumlah dokumen hasil pengelolaan pelayanan kesehatan reproduksi				0 Dokumen	0 Dokumen	5.220.000,00	10.771.000,00	10.771.000,00	5.551.000,00	Kab. Blitar, Wlingi, Semua Kel/Desa	DAK NON FISIK-DANA BOK-BOK PUSKESMAS	-	PP-1 Peningkatan Kualitas Pendidikan, Kesehatan dan Percepatan Pengentasan Kemiskinan PP-1 Peningkatan Kualitas Pendidikan, Kesehatan dan Percepatan Pengentasan Kemiskinan			10.771.000,00	DINAS KESEHATAN
	1.02.02.2.02.0046	Pengelolaan upaya kesehatan Ibu dan Anak																		
			Jumlah dokumen hasil pengelolaan upaya kesehatan ibu dan anak				0 Dokumen	0 Dokumen	52.020.000,00	2.880.000,00	2.880.000,00	-49.140.000,00	Kab. Blitar, Wlingi, Semua Kel/Desa	DAK NON FISIK-DANA BOK-BOK PUSKESMAS	-	PP-1 Peningkatan Kualitas Pendidikan, Kesehatan dan Percepatan Pengentasan Kemiskinan PP-1 Peningkatan Kualitas Pendidikan, Kesehatan dan Percepatan Pengentasan Kemiskinan			2.880.000,00	DINAS KESEHATAN
	1.02.02.2.02.0047	Pengelolaan Pelayanan Kelanjutusiaan																		
			Jumlah dokumen hasil pengelolaan pelayanan kelanjutusiaan				-	1 Dokumen	0,00	28.800.000,00	28.800.000,00	28.800.000,00	Kab. Blitar, Wlingi, Semua Kel/Desa	DAK NON FISIK-DANA BOK-BOK PUSKESMAS	-	PP-1 Peningkatan Kualitas Pendidikan, Kesehatan dan Percepatan Pengentasan Kemiskinan PP-1 Peningkatan Kualitas Pendidikan, Kesehatan dan Percepatan Pengentasan Kemiskinan			28.800.000,00	DINAS KESEHATAN
	1.02.02.2.02.0048	Pengelolaan Layanan Imunisasi																		
			Jumlah Dokumen Hasil Pengelolaan Layanan Imunisasi				-	1 Dokumen	0,00	16.960.000,00	16.960.000,00	16.960.000,00	Kab. Blitar, Wlingi, Semua Kel/Desa	DAK NON FISIK-DANA BOK-BOK PUSKESMAS	-	PP-1 Peningkatan Kualitas Pendidikan, Kesehatan dan Percepatan Pengentasan Kemiskinan PP-1 Peningkatan Kualitas Pendidikan, Kesehatan dan Percepatan Pengentasan Kemiskinan			16.960.000,00	DINAS KESEHATAN
	1.02.02.2.03	Penyelenggaraan Sistem Informasi Kesehatan Secara Terintegrasi	-				-	-	943.733,00	0,00	0,00	-943.733,00			-	PP-1 Peningkatan Kualitas Pendidikan, Kesehatan dan Percepatan Pengentasan Kemiskinan PP-1 Peningkatan Kualitas Pendidikan, Kesehatan dan Percepatan Pengentasan Kemiskinan	-		0,00	DINAS KESEHATAN
	1.02.02.2.03.0002	Pengelolaan Sistem Informasi Kesehatan																		
			Jumlah Dokumen Hasil Pengelolaan Sistem Informasi Kesehatan				0 Dokumen	0 Dokumen	943.733,00	0,00	0,00	-943.733,00	Kab. Blitar, Wlingi, Semua Kel/Desa	DAK NON FISIK-DANA BOK-BOK PUSKESMAS	-	PP-1 Peningkatan Kualitas Pendidikan, Kesehatan dan Percepatan Pengentasan Kemiskinan PP-1 Peningkatan Kualitas Pendidikan, Kesehatan dan Percepatan Pengentasan Kemiskinan			0,00	DINAS KESEHATAN
3.	**1.02.05**	**PROGRAM PEMBERDAYAAN MASYARAKAT BIDANG KESEHATAN**	**-**				**-**	**-**	**69.100.000,00**	**6.082.000,00**	**6.082.000,00**	**-63.018.000,00**							**6.082.000,00**	

NO	KODE	URUSAN / BIDANG URUSAN / PROGRAM / KEGIATAN / SUB KEGIATAN	INDIKATOR PROGRAM / KEGIATAN / SUB KEGIATAN	TARGET AKHIR PERIODE RENSTRA OPD	REALISASI CAPAIAN RENJA OPD TAHUN 2023	PRAKIRAAN CAPAIAN TARGET RENJA OPD TAHUN 2024	CAPAIAN KINERJA DAN KERANGKA PENDANAAN										KELOMPOK SASARAN	PRAKIRAAN MAJU RENCANA TAHUN 2026		PERANGKAT DAERAH PENANGGUNG JAWAB
							TARGET 2025		PAGU INDIKATIF (Rp)			Bertambah/Berkurang (10-12)	LOKASI	SUMBER DANA	PRIORITAS			TARGET	PAGU INDIKATIF (Rp)	
							SEBELUM	SESUDAH	RKPD 2025	APBD 2025	RKPD PERUBAHAN 2025				NASIONAL	DAERAH				
1	2	3	4	5	6	7	8	9	10	11	12	13	14	15	16	17	18	19	20	21
	1.02.05.2.03	Pengembangan dan Pelaksanaan Upaya Kesehatan Bersumber Daya Masyarakat (UKBM) Tingkat Daerah Kabupaten/Kota	-				-	-	69.100.000,00	6.082.000,00	6.082.000,00	-63.018.000,00			-	PP-1 Peningkatan Kualitas Pendidikan, Kesehatan dan Percepatan Pengentasan Kemiskinan PP-1 Peningkatan Kualitas Pendidikan, Kesehatan dan Percepatan Pengentasan Kemiskinan	-		6.082.000,00	DINAS KESEHATAN
	1.02.05.2.03.0001	Bimbingan Teknis dan Supervisi Pengembangan dan Pelaksanaan Upaya Kesehatan Bersumber Daya Masyarakat (UKBM)																		
			Jumlah Dokumen Hasil Bimbingan Teknis dan Supervisi Upaya Kesehatan Bersumber Daya Masyarakat (UKBM)				1 Dokumen	1 Dokumen	69.100.000,00	6.082.000,00	6.082.000,00	-63.018.000,00	Kab. Blitar, Wlingi, Semua Kel/Desa	DAK NON FISIK-DANA BOK-BOK PUSKESMAS	-	PP-1 Peningkatan Kualitas Pendidikan, Kesehatan dan Percepatan Pengentasan Kemiskinan PP-1 Peningkatan Kualitas Pendidikan, Kesehatan dan Percepatan Pengentasan Kemiskinan			6.082.000,00	DINAS KESEHATAN
		PUSKESMAS NGLEGOK							**3.341.376.988,00**	**3.815.781.896,00**	**3.921.094.898,06**	**579.717.910,06**							**642.643.000,00**	
	1	**URUSAN PEMERINTAHAN WAJIB YANG BERKAITAN DENGAN PELAYANAN DASAR**							**3.341.376.988,00**	**3.815.781.896,00**	**3.921.094.898,06**	**579.717.910,06**							**642.643.000,00**	
	1.02	**URUSAN PEMERINTAHAN BIDANG KESEHATAN**							**3.341.376.988,00**	**3.815.781.896,00**	**3.921.094.898,06**	**579.717.910,06**							**642.643.000,00**	
1.	**1.02.01**	**PROGRAM PENUNJANG URUSAN PEMERINTAHAN DAERAH KABUPATEN/KOTA**	**-**				**-**	**-**	**2.443.442.988,00**	**3.131.498.896,00**	**3.236.811.898,06**	**-2.443.442.988,00**							**0,00**	
	1.02.01.2.10	Peningkatan Pelayanan BLUD	-				-	-	2.443.442.988,00	3.131.498.896,00	3.236.811.898,06	793.368.910,06			-	- -	-		0,00	DINAS KESEHATAN
	1.02.01.2.10.0001	Pelayanan dan Penunjang Pelayanan BLUD																		
			Jumlah BLUD yang Menyediakan Pelayanan dan Penunjang Pelayanan				1 Unit Kerja	1 Unit Kerja	2.443.442.988,00	3.131.498.896,00	3.236.811.898,06	793.368.910,06	Kab. Blitar, Semua Kecamatan, Semua Kel/Desa	PENDAPATAN DARI BLUD	-	- -			0,00	DINAS KESEHATAN
2.	**1.02.02**	**PROGRAM PEMENUHAN UPAYA KESEHATAN PERORANGAN DAN UPAYA KESEHATAN MASYARAKAT**	**-**				**-**	**-**	**830.344.000,00**	**678.979.000,00**	**678.979.000,00**	**-193.005.000,00**							**637.339.000,00**	
	1.02.02.2.02	Penyediaan Layanan Kesehatan untuk UKM dan UKP Rujukan Tingkat Daerah Kabupaten/Kota	-				-	-	830.344.000,00	678.979.000,00	678.979.000,00	-151.365.000,00			-	PP-1 Peningkatan Kualitas Pendidikan, Kesehatan dan Percepatan Pengentasan Kemiskinan PP-1 Peningkatan Kualitas Pendidikan, Kesehatan dan Percepatan Pengentasan Kemiskinan	-		637.339.000,00	DINAS KESEHATAN
	1.02.02.2.02.0001	Pengelolaan Pelayanan Kesehatan Ibu Hamil																		
			Jumlah Ibu Hamil yang Mendapatkan Pelayanan Kesehatan Sesuai Standar				1140 Orang	675 Orang	6.750.000,00	32.400.000,00	32.400.000,00	25.650.000,00	Kab. Blitar, Nglegok, Semua Kel/Desa	DAK NON FISIK-DANA BOK-BOK PUSKESMAS	-	PP-1 Peningkatan Kualitas Pendidikan, Kesehatan dan Percepatan Pengentasan Kemiskinan PP-1 Peningkatan Kualitas Pendidikan, Kesehatan dan Percepatan Pengentasan Kemiskinan			32.400.000,00	DINAS KESEHATAN
	1.02.02.2.02.0002	Pengelolaan Pelayanan Kesehatan Ibu Bersalin																		
			Jumlah Ibu Bersalin yang Mendapatkan Pelayanan Kesehatan Sesuai Standar				1039 Orang	1039 Orang	46.245.000,00	0,00	0,00	-46.245.000,00	Kab. Blitar, Nglegok, Semua Kel/Desa	-	-	PP-1 Peningkatan Kualitas Pendidikan, Kesehatan dan Percepatan Pengentasan Kemiskinan PP-1 Peningkatan Kualitas Pendidikan, Kesehatan dan Percepatan Pengentasan Kemiskinan			0,00	DINAS KESEHATAN
	1.02.02.2.02.0005	Pengelolaan Pelayanan Kesehatan pada Usia Pendidikan Dasar																		
			Jumlah Anak Usia Pendidikan Dasar yang Mendapatkan Pelayanan Kesehatan Sesuai Standar				9006 Orang	11282 Orang	20.800.000,00	25.760.000,00	25.760.000,00	4.960.000,00	Kab. Blitar, Nglegok, Semua Kel/Desa	DAK NON FISIK-DANA BOK-BOK PUSKESMAS	-	PP-1 Peningkatan Kualitas Pendidikan, Kesehatan dan Percepatan Pengentasan Kemiskinan PP-1 Peningkatan Kualitas Pendidikan, Kesehatan dan Percepatan Pengentasan Kemiskinan			25.760.000,00	DINAS KESEHATAN
	1.02.02.2.02.0010	Pengelolaan Pelayanan Kesehatan Orang dengan Gangguan Jiwa Berat																		
			Jumlah Orang yang Mendapatkan Pelayanan Kesehatan Orang dengan Gangguan Jiwa Berat Sesuai Standar				-	264 Orang	0,00	10.560.000,00	10.560.000,00	10.560.000,00	Kab. Blitar, Nglegok, Semua Kel/Desa	DAK NON FISIK-DANA BOK-BOK PUSKESMAS	-	PP-1 Peningkatan Kualitas Pendidikan, Kesehatan dan Percepatan Pengentasan Kemiskinan PP-1 Peningkatan Kualitas Pendidikan, Kesehatan dan Percepatan Pengentasan Kemiskinan			0,00	DINAS KESEHATAN
	1.02.02.2.02.0011	Pengelolaan Pelayanan Kesehatan Orang Terduga Tuberkulosis																		

NO	KODE	URUSAN / BIDANG URUSAN / PROGRAM / KEGIATAN / SUB KEGIATAN	INDIKATOR PROGRAM / KEGIATAN / SUB KEGIATAN	TARGET AKHIR PERIODE RENSTRA OPD	REALISASI CAPAIAN RENJA OPD TAHUN 2023	PRAKIRAAN CAPAIAN TARGET RENJA OPD TAHUN 2024	CAPAIAN KINERJA DAN KERANGKA PENDANAAN										KELOMPOK SASARAN	PRAKIRAAN MAJU RENCANA TAHUN 2026		PERANGKAT DAERAH PENANGGUNG JAWAB
							TARGET 2025		PAGU INDIKATIF (Rp)			Bertambah/Berkurang (10-12)	LOKASI	SUMBER DANA	PRIORITAS			TARGET	PAGU INDIKATIF (Rp)	
							SEBELUM	SESUDAH	RKPD 2025	APBD 2025	RKPD PERUBAHAN 2025				NASIONAL	DAERAH				
1	2	3	4	5	6	7	8	9	10	11	12	13	14	15	16	17	18	19	20	21
			Jumlah Orang Terduga Menderita Tuberkulosis yang Mendapatkan Pelayanan Sesuai Standar				-	96 Orang	0,00	3.720.000,00	3.720.000,00	3.720.000,00	Kab. Blitar, Nglegok, Semua Kel/Desa	DAK NON FISIK-DANA BOK-BOK PUSKESMAS	-	PP-1 Peningkatan Kualitas Pendidikan, Kesehatan dan Percepatan Pengentasan Kemiskinan PP-1 Peningkatan Kualitas Pendidikan, Kesehatan dan Percepatan Pengentasan Kemiskinan			0,00	DINAS KESEHATAN
	1.02.02.2.02.0012	Pengelolaan Pelayanan Kesehatan Orang dengan Risiko Terinfeksi HIV																		
			Jumlah Orang Terduga Menderita HIV yang Mendapatkan Pelayanan Sesuai Standar				24 Orang	24 Orang	2.370.000,00	0,00	0,00	-2.370.000,00	Kab. Blitar, Nglegok, Semua Kel/Desa	DAK NON FISIK-DANA BOK-BOK PUSKESMAS	-	PP-1 Peningkatan Kualitas Pendidikan, Kesehatan dan Percepatan Pengentasan Kemiskinan PP-1 Peningkatan Kualitas Pendidikan, Kesehatan dan Percepatan Pengentasan Kemiskinan			0,00	DINAS KESEHATAN
	1.02.02.2.02.0015	Pengelolaan Pelayanan Kesehatan Gizi Masyarakat																		
			Jumlah Dokumen Hasil Pengelolaan Pelayanan Kesehatan Gizi Masyarakat				12 Dokumen	32 Dokumen	237.001.557,00	299.810.000,00	299.810.000,00	62.808.443,00	Kab. Blitar, Nglegok, Semua Kel/Desa	DAK NON FISIK-DANA BOK-BOK PUSKESMAS	-	PP-1 Peningkatan Kualitas Pendidikan, Kesehatan dan Percepatan Pengentasan Kemiskinan PP-1 Peningkatan Kualitas Pendidikan, Kesehatan dan Percepatan Pengentasan Kemiskinan			299.810.000,00	DINAS KESEHATAN
	1.02.02.2.02.0016	Pengelolaan Pelayanan Kesehatan Kerja dan Olahraga																		
			Jumlah Dokumen Hasil Pengelolaan Pelayanan Kesehatan Kerja dan Olahraga				-	4 Dokumen	0,00	1.920.000,00	1.920.000,00	1.920.000,00	Kab. Blitar, Nglegok, Semua Kel/Desa	DAK NON FISIK-DANA BOK-BOK PUSKESMAS	-	PP-1 Peningkatan Kualitas Pendidikan, Kesehatan dan Percepatan Pengentasan Kemiskinan PP-1 Peningkatan Kualitas Pendidikan, Kesehatan dan Percepatan Pengentasan Kemiskinan			0,00	DINAS KESEHATAN
	1.02.02.2.02.0017	Pengelolaan Pelayanan Kesehatan Lingkungan																		
			Jumlah Dokumen Hasil Pengelolaan Pelayanan Kesehatan Lingkungan				2 Dokumen	13 Dokumen	6.080.000,00	4.000.000,00	4.000.000,00	-2.080.000,00	Kab. Blitar, Nglegok, Semua Kel/Desa	DAK NON FISIK-DANA BOK-BOK PUSKESMAS	-	PP-1 Peningkatan Kualitas Pendidikan, Kesehatan dan Percepatan Pengentasan Kemiskinan PP-1 Peningkatan Kualitas Pendidikan, Kesehatan dan Percepatan Pengentasan Kemiskinan			4.000.000,00	DINAS KESEHATAN
	1.02.02.2.02.0020	Pengelolaan Surveilans Kesehatan																		
			Jumlah Dokumen Hasil Pengelolaan Surveilans Kesehatan				1 Dokumen	19 Dokumen	7.400.000,00	4.760.000,00	4.760.000,00	-2.640.000,00	Kab. Blitar, Nglegok, Semua Kel/Desa	DAK NON FISIK-DANA BOK-BOK PUSKESMAS	-	PP-1 Peningkatan Kualitas Pendidikan, Kesehatan dan Percepatan Pengentasan Kemiskinan PP-1 Peningkatan Kualitas Pendidikan, Kesehatan dan Percepatan Pengentasan Kemiskinan			4.760.000,00	DINAS KESEHATAN
	1.02.02.2.02.0021	Pengelolaan Pelayanan Kesehatan Orang dengan Masalah Kesehatan Jiwa (ODMK)																		
			Jumlah Orang dengan Masalah Kejiwaan (ODMK) yang Mendapatkan Pelayanan Kesehatan				-	1760 Orang	0,00	7.040.000,00	7.040.000,00	7.040.000,00	Kab. Blitar, Nglegok, Semua Kel/Desa	DAK NON FISIK-DANA BOK-BOK PUSKESMAS	-	PP-1 Peningkatan Kualitas Pendidikan, Kesehatan dan Percepatan Pengentasan Kemiskinan PP-1 Peningkatan Kualitas Pendidikan, Kesehatan dan Percepatan Pengentasan Kemiskinan			0,00	DINAS KESEHATAN
	1.02.02.2.02.0025	Pelayanan Kesehatan Penyakit Menular dan Tidak Menular																		
			Jumlah Dokumen Hasil Pelayanan Kesehatan Penyakit Menular dan Tidak Menular				12 Dokumen	257 Dokumen	191.380.000,00	100.962.000,00	100.962.000,00	-90.418.000,00	Kab. Blitar, Nglegok, Semua Kel/Desa	DAK NON FISIK-DANA BOK-BOK PUSKESMAS	-	PP-1 Peningkatan Kualitas Pendidikan, Kesehatan dan Percepatan Pengentasan Kemiskinan PP-1 Peningkatan Kualitas Pendidikan, Kesehatan dan Percepatan Pengentasan Kemiskinan			100.962.000,00	DINAS KESEHATAN
	1.02.02.2.02.0033	Operasional Pelayanan Puskesmas																		
			Jumlah Dokumen Operasional Pelayanan Puskesmas				12 Dokumen	123 Dokumen	217.717.443,00	150.346.000,00	150.346.000,00	-67.371.443,00	Kab. Blitar, Nglegok, Semua Kel/Desa	DAK NON FISIK-DANA BOK-BOK PUSKESMAS	-	PP-1 Peningkatan Kualitas Pendidikan, Kesehatan dan Percepatan Pengentasan Kemiskinan PP-1 Peningkatan Kualitas Pendidikan, Kesehatan dan Percepatan Pengentasan Kemiskinan			150.346.000,00	DINAS KESEHATAN
	1.02.02.2.02.0034	Operasional Pelayanan Fasilitas Kesehatan Lainnya																		

NO	KODE	URUSAN / BIDANG URUSAN / PROGRAM / KEGIATAN / SUB KEGIATAN	INDIKATOR PROGRAM / KEGIATAN / SUB KEGIATAN	TARGET AKHIR PERIODE RENSTRA OPD	REALISASI CAPAIAN RENJA OPD TAHUN 2023	PRAKIRAAN CAPAIAN TARGET RENJA OPD TAHUN 2024	CAPAIAN KINERJA DAN KERANGKA PENDANAAN										KELOMPOK SASARAN	PRAKIRAAN MAJU RENCANA TAHUN 2026		PERANGKAT DAERAH PENANGGUNG JAWAB
							TARGET 2025		PAGU INDIKATIF (Rp)			Bertambah/Berkurang (10-12)	LOKASI	SUMBER DANA	PRIORITAS			TARGET	PAGU INDIKATIF (Rp)	
							SEBELUM	SESUDAH	RKPD 2025	APBD 2025	RKPD PERUBAHAN 2025				NASIONAL	DAERAH				
1	2	3	4	5	6	7	8	9	10	11	12	13	14	15	16	17	18	19	20	21
			Jumlah Dokumen Operasional Pelayanan Fasilitas Kesehatan Lainnya				3 Dokumen	6 Dokumen	12.600.000,00	6.189.000,00	6.189.000,00	-6.411.000,00	Kab. Blitar, Nglegok, Semua Kel/Desa	DAK NON FISIK-DANA BOK-BOK PUSKESMAS	-	PP-1 Peningkatan Kualitas Pendidikan, Kesehatan dan Percepatan Pengentasan Kemiskinan PP-1 Peningkatan Kualitas Pendidikan, Kesehatan dan Percepatan Pengentasan Kemiskinan			6.189.000,00	DINAS KESEHATAN
	1.02.02.2.02.0036	Investigasi Awal Kejadian Tidak Diharapkan (Kejadian Ikutan Pasca Imunisasi dan Pemberian Obat Massal)																		
			Jumlah Laporan Hasil Investigasi Awal Kejadian Tidak Diharapkan (Kejadian Ikutan Pasca Imunisasi dan Pemberian Obat Massal)				2 Laporan	2 Laporan	640.000,00	0,00	0,00	-640.000,00	Kab. Blitar, Nglegok, Semua Kel/Desa	DAK NON FISIK-DANA BOK-BOK PUSKESMAS	-	PP-1 Peningkatan Kualitas Pendidikan, Kesehatan dan Percepatan Pengentasan Kemiskinan PP-1 Peningkatan Kualitas Pendidikan, Kesehatan dan Percepatan Pengentasan Kemiskinan			0,00	DINAS KESEHATAN
	1.02.02.2.02.0040	Pengelolaan pelayanan kesehatan orang dengan Tuberkulosis																		
			Jumlah orang dengan Tuberkulosis yang mendapatkan pelayanan kesehatan sesuai standar				170 Orang	170 Orang	7.440.000,00	0,00	0,00	-7.440.000,00	Kab. Blitar, Nglegok, Semua Kel/Desa	DAK NON FISIK-DANA BOK-BOK PUSKESMAS	-	PP-1 Peningkatan Kualitas Pendidikan, Kesehatan dan Percepatan Pengentasan Kemiskinan PP-1 Peningkatan Kualitas Pendidikan, Kesehatan dan Percepatan Pengentasan Kemiskinan			0,00	DINAS KESEHATAN
	1.02.02.2.02.0041	Pengelolaan pelayanan kesehatan orang dengan HIV (ODHIV)																		
			Jumlah orang dengan HIV (ODHIV) yang mendapatkan pelayanan kesehatan sesuai standar				24 Orang	24 Orang	320.000,00	0,00	0,00	-320.000,00	Kab. Blitar, Nglegok, Semua Kel/Desa	DAK NON FISIK-DANA BOK-BOK PUSKESMAS	-	PP-1 Peningkatan Kualitas Pendidikan, Kesehatan dan Percepatan Pengentasan Kemiskinan PP-1 Peningkatan Kualitas Pendidikan, Kesehatan dan Percepatan Pengentasan Kemiskinan			0,00	DINAS KESEHATAN
	1.02.02.2.02.0042	Pengelolaan pelayanan kesehatan Malaria																		
			Jumlah orang yang mendapatkan pelayanan kesehatan malaria				-	0 Orang	0,00	0,00	0,00	0,00	Kab. Blitar, Nglegok, Semua Kel/Desa	DAK NON FISIK-DANA BOK-BOK PUSKESMAS	-	PP-1 Peningkatan Kualitas Pendidikan, Kesehatan dan Percepatan Pengentasan Kemiskinan PP-1 Peningkatan Kualitas Pendidikan, Kesehatan dan Percepatan Pengentasan Kemiskinan			0,00	DINAS KESEHATAN
	1.02.02.2.02.0044	Pengelolaan Pelayanan Kesehatan Reproduksi																		
			Jumlah dokumen hasil pengelolaan pelayanan kesehatan reproduksi				1 Dokumen	11 Dokumen	5.400.000,00	12.375.000,00	12.375.000,00	6.975.000,00	Kab. Blitar, Nglegok, Semua Kel/Desa	DAK NON FISIK-DANA BOK-BOK PUSKESMAS	-	PP-1 Peningkatan Kualitas Pendidikan, Kesehatan dan Percepatan Pengentasan Kemiskinan PP-1 Peningkatan Kualitas Pendidikan, Kesehatan dan Percepatan Pengentasan Kemiskinan			12.375.000,00	DINAS KESEHATAN
	1.02.02.2.02.0046	Pengelolaan upaya kesehatan Ibu dan Anak																		
			Jumlah dokumen hasil pengelolaan upaya kesehatan ibu dan anak				12 Dokumen	5 Dokumen	68.200.000,00	737.000,00	737.000,00	-67.463.000,00	Kab. Blitar, Nglegok, Semua Kel/Desa	DAK NON FISIK-DANA BOK-BOK PUSKESMAS	-	PP-1 Peningkatan Kualitas Pendidikan, Kesehatan dan Percepatan Pengentasan Kemiskinan PP-1 Peningkatan Kualitas Pendidikan, Kesehatan dan Percepatan Pengentasan Kemiskinan			737.000,00	DINAS KESEHATAN
	1.02.02.2.02.0047	Pengelolaan Pelayanan Kelanjutusiaan																		
			Jumlah dokumen hasil pengelolaan pelayanan kelanjutusiaan				-	22 Dokumen	0,00	7.040.000,00	7.040.000,00	7.040.000,00	Kab. Blitar, Nglegok, Semua Kel/Desa	DAK NON FISIK-DANA BOK-BOK PUSKESMAS	-	PP-1 Peningkatan Kualitas Pendidikan, Kesehatan dan Percepatan Pengentasan Kemiskinan PP-1 Peningkatan Kualitas Pendidikan, Kesehatan dan Percepatan Pengentasan Kemiskinan			0,00	DINAS KESEHATAN
	1.02.02.2.02.0048	Pengelolaan Layanan Imunisasi																		
			Jumlah Dokumen Hasil Pengelolaan Layanan Imunisasi				-	31 Dokumen	0,00	11.360.000,00	11.360.000,00	11.360.000,00	Kab. Blitar, Nglegok, Semua Kel/Desa	DAK NON FISIK-DANA BOK-BOK PUSKESMAS	-	PP-1 Peningkatan Kualitas Pendidikan, Kesehatan dan Percepatan Pengentasan Kemiskinan PP-1 Peningkatan Kualitas Pendidikan, Kesehatan dan Percepatan Pengentasan Kemiskinan			0,00	DINAS KESEHATAN
3.	**1.02.05**	**PROGRAM PEMBERDAYAAN MASYARAKAT BIDANG KESEHATAN**	**-**				**-**	**-**	**67.590.000,00**	**5.304.000,00**	**5.304.000,00**	**-62.286.000,00**							**5.304.000,00**	

NO	KODE	URUSAN / BIDANG URUSAN / PROGRAM / KEGIATAN / SUB KEGIATAN	INDIKATOR PROGRAM / KEGIATAN / SUB KEGIATAN	TARGET AKHIR PERIODE RENSTRA OPD	REALISASI CAPAIAN RENJA OPD TAHUN 2023	PRAKIRAAN CAPAIAN TARGET RENJA OPD TAHUN 2024	CAPAIAN KINERJA DAN KERANGKA PENDANAAN										KELOMPOK SASARAN	PRAKIRAAN MAJU RENCANA TAHUN 2026		PERANGKAT DAERAH PENANGGUNG JAWAB
							TARGET 2025		PAGU INDIKATIF (Rp)			Bertambah/Berkurang (10-12)	LOKASI	SUMBER DANA	PRIORITAS			TARGET	PAGU INDIKATIF (Rp)	
							SEBELUM	SESUDAH	RKPD 2025	APBD 2025	RKPD PERUBAHAN 2025				NASIONAL	DAERAH				
1	2	3	4	5	6	7	8	9	10	11	12	13	14	15	16	17	18	19	20	21
	1.02.05.2.03	Pengembangan dan Pelaksanaan Upaya Kesehatan Bersumber Daya Masyarakat (UKBM) Tingkat Daerah Kabupaten/Kota	-				-	-	67.590.000,00	5.304.000,00	5.304.000,00	-62.286.000,00			-	PP-1 Peningkatan Kualitas Pendidikan, Kesehatan dan Percepatan Pengentasan Kemiskinan PP-1 Peningkatan Kualitas Pendidikan, Kesehatan dan Percepatan Pengentasan Kemiskinan	-		5.304.000,00	DINAS KESEHATAN
	1.02.05.2.03.0001	Bimbingan Teknis dan Supervisi Pengembangan dan Pelaksanaan Upaya Kesehatan Bersumber Daya Masyarakat (UKBM)																		
			Jumlah Dokumen Hasil Bimbingan Teknis dan Supervisi Upaya Kesehatan Bersumber Daya Masyarakat (UKBM)				12 Dokumen	6 Dokumen	67.590.000,00	5.304.000,00	5.304.000,00	-62.286.000,00	Kab. Blitar, Nglegok, Semua Kel/Desa	DAK NON FISIK-DANA BOK-BOK PUSKESMAS	-	PP-1 Peningkatan Kualitas Pendidikan, Kesehatan dan Percepatan Pengentasan Kemiskinan PP-1 Peningkatan Kualitas Pendidikan, Kesehatan dan Percepatan Pengentasan Kemiskinan			5.304.000,00	DINAS KESEHATAN
		PUSKESMAS PONGGOK							**3.328.336.000,00**	**3.873.168.069,00**	**4.403.033.745,26**	**1.074.697.745,26**							**3.326.077.000,00**	
	1	**URUSAN PEMERINTAHAN WAJIB YANG BERKAITAN DENGAN PELAYANAN DASAR**							**3.328.336.000,00**	**3.873.168.069,00**	**4.403.033.745,26**	**1.074.697.745,26**							**3.326.077.000,00**	
	1.02	**URUSAN PEMERINTAHAN BIDANG KESEHATAN**							**3.328.336.000,00**	**3.873.168.069,00**	**4.403.033.745,26**	**1.074.697.745,26**							**3.326.077.000,00**	
1.	**1.02.01**	**PROGRAM PENUNJANG URUSAN PEMERINTAHAN DAERAH KABUPATEN/KOTA**	**-**				**-**	**-**	**2.525.337.000,00**	**3.072.428.069,00**	**3.602.293.745,26**	**0,00**							**2.525.337.000,00**	
	1.02.01.2.10	Peningkatan Pelayanan BLUD	-				-	-	2.525.337.000,00	3.072.428.069,00	3.602.293.745,26	1.076.956.745,26			-	PP-1 Peningkatan Kualitas Pendidikan, Kesehatan dan Percepatan Pengentasan Kemiskinan PP-1 Peningkatan Kualitas Pendidikan, Kesehatan dan Percepatan Pengentasan Kemiskinan	-		2.525.337.000,00	DINAS KESEHATAN
	1.02.01.2.10.0001	Pelayanan dan Penunjang Pelayanan BLUD																		
			Jumlah BLUD yang Menyediakan Pelayanan dan Penunjang Pelayanan				1 Unit Kerja	1 Unit Kerja	2.525.337.000,00	3.072.428.069,00	3.602.293.745,26	1.076.956.745,26	Kab. Blitar, Ponggok, Semua Kel/Desa	PENDAPATAN DARI BLUD	-	PP-1 Peningkatan Kualitas Pendidikan, Kesehatan dan Percepatan Pengentasan Kemiskinan PP-1 Peningkatan Kualitas Pendidikan, Kesehatan dan Percepatan Pengentasan Kemiskinan			2.525.337.000,00	DINAS KESEHATAN
2.	**1.02.02**	**PROGRAM PEMENUHAN UPAYA KESEHATAN PERORANGAN DAN UPAYA KESEHATAN MASYARAKAT**	**-**				**-**	**-**	**695.764.000,00**	**792.422.000,00**	**792.422.000,00**	**96.658.000,00**							**792.422.000,00**	
	1.02.02.2.02	Penyediaan Layanan Kesehatan untuk UKM dan UKP Rujukan Tingkat Daerah Kabupaten/Kota	-				-	-	693.922.993,00	792.422.000,00	792.422.000,00	98.499.007,00			-	PP-1 Peningkatan Kualitas Pendidikan, Kesehatan dan Percepatan Pengentasan Kemiskinan PP-1 Peningkatan Kualitas Pendidikan, Kesehatan dan Percepatan Pengentasan Kemiskinan	-		792.422.000,00	DINAS KESEHATAN
	1.02.02.2.02.0001	Pengelolaan Pelayanan Kesehatan Ibu Hamil																		
			Jumlah Ibu Hamil yang Mendapatkan Pelayanan Kesehatan Sesuai Standar				1080 Orang	1080 Orang	64.800.000,00	90.000.000,00	90.000.000,00	25.200.000,00	Kab. Blitar, Ponggok, Semua Kel/Desa	DAK NON FISIK-DANA BOK-BOK PUSKESMAS	-	PP-1 Peningkatan Kualitas Pendidikan, Kesehatan dan Percepatan Pengentasan Kemiskinan PP-1 Peningkatan Kualitas Pendidikan, Kesehatan dan Percepatan Pengentasan Kemiskinan			90.000.000,00	DINAS KESEHATAN
	1.02.02.2.02.0002	Pengelolaan Pelayanan Kesehatan Ibu Bersalin																		
			Jumlah Ibu Bersalin yang Mendapatkan Pelayanan Kesehatan Sesuai Standar				1080 Orang	1080 Orang	7.725.000,00	0,00	0,00	-7.725.000,00	Kab. Blitar, Ponggok, Semua Kel/Desa	DAK NON FISIK-DANA BOK-BOK PUSKESMAS	-	PP-1 Peningkatan Kualitas Pendidikan, Kesehatan dan Percepatan Pengentasan Kemiskinan PP-1 Peningkatan Kualitas Pendidikan, Kesehatan dan Percepatan Pengentasan Kemiskinan			0,00	DINAS KESEHATAN
	1.02.02.2.02.0005	Pengelolaan Pelayanan Kesehatan pada Usia Pendidikan Dasar																		
			Jumlah Anak Usia Pendidikan Dasar yang Mendapatkan Pelayanan Kesehatan Sesuai Standar				6779 Orang	6779 Orang	8.640.000,00	12.800.000,00	12.800.000,00	4.160.000,00	Kab. Blitar, Ponggok, Semua Kel/Desa	DAK NON FISIK-DANA BOK-BOK PUSKESMAS	-	PP-1 Peningkatan Kualitas Pendidikan, Kesehatan dan Percepatan Pengentasan Kemiskinan PP-1 Peningkatan Kualitas Pendidikan, Kesehatan dan Percepatan Pengentasan Kemiskinan			12.800.000,00	DINAS KESEHATAN
	1.02.02.2.02.0010	Pengelolaan Pelayanan Kesehatan Orang dengan Gangguan Jiwa Berat																		

NO	KODE	URUSAN / BIDANG URUSAN / PROGRAM / KEGIATAN / SUB KEGIATAN	INDIKATOR PROGRAM / KEGIATAN / SUB KEGIATAN	TARGET AKHIR PERIODE RENSTRA OPD	REALISASI CAPAIAN RENJA OPD TAHUN 2023	PRAKIRAAN CAPAIAN TARGET RENJA OPD TAHUN 2024	CAPAIAN KINERJA DAN KERANGKA PENDANAAN										KELOMPOK SASARAN	PRAKIRAAN MAJU RENCANA TAHUN 2026		PERANGKAT DAERAH PENANGGUNG JAWAB
							TARGET 2025		PAGU INDIKATIF (Rp)			Bertambah/Berkurang (10-12)	LOKASI	SUMBER DANA	PRIORITAS			TARGET	PAGU INDIKATIF (Rp)	
							SEBELUM	SESUDAH	RKPD 2025	APBD 2025	RKPD PERUBAHAN 2025				NASIONAL	DAERAH				
1	2	3	4	5	6	7	8	9	10	11	12	13	14	15	16	17	18	19	20	21
			Jumlah Orang yang Mendapatkan Pelayanan Kesehatan Orang dengan Gangguan Jiwa Berat Sesuai Standar				-	118 Orang	0,00	6.400.000,00	6.400.000,00	6.400.000,00	Kab. Blitar, Ponggok, Semua Kel/Desa	DAK NON FISIK-DANA BOK-BOK PUSKESMAS	-	PP-1 Peningkatan Kualitas Pendidikan, Kesehatan dan Percepatan Pengentasan Kemiskinan PP-1 Peningkatan Kualitas Pendidikan, Kesehatan dan Percepatan Pengentasan Kemiskinan			6.400.000,00	DINAS KESEHATAN
	1.02.02.2.02.0011	Pengelolaan Pelayanan Kesehatan Orang Terduga Tuberkulosis																		
			Jumlah Orang Terduga Menderita Tuberkulosis yang Mendapatkan Pelayanan Sesuai Standar				521 Orang	521 Orang	5.925.000,00	7.755.000,00	7.755.000,00	1.830.000,00	Kab. Blitar, Ponggok, Semua Kel/Desa	DAK NON FISIK-DANA BOK-BOK PUSKESMAS	-	PP-1 Peningkatan Kualitas Pendidikan, Kesehatan dan Percepatan Pengentasan Kemiskinan PP-1 Peningkatan Kualitas Pendidikan, Kesehatan dan Percepatan Pengentasan Kemiskinan			7.755.000,00	DINAS KESEHATAN
	1.02.02.2.02.0012	Pengelolaan Pelayanan Kesehatan Orang dengan Risiko Terinfeksi HIV																		
			Jumlah Orang Terduga Menderita HIV yang Mendapatkan Pelayanan Sesuai Standar				1151 Orang	1151 Orang	2.400.000,00	0,00	0,00	-2.400.000,00	Kab. Blitar, Ponggok, Semua Kel/Desa	DAK NON FISIK-DANA BOK-BOK PUSKESMAS	-	PP-1 Peningkatan Kualitas Pendidikan, Kesehatan dan Percepatan Pengentasan Kemiskinan PP-1 Peningkatan Kualitas Pendidikan, Kesehatan dan Percepatan Pengentasan Kemiskinan			0,00	DINAS KESEHATAN
	1.02.02.2.02.0015	Pengelolaan Pelayanan Kesehatan Gizi Masyarakat																		
			Jumlah Dokumen Hasil Pengelolaan Pelayanan Kesehatan Gizi Masyarakat				1 Dokumen	1 Dokumen	230.814.993,00	387.883.000,00	387.883.000,00	157.068.007,00	Kab. Blitar, Ponggok, Semua Kel/Desa	DAK NON FISIK-DANA BOK-BOK PUSKESMAS	-	PP-1 Peningkatan Kualitas Pendidikan, Kesehatan dan Percepatan Pengentasan Kemiskinan PP-1 Peningkatan Kualitas Pendidikan, Kesehatan dan Percepatan Pengentasan Kemiskinan			387.883.000,00	DINAS KESEHATAN
	1.02.02.2.02.0016	Pengelolaan Pelayanan Kesehatan Kerja dan Olahraga																		
			Jumlah Dokumen Hasil Pengelolaan Pelayanan Kesehatan Kerja dan Olahraga				-	1 Dokumen	0,00	2.400.000,00	2.400.000,00	2.400.000,00	Kab. Blitar, Ponggok, Semua Kel/Desa	DAK NON FISIK-DANA BOK-BOK PUSKESMAS	-	PP-1 Peningkatan Kualitas Pendidikan, Kesehatan dan Percepatan Pengentasan Kemiskinan PP-1 Peningkatan Kualitas Pendidikan, Kesehatan dan Percepatan Pengentasan Kemiskinan			2.400.000,00	DINAS KESEHATAN
	1.02.02.2.02.0017	Pengelolaan Pelayanan Kesehatan Lingkungan																		
			Jumlah Dokumen Hasil Pengelolaan Pelayanan Kesehatan Lingkungan				1 Dokumen	1 Dokumen	960.000,00	1.600.000,00	1.600.000,00	640.000,00	Kab. Blitar, Semua Kecamatan, Semua Kel/Desa Kab. Blitar, Ponggok, Semua Kel/Desa	DAK NON FISIK-DANA BOK-BOK PUSKESMAS	-	PP-1 Peningkatan Kualitas Pendidikan, Kesehatan dan Percepatan Pengentasan Kemiskinan PP-1 Peningkatan Kualitas Pendidikan, Kesehatan dan Percepatan Pengentasan Kemiskinan			1.600.000,00	DINAS KESEHATAN
	1.02.02.2.02.0020	Pengelolaan Surveilans Kesehatan																		
			Jumlah Dokumen Hasil Pengelolaan Surveilans Kesehatan				1 Dokumen	1 Dokumen	25.560.000,00	11.524.000,00	11.524.000,00	-14.036.000,00	Kab. Blitar, Ponggok, Semua Kel/Desa	DAK NON FISIK-DANA BOK-BOK PUSKESMAS	-	PP-1 Peningkatan Kualitas Pendidikan, Kesehatan dan Percepatan Pengentasan Kemiskinan PP-1 Peningkatan Kualitas Pendidikan, Kesehatan dan Percepatan Pengentasan Kemiskinan			11.524.000,00	DINAS KESEHATAN
	1.02.02.2.02.0021	Pengelolaan Pelayanan Kesehatan Orang dengan Masalah Kesehatan Jiwa (ODMK)																		
			Jumlah Orang dengan Masalah Kejiwaan (ODMK) yang Mendapatkan Pelayanan Kesehatan				-	118 Orang	0,00	3.200.000,00	3.200.000,00	3.200.000,00	Kab. Blitar, Semua Kecamatan, Semua Kel/Desa Kab. Blitar, Ponggok, Semua Kel/Desa	DAK NON FISIK-DANA BOK-BOK PUSKESMAS	-	PP-1 Peningkatan Kualitas Pendidikan, Kesehatan dan Percepatan Pengentasan Kemiskinan PP-1 Peningkatan Kualitas Pendidikan, Kesehatan dan Percepatan Pengentasan Kemiskinan			3.200.000,00	DINAS KESEHATAN
	1.02.02.2.02.0025	Pelayanan Kesehatan Penyakit Menular dan Tidak Menular																		
			Jumlah Dokumen Hasil Pelayanan Kesehatan Penyakit Menular dan Tidak Menular				1 Dokumen	1 Dokumen	51.610.000,00	78.975.000,00	78.975.000,00	27.365.000,00	Kab. Blitar, Ponggok, Semua Kel/Desa	DAK NON FISIK-DANA BOK-BOK PUSKESMAS	-	PP-1 Peningkatan Kualitas Pendidikan, Kesehatan dan Percepatan Pengentasan Kemiskinan PP-1 Peningkatan Kualitas Pendidikan, Kesehatan dan Percepatan Pengentasan Kemiskinan			78.975.000,00	DINAS KESEHATAN
	1.02.02.2.02.0033	Operasional Pelayanan Puskesmas																		

NO	KODE	URUSAN / BIDANG URUSAN / PROGRAM / KEGIATAN / SUB KEGIATAN	INDIKATOR PROGRAM / KEGIATAN / SUB KEGIATAN	TARGET AKHIR PERIODE RENSTRA OPD	REALISASI CAPAIAN RENJA OPD TAHUN 2023	PRAKIRAAN CAPAIAN TARGET RENJA OPD TAHUN 2024	CAPAIAN KINERJA DAN KERANGKA PENDANAAN										KELOMPOK SASARAN	PRAKIRAAN MAJU RENCANA TAHUN 2026		PERANGKAT DAERAH PENANGGUNG JAWAB
							TARGET 2025		PAGU INDIKATIF (Rp)			Bertambah/Berkurang (10-12)	LOKASI	SUMBER DANA	PRIORITAS			TARGET	PAGU INDIKATIF (Rp)	
							SEBELUM	SESUDAH	RKPD 2025	APBD 2025	RKPD PERUBAHAN 2025				NASIONAL	DAERAH				
1	2	3	4	5	6	7	8	9	10	11	12	13	14	15	16	17	18	19	20	21
			Jumlah Dokumen Operasional Pelayanan Puskesmas				1 Dokumen	1 Dokumen	204.558.000,00	148.933.000,00	148.933.000,00	-55.625.000,00	Kab. Blitar, Ponggok, Semua Kel/Desa	DAK NON FISIK-DANA BOK-BOK PUSKESMAS	-	PP-1 Peningkatan Kualitas Pendidikan, Kesehatan dan Percepatan Pengentasan Kemiskinan PP-1 Peningkatan Kualitas Pendidikan, Kesehatan dan Percepatan Pengentasan Kemiskinan			148.933.000,00	DINAS KESEHATAN
	1.02.02.2.02.0034	Operasional Pelayanan Fasilitas Kesehatan Lainnya																		
			Jumlah Dokumen Operasional Pelayanan Fasilitas Kesehatan Lainnya				1 Dokumen	1 Dokumen	12.600.000,00	10.950.000,00	10.950.000,00	-1.650.000,00	Kab. Blitar, Ponggok, Semua Kel/Desa	DAK NON FISIK-DANA BOK-BOK PUSKESMAS	-	PP-1 Peningkatan Kualitas Pendidikan, Kesehatan dan Percepatan Pengentasan Kemiskinan PP-1 Peningkatan Kualitas Pendidikan, Kesehatan dan Percepatan Pengentasan Kemiskinan			10.950.000,00	DINAS KESEHATAN
	1.02.02.2.02.0036	Investigasi Awal Kejadian Tidak Diharapkan (Kejadian Ikutan Pasca Imunisasi dan Pemberian Obat Massal)																		
			Jumlah Laporan Hasil Investigasi Awal Kejadian Tidak Diharapkan (Kejadian Ikutan Pasca Imunisasi dan Pemberian Obat Massal)				1 Laporan	1 Laporan	960.000,00	0,00	0,00	-960.000,00	Kab. Blitar, Ponggok, Semua Kel/Desa	DAK NON FISIK-DANA BOK-BOK PUSKESMAS	-	PP-1 Peningkatan Kualitas Pendidikan, Kesehatan dan Percepatan Pengentasan Kemiskinan PP-1 Peningkatan Kualitas Pendidikan, Kesehatan dan Percepatan Pengentasan Kemiskinan			0,00	DINAS KESEHATAN
	1.02.02.2.02.0040	Pengelolaan pelayanan kesehatan orang dengan Tuberkulosis																		
			Jumlah orang dengan Tuberkulosis yang mendapatkan pelayanan kesehatan sesuai standar				96 Orang	96 Orang	2.350.000,00	0,00	0,00	-2.350.000,00	Kab. Blitar, Ponggok, Semua Kel/Desa	DAK NON FISIK-DANA BOK-BOK PUSKESMAS	-	PP-1 Peningkatan Kualitas Pendidikan, Kesehatan dan Percepatan Pengentasan Kemiskinan PP-1 Peningkatan Kualitas Pendidikan, Kesehatan dan Percepatan Pengentasan Kemiskinan			0,00	DINAS KESEHATAN
	1.02.02.2.02.0041	Pengelolaan pelayanan kesehatan orang dengan HIV (ODHIV)																		
			Jumlah orang dengan HIV (ODHIV) yang mendapatkan pelayanan kesehatan sesuai standar				1151 Orang	1151 Orang	1.920.000,00	0,00	0,00	-1.920.000,00	Kab. Blitar, Ponggok, Semua Kel/Desa	DAK NON FISIK-DANA BOK-BOK PUSKESMAS	-	PP-1 Peningkatan Kualitas Pendidikan, Kesehatan dan Percepatan Pengentasan Kemiskinan PP-1 Peningkatan Kualitas Pendidikan, Kesehatan dan Percepatan Pengentasan Kemiskinan			0,00	DINAS KESEHATAN
	1.02.02.2.02.0042	Pengelolaan pelayanan kesehatan Malaria																		
			Jumlah orang yang mendapatkan pelayanan kesehatan malaria				-	0 Orang	0,00	0,00	0,00	0,00	Kab. Blitar, Ponggok, Semua Kel/Desa	DAK NON FISIK-DANA BOK-BOK PUSKESMAS	-	PP-1 Peningkatan Kualitas Pendidikan, Kesehatan dan Percepatan Pengentasan Kemiskinan PP-1 Peningkatan Kualitas Pendidikan, Kesehatan dan Percepatan Pengentasan Kemiskinan			0,00	DINAS KESEHATAN
	1.02.02.2.02.0044	Pengelolaan Pelayanan Kesehatan Reproduksi																		
			Jumlah dokumen hasil pengelolaan pelayanan kesehatan reproduksi				1 Dokumen	1 Dokumen	2.250.000,00	960.000,00	960.000,00	-1.290.000,00	Kab. Blitar, Ponggok, Semua Kel/Desa	DAK NON FISIK-DANA BOK-BOK PUSKESMAS	-	PP-1 Peningkatan Kualitas Pendidikan, Kesehatan dan Percepatan Pengentasan Kemiskinan PP-1 Peningkatan Kualitas Pendidikan, Kesehatan dan Percepatan Pengentasan Kemiskinan			960.000,00	DINAS KESEHATAN
	1.02.02.2.02.0046	Pengelolaan upaya kesehatan Ibu dan Anak																		
			Jumlah dokumen hasil pengelolaan upaya kesehatan ibu dan anak				1 Dokumen	1 Dokumen	70.850.000,00	5.042.000,00	5.042.000,00	-65.808.000,00	Kab. Blitar, Ponggok, Semua Kel/Desa	DAK NON FISIK-DANA BOK-BOK PUSKESMAS	-	PP-1 Peningkatan Kualitas Pendidikan, Kesehatan dan Percepatan Pengentasan Kemiskinan PP-1 Peningkatan Kualitas Pendidikan, Kesehatan dan Percepatan Pengentasan Kemiskinan			5.042.000,00	DINAS KESEHATAN
	1.02.02.2.02.0047	Pengelolaan Pelayanan Kelanjutusiaan																		
			Jumlah dokumen hasil pengelolaan pelayanan kelanjutusiaan				-	1 Dokumen	0,00	9.600.000,00	9.600.000,00	9.600.000,00	Kab. Blitar, Ponggok, Semua Kel/Desa	DAK NON FISIK-DANA BOK-BOK PUSKESMAS	-	PP-1 Peningkatan Kualitas Pendidikan, Kesehatan dan Percepatan Pengentasan Kemiskinan PP-1 Peningkatan Kualitas Pendidikan, Kesehatan dan Percepatan Pengentasan Kemiskinan			9.600.000,00	DINAS KESEHATAN
	1.02.02.2.02.0048	Pengelolaan Layanan Imunisasi																		

NO	KODE	URUSAN / BIDANG URUSAN / PROGRAM / KEGIATAN / SUB KEGIATAN	INDIKATOR PROGRAM / KEGIATAN / SUB KEGIATAN	TARGET AKHIR PERIODE RENSTRA OPD	REALISASI CAPAIAN RENJA OPD TAHUN 2023	PRAKIRAAN CAPAIAN TARGET RENJA OPD TAHUN 2024	CAPAIAN KINERJA DAN KERANGKA PENDANAAN										KELOMPOK SASARAN	PRAKIRAAN MAJU RENCANA TAHUN 2026		PERANGKAT DAERAH PENANGGUNG JAWAB
							TARGET 2025		PAGU INDIKATIF (Rp)			Bertambah/Berkurang (10-12)	LOKASI	SUMBER DANA	PRIORITAS			TARGET	PAGU INDIKATIF (Rp)	
							SEBELUM	SESUDAH	RKPD 2025	APBD 2025	RKPD PERUBAHAN 2025				NASIONAL	DAERAH				
1	2	3	4	5	6	7	8	9	10	11	12	13	14	15	16	17	18	19	20	21
			Jumlah Dokumen Hasil Pengelolaan Layanan Imunisasi				-	1 Dokumen	0,00	14.400.000,00	14.400.000,00	14.400.000,00	Kab. Blitar, Ponggok, Semua Kel/Desa	DAK NON FISIK-DANA BOK-BOK PUSKESMAS	-	PP-1 Peningkatan Kualitas Pendidikan, Kesehatan dan Percepatan Pengentasan Kemiskinan PP-1 Peningkatan Kualitas Pendidikan, Kesehatan dan Percepatan Pengentasan Kemiskinan			14.400.000,00	DINAS KESEHATAN
	1.02.02.2.03	Penyelenggaraan Sistem Informasi Kesehatan Secara Terintegrasi	-				-	-	1.841.007,00	0,00	0,00	-1.841.007,00			-	PP-1 Peningkatan Kualitas Pendidikan, Kesehatan dan Percepatan Pengentasan Kemiskinan PP-1 Peningkatan Kualitas Pendidikan, Kesehatan dan Percepatan Pengentasan Kemiskinan	-		0,00	DINAS KESEHATAN
	1.02.02.2.03.0002	Pengelolaan Sistem Informasi Kesehatan																		
			Jumlah Dokumen Hasil Pengelolaan Sistem Informasi Kesehatan				1 Dokumen	1 Dokumen	1.841.007,00	0,00	0,00	-1.841.007,00	Kab. Blitar, Ponggok, Semua Kel/Desa	DAK NON FISIK-DANA BOK-BOK PUSKESMAS	-	PP-1 Peningkatan Kualitas Pendidikan, Kesehatan dan Percepatan Pengentasan Kemiskinan PP-1 Peningkatan Kualitas Pendidikan, Kesehatan dan Percepatan Pengentasan Kemiskinan			0,00	DINAS KESEHATAN
3.	**1.02.05**	**PROGRAM PEMBERDAYAAN MASYARAKAT BIDANG KESEHATAN**	**-**				**-**	**-**	**107.235.000,00**	**8.318.000,00**	**8.318.000,00**	**-98.917.000,00**							**8.318.000,00**	
	1.02.05.2.03	Pengembangan dan Pelaksanaan Upaya Kesehatan Bersumber Daya Masyarakat (UKBM) Tingkat Daerah Kabupaten/Kota	-				-	-	107.235.000,00	8.318.000,00	8.318.000,00	-98.917.000,00			-	PP-1 Peningkatan Kualitas Pendidikan, Kesehatan dan Percepatan Pengentasan Kemiskinan PP-1 Peningkatan Kualitas Pendidikan, Kesehatan dan Percepatan Pengentasan Kemiskinan	-		8.318.000,00	DINAS KESEHATAN
	1.02.05.2.03.0001	Bimbingan Teknis dan Supervisi Pengembangan dan Pelaksanaan Upaya Kesehatan Bersumber Daya Masyarakat (UKBM)																		
			Jumlah Dokumen Hasil Bimbingan Teknis dan Supervisi Upaya Kesehatan Bersumber Daya Masyarakat (UKBM)				1 Dokumen	1 Dokumen	107.235.000,00	8.318.000,00	8.318.000,00	-98.917.000,00	Kab. Blitar, Ponggok, Semua Kel/Desa	DAK NON FISIK-DANA BOK-BOK PUSKESMAS	-	PP-1 Peningkatan Kualitas Pendidikan, Kesehatan dan Percepatan Pengentasan Kemiskinan PP-1 Peningkatan Kualitas Pendidikan, Kesehatan dan Percepatan Pengentasan Kemiskinan			8.318.000,00	DINAS KESEHATAN
		PUSKESMAS UDANAWU							**3.086.378.000,00**	**3.158.660.066,00**	**3.840.931.653,42**	**754.553.653,42**							**2.939.114.000,42**	
	1	**URUSAN PEMERINTAHAN WAJIB YANG BERKAITAN DENGAN PELAYANAN DASAR**							**3.086.378.000,00**	**3.158.660.066,00**	**3.840.931.653,42**	**754.553.653,42**							**2.939.114.000,42**	
	1.02	**URUSAN PEMERINTAHAN BIDANG KESEHATAN**							**3.086.378.000,00**	**3.158.660.066,00**	**3.840.931.653,42**	**754.553.653,42**							**2.939.114.000,42**	
1.	**1.02.01**	**PROGRAM PENUNJANG URUSAN PEMERINTAHAN DAERAH KABUPATEN/KOTA**	**-**				**-**	**-**	**2.130.920.000,00**	**2.343.106.066,00**	**3.025.377.653,42**	**0,00**							**2.130.920.000,00**	
	1.02.01.2.10	Peningkatan Pelayanan BLUD	-				-	-	2.130.920.000,00	2.343.106.066,00	3.025.377.653,42	894.457.653,42			-	PP-1 Peningkatan Kualitas Pendidikan, Kesehatan dan Percepatan Pengentasan Kemiskinan PP-1 Peningkatan Kualitas Pendidikan, Kesehatan dan Percepatan Pengentasan Kemiskinan	-		2.130.920.000,00	DINAS KESEHATAN
	1.02.01.2.10.0001	Pelayanan dan Penunjang Pelayanan BLUD																		
			Jumlah BLUD yang Menyediakan Pelayanan dan Penunjang Pelayanan				1 Unit Kerja	1 Unit Kerja	2.130.920.000,00	2.343.106.066,00	3.025.377.653,42	894.457.653,42	Kab. Blitar, Udanawu, Semua Kel/Desa	PENDAPATAN DARI BLUD	-	PP-1 Peningkatan Kualitas Pendidikan, Kesehatan dan Percepatan Pengentasan Kemiskinan PP-1 Peningkatan Kualitas Pendidikan, Kesehatan dan Percepatan Pengentasan Kemiskinan			2.130.920.000,00	DINAS KESEHATAN
2.	**1.02.02**	**PROGRAM PEMENUHAN UPAYA KESEHATAN PERORANGAN DAN UPAYA KESEHATAN MASYARAKAT**	**-**				**-**	**-**	**847.833.000,00**	**812.486.000,00**	**812.486.000,00**	**-42.706.999,58**							**805.126.000,42**	
	1.02.02.2.02	Penyediaan Layanan Kesehatan untuk UKM dan UKP Rujukan Tingkat Daerah Kabupaten/Kota	-				-	-	847.833.000,00	812.486.000,00	812.486.000,00	-35.347.000,00			-	PP-1 Peningkatan Kualitas Pendidikan, Kesehatan dan Percepatan Pengentasan Kemiskinan PP-1 Peningkatan Kualitas Pendidikan, Kesehatan dan Percepatan Pengentasan Kemiskinan	-		805.126.000,42	DINAS KESEHATAN
	1.02.02.2.02.0001	Pengelolaan Pelayanan Kesehatan Ibu Hamil																		

NO	KODE	URUSAN / BIDANG URUSAN / PROGRAM / KEGIATAN / SUB KEGIATAN	INDIKATOR PROGRAM / KEGIATAN / SUB KEGIATAN	TARGET AKHIR PERIODE RENSTRA OPD	REALISASI CAPAIAN RENJA OPD TAHUN 2023	PRAKIRAAN CAPAIAN TARGET RENJA OPD TAHUN 2024	CAPAIAN KINERJA DAN KERANGKA PENDANAAN										KELOMPOK SASARAN	PRAKIRAAN MAJU RENCANA TAHUN 2026		PERANGKAT DAERAH PENANGGUNG JAWAB
							TARGET 2025		PAGU INDIKATIF (Rp)			Bertambah/Berkurang (10-12)	LOKASI	SUMBER DANA	PRIORITAS			TARGET	PAGU INDIKATIF (Rp)	
							SEBELUM	SESUDAH	RKPD 2025	APBD 2025	RKPD PERUBAHAN 2025				NASIONAL	DAERAH				
1	2	3	4	5	6	7	8	9	10	11	12	13	14	15	16	17	18	19	20	21
			Jumlah Ibu Hamil yang Mendapatkan Pelayanan Kesehatan Sesuai Standar				576 Orang	696 Orang	60.480.000,00	125.280.000,00	125.280.000,00	64.800.000,00	Kab. Blitar, Udanawu, Semua Kel/Desa	DAK NON FISIK-DANA BOK-BOK PUSKESMAS	-	PP-1 Peningkatan Kualitas Pendidikan, Kesehatan dan Percepatan Pengentasan Kemiskinan PP-1 Peningkatan Kualitas Pendidikan, Kesehatan dan Percepatan Pengentasan Kemiskinan			125.280.000,00	DINAS KESEHATAN
	1.02.02.2.02.0002	Pengelolaan Pelayanan Kesehatan Ibu Bersalin																		
			Jumlah Ibu Bersalin yang Mendapatkan Pelayanan Kesehatan Sesuai Standar				506 Orang	506 Orang	9.330.000,00	0,00	0,00	-9.330.000,00	Kab. Blitar, Udanawu, Semua Kel/Desa	DAK NON FISIK-DANA BOK-BOK PUSKESMAS	-	PP-1 Peningkatan Kualitas Pendidikan, Kesehatan dan Percepatan Pengentasan Kemiskinan PP-1 Peningkatan Kualitas Pendidikan, Kesehatan dan Percepatan Pengentasan Kemiskinan			0,00	DINAS KESEHATAN
	1.02.02.2.02.0005	Pengelolaan Pelayanan Kesehatan pada Usia Pendidikan Dasar																		
			Jumlah Anak Usia Pendidikan Dasar yang Mendapatkan Pelayanan Kesehatan Sesuai Standar				10744 Orang	10744 Orang	53.600.000,00	38.400.000,00	38.400.000,00	-15.200.000,00	Kab. Blitar, Udanawu, Semua Kel/Desa	DAK NON FISIK-DANA BOK-BOK PUSKESMAS	-	PP-1 Peningkatan Kualitas Pendidikan, Kesehatan dan Percepatan Pengentasan Kemiskinan PP-1 Peningkatan Kualitas Pendidikan, Kesehatan dan Percepatan Pengentasan Kemiskinan			53.600.000,00	DINAS KESEHATAN
	1.02.02.2.02.0011	Pengelolaan Pelayanan Kesehatan Orang Terduga Tuberkulosis																		
			Jumlah Orang Terduga Menderita Tuberkulosis yang Mendapatkan Pelayanan Sesuai Standar				433 Orang	433 Orang	12.720.000,00	7.080.000,00	7.080.000,00	-5.640.000,00	Kab. Blitar, Semua Kecamatan, Semua Kel/Desa Kab. Blitar, Udanawu, Semua Kel/Desa	DAK NON FISIK-DANA BOK-BOK PUSKESMAS	-	PP-1 Peningkatan Kualitas Pendidikan, Kesehatan dan Percepatan Pengentasan Kemiskinan PP-1 Peningkatan Kualitas Pendidikan, Kesehatan dan Percepatan Pengentasan Kemiskinan			7.080.000,00	DINAS KESEHATAN
	1.02.02.2.02.0012	Pengelolaan Pelayanan Kesehatan Orang dengan Risiko Terinfeksi HIV																		
			Jumlah Orang Terduga Menderita HIV yang Mendapatkan Pelayanan Sesuai Standar				2 Orang	2 Orang	2.400.000,00	0,00	0,00	-2.400.000,00	Kab. Blitar, Udanawu, Semua Kel/Desa	DAK NON FISIK-DANA BOK-BOK PUSKESMAS	-	PP-1 Peningkatan Kualitas Pendidikan, Kesehatan dan Percepatan Pengentasan Kemiskinan PP-1 Peningkatan Kualitas Pendidikan, Kesehatan dan Percepatan Pengentasan Kemiskinan			0,00	DINAS KESEHATAN
	1.02.02.2.02.0015	Pengelolaan Pelayanan Kesehatan Gizi Masyarakat																		
			Jumlah Dokumen Hasil Pengelolaan Pelayanan Kesehatan Gizi Masyarakat				12 Dokumen	12 Dokumen	192.840.950,00	333.542.000,00	333.542.000,00	140.701.050,00	Kab. Blitar, Udanawu, Semua Kel/Desa	DAK NON FISIK-DANA BOK-BOK PUSKESMAS	-	PP-1 Peningkatan Kualitas Pendidikan, Kesehatan dan Percepatan Pengentasan Kemiskinan PP-1 Peningkatan Kualitas Pendidikan, Kesehatan dan Percepatan Pengentasan Kemiskinan			333.542.000,00	DINAS KESEHATAN
	1.02.02.2.02.0017	Pengelolaan Pelayanan Kesehatan Lingkungan																		
			Jumlah Dokumen Hasil Pengelolaan Pelayanan Kesehatan Lingkungan				12 Dokumen	12 Dokumen	4.800.000,00	6.660.000,00	6.660.000,00	1.860.000,00	Kab. Blitar, Udanawu, Semua Kel/Desa	DAK NON FISIK-DANA BOK-BOK PUSKESMAS	-	PP-1 Peningkatan Kualitas Pendidikan, Kesehatan dan Percepatan Pengentasan Kemiskinan PP-1 Peningkatan Kualitas Pendidikan, Kesehatan dan Percepatan Pengentasan Kemiskinan			6.660.000,00	DINAS KESEHATAN
	1.02.02.2.02.0020	Pengelolaan Surveilans Kesehatan																		
			Jumlah Dokumen Hasil Pengelolaan Surveilans Kesehatan				12 Dokumen	12 Dokumen	53.294.400,00	28.550.000,00	28.550.000,00	-24.744.400,00	Kab. Blitar, Udanawu, Semua Kel/Desa	DAK NON FISIK-DANA BOK-BOK PUSKESMAS	-	PP-1 Peningkatan Kualitas Pendidikan, Kesehatan dan Percepatan Pengentasan Kemiskinan PP-1 Peningkatan Kualitas Pendidikan, Kesehatan dan Percepatan Pengentasan Kemiskinan			28.550.000,00	DINAS KESEHATAN
	1.02.02.2.02.0021	Pengelolaan Pelayanan Kesehatan Orang dengan Masalah Kesehatan Jiwa (ODMK)																		
			Jumlah Orang dengan Masalah Kejiwaan (ODMK) yang Mendapatkan Pelayanan Kesehatan				-	27 Orang	0,00	7.680.000,00	7.680.000,00	7.680.000,00	Kab. Blitar, Udanawu, Semua Kel/Desa	DAK NON FISIK-DANA BOK-BOK PUSKESMAS	-	- -			7.680.000,00	DINAS KESEHATAN
	1.02.02.2.02.0025	Pelayanan Kesehatan Penyakit Menular dan Tidak Menular																		
			Jumlah Dokumen Hasil Pelayanan Kesehatan Penyakit Menular dan Tidak Menular				12 Dokumen	12 Dokumen	113.629.400,00	65.155.000,00	65.155.000,00	-48.474.400,00	Kab. Blitar, Udanawu, Semua Kel/Desa	DAK NON FISIK-DANA BOK-BOK PUSKESMAS	-	PP-1 Peningkatan Kualitas Pendidikan, Kesehatan dan Percepatan Pengentasan Kemiskinan PP-1 Peningkatan Kualitas Pendidikan, Kesehatan dan Percepatan Pengentasan Kemiskinan			65.155.000,00	DINAS KESEHATAN

NO	KODE	URUSAN / BIDANG URUSAN / PROGRAM / KEGIATAN / SUB KEGIATAN	INDIKATOR PROGRAM / KEGIATAN / SUB KEGIATAN	TARGET AKHIR PERIODE RENSTRA OPD	REALISASI CAPAIAN RENJA OPD TAHUN 2023	PRAKIRAAN CAPAIAN TARGET RENJA OPD TAHUN 2024	CAPAIAN KINERJA DAN KERANGKA PENDANAAN										KELOMPOK SASARAN	PRAKIRAAN MAJU RENCANA TAHUN 2026		PERANGKAT DAERAH PENANGGUNG JAWAB
							TARGET 2025		PAGU INDIKATIF (Rp)			Bertambah/Berkurang (10-12)	LOKASI	SUMBER DANA	PRIORITAS			TARGET	PAGU INDIKATIF (Rp)	
							SEBELUM	SESUDAH	RKPD 2025	APBD 2025	RKPD PERUBAHAN 2025				NASIONAL	DAERAH				
1	2	3	4	5	6	7	8	9	10	11	12	13	14	15	16	17	18	19	20	21
	1.02.02.2.02.0033	Operasional Pelayanan Puskesmas																		
			Jumlah Dokumen Operasional Pelayanan Puskesmas				12 Dokumen	1 Dokumen	208.378.250,00	140.824.000,00	140.824.000,00	-67.554.250,00	Kab. Blitar, Udanawu, Semua Kel/Desa	DAK NON FISIK-DANA BOK-BOK PUSKESMAS	-	PP-1 Peningkatan Kualitas Pendidikan, Kesehatan dan Percepatan Pengentasan Kemiskinan PP-1 Peningkatan Kualitas Pendidikan, Kesehatan dan Percepatan Pengentasan Kemiskinan			140.824.000,42	DINAS KESEHATAN
	1.02.02.2.02.0036	Investigasi Awal Kejadian Tidak Diharapkan (Kejadian Ikutan Pasca Imunisasi dan Pemberian Obat Massal)																		
			Jumlah Laporan Hasil Investigasi Awal Kejadian Tidak Diharapkan (Kejadian Ikutan Pasca Imunisasi dan Pemberian Obat Massal)				12 Laporan	12 Laporan	480.000,00	0,00	0,00	-480.000,00	Kab. Blitar, Udanawu, Semua Kel/Desa	DAK NON FISIK-DANA BOK-BOK PUSKESMAS	-	PP-1 Peningkatan Kualitas Pendidikan, Kesehatan dan Percepatan Pengentasan Kemiskinan PP-1 Peningkatan Kualitas Pendidikan, Kesehatan dan Percepatan Pengentasan Kemiskinan			0,00	DINAS KESEHATAN
	1.02.02.2.02.0040	Pengelolaan pelayanan kesehatan orang dengan Tuberkulosis																		
			Jumlah orang dengan Tuberkulosis yang mendapatkan pelayanan kesehatan sesuai standar				433 Orang	433 Orang	2.850.000,00	0,00	0,00	-2.850.000,00	Kab. Blitar, Udanawu, Semua Kel/Desa	DAK NON FISIK-DANA BOK-BOK PUSKESMAS	-	PP-1 Peningkatan Kualitas Pendidikan, Kesehatan dan Percepatan Pengentasan Kemiskinan PP-1 Peningkatan Kualitas Pendidikan, Kesehatan dan Percepatan Pengentasan Kemiskinan			0,00	DINAS KESEHATAN
	1.02.02.2.02.0041	Pengelolaan pelayanan kesehatan orang dengan HIV (ODHIV)																		
			Jumlah orang dengan HIV (ODHIV) yang mendapatkan pelayanan kesehatan sesuai standar				3 Orang	3 Orang	960.000,00	0,00	0,00	-960.000,00	Kab. Blitar, Udanawu, Semua Kel/Desa	DAK NON FISIK-DANA BOK-BOK PUSKESMAS	-	PP-1 Peningkatan Kualitas Pendidikan, Kesehatan dan Percepatan Pengentasan Kemiskinan PP-1 Peningkatan Kualitas Pendidikan, Kesehatan dan Percepatan Pengentasan Kemiskinan			0,00	DINAS KESEHATAN
	1.02.02.2.02.0042	Pengelolaan pelayanan kesehatan Malaria																		
			Jumlah orang yang mendapatkan pelayanan kesehatan malaria				-	1 Orang	0,00	0,00	0,00	0,00	Kab. Blitar, Udanawu, Semua Kel/Desa	DAK NON FISIK-DANA BOK-BOK PUSKESMAS	-	PP-1 Peningkatan Kualitas Pendidikan, Kesehatan dan Percepatan Pengentasan Kemiskinan PP-1 Peningkatan Kualitas Pendidikan, Kesehatan dan Percepatan Pengentasan Kemiskinan			0,00	DINAS KESEHATAN
	1.02.02.2.02.0044	Pengelolaan Pelayanan Kesehatan Reproduksi																		
			Jumlah dokumen hasil pengelolaan pelayanan kesehatan reproduksi				12 Dokumen	12 Dokumen	27.960.000,00	10.035.000,00	10.035.000,00	-17.925.000,00	Kab. Blitar, Udanawu, Semua Kel/Desa	DAK NON FISIK-DANA BOK-BOK PUSKESMAS	-	PP-1 Peningkatan Kualitas Pendidikan, Kesehatan dan Percepatan Pengentasan Kemiskinan PP-1 Peningkatan Kualitas Pendidikan, Kesehatan dan Percepatan Pengentasan Kemiskinan			10.035.000,00	DINAS KESEHATAN
	1.02.02.2.02.0046	Pengelolaan upaya kesehatan Ibu dan Anak																		
			Jumlah dokumen hasil pengelolaan upaya kesehatan ibu dan anak				12 Dokumen	12 Dokumen	104.110.000,00	19.040.000,00	19.040.000,00	-85.070.000,00	Kab. Blitar, Udanawu, Semua Kel/Desa	DAK NON FISIK-DANA BOK-BOK PUSKESMAS	-	PP-1 Peningkatan Kualitas Pendidikan, Kesehatan dan Percepatan Pengentasan Kemiskinan PP-1 Peningkatan Kualitas Pendidikan, Kesehatan dan Percepatan Pengentasan Kemiskinan			26.720.000,00	DINAS KESEHATAN
	1.02.02.2.02.0047	Pengelolaan Pelayanan Kelanjutusiaan																		
			Jumlah dokumen hasil pengelolaan pelayanan kelanjutusiaan				-	1 Dokumen	0,00	15.360.000,00	15.360.000,00	15.360.000,00	Kab. Blitar, Udanawu, Semua Kel/Desa	DAK NON FISIK-DANA BOK-BOK PUSKESMAS	-	PP-1 Peningkatan Kualitas Pendidikan, Kesehatan dan Percepatan Pengentasan Kemiskinan PP-1 Peningkatan Kualitas Pendidikan, Kesehatan dan Percepatan Pengentasan Kemiskinan			0,00	DINAS KESEHATAN
	1.02.02.2.02.0048	Pengelolaan Layanan Imunisasi																		
			Jumlah Dokumen Hasil Pengelolaan Layanan Imunisasi				-	1 Dokumen	0,00	14.880.000,00	14.880.000,00	14.880.000,00	Kab. Blitar, Udanawu, Semua Kel/Desa	DAK NON FISIK-DANA BOK-BOK PUSKESMAS	-	PP-1 Peningkatan Kualitas Pendidikan, Kesehatan dan Percepatan Pengentasan Kemiskinan PP-1 Peningkatan Kualitas Pendidikan, Kesehatan dan Percepatan Pengentasan Kemiskinan			0,00	DINAS KESEHATAN
3.	**1.02.05**	**PROGRAM PEMBERDAYAAN MASYARAKAT BIDANG KESEHATAN**	**-**				**-**	**-**	**107.625.000,00**	**3.068.000,00**	**3.068.000,00**	**-104.557.000,00**							**3.068.000,00**	

NO	KODE	URUSAN / BIDANG URUSAN / PROGRAM / KEGIATAN / SUB KEGIATAN	INDIKATOR PROGRAM / KEGIATAN / SUB KEGIATAN	TARGET AKHIR PERIODE RENSTRA OPD	REALISASI CAPAIAN RENJA OPD TAHUN 2023	PRAKIRAAN CAPAIAN TARGET RENJA OPD TAHUN 2024	CAPAIAN KINERJA DAN KERANGKA PENDANAAN										KELOMPOK SASARAN	PRAKIRAAN MAJU RENCANA TAHUN 2026		PERANGKAT DAERAH PENANGGUNG JAWAB
							TARGET 2025		PAGU INDIKATIF (Rp)			Bertambah/Berkurang (10-12)	LOKASI	SUMBER DANA	PRIORITAS			TARGET	PAGU INDIKATIF (Rp)	
							SEBELUM	SESUDAH	RKPD 2025	APBD 2025	RKPD PERUBAHAN 2025				NASIONAL	DAERAH				
1	2	3	4	5	6	7	8	9	10	11	12	13	14	15	16	17	18	19	20	21
	1.02.05.2.03	Pengembangan dan Pelaksanaan Upaya Kesehatan Bersumber Daya Masyarakat (UKBM) Tingkat Daerah Kabupaten/Kota	-				-	-	107.625.000,00	3.068.000,00	3.068.000,00	-104.557.000,00			-	PP-1 Peningkatan Kualitas Pendidikan, Kesehatan dan Percepatan Pengentasan Kemiskinan PP-1 Peningkatan Kualitas Pendidikan, Kesehatan dan Percepatan Pengentasan Kemiskinan	-		3.068.000,00	DINAS KESEHATAN
	1.02.05.2.03.0001	Bimbingan Teknis dan Supervisi Pengembangan dan Pelaksanaan Upaya Kesehatan Bersumber Daya Masyarakat (UKBM)																		
			Jumlah Dokumen Hasil Bimbingan Teknis dan Supervisi Upaya Kesehatan Bersumber Daya Masyarakat (UKBM)				12 Dokumen	12 Dokumen	107.625.000,00	3.068.000,00	3.068.000,00	-104.557.000,00	Kab. Blitar, Udanawu, Semua Kel/Desa	DAK NON FISIK-DANA BOK-BOK PUSKESMAS	-	PP-1 Peningkatan Kualitas Pendidikan, Kesehatan dan Percepatan Pengentasan Kemiskinan PP-1 Peningkatan Kualitas Pendidikan, Kesehatan dan Percepatan Pengentasan Kemiskinan			3.068.000,00	DINAS KESEHATAN
		PUSKESMAS BORO							**2.715.179.422,00**	**3.084.343.846,00**	**3.352.881.681,52**	**637.702.259,52**							**0,00**	
	1	**URUSAN PEMERINTAHAN WAJIB YANG BERKAITAN DENGAN PELAYANAN DASAR**							**2.715.179.422,00**	**3.084.343.846,00**	**3.352.881.681,52**	**637.702.259,52**							**0,00**	
	1.02	**URUSAN PEMERINTAHAN BIDANG KESEHATAN**							**2.715.179.422,00**	**3.084.343.846,00**	**3.352.881.681,52**	**637.702.259,52**							**0,00**	
1.	**1.02.01**	**PROGRAM PENUNJANG URUSAN PEMERINTAHAN DAERAH KABUPATEN/KOTA**	**-**				**-**	**-**	**1.960.017.422,00**	**2.428.909.846,00**	**2.697.447.681,52**	**-1.960.017.422,00**							**0,00**	
	1.02.01.2.10	Peningkatan Pelayanan BLUD	-				-	-	1.960.017.422,00	2.428.909.846,00	2.697.447.681,52	737.430.259,52			-	PP-1 Peningkatan Kualitas Pendidikan, Kesehatan dan Percepatan Pengentasan Kemiskinan PP-1 Peningkatan Kualitas Pendidikan, Kesehatan dan Percepatan Pengentasan Kemiskinan	-		0,00	DINAS KESEHATAN
	1.02.01.2.10.0001	Pelayanan dan Penunjang Pelayanan BLUD																		
			Jumlah BLUD yang Menyediakan Pelayanan dan Penunjang Pelayanan				100% Unit Kerja	1 Unit Kerja	1.960.017.422,00	2.428.909.846,00	2.697.447.681,52	737.430.259,52	Kab. Blitar, Semua Kecamatan, Semua Kel/Desa	PENDAPATAN DARI BLUD	-	PP-1 Peningkatan Kualitas Pendidikan, Kesehatan dan Percepatan Pengentasan Kemiskinan PP-1 Peningkatan Kualitas Pendidikan, Kesehatan dan Percepatan Pengentasan Kemiskinan			0,00	DINAS KESEHATAN
2.	**1.02.02**	**PROGRAM PEMENUHAN UPAYA KESEHATAN PERORANGAN DAN UPAYA KESEHATAN MASYARAKAT**	**-**				**-**	**-**	**677.812.000,00**	**650.124.000,00**	**650.124.000,00**	**-677.812.000,00**							**0,00**	
	1.02.02.2.02	Penyediaan Layanan Kesehatan untuk UKM dan UKP Rujukan Tingkat Daerah Kabupaten/Kota	-				-	-	677.812.000,00	650.124.000,00	650.124.000,00	-27.688.000,00			-	PP-1 Peningkatan Kualitas Pendidikan, Kesehatan dan Percepatan Pengentasan Kemiskinan PP-1 Peningkatan Kualitas Pendidikan, Kesehatan dan Percepatan Pengentasan Kemiskinan	-		0,00	DINAS KESEHATAN
	1.02.02.2.02.0001	Pengelolaan Pelayanan Kesehatan Ibu Hamil																		
			Jumlah Ibu Hamil yang Mendapatkan Pelayanan Kesehatan Sesuai Standar				200 Orang	100 Orang	36.000.000,00	81.000.000,00	81.000.000,00	45.000.000,00	Kab. Blitar, Selorejo, Semua Kel/Desa	DAK NON FISIK-DANA BOK-BOK PUSKESMAS	-	PP-1 Peningkatan Kualitas Pendidikan, Kesehatan dan Percepatan Pengentasan Kemiskinan PP-1 Peningkatan Kualitas Pendidikan, Kesehatan dan Percepatan Pengentasan Kemiskinan			0,00	DINAS KESEHATAN
	1.02.02.2.02.0002	Pengelolaan Pelayanan Kesehatan Ibu Bersalin																		
			Jumlah Ibu Bersalin yang Mendapatkan Pelayanan Kesehatan Sesuai Standar				2 Orang	2 Orang	150.000,00	0,00	0,00	-150.000,00	Kab. Blitar, Selorejo, Semua Kel/Desa	DAK NON FISIK-DANA BOK-BOK PUSKESMAS	-	PP-1 Peningkatan Kualitas Pendidikan, Kesehatan dan Percepatan Pengentasan Kemiskinan PP-1 Peningkatan Kualitas Pendidikan, Kesehatan dan Percepatan Pengentasan Kemiskinan			0,00	DINAS KESEHATAN
	1.02.02.2.02.0005	Pengelolaan Pelayanan Kesehatan pada Usia Pendidikan Dasar																		
			Jumlah Anak Usia Pendidikan Dasar yang Mendapatkan Pelayanan Kesehatan Sesuai Standar				40 Orang	40 Orang	8.000.000,00	8.000.000,00	8.000.000,00	0,00	Kab. Blitar, Selorejo, Semua Kel/Desa	DAK NON FISIK-DANA BOK-BOK PUSKESMAS	-	PP-1 Peningkatan Kualitas Pendidikan, Kesehatan dan Percepatan Pengentasan Kemiskinan PP-1 Peningkatan Kualitas Pendidikan, Kesehatan dan Percepatan Pengentasan Kemiskinan			0,00	DINAS KESEHATAN
	1.02.02.2.02.0007	Pengelolaan Pelayanan Kesehatan pada Usia Lanjut																		

NO	KODE	URUSAN / BIDANG URUSAN / PROGRAM / KEGIATAN / SUB KEGIATAN	INDIKATOR PROGRAM / KEGIATAN / SUB KEGIATAN	TARGET AKHIR PERIODE RENSTRA OPD	REALISASI CAPAIAN RENJA OPD TAHUN 2023	PRAKIRAAN CAPAIAN TARGET RENJA OPD TAHUN 2024	CAPAIAN KINERJA DAN KERANGKA PENDANAAN										KELOMPOK SASARAN	PRAKIRAAN MAJU RENCANA TAHUN 2026		PERANGKAT DAERAH PENANGGUNG JAWAB
							TARGET 2025		PAGU INDIKATIF (Rp)			Bertambah/Berkurang (10-12)	LOKASI	SUMBER DANA	PRIORITAS			TARGET	PAGU INDIKATIF (Rp)	
							SEBELUM	SESUDAH	RKPD 2025	APBD 2025	RKPD PERUBAHAN 2025				NASIONAL	DAERAH				
1	2	3	4	5	6	7	8	9	10	11	12	13	14	15	16	17	18	19	20	21
			Jumlah Penduduk Usia Lanjut yang Mendapatkan Pelayanan Kesehatan Sesuai Standar				76 Orang	600 Orang	12.160.000,00	0,00	0,00	-12.160.000,00	Kab. Blitar, Selorejo, Semua Kel/Desa	DAK NON FISIK-DANA BOK-BOK PUSKESMAS	-	PP-1 Peningkatan Kualitas Pendidikan, Kesehatan dan Percepatan Pengentasan Kemiskinan PP-1 Peningkatan Kualitas Pendidikan, Kesehatan dan Percepatan Pengentasan Kemiskinan			0,00	DINAS KESEHATAN
	1.02.02.2.02.0010	Pengelolaan Pelayanan Kesehatan Orang dengan Gangguan Jiwa Berat																		
			Jumlah Orang yang Mendapatkan Pelayanan Kesehatan Orang dengan Gangguan Jiwa Berat Sesuai Standar				12 Orang	12 Orang	1.220.000,00	699.000,00	699.000,00	-521.000,00	Kab. Blitar, Selorejo, Semua Kel/Desa	DAK NON FISIK-DANA BOK-BOK PUSKESMAS	-	PP-1 Peningkatan Kualitas Pendidikan, Kesehatan dan Percepatan Pengentasan Kemiskinan PP-1 Peningkatan Kualitas Pendidikan, Kesehatan dan Percepatan Pengentasan Kemiskinan			0,00	DINAS KESEHATAN
	1.02.02.2.02.0011	Pengelolaan Pelayanan Kesehatan Orang Terduga Tuberkulosis																		
			Jumlah Orang Terduga Menderita Tuberkulosis yang Mendapatkan Pelayanan Sesuai Standar				60 Orang	60 Orang	0,00	19.600.000,00	19.600.000,00	19.600.000,00	Kab. Blitar, Selorejo, Semua Kel/Desa	DAK NON FISIK-DANA BOK-BOK PUSKESMAS	-	PP-1 Peningkatan Kualitas Pendidikan, Kesehatan dan Percepatan Pengentasan Kemiskinan PP-1 Peningkatan Kualitas Pendidikan, Kesehatan dan Percepatan Pengentasan Kemiskinan			0,00	DINAS KESEHATAN
	1.02.02.2.02.0015	Pengelolaan Pelayanan Kesehatan Gizi Masyarakat																		
			Jumlah Dokumen Hasil Pengelolaan Pelayanan Kesehatan Gizi Masyarakat				30 Dokumen	1 Dokumen	209.596.000,00	263.084.000,00	263.084.000,00	53.488.000,00	Kab. Blitar, Selorejo, Semua Kel/Desa	DAK NON FISIK-DANA BOK-BOK PUSKESMAS	-	PP-1 Peningkatan Kualitas Pendidikan, Kesehatan dan Percepatan Pengentasan Kemiskinan PP-1 Peningkatan Kualitas Pendidikan, Kesehatan dan Percepatan Pengentasan Kemiskinan			0,00	DINAS KESEHATAN
	1.02.02.2.02.0016	Pengelolaan Pelayanan Kesehatan Kerja dan Olahraga																		
			Jumlah Dokumen Hasil Pengelolaan Pelayanan Kesehatan Kerja dan Olahraga				6 Dokumen	1 Dokumen	960.000,00	1.280.000,00	1.280.000,00	320.000,00	Kab. Blitar, Selorejo, Semua Kel/Desa	DAK NON FISIK-DANA BOK-BOK PUSKESMAS	-	PP-1 Peningkatan Kualitas Pendidikan, Kesehatan dan Percepatan Pengentasan Kemiskinan PP-1 Peningkatan Kualitas Pendidikan, Kesehatan dan Percepatan Pengentasan Kemiskinan			0,00	DINAS KESEHATAN
	1.02.02.2.02.0017	Pengelolaan Pelayanan Kesehatan Lingkungan																		
			Jumlah Dokumen Hasil Pengelolaan Pelayanan Kesehatan Lingkungan				20 Dokumen	20 Dokumen	3.200.000,00	0,00	0,00	-3.200.000,00	Kab. Blitar, Selorejo, Semua Kel/Desa	DAK NON FISIK-DANA BOK-BOK PUSKESMAS	-	PP-1 Peningkatan Kualitas Pendidikan, Kesehatan dan Percepatan Pengentasan Kemiskinan PP-1 Peningkatan Kualitas Pendidikan, Kesehatan dan Percepatan Pengentasan Kemiskinan			0,00	DINAS KESEHATAN
	1.02.02.2.02.0020	Pengelolaan Surveilans Kesehatan																		
			Jumlah Dokumen Hasil Pengelolaan Surveilans Kesehatan				6 Dokumen	2 Dokumen	960.000,00	19.600.000,00	19.600.000,00	18.640.000,00	Kab. Blitar, Selorejo, Semua Kel/Desa	DAK NON FISIK-DANA BOK-BOK PUSKESMAS	-	PP-1 Peningkatan Kualitas Pendidikan, Kesehatan dan Percepatan Pengentasan Kemiskinan PP-1 Peningkatan Kualitas Pendidikan, Kesehatan dan Percepatan Pengentasan Kemiskinan			0,00	DINAS KESEHATAN
	1.02.02.2.02.0021	Pengelolaan Pelayanan Kesehatan Orang dengan Masalah Kesehatan Jiwa (ODMK)																		
			Jumlah Orang dengan Masalah Kejiwaan (ODMK) yang Mendapatkan Pelayanan Kesehatan				4 Orang	4 Orang	640.000,00	0,00	0,00	-640.000,00	Kab. Blitar, Semua Kecamatan, Semua Kel/Desa	DAK NON FISIK-DANA BOK-BOK PUSKESMAS	-	PP-1 Peningkatan Kualitas Pendidikan, Kesehatan dan Percepatan Pengentasan Kemiskinan PP-1 Peningkatan Kualitas Pendidikan, Kesehatan dan Percepatan Pengentasan Kemiskinan			0,00	DINAS KESEHATAN
	1.02.02.2.02.0025	Pelayanan Kesehatan Penyakit Menular dan Tidak Menular																		
			Jumlah Dokumen Hasil Pelayanan Kesehatan Penyakit Menular dan Tidak Menular				48 Dokumen	1 Dokumen	70.100.000,00	82.796.000,00	82.796.000,00	12.696.000,00	Kab. Blitar, Selorejo, Semua Kel/Desa	DAK NON FISIK-DANA BOK-BOK PUSKESMAS	-	PP-1 Peningkatan Kualitas Pendidikan, Kesehatan dan Percepatan Pengentasan Kemiskinan PP-1 Peningkatan Kualitas Pendidikan, Kesehatan dan Percepatan Pengentasan Kemiskinan			0,00	DINAS KESEHATAN
	1.02.02.2.02.0033	Operasional Pelayanan Puskesmas																		

NO	KODE	URUSAN / BIDANG URUSAN / PROGRAM / KEGIATAN / SUB KEGIATAN	INDIKATOR PROGRAM / KEGIATAN / SUB KEGIATAN	TARGET AKHIR PERIODE RENSTRA OPD	REALISASI CAPAIAN RENJA OPD TAHUN 2023	PRAKIRAAN CAPAIAN TARGET RENJA OPD TAHUN 2024	CAPAIAN KINERJA DAN KERANGKA PENDANAAN										KELOMPOK SASARAN	PRAKIRAAN MAJU RENCANA TAHUN 2026		PERANGKAT DAERAH PENANGGUNG JAWAB
							TARGET 2025		PAGU INDIKATIF (Rp)			Bertambah/Berkurang (10-12)	LOKASI	SUMBER DANA	PRIORITAS			TARGET	PAGU INDIKATIF (Rp)	
							SEBELUM	SESUDAH	RKPD 2025	APBD 2025	RKPD PERUBAHAN 2025				NASIONAL	DAERAH				
1	2	3	4	5	6	7	8	9	10	11	12	13	14	15	16	17	18	19	20	21
			Jumlah Dokumen Operasional Pelayanan Puskesmas				60 Dokumen	1 Dokumen	224.966.000,00	136.045.000,00	136.045.000,00	-88.921.000,00	Kab. Blitar, Selorejo, Semua Kel/Desa	DAK NON FISIK-DANA BOK-BOK PUSKESMAS	-	PP-1 Peningkatan Kualitas Pendidikan, Kesehatan dan Percepatan Pengentasan Kemiskinan PP-1 Peningkatan Kualitas Pendidikan, Kesehatan dan Percepatan Pengentasan Kemiskinan			0,00	DINAS KESEHATAN
	1.02.02.2.02.0040	Pengelolaan pelayanan kesehatan orang dengan Tuberkulosis																		
			Jumlah orang dengan Tuberkulosis yang mendapatkan pelayanan kesehatan sesuai standar				60 Orang	60 Orang	33.360.000,00	0,00	0,00	-33.360.000,00	Kab. Blitar, Selorejo, Semua Kel/Desa	DAK NON FISIK-DANA BOK-BOK PUSKESMAS	-	PP-1 Peningkatan Kualitas Pendidikan, Kesehatan dan Percepatan Pengentasan Kemiskinan PP-1 Peningkatan Kualitas Pendidikan, Kesehatan dan Percepatan Pengentasan Kemiskinan			0,00	DINAS KESEHATAN
	1.02.02.2.02.0042	Pengelolaan pelayanan kesehatan Malaria																		
			Jumlah orang yang mendapatkan pelayanan kesehatan malaria				-	0 Orang	0,00	0,00	0,00	0,00	Kab. Blitar, Selorejo, Semua Kel/Desa	-	-	PP-1 Peningkatan Kualitas Pendidikan, Kesehatan dan Percepatan Pengentasan Kemiskinan PP-1 Peningkatan Kualitas Pendidikan, Kesehatan dan Percepatan Pengentasan Kemiskinan			0,00	DINAS KESEHATAN
	1.02.02.2.02.0044	Pengelolaan Pelayanan Kesehatan Reproduksi																		
			Jumlah dokumen hasil pengelolaan pelayanan kesehatan reproduksi				10 Dokumen	10 Dokumen	22.500.000,00	22.500.000,00	22.500.000,00	0,00	Kab. Blitar, Selorejo, Semua Kel/Desa	DAK NON FISIK-DANA BOK-BOK PUSKESMAS	-	PP-1 Peningkatan Kualitas Pendidikan, Kesehatan dan Percepatan Pengentasan Kemiskinan PP-1 Peningkatan Kualitas Pendidikan, Kesehatan dan Percepatan Pengentasan Kemiskinan			0,00	DINAS KESEHATAN
	1.02.02.2.02.0046	Pengelolaan upaya kesehatan Ibu dan Anak																		
			Jumlah dokumen hasil pengelolaan upaya kesehatan ibu dan anak				120 Dokumen	120 Dokumen	54.000.000,00	0,00	0,00	-54.000.000,00	Kab. Blitar, Selorejo, Semua Kel/Desa	DAK NON FISIK-DANA BOK-BOK PUSKESMAS	-	PP-1 Peningkatan Kualitas Pendidikan, Kesehatan dan Percepatan Pengentasan Kemiskinan PP-1 Peningkatan Kualitas Pendidikan, Kesehatan dan Percepatan Pengentasan Kemiskinan			0,00	DINAS KESEHATAN
	1.02.02.2.02.0047	Pengelolaan Pelayanan Kelanjutusiaan																		
			Jumlah dokumen hasil pengelolaan pelayanan kelanjutusiaan				-	1 Dokumen	0,00	9.280.000,00	0,00	0,00	Kab. Blitar, Selorejo, Semua Kel/Desa	DAK NON FISIK-DANA BOK-BOK PUSKESMAS	-	PP-1 Peningkatan Kualitas Pendidikan, Kesehatan dan Percepatan Pengentasan Kemiskinan PP-1 Peningkatan Kualitas Pendidikan, Kesehatan dan Percepatan Pengentasan Kemiskinan			0,00	DINAS KESEHATAN
	1.02.02.2.02.0047	Pengelolaan Pelayanan Kelanjutusiaan																		
			Jumlah dokumen hasil pengelolaan pelayanan kelanjutusiaan				-	1 Dokumen	0,00	0,00	9.280.000,00	9.280.000,00	Kab. Blitar, Selorejo, Semua Kel/Desa	DAK NON FISIK-DANA BOK-BOK PUSKESMAS	-	PP-1 Peningkatan Kualitas Pendidikan, Kesehatan dan Percepatan Pengentasan Kemiskinan PP-1 Peningkatan Kualitas Pendidikan, Kesehatan dan Percepatan Pengentasan Kemiskinan			0,00	DINAS KESEHATAN
	1.02.02.2.02.0048	Pengelolaan Layanan Imunisasi																		
			Jumlah Dokumen Hasil Pengelolaan Layanan Imunisasi				-	1 Dokumen	0,00	0,00	0,00	0,00	Kab. Blitar, Selorejo, Semua Kel/Desa	DAK NON FISIK-DANA BOK-BOK PUSKESMAS	-	PP-1 Peningkatan Kualitas Pendidikan, Kesehatan dan Percepatan Pengentasan Kemiskinan PP-1 Peningkatan Kualitas Pendidikan, Kesehatan dan Percepatan Pengentasan Kemiskinan			0,00	DINAS KESEHATAN
	1.02.02.2.02.0048	Pengelolaan Layanan Imunisasi																		
			Jumlah Dokumen Hasil Pengelolaan Layanan Imunisasi				-	1 Dokumen	0,00	6.240.000,00	6.240.000,00	6.240.000,00	Kab. Blitar, Selorejo, Semua Kel/Desa	DAK NON FISIK-DANA BOK-BOK PUSKESMAS	-	PP-1 Peningkatan Kualitas Pendidikan, Kesehatan dan Percepatan Pengentasan Kemiskinan PP-1 Peningkatan Kualitas Pendidikan, Kesehatan dan Percepatan Pengentasan Kemiskinan			0,00	DINAS KESEHATAN

NO	KODE	URUSAN / BIDANG URUSAN / PROGRAM / KEGIATAN / SUB KEGIATAN	INDIKATOR PROGRAM / KEGIATAN / SUB KEGIATAN	TARGET AKHIR PERIODE RENSTRA OPD	REALISASI CAPAIAN RENJA OPD TAHUN 2023	PRAKIRAAN CAPAIAN TARGET RENJA OPD TAHUN 2024	CAPAIAN KINERJA DAN KERANGKA PENDANAAN										KELOMPOK SASARAN	PRAKIRAAN MAJU RENCANA TAHUN 2026		PERANGKAT DAERAH PENANGGUNG JAWAB
							TARGET 2025		PAGU INDIKATIF (Rp)			Bertambah/Berkurang (10-12)	LOKASI	SUMBER DANA	PRIORITAS			TARGET	PAGU INDIKATIF (Rp)	
							SEBELUM	SESUDAH	RKPD 2025	APBD 2025	RKPD PERUBAHAN 2025				NASIONAL	DAERAH				
1	2	3	4	5	6	7	8	9	10	11	12	13	14	15	16	17	18	19	20	21
	1.02.02.2.03	Penyelenggaraan Sistem Informasi Kesehatan Secara Terintegrasi	-				-	-	0,00	0,00	0,00	0,00			-	PP-1 Peningkatan Kualitas Pendidikan, Kesehatan dan Percepatan Pengentasan Kemiskinan PP-1 Peningkatan Kualitas Pendidikan, Kesehatan dan Percepatan Pengentasan Kemiskinan	-		0,00	DINAS KESEHATAN
	1.02.02.2.03.0002	Pengelolaan Sistem Informasi Kesehatan																		
			Jumlah Dokumen Hasil Pengelolaan Sistem Informasi Kesehatan				0 Dokumen	0 Dokumen	0,00	0,00	0,00	0,00	Kab. Blitar, Selorejo, Semua Kel/Desa	DAK NON FISIK-DANA BOK-BOK PUSKESMAS	-	PP-1 Peningkatan Kualitas Pendidikan, Kesehatan dan Percepatan Pengentasan Kemiskinan PP-1 Peningkatan Kualitas Pendidikan, Kesehatan dan Percepatan Pengentasan Kemiskinan			0,00	DINAS KESEHATAN
3.	**1.02.05**	**PROGRAM PEMBERDAYAAN MASYARAKAT BIDANG KESEHATAN**	**-**				**-**	**-**	**77.350.000,00**	**5.310.000,00**	**5.310.000,00**	**-77.350.000,00**							**0,00**	
	1.02.05.2.03	Pengembangan dan Pelaksanaan Upaya Kesehatan Bersumber Daya Masyarakat (UKBM) Tingkat Daerah Kabupaten/Kota	-				-	-	77.350.000,00	5.310.000,00	5.310.000,00	-72.040.000,00			-	PP-1 Peningkatan Kualitas Pendidikan, Kesehatan dan Percepatan Pengentasan Kemiskinan PP-1 Peningkatan Kualitas Pendidikan, Kesehatan dan Percepatan Pengentasan Kemiskinan	-		0,00	DINAS KESEHATAN
	1.02.05.2.03.0001	Bimbingan Teknis dan Supervisi Pengembangan dan Pelaksanaan Upaya Kesehatan Bersumber Daya Masyarakat (UKBM)																		
			Jumlah Dokumen Hasil Bimbingan Teknis dan Supervisi Upaya Kesehatan Bersumber Daya Masyarakat (UKBM)				36 Dokumen	1 Dokumen	77.350.000,00	5.310.000,00	5.310.000,00	-72.040.000,00	Kab. Blitar, Selorejo, Semua Kel/Desa	DAK NON FISIK-DANA BOK-BOK PUSKESMAS	-	PP-1 Peningkatan Kualitas Pendidikan, Kesehatan dan Percepatan Pengentasan Kemiskinan PP-1 Peningkatan Kualitas Pendidikan, Kesehatan dan Percepatan Pengentasan Kemiskinan			0,00	DINAS KESEHATAN
		PUSKESMAS BACEM							**2.243.577.000,00**	**2.272.426.864,00**	**2.499.314.549,04**	**255.737.549,04**							**0,00**	
	1	**URUSAN PEMERINTAHAN WAJIB YANG BERKAITAN DENGAN PELAYANAN DASAR**							**2.243.577.000,00**	**2.272.426.864,00**	**2.499.314.549,04**	**255.737.549,04**							**0,00**	
	1.02	**URUSAN PEMERINTAHAN BIDANG KESEHATAN**							**2.243.577.000,00**	**2.272.426.864,00**	**2.499.314.549,04**	**255.737.549,04**							**0,00**	
1.	**1.02.01**	**PROGRAM PENUNJANG URUSAN PEMERINTAHAN DAERAH KABUPATEN/KOTA**	**-**				**-**	**-**	**1.576.896.000,00**	**1.667.924.864,00**	**1.894.812.549,04**	**-1.576.896.000,00**							**0,00**	
	1.02.01.2.10	Peningkatan Pelayanan BLUD	-				-	-	1.576.896.000,00	1.667.924.864,00	1.894.812.549,04	317.916.549,04			-	PP-1 Peningkatan Kualitas Pendidikan, Kesehatan dan Percepatan Pengentasan Kemiskinan PP-1 Peningkatan Kualitas Pendidikan, Kesehatan dan Percepatan Pengentasan Kemiskinan	-		0,00	DINAS KESEHATAN
	1.02.01.2.10.0001	Pelayanan dan Penunjang Pelayanan BLUD																		
			Jumlah BLUD yang Menyediakan Pelayanan dan Penunjang Pelayanan				1 Unit Kerja	1 Unit Kerja	1.576.896.000,00	1.667.924.864,00	1.894.812.549,04	317.916.549,04	Kab. Blitar, Ponggok, Semua Kel/Desa	PENDAPATAN DARI BLUD	-	PP-1 Peningkatan Kualitas Pendidikan, Kesehatan dan Percepatan Pengentasan Kemiskinan PP-1 Peningkatan Kualitas Pendidikan, Kesehatan dan Percepatan Pengentasan Kemiskinan			0,00	DINAS KESEHATAN
2.	**1.02.02**	**PROGRAM PEMENUHAN UPAYA KESEHATAN PERORANGAN DAN UPAYA KESEHATAN MASYARAKAT**	**-**				**-**	**-**	**618.936.000,00**	**602.277.000,00**	**602.277.000,00**	**-618.936.000,00**							**0,00**	
	1.02.02.2.02	Penyediaan Layanan Kesehatan untuk UKM dan UKP Rujukan Tingkat Daerah Kabupaten/Kota	-				-	-	618.911.195,00	602.277.000,00	602.277.000,00	-16.634.195,00			-	PP-1 Peningkatan Kualitas Pendidikan, Kesehatan dan Percepatan Pengentasan Kemiskinan PP-1 Peningkatan Kualitas Pendidikan, Kesehatan dan Percepatan Pengentasan Kemiskinan	-		0,00	DINAS KESEHATAN
	1.02.02.2.02.0001	Pengelolaan Pelayanan Kesehatan Ibu Hamil																		
			Jumlah Ibu Hamil yang Mendapatkan Pelayanan Kesehatan Sesuai Standar				630 Orang	675 Orang	50.400.000,00	97.875.000,00	97.875.000,00	47.475.000,00	Kab. Blitar, Ponggok, Semua Kel/Desa	DAK NON FISIK-DANA BOK-BOK PUSKESMAS	-	PP-1 Peningkatan Kualitas Pendidikan, Kesehatan dan Percepatan Pengentasan Kemiskinan PP-1 Peningkatan Kualitas Pendidikan, Kesehatan dan Percepatan Pengentasan Kemiskinan			0,00	DINAS KESEHATAN
	1.02.02.2.02.0002	Pengelolaan Pelayanan Kesehatan Ibu Bersalin																		

NO	KODE	URUSAN / BIDANG URUSAN / PROGRAM / KEGIATAN / SUB KEGIATAN	INDIKATOR PROGRAM / KEGIATAN / SUB KEGIATAN	TARGET AKHIR PERIODE RENSTRA OPD	REALISASI CAPAIAN RENJA OPD TAHUN 2023	PRAKIRAAN CAPAIAN TARGET RENJA OPD TAHUN 2024	CAPAIAN KINERJA DAN KERANGKA PENDANAAN										KELOMPOK SASARAN	PRAKIRAAN MAJU RENCANA TAHUN 2026		PERANGKAT DAERAH PENANGGUNG JAWAB
							TARGET 2025		PAGU INDIKATIF (Rp)			Bertambah/Berkurang (10-12)	LOKASI	SUMBER DANA	PRIORITAS			TARGET	PAGU INDIKATIF (Rp)	
							SEBELUM	SESUDAH	RKPD 2025	APBD 2025	RKPD PERUBAHAN 2025				NASIONAL	DAERAH				
1	2	3	4	5	6	7	8	9	10	11	12	13	14	15	16	17	18	19	20	21
			Jumlah Ibu Bersalin yang Mendapatkan Pelayanan Kesehatan Sesuai Standar				600 Orang	600 Orang	33.555.000,00	0,00	0,00	-33.555.000,00	Kab. Blitar, Ponggok, Semua Kel/Desa	DAK NON FISIK-DANA BOK-BOK PUSKESMAS	-	PP-1 Peningkatan Kualitas Pendidikan, Kesehatan dan Percepatan Pengentasan Kemiskinan PP-1 Peningkatan Kualitas Pendidikan, Kesehatan dan Percepatan Pengentasan Kemiskinan			0,00	DINAS KESEHATAN
	1.02.02.2.02.0005	Pengelolaan Pelayanan Kesehatan pada Usia Pendidikan Dasar																		
			Jumlah Anak Usia Pendidikan Dasar yang Mendapatkan Pelayanan Kesehatan Sesuai Standar				6919 Orang	5245 Orang	14.400.000,00	14.400.000,00	14.400.000,00	0,00	Kab. Blitar, Ponggok, Semua Kel/Desa	DAK NON FISIK-DANA BOK-BOK PUSKESMAS	-	PP-1 Peningkatan Kualitas Pendidikan, Kesehatan dan Percepatan Pengentasan Kemiskinan PP-1 Peningkatan Kualitas Pendidikan, Kesehatan dan Percepatan Pengentasan Kemiskinan			0,00	DINAS KESEHATAN
	1.02.02.2.02.0010	Pengelolaan Pelayanan Kesehatan Orang dengan Gangguan Jiwa Berat																		
			Jumlah Orang yang Mendapatkan Pelayanan Kesehatan Orang dengan Gangguan Jiwa Berat Sesuai Standar				-	95 Orang	0,00	4.800.000,00	4.800.000,00	4.800.000,00	Kab. Blitar, Ponggok, Semua Kel/Desa	DAK NON FISIK-DANA BOK-BOK PUSKESMAS	-	PP-1 Peningkatan Kualitas Pendidikan, Kesehatan dan Percepatan Pengentasan Kemiskinan PP-1 Peningkatan Kualitas Pendidikan, Kesehatan dan Percepatan Pengentasan Kemiskinan			0,00	DINAS KESEHATAN
	1.02.02.2.02.0011	Pengelolaan Pelayanan Kesehatan Orang Terduga Tuberkulosis																		
			Jumlah Orang Terduga Menderita Tuberkulosis yang Mendapatkan Pelayanan Sesuai Standar				20 Orang	34 Orang	1.550.000,00	3.100.000,00	3.100.000,00	1.550.000,00	Kab. Blitar, Ponggok, Semua Kel/Desa	DAK NON FISIK-DANA BOK-BOK PUSKESMAS	-	PP-1 Peningkatan Kualitas Pendidikan, Kesehatan dan Percepatan Pengentasan Kemiskinan PP-1 Peningkatan Kualitas Pendidikan, Kesehatan dan Percepatan Pengentasan Kemiskinan			0,00	DINAS KESEHATAN
	1.02.02.2.02.0012	Pengelolaan Pelayanan Kesehatan Orang dengan Risiko Terinfeksi HIV																		
			Jumlah Orang Terduga Menderita HIV yang Mendapatkan Pelayanan Sesuai Standar				15 Orang	15 Orang	1.440.000,00	0,00	0,00	-1.440.000,00	Kab. Blitar, Ponggok, Semua Kel/Desa	DAK NON FISIK-DANA BOK-BOK PUSKESMAS	-	PP-1 Peningkatan Kualitas Pendidikan, Kesehatan dan Percepatan Pengentasan Kemiskinan PP-1 Peningkatan Kualitas Pendidikan, Kesehatan dan Percepatan Pengentasan Kemiskinan			0,00	DINAS KESEHATAN
	1.02.02.2.02.0015	Pengelolaan Pelayanan Kesehatan Gizi Masyarakat																		
			Jumlah Dokumen Hasil Pengelolaan Pelayanan Kesehatan Gizi Masyarakat				1 Dokumen	1 Dokumen	211.789.195,00	258.081.000,00	258.081.000,00	46.291.805,00	Kab. Blitar, Ponggok, Semua Kel/Desa	DAK NON FISIK-DANA BOK-BOK PUSKESMAS	-	PP-1 Peningkatan Kualitas Pendidikan, Kesehatan dan Percepatan Pengentasan Kemiskinan PP-1 Peningkatan Kualitas Pendidikan, Kesehatan dan Percepatan Pengentasan Kemiskinan			0,00	DINAS KESEHATAN
	1.02.02.2.02.0016	Pengelolaan Pelayanan Kesehatan Kerja dan Olahraga																		
			Jumlah Dokumen Hasil Pengelolaan Pelayanan Kesehatan Kerja dan Olahraga				-	1 Dokumen	0,00	3.840.000,00	3.840.000,00	3.840.000,00	Kab. Blitar, Ponggok, Semua Kel/Desa	DAK NON FISIK-DANA BOK-BOK PUSKESMAS	-	PP-1 Peningkatan Kualitas Pendidikan, Kesehatan dan Percepatan Pengentasan Kemiskinan PP-1 Peningkatan Kualitas Pendidikan, Kesehatan dan Percepatan Pengentasan Kemiskinan			0,00	DINAS KESEHATAN
	1.02.02.2.02.0017	Pengelolaan Pelayanan Kesehatan Lingkungan																		
			Jumlah Dokumen Hasil Pengelolaan Pelayanan Kesehatan Lingkungan				1 Dokumen	1 Dokumen	4.800.000,00	3.200.000,00	3.200.000,00	-1.600.000,00	Kab. Blitar, Ponggok, Semua Kel/Desa	DAK NON FISIK-DANA BOK-BOK PUSKESMAS	-	PP-1 Peningkatan Kualitas Pendidikan, Kesehatan dan Percepatan Pengentasan Kemiskinan PP-1 Peningkatan Kualitas Pendidikan, Kesehatan dan Percepatan Pengentasan Kemiskinan			0,00	DINAS KESEHATAN
	1.02.02.2.02.0020	Pengelolaan Surveilans Kesehatan																		
			Jumlah Dokumen Hasil Pengelolaan Surveilans Kesehatan				1 Dokumen	1 Dokumen	14.680.000,00	4.516.000,00	4.516.000,00	-10.164.000,00	Kab. Blitar, Ponggok, Semua Kel/Desa	DAK NON FISIK-DANA BOK-BOK PUSKESMAS	-	PP-1 Peningkatan Kualitas Pendidikan, Kesehatan dan Percepatan Pengentasan Kemiskinan PP-1 Peningkatan Kualitas Pendidikan, Kesehatan dan Percepatan Pengentasan Kemiskinan			0,00	DINAS KESEHATAN
	1.02.02.2.02.0021	Pengelolaan Pelayanan Kesehatan Orang dengan Masalah Kesehatan Jiwa (ODMK)																		

NO	KODE	URUSAN / BIDANG URUSAN / PROGRAM / KEGIATAN / SUB KEGIATAN	INDIKATOR PROGRAM / KEGIATAN / SUB KEGIATAN	TARGET AKHIR PERIODE RENSTRA OPD	REALISASI CAPAIAN RENJA OPD TAHUN 2023	PRAKIRAAN CAPAIAN TARGET RENJA OPD TAHUN 2024	CAPAIAN KINERJA DAN KERANGKA PENDANAAN										KELOMPOK SASARAN	PRAKIRAAN MAJU RENCANA TAHUN 2026		PERANGKAT DAERAH PENANGGUNG JAWAB
							TARGET 2025		PAGU INDIKATIF (Rp)			Bertambah/Berkurang (10-12)	LOKASI	SUMBER DANA	PRIORITAS			TARGET	PAGU INDIKATIF (Rp)	
							SEBELUM	SESUDAH	RKPD 2025	APBD 2025	RKPD PERUBAHAN 2025				NASIONAL	DAERAH				
1	2	3	4	5	6	7	8	9	10	11	12	13	14	15	16	17	18	19	20	21
			Jumlah Orang dengan Masalah Kejiwaan (ODMK) yang Mendapatkan Pelayanan Kesehatan				-	95 Orang	0,00	3.200.000,00	3.200.000,00	3.200.000,00	Kab. Blitar, Ponggok, Semua Kel/Desa	DAK NON FISIK-DANA BOK-BOK PUSKESMAS	-	PP-1 Peningkatan Kualitas Pendidikan, Kesehatan dan Percepatan Pengentasan Kemiskinan PP-1 Peningkatan Kualitas Pendidikan, Kesehatan dan Percepatan Pengentasan Kemiskinan			0,00	DINAS KESEHATAN
	1.02.02.2.02.0025	Pelayanan Kesehatan Penyakit Menular dan Tidak Menular																		
			Jumlah Dokumen Hasil Pelayanan Kesehatan Penyakit Menular dan Tidak Menular				1 Dokumen	1 Dokumen	33.200.000,00	48.300.000,00	48.300.000,00	15.100.000,00	Kab. Blitar, Ponggok, Semua Kel/Desa	DAK NON FISIK-DANA BOK-BOK PUSKESMAS	-	PP-1 Peningkatan Kualitas Pendidikan, Kesehatan dan Percepatan Pengentasan Kemiskinan PP-1 Peningkatan Kualitas Pendidikan, Kesehatan dan Percepatan Pengentasan Kemiskinan			0,00	DINAS KESEHATAN
	1.02.02.2.02.0033	Operasional Pelayanan Puskesmas																		
			Jumlah Dokumen Operasional Pelayanan Puskesmas				1 Dokumen	1 Dokumen	186.167.000,00	115.290.000,00	115.290.000,00	-70.877.000,00	Kab. Blitar, Ponggok, Semua Kel/Desa	DAK NON FISIK-DANA BOK-BOK PUSKESMAS	-	PP-1 Peningkatan Kualitas Pendidikan, Kesehatan dan Percepatan Pengentasan Kemiskinan PP-1 Peningkatan Kualitas Pendidikan, Kesehatan dan Percepatan Pengentasan Kemiskinan			0,00	DINAS KESEHATAN
	1.02.02.2.02.0036	Investigasi Awal Kejadian Tidak Diharapkan (Kejadian Ikutan Pasca Imunisasi dan Pemberian Obat Massal)																		
			Jumlah Laporan Hasil Investigasi Awal Kejadian Tidak Diharapkan (Kejadian Ikutan Pasca Imunisasi dan Pemberian Obat Massal)				1 Laporan	1 Laporan	320.000,00	0,00	0,00	-320.000,00	Kab. Blitar, Ponggok, Semua Kel/Desa	DAK NON FISIK-DANA BOK-BOK PUSKESMAS	-	PP-1 Peningkatan Kualitas Pendidikan, Kesehatan dan Percepatan Pengentasan Kemiskinan PP-1 Peningkatan Kualitas Pendidikan, Kesehatan dan Percepatan Pengentasan Kemiskinan			0,00	DINAS KESEHATAN
	1.02.02.2.02.0040	Pengelolaan pelayanan kesehatan orang dengan Tuberkulosis																		
			Jumlah orang dengan Tuberkulosis yang mendapatkan pelayanan kesehatan sesuai standar				19 Orang	19 Orang	1.550.000,00	0,00	0,00	-1.550.000,00	Kab. Blitar, Ponggok, Semua Kel/Desa	DAK NON FISIK-DANA BOK-BOK PUSKESMAS	-	PP-1 Peningkatan Kualitas Pendidikan, Kesehatan dan Percepatan Pengentasan Kemiskinan PP-1 Peningkatan Kualitas Pendidikan, Kesehatan dan Percepatan Pengentasan Kemiskinan			0,00	DINAS KESEHATAN
	1.02.02.2.02.0041	Pengelolaan pelayanan kesehatan orang dengan HIV (ODHIV)																		
			Jumlah orang dengan HIV (ODHIV) yang mendapatkan pelayanan kesehatan sesuai standar				15 Orang	15 Orang	640.000,00	0,00	0,00	-640.000,00	Kab. Blitar, Ponggok, Semua Kel/Desa	DAK NON FISIK-DANA BOK-BOK PUSKESMAS	-	PP-1 Peningkatan Kualitas Pendidikan, Kesehatan dan Percepatan Pengentasan Kemiskinan PP-1 Peningkatan Kualitas Pendidikan, Kesehatan dan Percepatan Pengentasan Kemiskinan			0,00	DINAS KESEHATAN
	1.02.02.2.02.0042	Pengelolaan pelayanan kesehatan Malaria																		
			Jumlah orang yang mendapatkan pelayanan kesehatan malaria				-	1 Orang	0,00	0,00	0,00	0,00	Kab. Blitar, Ponggok, Semua Kel/Desa	DAK NON FISIK-DANA BOK-BOK PUSKESMAS	-	PP-1 Peningkatan Kualitas Pendidikan, Kesehatan dan Percepatan Pengentasan Kemiskinan PP-1 Peningkatan Kualitas Pendidikan, Kesehatan dan Percepatan Pengentasan Kemiskinan			0,00	DINAS KESEHATAN
	1.02.02.2.02.0044	Pengelolaan Pelayanan Kesehatan Reproduksi																		
			Jumlah dokumen hasil pengelolaan pelayanan kesehatan reproduksi				1 Dokumen	1 Dokumen	13.680.000,00	21.060.000,00	21.060.000,00	7.380.000,00	Kab. Blitar, Ponggok, Semua Kel/Desa	DAK NON FISIK-DANA BOK-BOK PUSKESMAS	-	PP-1 Peningkatan Kualitas Pendidikan, Kesehatan dan Percepatan Pengentasan Kemiskinan PP-1 Peningkatan Kualitas Pendidikan, Kesehatan dan Percepatan Pengentasan Kemiskinan			0,00	DINAS KESEHATAN
	1.02.02.2.02.0046	Pengelolaan upaya kesehatan Ibu dan Anak																		
			Jumlah dokumen hasil pengelolaan upaya kesehatan ibu dan anak				1 Dokumen	1 Dokumen	50.740.000,00	2.215.000,00	2.215.000,00	-48.525.000,00	Kab. Blitar, Ponggok, Semua Kel/Desa	DAK NON FISIK-DANA BOK-BOK PUSKESMAS	-	PP-1 Peningkatan Kualitas Pendidikan, Kesehatan dan Percepatan Pengentasan Kemiskinan PP-1 Peningkatan Kualitas Pendidikan, Kesehatan dan Percepatan Pengentasan Kemiskinan			0,00	DINAS KESEHATAN
	1.02.02.2.02.0047	Pengelolaan Pelayanan Kelanjutusiaan																		

NO	KODE	URUSAN / BIDANG URUSAN / PROGRAM / KEGIATAN / SUB KEGIATAN	INDIKATOR PROGRAM / KEGIATAN / SUB KEGIATAN	TARGET AKHIR PERIODE RENSTRA OPD	REALISASI CAPAIAN RENJA OPD TAHUN 2023	PRAKIRAAN CAPAIAN TARGET RENJA OPD TAHUN 2024	CAPAIAN KINERJA DAN KERANGKA PENDANAAN										KELOMPOK SASARAN	PRAKIRAAN MAJU RENCANA TAHUN 2026		PERANGKAT DAERAH PENANGGUNG JAWAB
							TARGET 2025		PAGU INDIKATIF (Rp)			Bertambah/Berkurang (10-12)	LOKASI	SUMBER DANA	PRIORITAS			TARGET	PAGU INDIKATIF (Rp)	
							SEBELUM	SESUDAH	RKPD 2025	APBD 2025	RKPD PERUBAHAN 2025				NASIONAL	DAERAH				
1	2	3	4	5	6	7	8	9	10	11	12	13	14	15	16	17	18	19	20	21
			Jumlah dokumen hasil pengelolaan pelayanan kelanjutusiaan				-	1 Dokumen	0,00	12.800.000,00	12.800.000,00	12.800.000,00	Kab. Blitar, Ponggok, Semua Kel/Desa	DAK NON FISIK-DANA BOK-BOK PUSKESMAS	-	PP-1 Peningkatan Kualitas Pendidikan, Kesehatan dan Percepatan Pengentasan Kemiskinan PP-1 Peningkatan Kualitas Pendidikan, Kesehatan dan Percepatan Pengentasan Kemiskinan			0,00	DINAS KESEHATAN
	1.02.02.2.02.0048	Pengelolaan Layanan Imunisasi																		
			Jumlah Dokumen Hasil Pengelolaan Layanan Imunisasi				-	1 Dokumen	0,00	9.600.000,00	9.600.000,00	9.600.000,00	Kab. Blitar, Ponggok, Semua Kel/Desa	DAK NON FISIK-DANA BOK-BOK PUSKESMAS	-	PP-1 Peningkatan Kualitas Pendidikan, Kesehatan dan Percepatan Pengentasan Kemiskinan PP-1 Peningkatan Kualitas Pendidikan, Kesehatan dan Percepatan Pengentasan Kemiskinan			0,00	DINAS KESEHATAN
	1.02.02.2.03	Penyelenggaraan Sistem Informasi Kesehatan Secara Terintegrasi	-				-	-	24.805,00	0,00	0,00	-24.805,00			-	PP-1 Peningkatan Kualitas Pendidikan, Kesehatan dan Percepatan Pengentasan Kemiskinan PP-1 Peningkatan Kualitas Pendidikan, Kesehatan dan Percepatan Pengentasan Kemiskinan	-		0,00	DINAS KESEHATAN
	1.02.02.2.03.0002	Pengelolaan Sistem Informasi Kesehatan																		
			Jumlah Dokumen Hasil Pengelolaan Sistem Informasi Kesehatan				1 Dokumen	1 Dokumen	24.805,00	0,00	0,00	-24.805,00	Kab. Blitar, Ponggok, Semua Kel/Desa	DAK NON FISIK-DANA BOK-BOK PUSKESMAS	-	PP-1 Peningkatan Kualitas Pendidikan, Kesehatan dan Percepatan Pengentasan Kemiskinan PP-1 Peningkatan Kualitas Pendidikan, Kesehatan dan Percepatan Pengentasan Kemiskinan			0,00	DINAS KESEHATAN
3.	**1.02.05**	**PROGRAM PEMBERDAYAAN MASYARAKAT BIDANG KESEHATAN**	**-**				**-**	**-**	**47.745.000,00**	**2.225.000,00**	**2.225.000,00**	**-47.745.000,00**							**0,00**	
	1.02.05.2.03	Pengembangan dan Pelaksanaan Upaya Kesehatan Bersumber Daya Masyarakat (UKBM) Tingkat Daerah Kabupaten/Kota	-				-	-	47.745.000,00	2.225.000,00	2.225.000,00	-45.520.000,00			-	PP-1 Peningkatan Kualitas Pendidikan, Kesehatan dan Percepatan Pengentasan Kemiskinan PP-1 Peningkatan Kualitas Pendidikan, Kesehatan dan Percepatan Pengentasan Kemiskinan	-		0,00	DINAS KESEHATAN
	1.02.05.2.03.0001	Bimbingan Teknis dan Supervisi Pengembangan dan Pelaksanaan Upaya Kesehatan Bersumber Daya Masyarakat (UKBM)																		
			Jumlah Dokumen Hasil Bimbingan Teknis dan Supervisi Upaya Kesehatan Bersumber Daya Masyarakat (UKBM)				1 Dokumen	1 Dokumen	47.745.000,00	2.225.000,00	2.225.000,00	-45.520.000,00	Kab. Blitar, Ponggok, Semua Kel/Desa	DAK NON FISIK-DANA BOK-BOK PUSKESMAS	-	PP-1 Peningkatan Kualitas Pendidikan, Kesehatan dan Percepatan Pengentasan Kemiskinan PP-1 Peningkatan Kualitas Pendidikan, Kesehatan dan Percepatan Pengentasan Kemiskinan			0,00	DINAS KESEHATAN
		PUSKESMAS BAKUNG							**2.271.375.654,00**	**2.111.773.789,00**	**2.462.571.457,69**	**191.195.803,69**							**2.023.389.654,00**	
	1	**URUSAN PEMERINTAHAN WAJIB YANG BERKAITAN DENGAN PELAYANAN DASAR**							**2.271.375.654,00**	**2.111.773.789,00**	**2.462.571.457,69**	**191.195.803,69**							**2.023.389.654,00**	
	1.02	**URUSAN PEMERINTAHAN BIDANG KESEHATAN**							**2.271.375.654,00**	**2.111.773.789,00**	**2.462.571.457,69**	**191.195.803,69**							**2.023.389.654,00**	
1.	**1.02.01**	**PROGRAM PENUNJANG URUSAN PEMERINTAHAN DAERAH KABUPATEN/KOTA**	**-**				**-**	**-**	**1.421.184.654,00**	**1.505.088.789,00**	**1.855.886.457,69**	**0,00**							**1.421.184.654,00**	
	1.02.01.2.10	Peningkatan Pelayanan BLUD	-				-	-	1.421.184.654,00	1.505.088.789,00	1.855.886.457,69	434.701.803,69			-	PP-1 Peningkatan Kualitas Pendidikan, Kesehatan dan Percepatan Pengentasan Kemiskinan PP-1 Peningkatan Kualitas Pendidikan, Kesehatan dan Percepatan Pengentasan Kemiskinan	-		1.421.184.654,00	DINAS KESEHATAN
	1.02.01.2.10.0001	Pelayanan dan Penunjang Pelayanan BLUD																		
			Jumlah BLUD yang Menyediakan Pelayanan dan Penunjang Pelayanan				1 Unit Kerja	1 Unit Kerja	0,00	1.505.088.789,00	1.855.886.457,69	1.855.886.457,69	Kab. Blitar, Bakung, Semua Kel/Desa	PENDAPATAN DARI BLUD	-	PP-1 Peningkatan Kualitas Pendidikan, Kesehatan dan Percepatan Pengentasan Kemiskinan PP-1 Peningkatan Kualitas Pendidikan, Kesehatan dan Percepatan Pengentasan Kemiskinan			1.421.184.654,00	DINAS KESEHATAN
	1	**NON URUSAN**							**2.271.375.654,00**	**2.111.773.789,00**	**2.462.571.457,69**	**191.195.803,69**							**2.023.389.654,00**	
	1.02	**URUSAN PEMERINTAHAN BIDANG XX**							**2.271.375.654,00**	**2.111.773.789,00**	**2.462.571.457,69**	**191.195.803,69**							**2.023.389.654,00**	
	1.02.01.2.10.0001	Pelayanan dan Penunjang Pelayanan BLUD																		

NO	KODE	URUSAN / BIDANG URUSAN / PROGRAM / KEGIATAN / SUB KEGIATAN	INDIKATOR PROGRAM / KEGIATAN / SUB KEGIATAN	TARGET AKHIR PERIODE RENSTRA OPD	REALISASI CAPAIAN RENJA OPD TAHUN 2023	PRAKIRAAN CAPAIAN TARGET RENJA OPD TAHUN 2024	CAPAIAN KINERJA DAN KERANGKA PENDANAAN										KELOMPOK SASARAN	PRAKIRAAN MAJU RENCANA TAHUN 2026		PERANGKAT DAERAH PENANGGUNG JAWAB
							TARGET 2025		PAGU INDIKATIF (Rp)			Bertambah/Berkurang (10-12)	LOKASI	SUMBER DANA	PRIORITAS			TARGET	PAGU INDIKATIF (Rp)	
							SEBELUM	SESUDAH	RKPD 2025	APBD 2025	RKPD PERUBAHAN 2025				NASIONAL	DAERAH				
1	2	3	4	5	6	7	8	9	10	11	12	13	14	15	16	17	18	19	20	21
	1	**URUSAN PEMERINTAHAN WAJIB YANG BERKAITAN DENGAN PELAYANAN DASAR**							**2.271.375.654,00**	**2.111.773.789,00**	**2.462.571.457,69**	**191.195.803,69**							**2.023.389.654,00**	
	1.02	**URUSAN PEMERINTAHAN BIDANG KESEHATAN**							**2.271.375.654,00**	**2.111.773.789,00**	**2.462.571.457,69**	**191.195.803,69**							**2.023.389.654,00**	
1.	**1.02.02**	**PROGRAM PEMENUHAN UPAYA KESEHATAN PERORANGAN DAN UPAYA KESEHATAN MASYARAKAT**	**-**				**-**	**-**	**538.521.000,00**	**602.390.000,00**	**602.390.000,00**	**59.389.000,00**							**597.910.000,00**	
	1.02.02.2.02	Penyediaan Layanan Kesehatan untuk UKM dan UKP Rujukan Tingkat Daerah Kabupaten/Kota	-				-	-	538.521.000,00	602.390.000,00	602.390.000,00	63.869.000,00			-	PP-1 Peningkatan Kualitas Pendidikan, Kesehatan dan Percepatan Pengentasan Kemiskinan PP-1 Peningkatan Kualitas Pendidikan, Kesehatan dan Percepatan Pengentasan Kemiskinan	-		597.910.000,00	DINAS KESEHATAN
	1.02.02.2.02.0001	Pengelolaan Pelayanan Kesehatan Ibu Hamil																		
			Jumlah Ibu Hamil yang Mendapatkan Pelayanan Kesehatan Sesuai Standar				266 Orang	266 Orang	19.800.000,00	26.460.000,00	26.460.000,00	6.660.000,00	Kab. Blitar, Bakung, Semua Kel/Desa	DAK NON FISIK-DANA BOK-BOK PUSKESMAS	-	PP-1 Peningkatan Kualitas Pendidikan, Kesehatan dan Percepatan Pengentasan Kemiskinan PP-1 Peningkatan Kualitas Pendidikan, Kesehatan dan Percepatan Pengentasan Kemiskinan			26.460.000,00	DINAS KESEHATAN
	1.02.02.2.02.0005	Pengelolaan Pelayanan Kesehatan pada Usia Pendidikan Dasar																		
			Jumlah Anak Usia Pendidikan Dasar yang Mendapatkan Pelayanan Kesehatan Sesuai Standar				1966 Orang	1966 Orang	1.600.000,00	2.400.000,00	2.400.000,00	800.000,00	Kab. Blitar, Bakung, Semua Kel/Desa	DAK NON FISIK-DANA BOK-BOK PUSKESMAS	-	PP-1 Peningkatan Kualitas Pendidikan, Kesehatan dan Percepatan Pengentasan Kemiskinan PP-1 Peningkatan Kualitas Pendidikan, Kesehatan dan Percepatan Pengentasan Kemiskinan			2.400.000,00	DINAS KESEHATAN
	1.02.02.2.02.0006	Pengelolaan Pelayanan Kesehatan pada Usia Produktif																		
			Jumlah Penduduk Usia Produktif yang Mendapatkan Pelayanan Kesehatan Sesuai Standar				14269 Orang	14269 Orang	320.000,00	0,00	0,00	-320.000,00	Kab. Blitar, Bakung, Semua Kel/Desa	DAK NON FISIK-DANA BOK-BOK PUSKESMAS	-	PP-1 Peningkatan Kualitas Pendidikan, Kesehatan dan Percepatan Pengentasan Kemiskinan PP-1 Peningkatan Kualitas Pendidikan, Kesehatan dan Percepatan Pengentasan Kemiskinan			0,00	DINAS KESEHATAN
	1.02.02.2.02.0007	Pengelolaan Pelayanan Kesehatan pada Usia Lanjut																		
			Jumlah Penduduk Usia Lanjut yang Mendapatkan Pelayanan Kesehatan Sesuai Standar				1432 Orang	1432 Orang	19.200.000,00	0,00	0,00	-19.200.000,00	Kab. Blitar, Bakung, Semua Kel/Desa	DAK NON FISIK-DANA BOK-BOK PUSKESMAS	-	PP-1 Peningkatan Kualitas Pendidikan, Kesehatan dan Percepatan Pengentasan Kemiskinan PP-1 Peningkatan Kualitas Pendidikan, Kesehatan dan Percepatan Pengentasan Kemiskinan			0,00	DINAS KESEHATAN
	1.02.02.2.02.0010	Pengelolaan Pelayanan Kesehatan Orang dengan Gangguan Jiwa Berat																		
			Jumlah Orang yang Mendapatkan Pelayanan Kesehatan Orang dengan Gangguan Jiwa Berat Sesuai Standar				60 0	72 0	11.520.000,00	9.600.000,00	9.600.000,00	-1.920.000,00	Kab. Blitar, Semua Kecamatan, Semua Kel/Desa	DAK NON FISIK-DANA BOK-BOK PUSKESMAS	-	PP-1 Peningkatan Kualitas Pendidikan, Kesehatan dan Percepatan Pengentasan Kemiskinan PP-1 Peningkatan Kualitas Pendidikan, Kesehatan dan Percepatan Pengentasan Kemiskinan			9.600.000,00	DINAS KESEHATAN
	1.02.02.2.02.0011	Pengelolaan Pelayanan Kesehatan Orang Terduga Tuberkulosis																		
			Jumlah Orang Terduga Menderita Tuberkulosis yang Mendapatkan Pelayanan Sesuai Standar				4 Orang	42 Orang	0,00	7.110.000,00	7.110.000,00	7.110.000,00	Kab. Blitar, Bakung, Semua Kel/Desa	DAK NON FISIK-DANA BOK-BOK PUSKESMAS	-	PP-1 Peningkatan Kualitas Pendidikan, Kesehatan dan Percepatan Pengentasan Kemiskinan PP-1 Peningkatan Kualitas Pendidikan, Kesehatan dan Percepatan Pengentasan Kemiskinan			7.110.000,00	DINAS KESEHATAN
	1.02.02.2.02.0015	Pengelolaan Pelayanan Kesehatan Gizi Masyarakat																		
			Jumlah Dokumen Hasil Pengelolaan Pelayanan Kesehatan Gizi Masyarakat				35 Dokumen	50 Dokumen	139.913.300,00	175.610.000,00	175.610.000,00	35.696.700,00	Kab. Blitar, Bakung, Semua Kel/Desa	DAK NON FISIK-DANA BOK-BOK PUSKESMAS	-	PP-1 Peningkatan Kualitas Pendidikan, Kesehatan dan Percepatan Pengentasan Kemiskinan PP-1 Peningkatan Kualitas Pendidikan, Kesehatan dan Percepatan Pengentasan Kemiskinan			175.610.000,00	DINAS KESEHATAN
	1.02.02.2.02.0016	Pengelolaan Pelayanan Kesehatan Kerja dan Olahraga																		

NO	KODE	URUSAN / BIDANG URUSAN / PROGRAM / KEGIATAN / SUB KEGIATAN	INDIKATOR PROGRAM / KEGIATAN / SUB KEGIATAN	TARGET AKHIR PERIODE RENSTRA OPD	REALISASI CAPAIAN RENJA OPD TAHUN 2023	PRAKIRAAN CAPAIAN TARGET RENJA OPD TAHUN 2024	CAPAIAN KINERJA DAN KERANGKA PENDANAAN										KELOMPOK SASARAN	PRAKIRAAN MAJU RENCANA TAHUN 2026		PERANGKAT DAERAH PENANGGUNG JAWAB
							TARGET 2025		PAGU INDIKATIF (Rp)			Bertambah/Berkurang (10-12)	LOKASI	SUMBER DANA	PRIORITAS			TARGET	PAGU INDIKATIF (Rp)	
							SEBELUM	SESUDAH	RKPD 2025	APBD 2025	RKPD PERUBAHAN 2025				NASIONAL	DAERAH				
1	2	3	4	5	6	7	8	9	10	11	12	13	14	15	16	17	18	19	20	21
			Jumlah Dokumen Hasil Pengelolaan Pelayanan Kesehatan Kerja dan Olahraga				6 Dokumen	6 Dokumen	960.000,00	960.000,00	960.000,00	0,00	Kab. Blitar, Bakung, Semua Kel/Desa	DAK NON FISIK-DANA BOK-BOK PUSKESMAS	-	PP-1 Peningkatan Kualitas Pendidikan, Kesehatan dan Percepatan Pengentasan Kemiskinan PP-1 Peningkatan Kualitas Pendidikan, Kesehatan dan Percepatan Pengentasan Kemiskinan			960.000,00	DINAS KESEHATAN
	1.02.02.2.02.0017	Pengelolaan Pelayanan Kesehatan Lingkungan																		
			Jumlah Dokumen Hasil Pengelolaan Pelayanan Kesehatan Lingkungan				18 Dokumen	20 Dokumen	5.760.000,00	6.400.000,00	6.400.000,00	640.000,00	Kab. Blitar, Bakung, Semua Kel/Desa	DAK NON FISIK-DANA BOK-BOK PUSKESMAS	-	PP-1 Peningkatan Kualitas Pendidikan, Kesehatan dan Percepatan Pengentasan Kemiskinan PP-1 Peningkatan Kualitas Pendidikan, Kesehatan dan Percepatan Pengentasan Kemiskinan			6.400.000,00	DINAS KESEHATAN
	1.02.02.2.02.0020	Pengelolaan Surveilans Kesehatan																		
			Jumlah Dokumen Hasil Pengelolaan Surveilans Kesehatan				19 Dokumen	73 Dokumen	2.985.600,00	28.863.000,00	28.863.000,00	25.877.400,00	Kab. Blitar, Bakung, Semua Kel/Desa	DAK NON FISIK-DANA BOK-BOK PUSKESMAS	-	PP-1 Peningkatan Kualitas Pendidikan, Kesehatan dan Percepatan Pengentasan Kemiskinan PP-1 Peningkatan Kualitas Pendidikan, Kesehatan dan Percepatan Pengentasan Kemiskinan			28.863.000,00	DINAS KESEHATAN
	1.02.02.2.02.0021	Pengelolaan Pelayanan Kesehatan Orang dengan Masalah Kesehatan Jiwa (ODMK)																		
			Jumlah Orang dengan Masalah Kejiwaan (ODMK) yang Mendapatkan Pelayanan Kesehatan				-	0 0	960.000,00	6.400.000,00	6.400.000,00	5.440.000,00	Kab. Blitar, Bakung, Semua Kel/Desa	DAK NON FISIK-DANA BOK-BOK PUSKESMAS	-	PP-1 Peningkatan Kualitas Pendidikan, Kesehatan dan Percepatan Pengentasan Kemiskinan PP-1 Peningkatan Kualitas Pendidikan, Kesehatan dan Percepatan Pengentasan Kemiskinan			6.400.000,00	DINAS KESEHATAN
	1.02.02.2.02.0025	Pelayanan Kesehatan Penyakit Menular dan Tidak Menular																		
			Jumlah Dokumen Hasil Pelayanan Kesehatan Penyakit Menular dan Tidak Menular				180 Dokumen	254 Dokumen	80.932.400,00	153.720.000,00	153.720.000,00	72.787.600,00	Kab. Blitar, Bakung, Semua Kel/Desa	DAK NON FISIK-DANA BOK-BOK PUSKESMAS	-	PP-1 Peningkatan Kualitas Pendidikan, Kesehatan dan Percepatan Pengentasan Kemiskinan PP-1 Peningkatan Kualitas Pendidikan, Kesehatan dan Percepatan Pengentasan Kemiskinan			171.000.000,00	DINAS KESEHATAN
	1.02.02.2.02.0033	Operasional Pelayanan Puskesmas																		
			Jumlah Dokumen Operasional Pelayanan Puskesmas				62 Dokumen	72 Dokumen	229.579.700,00	137.152.000,00	137.152.000,00	-92.427.700,00	Kab. Blitar, Bakung, Semua Kel/Desa	DAK NON FISIK-DANA BOK-BOK PUSKESMAS	-	PP-1 Peningkatan Kualitas Pendidikan, Kesehatan dan Percepatan Pengentasan Kemiskinan PP-1 Peningkatan Kualitas Pendidikan, Kesehatan dan Percepatan Pengentasan Kemiskinan			137.152.000,00	DINAS KESEHATAN
	1.02.02.2.02.0040	Pengelolaan pelayanan kesehatan orang dengan Tuberkulosis																		
			Jumlah orang dengan Tuberkulosis yang mendapatkan pelayanan kesehatan sesuai standar				4 Orang	42 Orang	4.740.000,00	0,00	0,00	-4.740.000,00	Kab. Blitar, Bakung, Semua Kel/Desa	DAK NON FISIK-DANA BOK-BOK PUSKESMAS	-	PP-1 Peningkatan Kualitas Pendidikan, Kesehatan dan Percepatan Pengentasan Kemiskinan PP-1 Peningkatan Kualitas Pendidikan, Kesehatan dan Percepatan Pengentasan Kemiskinan			0,00	DINAS KESEHATAN
	1.02.02.2.02.0042	Pengelolaan pelayanan kesehatan Malaria																		
			Jumlah orang yang mendapatkan pelayanan kesehatan malaria				-	25 Orang	0,00	640.000,00	640.000,00	640.000,00	Kab. Blitar, Bakung, Semua Kel/Desa	DAK NON FISIK-DANA BOK-BOK PUSKESMAS	-	PP-1 Peningkatan Kualitas Pendidikan, Kesehatan dan Percepatan Pengentasan Kemiskinan PP-1 Peningkatan Kualitas Pendidikan, Kesehatan dan Percepatan Pengentasan Kemiskinan			0,00	DINAS KESEHATAN
	1.02.02.2.02.0044	Pengelolaan Pelayanan Kesehatan Reproduksi																		
			Jumlah dokumen hasil pengelolaan pelayanan kesehatan reproduksi				12 Dokumen	22 Dokumen	16.875.000,00	24.750.000,00	24.750.000,00	7.875.000,00	Kab. Blitar, Bakung, Semua Kel/Desa	DAK NON FISIK-DANA BOK-BOK PUSKESMAS	-	PP-1 Peningkatan Kualitas Pendidikan, Kesehatan dan Percepatan Pengentasan Kemiskinan PP-1 Peningkatan Kualitas Pendidikan, Kesehatan dan Percepatan Pengentasan Kemiskinan			24.750.000,00	DINAS KESEHATAN
	1.02.02.2.02.0046	Pengelolaan upaya kesehatan Ibu dan Anak																		

NO	KODE	URUSAN / BIDANG URUSAN / PROGRAM / KEGIATAN / SUB KEGIATAN	INDIKATOR PROGRAM / KEGIATAN / SUB KEGIATAN	TARGET AKHIR PERIODE RENSTRA OPD	REALISASI CAPAIAN RENJA OPD TAHUN 2023	PRAKIRAAN CAPAIAN TARGET RENJA OPD TAHUN 2024	CAPAIAN KINERJA DAN KERANGKA PENDANAAN										KELOMPOK SASARAN	PRAKIRAAN MAJU RENCANA TAHUN 2026		PERANGKAT DAERAH PENANGGUNG JAWAB
							TARGET 2025		PAGU INDIKATIF (Rp)			Bertambah/Berkurang (10-12)	LOKASI	SUMBER DANA	PRIORITAS			TARGET	PAGU INDIKATIF (Rp)	
							SEBELUM	SESUDAH	RKPD 2025	APBD 2025	RKPD PERUBAHAN 2025				NASIONAL	DAERAH				
1	2	3	4	5	6	7	8	9	10	11	12	13	14	15	16	17	18	19	20	21
			Jumlah dokumen hasil pengelolaan upaya kesehatan ibu dan anak				3 Dokumen	6 Dokumen	3.375.000,00	1.205.000,00	1.205.000,00	-2.170.000,00	Kab. Blitar, Bakung, Semua Kel/Desa	DAK NON FISIK-DANA BOK-BOK PUSKESMAS	-	PP-1 Peningkatan Kualitas Pendidikan, Kesehatan dan Percepatan Pengentasan Kemiskinan PP-1 Peningkatan Kualitas Pendidikan, Kesehatan dan Percepatan Pengentasan Kemiskinan			1.205.000,00	DINAS KESEHATAN
	1.02.02.2.02.0047	Pengelolaan Pelayanan Kelanjutusiaan																		
			Jumlah dokumen hasil pengelolaan pelayanan kelanjutusiaan				-	0 0	0,00	3.840.000,00	3.840.000,00	3.840.000,00	Kab. Blitar, Bakung, Semua Kel/Desa	DAK NON FISIK-DANA BOK-BOK PUSKESMAS	-	PP-1 Peningkatan Kualitas Pendidikan, Kesehatan dan Percepatan Pengentasan Kemiskinan PP-1 Peningkatan Kualitas Pendidikan, Kesehatan dan Percepatan Pengentasan Kemiskinan			0,00	DINAS KESEHATAN
	1.02.02.2.02.0048	Pengelolaan Layanan Imunisasi																		
			Jumlah Dokumen Hasil Pengelolaan Layanan Imunisasi				-	0 0	0,00	17.280.000,00	17.280.000,00	17.280.000,00	-	DAK NON FISIK-DANA BOK-BOK PUSKESMAS	-	PP-1 Peningkatan Kualitas Pendidikan, Kesehatan dan Percepatan Pengentasan Kemiskinan PP-1 Peningkatan Kualitas Pendidikan, Kesehatan dan Percepatan Pengentasan Kemiskinan			0,00	DINAS KESEHATAN
2.	**1.02.05**	**PROGRAM PEMBERDAYAAN MASYARAKAT BIDANG KESEHATAN**	**-**				**-**	**-**	**311.670.000,00**	**4.295.000,00**	**4.295.000,00**	**-307.375.000,00**							**4.295.000,00**	
	1.02.05.2.03	Pengembangan dan Pelaksanaan Upaya Kesehatan Bersumber Daya Masyarakat (UKBM) Tingkat Daerah Kabupaten/Kota	-				-	-	311.670.000,00	4.295.000,00	4.295.000,00	-307.375.000,00			-	PP-1 Peningkatan Kualitas Pendidikan, Kesehatan dan Percepatan Pengentasan Kemiskinan PP-1 Peningkatan Kualitas Pendidikan, Kesehatan dan Percepatan Pengentasan Kemiskinan	-		4.295.000,00	DINAS KESEHATAN
	1.02.05.2.03.0001	Bimbingan Teknis dan Supervisi Pengembangan dan Pelaksanaan Upaya Kesehatan Bersumber Daya Masyarakat (UKBM)																		
			Jumlah Dokumen Hasil Bimbingan Teknis dan Supervisi Upaya Kesehatan Bersumber Daya Masyarakat (UKBM)				43 Dokumen	5 Dokumen	311.670.000,00	4.295.000,00	4.295.000,00	-307.375.000,00	Kab. Blitar, Bakung, Semua Kel/Desa	DAK NON FISIK-DANA BOK-BOK PUSKESMAS	-	PP-1 Peningkatan Kualitas Pendidikan, Kesehatan dan Percepatan Pengentasan Kemiskinan PP-1 Peningkatan Kualitas Pendidikan, Kesehatan dan Percepatan Pengentasan Kemiskinan			4.295.000,00	DINAS KESEHATAN
		PUSKESMAS BINANGUN							**3.214.613.646,00**	**3.396.248.865,00**	**3.601.019.424,47**	**386.405.778,47**							**3.102.816.044,00**	
	1	**URUSAN PEMERINTAHAN WAJIB YANG BERKAITAN DENGAN PELAYANAN DASAR**							**3.214.613.646,00**	**3.396.248.865,00**	**3.601.019.424,47**	**386.405.778,47**							**3.102.816.044,00**	
	1.02	**URUSAN PEMERINTAHAN BIDANG KESEHATAN**							**3.214.613.646,00**	**3.396.248.865,00**	**3.601.019.424,47**	**386.405.778,47**							**3.102.816.044,00**	
1.	**1.02.01**	**PROGRAM PENUNJANG URUSAN PEMERINTAHAN DAERAH KABUPATEN/KOTA**	**-**				**-**	**-**	**2.366.577.646,00**	**2.751.041.865,00**	**2.955.812.424,47**	**64.502.398,00**							**2.431.080.044,00**	
	1.02.01.2.10	Peningkatan Pelayanan BLUD	-				-	-	2.366.577.646,00	2.751.041.865,00	2.955.812.424,47	589.234.778,47			-	PP-1 Peningkatan Kualitas Pendidikan, Kesehatan dan Percepatan Pengentasan Kemiskinan PP-1 Peningkatan Kualitas Pendidikan, Kesehatan dan Percepatan Pengentasan Kemiskinan	-		2.431.080.044,00	DINAS KESEHATAN
	1.02.01.2.10.0001	Pelayanan dan Penunjang Pelayanan BLUD																		
			Jumlah BLUD yang Menyediakan Pelayanan dan Penunjang Pelayanan				1 Unit Kerja	1 Unit Kerja	2.366.577.646,00	2.751.041.865,00	2.955.812.424,47	589.234.778,47	Kab. Blitar, Semua Kecamatan, Semua Kel/Desa Kab. Blitar, Binangun, Semua Kel/Desa	PENDAPATAN DARI BLUD	-	PP-1 Peningkatan Kualitas Pendidikan, Kesehatan dan Percepatan Pengentasan Kemiskinan PP-1 Peningkatan Kualitas Pendidikan, Kesehatan dan Percepatan Pengentasan Kemiskinan			2.431.080.044,00	DINAS KESEHATAN
2.	**1.02.02**	**PROGRAM PEMENUHAN UPAYA KESEHATAN PERORANGAN DAN UPAYA KESEHATAN MASYARAKAT**	**-**				**-**	**-**	**746.858.000,00**	**638.979.000,00**	**638.979.000,00**	**-176.300.000,00**							**570.558.000,00**	
	1.02.02.2.02	Penyediaan Layanan Kesehatan untuk UKM dan UKP Rujukan Tingkat Daerah Kabupaten/Kota	-				-	-	746.858.000,00	638.979.000,00	638.979.000,00	-107.879.000,00			-	PP-1 Peningkatan Kualitas Pendidikan, Kesehatan dan Percepatan Pengentasan Kemiskinan PP-1 Peningkatan Kualitas Pendidikan, Kesehatan dan Percepatan Pengentasan Kemiskinan	-		570.558.000,00	DINAS KESEHATAN
	1.02.02.2.02.0001	Pengelolaan Pelayanan Kesehatan Ibu Hamil																		

NO	KODE	URUSAN / BIDANG URUSAN / PROGRAM / KEGIATAN / SUB KEGIATAN	INDIKATOR PROGRAM / KEGIATAN / SUB KEGIATAN	TARGET AKHIR PERIODE RENSTRA OPD	REALISASI CAPAIAN RENJA OPD TAHUN 2023	PRAKIRAAN CAPAIAN TARGET RENJA OPD TAHUN 2024	CAPAIAN KINERJA DAN KERANGKA PENDANAAN										KELOMPOK SASARAN	PRAKIRAAN MAJU RENCANA TAHUN 2026		PERANGKAT DAERAH PENANGGUNG JAWAB
							TARGET 2025		PAGU INDIKATIF (Rp)			Bertambah/Berkurang (10-12)	LOKASI	SUMBER DANA	PRIORITAS			TARGET	PAGU INDIKATIF (Rp)	
							SEBELUM	SESUDAH	RKPD 2025	APBD 2025	RKPD PERUBAHAN 2025				NASIONAL	DAERAH				
1	2	3	4	5	6	7	8	9	10	11	12	13	14	15	16	17	18	19	20	21
			Jumlah Ibu Hamil yang Mendapatkan Pelayanan Kesehatan Sesuai Standar				-	435 Orang	0,00	51.300.000,00	51.300.000,00	51.300.000,00	Kab. Blitar, Binangun, Semua Kel/Desa	DAK NON FISIK-DANA BOK-BOK PUSKESMAS	-	PP-1 Peningkatan Kualitas Pendidikan, Kesehatan dan Percepatan Pengentasan Kemiskinan PP-1 Peningkatan Kualitas Pendidikan, Kesehatan dan Percepatan Pengentasan Kemiskinan			0,00	DINAS KESEHATAN
	1.02.02.2.02.0005	Pengelolaan Pelayanan Kesehatan pada Usia Pendidikan Dasar																		
			Jumlah Anak Usia Pendidikan Dasar yang Mendapatkan Pelayanan Kesehatan Sesuai Standar				0 Orang	0 Orang	19.200.000,00	27.520.000,00	27.520.000,00	8.320.000,00	Kab. Blitar, Binangun, Semua Kel/Desa	DAK NON FISIK-DANA BOK-BOK PUSKESMAS	-	PP-1 Peningkatan Kualitas Pendidikan, Kesehatan dan Percepatan Pengentasan Kemiskinan PP-1 Peningkatan Kualitas Pendidikan, Kesehatan dan Percepatan Pengentasan Kemiskinan			19.200.000,00	DINAS KESEHATAN
	1.02.02.2.02.0007	Pengelolaan Pelayanan Kesehatan pada Usia Lanjut																		
			Jumlah Penduduk Usia Lanjut yang Mendapatkan Pelayanan Kesehatan Sesuai Standar				0 Orang	0 Orang	46.080.000,00	0,00	0,00	-46.080.000,00	Kab. Blitar, Binangun, Semua Kel/Desa	DAK NON FISIK-DANA BOK-BOK PUSKESMAS	-	PP-1 Peningkatan Kualitas Pendidikan, Kesehatan dan Percepatan Pengentasan Kemiskinan PP-1 Peningkatan Kualitas Pendidikan, Kesehatan dan Percepatan Pengentasan Kemiskinan			0,00	DINAS KESEHATAN
	1.02.02.2.02.0010	Pengelolaan Pelayanan Kesehatan Orang dengan Gangguan Jiwa Berat																		
			Jumlah Orang yang Mendapatkan Pelayanan Kesehatan Orang dengan Gangguan Jiwa Berat Sesuai Standar				0 Orang	0 Orang	3.840.000,00	5.760.000,00	5.760.000,00	1.920.000,00	Kab. Blitar, Binangun, Semua Kel/Desa	DAK NON FISIK-DANA BOK-BOK PUSKESMAS	-	PP-1 Peningkatan Kualitas Pendidikan, Kesehatan dan Percepatan Pengentasan Kemiskinan PP-1 Peningkatan Kualitas Pendidikan, Kesehatan dan Percepatan Pengentasan Kemiskinan			0,00	DINAS KESEHATAN
	1.02.02.2.02.0011	Pengelolaan Pelayanan Kesehatan Orang Terduga Tuberkulosis																		
			Jumlah Orang Terduga Menderita Tuberkulosis yang Mendapatkan Pelayanan Sesuai Standar				-	5 Orang	0,00	15.405.000,00	15.405.000,00	15.405.000,00	Kab. Blitar, Binangun, Semua Kel/Desa	DAK NON FISIK-DANA BOK-BOK PUSKESMAS	-	PP-1 Peningkatan Kualitas Pendidikan, Kesehatan dan Percepatan Pengentasan Kemiskinan PP-1 Peningkatan Kualitas Pendidikan, Kesehatan dan Percepatan Pengentasan Kemiskinan			0,00	DINAS KESEHATAN
	1.02.02.2.02.0015	Pengelolaan Pelayanan Kesehatan Gizi Masyarakat																		
			Jumlah Dokumen Hasil Pengelolaan Pelayanan Kesehatan Gizi Masyarakat				0 Dokumen	0 Dokumen	154.480.000,00	220.475.000,00	220.475.000,00	65.995.000,00	Kab. Blitar, Binangun, Semua Kel/Desa	DAK NON FISIK-DANA BOK-BOK PUSKESMAS	-	PP-1 Peningkatan Kualitas Pendidikan, Kesehatan dan Percepatan Pengentasan Kemiskinan PP-1 Peningkatan Kualitas Pendidikan, Kesehatan dan Percepatan Pengentasan Kemiskinan			154.480.000,00	DINAS KESEHATAN
	1.02.02.2.02.0016	Pengelolaan Pelayanan Kesehatan Kerja dan Olahraga																		
			Jumlah Dokumen Hasil Pengelolaan Pelayanan Kesehatan Kerja dan Olahraga				0 Dokumen	0 Dokumen	3.840.000,00	3.360.000,00	3.360.000,00	-480.000,00	Kab. Blitar, Binangun, Semua Kel/Desa	DAK NON FISIK-DANA BOK-BOK PUSKESMAS	-	PP-1 Peningkatan Kualitas Pendidikan, Kesehatan dan Percepatan Pengentasan Kemiskinan PP-1 Peningkatan Kualitas Pendidikan, Kesehatan dan Percepatan Pengentasan Kemiskinan			0,00	DINAS KESEHATAN
	1.02.02.2.02.0017	Pengelolaan Pelayanan Kesehatan Lingkungan																		
			Jumlah Dokumen Hasil Pengelolaan Pelayanan Kesehatan Lingkungan				0 Dokumen	0 Dokumen	15.360.000,00	7.680.000,00	7.680.000,00	-7.680.000,00	Kab. Blitar, Binangun, Semua Kel/Desa	DAK NON FISIK-DANA BOK-BOK PUSKESMAS	-	PP-1 Peningkatan Kualitas Pendidikan, Kesehatan dan Percepatan Pengentasan Kemiskinan PP-1 Peningkatan Kualitas Pendidikan, Kesehatan dan Percepatan Pengentasan Kemiskinan			15.360.000,00	DINAS KESEHATAN
	1.02.02.2.02.0020	Pengelolaan Surveilans Kesehatan																		
			Jumlah Dokumen Hasil Pengelolaan Surveilans Kesehatan				25 Dokumen	25 Dokumen	31.490.000,00	5.960.000,00	5.960.000,00	-25.530.000,00	Kab. Blitar, Binangun, Semua Kel/Desa	DAK NON FISIK-DANA BOK-BOK PUSKESMAS	-	PP-1 Peningkatan Kualitas Pendidikan, Kesehatan dan Percepatan Pengentasan Kemiskinan PP-1 Peningkatan Kualitas Pendidikan, Kesehatan dan Percepatan Pengentasan Kemiskinan			0,00	DINAS KESEHATAN
	1.02.02.2.02.0021	Pengelolaan Pelayanan Kesehatan Orang dengan Masalah Kesehatan Jiwa (ODMK)																		

NO	KODE	URUSAN / BIDANG URUSAN / PROGRAM / KEGIATAN / SUB KEGIATAN	INDIKATOR PROGRAM / KEGIATAN / SUB KEGIATAN	TARGET AKHIR PERIODE RENSTRA OPD	REALISASI CAPAIAN RENJA OPD TAHUN 2023	PRAKIRAAN CAPAIAN TARGET RENJA OPD TAHUN 2024	CAPAIAN KINERJA DAN KERANGKA PENDANAAN										KELOMPOK SASARAN	PRAKIRAAN MAJU RENCANA TAHUN 2026		PERANGKAT DAERAH PENANGGUNG JAWAB
							TARGET 2025		PAGU INDIKATIF (Rp)			Bertambah/Berkurang (10-12)	LOKASI	SUMBER DANA	PRIORITAS			TARGET	PAGU INDIKATIF (Rp)	
							SEBELUM	SESUDAH	RKPD 2025	APBD 2025	RKPD PERUBAHAN 2025				NASIONAL	DAERAH				
1	2	3	4	5	6	7	8	9	10	11	12	13	14	15	16	17	18	19	20	21
			Jumlah Orang dengan Masalah Kejiwaan (ODMK) yang Mendapatkan Pelayanan Kesehatan				0 Orang	2 Orang	2.720.000,00	3.200.000,00	3.200.000,00	480.000,00	Kab. Blitar, Binangun, Semua Kel/Desa	DAK NON FISIK-DANA BOK-BOK PUSKESMAS	-	PP-1 Peningkatan Kualitas Pendidikan, Kesehatan dan Percepatan Pengentasan Kemiskinan PP-1 Peningkatan Kualitas Pendidikan, Kesehatan dan Percepatan Pengentasan Kemiskinan			0,00	DINAS KESEHATAN
	1.02.02.2.02.0025	Pelayanan Kesehatan Penyakit Menular dan Tidak Menular																		
			Jumlah Dokumen Hasil Pelayanan Kesehatan Penyakit Menular dan Tidak Menular				25 Dokumen	25 Dokumen	83.040.000,00	74.633.000,00	74.633.000,00	-8.407.000,00	Kab. Blitar, Binangun, Semua Kel/Desa	DAK NON FISIK-DANA BOK-BOK PUSKESMAS	-	PP-1 Peningkatan Kualitas Pendidikan, Kesehatan dan Percepatan Pengentasan Kemiskinan PP-1 Peningkatan Kualitas Pendidikan, Kesehatan dan Percepatan Pengentasan Kemiskinan			83.040.000,00	DINAS KESEHATAN
	1.02.02.2.02.0033	Operasional Pelayanan Puskesmas																		
			Jumlah Dokumen Operasional Pelayanan Puskesmas				15 Dokumen	15 Dokumen	279.218.000,00	163.548.000,00	163.548.000,00	-115.670.000,00	Kab. Blitar, Binangun, Semua Kel/Desa	DAK NON FISIK-DANA BOK-BOK PUSKESMAS	-	PP-1 Peningkatan Kualitas Pendidikan, Kesehatan dan Percepatan Pengentasan Kemiskinan PP-1 Peningkatan Kualitas Pendidikan, Kesehatan dan Percepatan Pengentasan Kemiskinan			279.218.000,00	DINAS KESEHATAN
	1.02.02.2.02.0036	Investigasi Awal Kejadian Tidak Diharapkan (Kejadian Ikutan Pasca Imunisasi dan Pemberian Obat Massal)																		
			Jumlah Laporan Hasil Investigasi Awal Kejadian Tidak Diharapkan (Kejadian Ikutan Pasca Imunisasi dan Pemberian Obat Massal)				0 Laporan	0 Laporan	1.280.000,00	0,00	0,00	-1.280.000,00	Kab. Blitar, Binangun, Semua Kel/Desa	DAK NON FISIK-DANA BOK-BOK PUSKESMAS	-	PP-1 Peningkatan Kualitas Pendidikan, Kesehatan dan Percepatan Pengentasan Kemiskinan PP-1 Peningkatan Kualitas Pendidikan, Kesehatan dan Percepatan Pengentasan Kemiskinan			0,00	DINAS KESEHATAN
	1.02.02.2.02.0040	Pengelolaan pelayanan kesehatan orang dengan Tuberkulosis																		
			Jumlah orang dengan Tuberkulosis yang mendapatkan pelayanan kesehatan sesuai standar				35 Orang	35 Orang	27.650.000,00	0,00	0,00	-27.650.000,00	Kab. Blitar, Binangun, Semua Kel/Desa	DAK NON FISIK-DANA BOK-BOK PUSKESMAS	-	PP-1 Peningkatan Kualitas Pendidikan, Kesehatan dan Percepatan Pengentasan Kemiskinan PP-1 Peningkatan Kualitas Pendidikan, Kesehatan dan Percepatan Pengentasan Kemiskinan			0,00	DINAS KESEHATAN
	1.02.02.2.02.0042	Pengelolaan pelayanan kesehatan Malaria																		
			Jumlah orang yang mendapatkan pelayanan kesehatan malaria				-	0 Orang	0,00	0,00	0,00	0,00	Kab. Blitar, Binangun, Semua Kel/Desa	DAK NON FISIK-DANA BOK-BOK PUSKESMAS	-	PP-1 Peningkatan Kualitas Pendidikan, Kesehatan dan Percepatan Pengentasan Kemiskinan PP-1 Peningkatan Kualitas Pendidikan, Kesehatan dan Percepatan Pengentasan Kemiskinan			0,00	DINAS KESEHATAN
	1.02.02.2.02.0044	Pengelolaan Pelayanan Kesehatan Reproduksi																		
			Jumlah dokumen hasil pengelolaan pelayanan kesehatan reproduksi				0 Dokumen	0 Dokumen	19.260.000,00	9.810.000,00	9.810.000,00	-9.450.000,00	Kab. Blitar, Binangun, Semua Kel/Desa	DAK NON FISIK-DANA BOK-BOK PUSKESMAS	-	PP-1 Peningkatan Kualitas Pendidikan, Kesehatan dan Percepatan Pengentasan Kemiskinan PP-1 Peningkatan Kualitas Pendidikan, Kesehatan dan Percepatan Pengentasan Kemiskinan			19.260.000,00	DINAS KESEHATAN
	1.02.02.2.02.0046	Pengelolaan upaya kesehatan Ibu dan Anak																		
			Jumlah dokumen hasil pengelolaan upaya kesehatan ibu dan anak				0 Dokumen	0 Dokumen	59.400.000,00	0,00	0,00	-59.400.000,00	Kab. Blitar, Binangun, Semua Kel/Desa	DAK NON FISIK-DANA BOK-BOK PUSKESMAS	-	- -			0,00	DINAS KESEHATAN
	1.02.02.2.02.0046	Pengelolaan upaya kesehatan Ibu dan Anak																		
			Jumlah dokumen hasil pengelolaan upaya kesehatan ibu dan anak				-	1 Dokumen	0,00	408.000,00	408.000,00	408.000,00	Kab. Blitar, Binangun, Semua Kel/Desa	DAK NON FISIK-DANA BOK-BOK PUSKESMAS	-	PP-1 Peningkatan Kualitas Pendidikan, Kesehatan dan Percepatan Pengentasan Kemiskinan PP-1 Peningkatan Kualitas Pendidikan, Kesehatan dan Percepatan Pengentasan Kemiskinan			0,00	DINAS KESEHATAN
	1.02.02.2.02.0047	Pengelolaan Pelayanan Kelanjutusiaan																		
			Jumlah dokumen hasil pengelolaan pelayanan kelanjutusiaan				-	1 Dokumen	0,00	46.080.000,00	46.080.000,00	46.080.000,00	Kab. Blitar, Binangun, Semua Kel/Desa	DAK NON FISIK-DANA BOK-BOK PUSKESMAS	-	PP-1 Peningkatan Kualitas Pendidikan, Kesehatan dan Percepatan Pengentasan Kemiskinan PP-1 Peningkatan Kualitas Pendidikan, Kesehatan dan Percepatan Pengentasan Kemiskinan			0,00	DINAS KESEHATAN

NO	KODE	URUSAN / BIDANG URUSAN / PROGRAM / KEGIATAN / SUB KEGIATAN	INDIKATOR PROGRAM / KEGIATAN / SUB KEGIATAN	TARGET AKHIR PERIODE RENSTRA OPD	REALISASI CAPAIAN RENJA OPD TAHUN 2023	PRAKIRAAN CAPAIAN TARGET RENJA OPD TAHUN 2024	CAPAIAN KINERJA DAN KERANGKA PENDANAAN										KELOMPOK SASARAN	PRAKIRAAN MAJU RENCANA TAHUN 2026		PERANGKAT DAERAH PENANGGUNG JAWAB
							TARGET 2025		PAGU INDIKATIF (Rp)			Bertambah/Berkurang (10-12)	LOKASI	SUMBER DANA	PRIORITAS			TARGET	PAGU INDIKATIF (Rp)	
							SEBELUM	SESUDAH	RKPD 2025	APBD 2025	RKPD PERUBAHAN 2025				NASIONAL	DAERAH				
1	2	3	4	5	6	7	8	9	10	11	12	13	14	15	16	17	18	19	20	21
	1.02.02.2.02.0048	Pengelolaan Layanan Imunisasi																		
			Jumlah Dokumen Hasil Pengelolaan Layanan Imunisasi				-	1 Dokumen	0,00	3.840.000,00	3.840.000,00	3.840.000,00	Kab. Blitar, Binangun, Semua Kel/Desa	DAK NON FISIK-DANA BOK-BOK PUSKESMAS	-	PP-1 Peningkatan Kualitas Pendidikan, Kesehatan dan Percepatan Pengentasan Kemiskinan PP-1 Peningkatan Kualitas Pendidikan, Kesehatan dan Percepatan Pengentasan Kemiskinan			0,00	DINAS KESEHATAN
3.	**1.02.05**	**PROGRAM PEMBERDAYAAN MASYARAKAT BIDANG KESEHATAN**	**-**				**-**	**-**	**101.178.000,00**	**6.228.000,00**	**6.228.000,00**	**0,00**							**101.178.000,00**	
	1.02.05.2.03	Pengembangan dan Pelaksanaan Upaya Kesehatan Bersumber Daya Masyarakat (UKBM) Tingkat Daerah Kabupaten/Kota	-				-	-	101.178.000,00	6.228.000,00	6.228.000,00	-94.950.000,00			-	PP-1 Peningkatan Kualitas Pendidikan, Kesehatan dan Percepatan Pengentasan Kemiskinan PP-1 Peningkatan Kualitas Pendidikan, Kesehatan dan Percepatan Pengentasan Kemiskinan	-		101.178.000,00	DINAS KESEHATAN
	1.02.05.2.03.0001	Bimbingan Teknis dan Supervisi Pengembangan dan Pelaksanaan Upaya Kesehatan Bersumber Daya Masyarakat (UKBM)																		
			Jumlah Dokumen Hasil Bimbingan Teknis dan Supervisi Upaya Kesehatan Bersumber Daya Masyarakat (UKBM)				0 Dokumen	0 Dokumen	101.178.000,00	6.228.000,00	6.228.000,00	-94.950.000,00	Kab. Blitar, Binangun, Semua Kel/Desa	DAK NON FISIK-DANA BOK-BOK PUSKESMAS	-	PP-1 Peningkatan Kualitas Pendidikan, Kesehatan dan Percepatan Pengentasan Kemiskinan PP-1 Peningkatan Kualitas Pendidikan, Kesehatan dan Percepatan Pengentasan Kemiskinan			101.178.000,00	DINAS KESEHATAN
		PUSKESMAS WONODADI							**3.173.442.367,00**	**3.591.273.620,00**	**3.881.703.088,20**	**708.260.721,20**							**0,00**	
	1	**URUSAN PEMERINTAHAN WAJIB YANG BERKAITAN DENGAN PELAYANAN DASAR**							**3.173.442.367,00**	**3.591.273.620,00**	**3.881.703.088,20**	**708.260.721,20**							**0,00**	
	1.02	**URUSAN PEMERINTAHAN BIDANG KESEHATAN**							**3.173.442.367,00**	**3.591.273.620,00**	**3.881.703.088,20**	**708.260.721,20**							**0,00**	
1.	**1.02.01**	**PROGRAM PENUNJANG URUSAN PEMERINTAHAN DAERAH KABUPATEN/KOTA**	**-**				**-**	**-**	**2.199.572.367,00**	**2.652.141.620,00**	**2.942.571.088,20**	**-2.199.572.367,00**							**0,00**	
	1.02.01.2.10	Peningkatan Pelayanan BLUD	-				-	-	2.199.572.367,00	2.652.141.620,00	2.942.571.088,20	742.998.721,20			-	PP-1 Peningkatan Kualitas Pendidikan, Kesehatan dan Percepatan Pengentasan Kemiskinan PP-1 Peningkatan Kualitas Pendidikan, Kesehatan dan Percepatan Pengentasan Kemiskinan	-		0,00	DINAS KESEHATAN
	1.02.01.2.10.0001	Pelayanan dan Penunjang Pelayanan BLUD																		
			Jumlah BLUD yang Menyediakan Pelayanan dan Penunjang Pelayanan				0 Unit Kerja	1 Unit Kerja	2.199.572.367,00	2.652.141.620,00	2.942.571.088,20	742.998.721,20	Kab. Blitar, Wonodadi, Semua Kel/Desa	PENDAPATAN DARI BLUD	-	PP-1 Peningkatan Kualitas Pendidikan, Kesehatan dan Percepatan Pengentasan Kemiskinan PP-1 Peningkatan Kualitas Pendidikan, Kesehatan dan Percepatan Pengentasan Kemiskinan			0,00	DINAS KESEHATAN
2.	**1.02.02**	**PROGRAM PEMENUHAN UPAYA KESEHATAN PERORANGAN DAN UPAYA KESEHATAN MASYARAKAT**	**-**				**-**	**-**	**934.120.000,00**	**939.132.000,00**	**939.132.000,00**	**-934.120.000,00**							**0,00**	
	1.02.02.2.02	Penyediaan Layanan Kesehatan untuk UKM dan UKP Rujukan Tingkat Daerah Kabupaten/Kota	-				-	-	934.120.000,00	939.132.000,00	939.132.000,00	5.012.000,00			-	PP-2 Meningkatkan Kapasitas SDM Pelaku Ekonomi dan Penguatan Pemberdayaan Masyarakat PP-2 Meningkatkan Kapasitas SDM Pelaku Ekonomi dan Penguatan Pemberdayaan Masyarakat	-		0,00	DINAS KESEHATAN
	1.02.02.2.02.0001	Pengelolaan Pelayanan Kesehatan Ibu Hamil																		
			Jumlah Ibu Hamil yang Mendapatkan Pelayanan Kesehatan Sesuai Standar				0 Orang	0 Orang	89.100.000,00	178.200.000,00	178.200.000,00	89.100.000,00	Kab. Blitar, Wonodadi, Semua Kel/Desa	DAK NON FISIK-DANA BOK-BOK PUSKESMAS	-	PP-2 Meningkatkan Kapasitas SDM Pelaku Ekonomi dan Penguatan Pemberdayaan Masyarakat PP-2 Meningkatkan Kapasitas SDM Pelaku Ekonomi dan Penguatan Pemberdayaan Masyarakat			0,00	DINAS KESEHATAN
	1.02.02.2.02.0002	Pengelolaan Pelayanan Kesehatan Ibu Bersalin																		
			Jumlah Ibu Bersalin yang Mendapatkan Pelayanan Kesehatan Sesuai Standar				0 Orang	0 Orang	0,00	0,00	0,00	0,00	Kab. Blitar, Wonodadi, Semua Kel/Desa	DAK NON FISIK-DANA BOK-BOK PUSKESMAS	-	PP-2 Meningkatkan Kapasitas SDM Pelaku Ekonomi dan Penguatan Pemberdayaan Masyarakat PP-2 Meningkatkan Kapasitas SDM Pelaku Ekonomi dan Penguatan Pemberdayaan Masyarakat			0,00	DINAS KESEHATAN

NO	KODE	URUSAN / BIDANG URUSAN / PROGRAM / KEGIATAN / SUB KEGIATAN	INDIKATOR PROGRAM / KEGIATAN / SUB KEGIATAN	TARGET AKHIR PERIODE RENSTRA OPD	REALISASI CAPAIAN RENJA OPD TAHUN 2023	PRAKIRAAN CAPAIAN TARGET RENJA OPD TAHUN 2024	CAPAIAN KINERJA DAN KERANGKA PENDANAAN										KELOMPOK SASARAN	PRAKIRAAN MAJU RENCANA TAHUN 2026		PERANGKAT DAERAH PENANGGUNG JAWAB
							TARGET 2025		PAGU INDIKATIF (Rp)			Bertambah/Berkurang (10-12)	LOKASI	SUMBER DANA	PRIORITAS			TARGET	PAGU INDIKATIF (Rp)	
							SEBELUM	SESUDAH	RKPD 2025	APBD 2025	RKPD PERUBAHAN 2025				NASIONAL	DAERAH				
1	2	3	4	5	6	7	8	9	10	11	12	13	14	15	16	17	18	19	20	21
	1.02.02.2.02.0005	Pengelolaan Pelayanan Kesehatan pada Usia Pendidikan Dasar																		
			Jumlah Anak Usia Pendidikan Dasar yang Mendapatkan Pelayanan Kesehatan Sesuai Standar				0 Orang	0 Orang	19.200.000,00	11.520.000,00	11.520.000,00	-7.680.000,00	Kab. Blitar, Wonodadi, Semua Kel/Desa	DAK NON FISIK-DANA BOK-BOK PUSKESMAS	-	PP-2 Meningkatkan Kapasitas SDM Pelaku Ekonomi dan Penguatan Pemberdayaan Masyarakat PP-2 Meningkatkan Kapasitas SDM Pelaku Ekonomi dan Penguatan Pemberdayaan Masyarakat				0,00	DINAS KESEHATAN
	1.02.02.2.02.0007	Pengelolaan Pelayanan Kesehatan pada Usia Lanjut																		
			Jumlah Penduduk Usia Lanjut yang Mendapatkan Pelayanan Kesehatan Sesuai Standar				-	1 Dokumen	10.560.000,00	0,00	0,00	-10.560.000,00	Kab. Blitar, Semua Kecamatan, Semua Kel/Desa	DAK NON FISIK-DANA BOK-BOK PUSKESMAS	-	- -				0,00	DINAS KESEHATAN
	1.02.02.2.02.0010	Pengelolaan Pelayanan Kesehatan Orang dengan Gangguan Jiwa Berat																		
			Jumlah Orang yang Mendapatkan Pelayanan Kesehatan Orang dengan Gangguan Jiwa Berat Sesuai Standar				12 Orang	12 Orang	17.380.000,00	35.280.000,00	35.280.000,00	17.900.000,00	Kab. Blitar, Semua Kecamatan, Semua Kel/Desa	DAK NON FISIK-DANA BOK-BOK PUSKESMAS	-	- -				0,00	DINAS KESEHATAN
	1.02.02.2.02.0011	Pengelolaan Pelayanan Kesehatan Orang Terduga Tuberkulosis																		
			Jumlah Orang Terduga Menderita Tuberkulosis yang Mendapatkan Pelayanan Sesuai Standar				0 Orang	120 Orang	8.560.000,00	15.120.000,00	15.120.000,00	6.560.000,00	Kab. Blitar, Wonodadi, Semua Kel/Desa	DAK NON FISIK-DANA BOK-BOK PUSKESMAS	-	PP-2 Meningkatkan Kapasitas SDM Pelaku Ekonomi dan Penguatan Pemberdayaan Masyarakat PP-2 Meningkatkan Kapasitas SDM Pelaku Ekonomi dan Penguatan Pemberdayaan Masyarakat				0,00	DINAS KESEHATAN
	1.02.02.2.02.0012	Pengelolaan Pelayanan Kesehatan Orang dengan Risiko Terinfeksi HIV																		
			Jumlah Orang Terduga Menderita HIV yang Mendapatkan Pelayanan Sesuai Standar				0 Orang	0 Orang	0,00	0,00	0,00	0,00	Kab. Blitar, Wonodadi, Semua Kel/Desa	DAK NON FISIK-DANA BOK-BOK PUSKESMAS	-	PP-2 Meningkatkan Kapasitas SDM Pelaku Ekonomi dan Penguatan Pemberdayaan Masyarakat PP-2 Meningkatkan Kapasitas SDM Pelaku Ekonomi dan Penguatan Pemberdayaan Masyarakat				0,00	DINAS KESEHATAN
	1.02.02.2.02.0015	Pengelolaan Pelayanan Kesehatan Gizi Masyarakat																		
			Jumlah Dokumen Hasil Pengelolaan Pelayanan Kesehatan Gizi Masyarakat				40 Dokumen	1 Dokumen	258.343.224,00	289.860.000,00	289.860.000,00	31.516.776,00	Kab. Blitar, Wonodadi, Semua Kel/Desa	DAK NON FISIK-DANA BOK-BOK PUSKESMAS	-	PP-2 Meningkatkan Kapasitas SDM Pelaku Ekonomi dan Penguatan Pemberdayaan Masyarakat PP-2 Meningkatkan Kapasitas SDM Pelaku Ekonomi dan Penguatan Pemberdayaan Masyarakat				0,00	DINAS KESEHATAN
	1.02.02.2.02.0016	Pengelolaan Pelayanan Kesehatan Kerja dan Olahraga																		
			Jumlah Dokumen Hasil Pengelolaan Pelayanan Kesehatan Kerja dan Olahraga				1231 Dokumen	1231 Dokumen	47.655.000,00	0,00	0,00	-47.655.000,00	Kab. Blitar, Semua Kecamatan, Semua Kel/Desa	DAK NON FISIK-DANA BOK-BOK PUSKESMAS	-	- -				0,00	DINAS KESEHATAN
	1.02.02.2.02.0017	Pengelolaan Pelayanan Kesehatan Lingkungan																		
			Jumlah Dokumen Hasil Pengelolaan Pelayanan Kesehatan Lingkungan				0 Dokumen	1 Dokumen	6.700.000,00	7.680.000,00	7.680.000,00	980.000,00	Kab. Blitar, Wonodadi, Semua Kel/Desa	DAK NON FISIK-DANA BOK-BOK PUSKESMAS	-	PP-2 Meningkatkan Kapasitas SDM Pelaku Ekonomi dan Penguatan Pemberdayaan Masyarakat PP-2 Meningkatkan Kapasitas SDM Pelaku Ekonomi dan Penguatan Pemberdayaan Masyarakat				0,00	DINAS KESEHATAN
	1.02.02.2.02.0020	Pengelolaan Surveilans Kesehatan																		
			Jumlah Dokumen Hasil Pengelolaan Surveilans Kesehatan				0 Dokumen	1 Dokumen	4.100.000,00	96.816.000,00	96.816.000,00	92.716.000,00	Kab. Blitar, Wonodadi, Semua Kel/Desa	DAK NON FISIK-DANA BOK-BOK PUSKESMAS	-	PP-2 Meningkatkan Kapasitas SDM Pelaku Ekonomi dan Penguatan Pemberdayaan Masyarakat PP-2 Meningkatkan Kapasitas SDM Pelaku Ekonomi dan Penguatan Pemberdayaan Masyarakat				0,00	DINAS KESEHATAN
	1.02.02.2.02.0021	Pengelolaan Pelayanan Kesehatan Orang dengan Masalah Kesehatan Jiwa (ODMK)																		
			Jumlah Orang dengan Masalah Kejiwaan (ODMK) yang Mendapatkan Pelayanan Kesehatan				12 Orang	12 Orang	8.680.000,00	6.400.000,00	6.400.000,00	-2.280.000,00	-	DAK NON FISIK-DANA BOK-BOK PUSKESMAS	-	- -				0,00	DINAS KESEHATAN
	1.02.02.2.02.0025	Pelayanan Kesehatan Penyakit Menular dan Tidak Menular																		
			Jumlah Dokumen Hasil Pelayanan Kesehatan Penyakit Menular dan Tidak Menular				0 Dokumen	1 Dokumen	162.400.000,00	131.250.000,00	131.250.000,00	-31.150.000,00	Kab. Blitar, Wonodadi, Semua Kel/Desa	DAK NON FISIK-DANA BOK-BOK PUSKESMAS	-	PP-2 Meningkatkan Kapasitas SDM Pelaku Ekonomi dan Penguatan Pemberdayaan Masyarakat PP-2 Meningkatkan Kapasitas SDM Pelaku Ekonomi dan Penguatan Pemberdayaan Masyarakat				0,00	DINAS KESEHATAN
	1.02.02.2.02.0033	Operasional Pelayanan Puskesmas																		

NO	KODE	URUSAN / BIDANG URUSAN / PROGRAM / KEGIATAN / SUB KEGIATAN	INDIKATOR PROGRAM / KEGIATAN / SUB KEGIATAN	TARGET AKHIR PERIODE RENSTRA OPD	REALISASI CAPAIAN RENJA OPD TAHUN 2023	PRAKIRAAN CAPAIAN TARGET RENJA OPD TAHUN 2024	CAPAIAN KINERJA DAN KERANGKA PENDANAAN										KELOMPOK SASARAN	PRAKIRAAN MAJU RENCANA TAHUN 2026		PERANGKAT DAERAH PENANGGUNG JAWAB
							TARGET 2025		PAGU INDIKATIF (Rp)			Bertambah/Berkurang (10-12)	LOKASI	SUMBER DANA	PRIORITAS			TARGET	PAGU INDIKATIF (Rp)	
							SEBELUM	SESUDAH	RKPD 2025	APBD 2025	RKPD PERUBAHAN 2025				NASIONAL	DAERAH				
1	2	3	4	5	6	7	8	9	10	11	12	13	14	15	16	17	18	19	20	21
			Jumlah Dokumen Operasional Pelayanan Puskesmas				48 Dokumen	1 Dokumen	163.301.776,00	136.441.000,00	136.441.000,00	-26.860.776,00	Kab. Blitar, Wonodadi, Semua Kel/Desa	DAK NON FISIK-DANA BOK-BOK PUSKESMAS	-	PP-2 Meningkatkan Kapasitas SDM Pelaku Ekonomi dan Penguatan Pemberdayaan Masyarakat PP-2 Meningkatkan Kapasitas SDM Pelaku Ekonomi dan Penguatan Pemberdayaan Masyarakat			0,00	DINAS KESEHATAN
	1.02.02.2.02.0036	Investigasi Awal Kejadian Tidak Diharapkan (Kejadian Ikutan Pasca Imunisasi dan Pemberian Obat Massal)																		
			Jumlah Laporan Hasil Investigasi Awal Kejadian Tidak Diharapkan (Kejadian Ikutan Pasca Imunisasi dan Pemberian Obat Massal)				0 Laporan	0 Laporan	640.000,00	0,00	0,00	-640.000,00	Kab. Blitar, Wonodadi, Semua Kel/Desa	DAK NON FISIK-DANA BOK-BOK PUSKESMAS	-	PP-2 Meningkatkan Kapasitas SDM Pelaku Ekonomi dan Penguatan Pemberdayaan Masyarakat PP-2 Meningkatkan Kapasitas SDM Pelaku Ekonomi dan Penguatan Pemberdayaan Masyarakat			0,00	DINAS KESEHATAN
	1.02.02.2.02.0040	Pengelolaan pelayanan kesehatan orang dengan Tuberkulosis																		
			Jumlah orang dengan Tuberkulosis yang mendapatkan pelayanan kesehatan sesuai standar				0 Orang	0 Orang	7.560.000,00	0,00	0,00	-7.560.000,00	Kab. Blitar, Wonodadi, Semua Kel/Desa	DAK NON FISIK-DANA BOK-BOK PUSKESMAS	-	PP-2 Meningkatkan Kapasitas SDM Pelaku Ekonomi dan Penguatan Pemberdayaan Masyarakat PP-2 Meningkatkan Kapasitas SDM Pelaku Ekonomi dan Penguatan Pemberdayaan Masyarakat			0,00	DINAS KESEHATAN
	1.02.02.2.02.0041	Pengelolaan pelayanan kesehatan orang dengan HIV (ODHIV)																		
			Jumlah orang dengan HIV (ODHIV) yang mendapatkan pelayanan kesehatan sesuai standar				0 Orang	0 Orang	4.780.000,00	0,00	0,00	-4.780.000,00	Kab. Blitar, Wonodadi, Semua Kel/Desa	DAK NON FISIK-DANA BOK-BOK PUSKESMAS	-	PP-2 Meningkatkan Kapasitas SDM Pelaku Ekonomi dan Penguatan Pemberdayaan Masyarakat PP-2 Meningkatkan Kapasitas SDM Pelaku Ekonomi dan Penguatan Pemberdayaan Masyarakat			0,00	DINAS KESEHATAN
	1.02.02.2.02.0042	Pengelolaan pelayanan kesehatan Malaria																		
			Jumlah orang yang mendapatkan pelayanan kesehatan malaria				-	1 Orang	0,00	0,00	0,00	0,00	Kab. Blitar, Wonodadi, Semua Kel/Desa	DAK NON FISIK-DANA BOK-BOK PUSKESMAS	-	PP-1 Peningkatan Kualitas Pendidikan, Kesehatan dan Percepatan Pengentasan Kemiskinan PP-1 Peningkatan Kualitas Pendidikan, Kesehatan dan Percepatan Pengentasan Kemiskinan			0,00	DINAS KESEHATAN
	1.02.02.2.02.0044	Pengelolaan Pelayanan Kesehatan Reproduksi																		
			Jumlah dokumen hasil pengelolaan pelayanan kesehatan reproduksi				0 Dokumen	0 Dokumen	5.260.000,00	4.440.000,00	4.440.000,00	-820.000,00	Kab. Blitar, Wonodadi, Semua Kel/Desa	DAK NON FISIK-DANA BOK-BOK PUSKESMAS	-	PP-2 Meningkatkan Kapasitas SDM Pelaku Ekonomi dan Penguatan Pemberdayaan Masyarakat PP-2 Meningkatkan Kapasitas SDM Pelaku Ekonomi dan Penguatan Pemberdayaan Masyarakat			0,00	DINAS KESEHATAN
	1.02.02.2.02.0046	Pengelolaan upaya kesehatan Ibu dan Anak																		
			Jumlah dokumen hasil pengelolaan upaya kesehatan ibu dan anak				0 Dokumen	1 Dokumen	119.900.000,00	1.485.000,00	1.485.000,00	-118.415.000,00	Kab. Blitar, Wonodadi, Semua Kel/Desa	DAK NON FISIK-DANA BOK-BOK PUSKESMAS	-	PP-2 Meningkatkan Kapasitas SDM Pelaku Ekonomi dan Penguatan Pemberdayaan Masyarakat PP-2 Meningkatkan Kapasitas SDM Pelaku Ekonomi dan Penguatan Pemberdayaan Masyarakat			0,00	DINAS KESEHATAN
	1.02.02.2.02.0047	Pengelolaan Pelayanan Kelanjutusiaan																		
			Jumlah dokumen hasil pengelolaan pelayanan kelanjutusiaan				-	1 Dokumen	0,00	10.560.000,00	10.560.000,00	10.560.000,00	Kab. Blitar, Wonodadi, Semua Kel/Desa	DAK NON FISIK-DANA BOK-BOK PUSKESMAS	-	PP-1 Peningkatan Kualitas Pendidikan, Kesehatan dan Percepatan Pengentasan Kemiskinan PP-1 Peningkatan Kualitas Pendidikan, Kesehatan dan Percepatan Pengentasan Kemiskinan			0,00	DINAS KESEHATAN
	1.02.02.2.02.0048	Pengelolaan Layanan Imunisasi																		
			Jumlah Dokumen Hasil Pengelolaan Layanan Imunisasi				-	1 Dokumen	0,00	14.080.000,00	14.080.000,00	14.080.000,00	Kab. Blitar, Wonodadi, Semua Kel/Desa	DAK NON FISIK-DANA BOK-BOK PUSKESMAS	-	PP-1 Peningkatan Kualitas Pendidikan, Kesehatan dan Percepatan Pengentasan Kemiskinan PP-1 Peningkatan Kualitas Pendidikan, Kesehatan dan Percepatan Pengentasan Kemiskinan			0,00	DINAS KESEHATAN

NO	KODE	URUSAN / BIDANG URUSAN / PROGRAM / KEGIATAN / SUB KEGIATAN	INDIKATOR PROGRAM / KEGIATAN / SUB KEGIATAN	TARGET AKHIR PERIODE RENSTRA OPD	REALISASI CAPAIAN RENJA OPD TAHUN 2023	PRAKIRAAN CAPAIAN TARGET RENJA OPD TAHUN 2024	CAPAIAN KINERJA DAN KERANGKA PENDANAAN										KELOMPOK SASARAN	PRAKIRAAN MAJU RENCANA TAHUN 2026		PERANGKAT DAERAH PENANGGUNG JAWAB
							TARGET 2025		PAGU INDIKATIF (Rp)			Bertambah/Berkurang (10-12)	LOKASI	SUMBER DANA	PRIORITAS			TARGET	PAGU INDIKATIF (Rp)	
							SEBELUM	SESUDAH	RKPD 2025	APBD 2025	RKPD PERUBAHAN 2025				NASIONAL	DAERAH				
1	2	3	4	5	6	7	8	9	10	11	12	13	14	15	16	17	18	19	20	21
	1.02.02.2.03	Penyelenggaraan Sistem Informasi Kesehatan Secara Terintegrasi	-				-	-	0,00	0,00	0,00	0,00			-	PP-2 Meningkatkan Kapasitas SDM Pelaku Ekonomi dan Penguatan Pemberdayaan Masyarakat PP-2 Meningkatkan Kapasitas SDM Pelaku Ekonomi dan Penguatan Pemberdayaan Masyarakat	-		0,00	DINAS KESEHATAN
	1.02.02.2.03.0002	Pengelolaan Sistem Informasi Kesehatan																		
			Jumlah Dokumen Hasil Pengelolaan Sistem Informasi Kesehatan				0 Dokumen	0 Dokumen	0,00	0,00	0,00	0,00	Kab. Blitar, Wonodadi, Semua Kel/Desa	DAK NON FISIK-DANA BOK-BOK PUSKESMAS	-	PP-2 Meningkatkan Kapasitas SDM Pelaku Ekonomi dan Penguatan Pemberdayaan Masyarakat PP-2 Meningkatkan Kapasitas SDM Pelaku Ekonomi dan Penguatan Pemberdayaan Masyarakat			0,00	DINAS KESEHATAN
3.	**1.02.05**	**PROGRAM PEMBERDAYAAN MASYARAKAT BIDANG KESEHATAN**	**-**				**-**	**-**	**39.750.000,00**	**0,00**	**0,00**	**-39.750.000,00**							**0,00**	
	1.02.05.2.03	Pengembangan dan Pelaksanaan Upaya Kesehatan Bersumber Daya Masyarakat (UKBM) Tingkat Daerah Kabupaten/Kota	-				-	-	39.750.000,00	0,00	0,00	-39.750.000,00			-	PP-2 Meningkatkan Kapasitas SDM Pelaku Ekonomi dan Penguatan Pemberdayaan Masyarakat PP-2 Meningkatkan Kapasitas SDM Pelaku Ekonomi dan Penguatan Pemberdayaan Masyarakat	-		0,00	DINAS KESEHATAN
	1.02.05.2.03.0001	Bimbingan Teknis dan Supervisi Pengembangan dan Pelaksanaan Upaya Kesehatan Bersumber Daya Masyarakat (UKBM)																		
			Jumlah Dokumen Hasil Bimbingan Teknis dan Supervisi Upaya Kesehatan Bersumber Daya Masyarakat (UKBM)				0 Dokumen	0 Dokumen	39.750.000,00	0,00	0,00	-39.750.000,00	Kab. Blitar, Wonodadi, Semua Kel/Desa	DAK NON FISIK-DANA BOK-BOK PUSKESMAS	-	PP-2 Meningkatkan Kapasitas SDM Pelaku Ekonomi dan Penguatan Pemberdayaan Masyarakat PP-2 Meningkatkan Kapasitas SDM Pelaku Ekonomi dan Penguatan Pemberdayaan Masyarakat			0,00	DINAS KESEHATAN
		PUSKESMAS PANGGUNGREJO							**2.542.989.325,00**	**2.622.770.917,00**	**3.065.020.023,39**	**522.030.698,39**							**3.065.020.023,39**	
	1	**URUSAN PEMERINTAHAN WAJIB YANG BERKAITAN DENGAN PELAYANAN DASAR**							**2.542.989.325,00**	**2.622.770.917,00**	**3.065.020.023,39**	**522.030.698,39**							**3.065.020.023,39**	
	1.02	**URUSAN PEMERINTAHAN BIDANG KESEHATAN**							**2.542.989.325,00**	**2.622.770.917,00**	**3.065.020.023,39**	**522.030.698,39**							**3.065.020.023,39**	
1.	**1.02.01**	**PROGRAM PENUNJANG URUSAN PEMERINTAHAN DAERAH KABUPATEN/KOTA**	**-**				**-**	**-**	**1.779.023.325,00**	**1.886.263.917,00**	**2.328.513.023,39**	**549.489.698,39**							**2.328.513.023,39**	
	1.02.01.2.10	Peningkatan Pelayanan BLUD	-				-	-	1.779.023.325,00	1.886.263.917,00	2.328.513.023,39	549.489.698,39			-	- -	-		2.328.513.023,39	DINAS KESEHATAN
	1.02.01.2.10.0001	Pelayanan dan Penunjang Pelayanan BLUD																		
			Jumlah BLUD yang Menyediakan Pelayanan dan Penunjang Pelayanan				12 0	12 0	1.779.023.325,00	1.886.263.917,00	2.328.513.023,39	549.489.698,39	Kab. Blitar, Panggungrejo, Semua Kel/Desa	PENDAPATAN DARI BLUD	-	- -			2.328.513.023,39	DINAS KESEHATAN
2.	**1.02.02**	**PROGRAM PEMENUHAN UPAYA KESEHATAN PERORANGAN DAN UPAYA KESEHATAN MASYARAKAT**	**-**				**-**	**-**	**679.276.000,00**	**731.952.000,00**	**731.952.000,00**	**52.676.000,00**							**731.952.000,00**	
	1.02.02.2.02	Penyediaan Layanan Kesehatan untuk UKM dan UKP Rujukan Tingkat Daerah Kabupaten/Kota	-				-	-	678.936.512,00	731.952.000,00	731.952.000,00	53.015.488,00			-	PP-1 Peningkatan Kualitas Pendidikan, Kesehatan dan Percepatan Pengentasan Kemiskinan PP-1 Peningkatan Kualitas Pendidikan, Kesehatan dan Percepatan Pengentasan Kemiskinan	-		731.952.000,00	DINAS KESEHATAN
	1.02.02.2.02.0001	Pengelolaan Pelayanan Kesehatan Ibu Hamil																		
			Jumlah Ibu Hamil yang Mendapatkan Pelayanan Kesehatan Sesuai Standar				150 Orang	900 Orang	27.000.000,00	67.500.000,00	67.500.000,00	40.500.000,00	Kab. Blitar, Panggungrejo, Semua Kel/Desa	DAK NON FISIK-DANA BOK-BOK PUSKESMAS	-	PP-1 Peningkatan Kualitas Pendidikan, Kesehatan dan Percepatan Pengentasan Kemiskinan PP-1 Peningkatan Kualitas Pendidikan, Kesehatan dan Percepatan Pengentasan Kemiskinan			67.500.000,00	DINAS KESEHATAN
	1.02.02.2.02.0002	Pengelolaan Pelayanan Kesehatan Ibu Bersalin																		
			Jumlah Ibu Bersalin yang Mendapatkan Pelayanan Kesehatan Sesuai Standar				400 Orang	400 Orang	43.380.000,00	0,00	0,00	-43.380.000,00	Kab. Blitar, Panggungrejo, Semua Kel/Desa	DAK NON FISIK-DANA BOK-BOK PUSKESMAS	-	PP-1 Peningkatan Kualitas Pendidikan, Kesehatan dan Percepatan Pengentasan Kemiskinan PP-1 Peningkatan Kualitas Pendidikan, Kesehatan dan Percepatan Pengentasan Kemiskinan			0,00	DINAS KESEHATAN
	1.02.02.2.02.0005	Pengelolaan Pelayanan Kesehatan pada Usia Pendidikan Dasar																		

NO	KODE	URUSAN / BIDANG URUSAN / PROGRAM / KEGIATAN / SUB KEGIATAN	INDIKATOR PROGRAM / KEGIATAN / SUB KEGIATAN	TARGET AKHIR PERIODE RENSTRA OPD	REALISASI CAPAIAN RENJA OPD TAHUN 2023	PRAKIRAAN CAPAIAN TARGET RENJA OPD TAHUN 2024	CAPAIAN KINERJA DAN KERANGKA PENDANAAN										KELOMPOK SASARAN	PRAKIRAAN MAJU RENCANA TAHUN 2026		PERANGKAT DAERAH PENANGGUNG JAWAB
							TARGET 2025		PAGU INDIKATIF (Rp)			Bertambah/Berkurang (10-12)	LOKASI	SUMBER DANA	PRIORITAS			TARGET	PAGU INDIKATIF (Rp)	
							SEBELUM	SESUDAH	RKPD 2025	APBD 2025	RKPD PERUBAHAN 2025				NASIONAL	DAERAH				
1	2	3	4	5	6	7	8	9	10	11	12	13	14	15	16	17	18	19	20	21
			Jumlah Anak Usia Pendidikan Dasar yang Mendapatkan Pelayanan Kesehatan Sesuai Standar				4200 Orang	4200 Orang	13.600.000,00	14.080.000,00	14.080.000,00	480.000,00	Kab. Blitar, Panggungrejo, Semua Kel/Desa	DAK NON FISIK-DANA BOK-BOK PUSKESMAS	-	PP-1 Peningkatan Kualitas Pendidikan, Kesehatan dan Percepatan Pengentasan Kemiskinan PP-1 Peningkatan Kualitas Pendidikan, Kesehatan dan Percepatan Pengentasan Kemiskinan			14.080.000,00	DINAS KESEHATAN
	1.02.02.2.02.0010	Pengelolaan Pelayanan Kesehatan Orang dengan Gangguan Jiwa Berat																		
			Jumlah Orang yang Mendapatkan Pelayanan Kesehatan Orang dengan Gangguan Jiwa Berat Sesuai Standar				-	60 Orang	0,00	9.600.000,00	9.600.000,00	9.600.000,00	Kab. Blitar, Panggungrejo, Semua Kel/Desa	DAK NON FISIK-DANA BOK-BOK PUSKESMAS	-	PP-1 Peningkatan Kualitas Pendidikan, Kesehatan dan Percepatan Pengentasan Kemiskinan PP-1 Peningkatan Kualitas Pendidikan, Kesehatan dan Percepatan Pengentasan Kemiskinan			9.600.000,00	DINAS KESEHATAN
	1.02.02.2.02.0011	Pengelolaan Pelayanan Kesehatan Orang Terduga Tuberkulosis																		
			Jumlah Orang Terduga Menderita Tuberkulosis yang Mendapatkan Pelayanan Sesuai Standar				180 Orang	38 Orang	6.759.888,00	4.740.000,00	4.740.000,00	-2.019.888,00	Kab. Blitar, Panggungrejo, Semua Kel/Desa	DAK NON FISIK-DANA BOK-BOK PUSKESMAS	-	PP-1 Peningkatan Kualitas Pendidikan, Kesehatan dan Percepatan Pengentasan Kemiskinan PP-1 Peningkatan Kualitas Pendidikan, Kesehatan dan Percepatan Pengentasan Kemiskinan			4.740.000,00	DINAS KESEHATAN
	1.02.02.2.02.0012	Pengelolaan Pelayanan Kesehatan Orang dengan Risiko Terinfeksi HIV																		
			Jumlah Orang Terduga Menderita HIV yang Mendapatkan Pelayanan Sesuai Standar				10 Orang	0 Orang	640.000,00	0,00	0,00	-640.000,00	Kab. Blitar, Panggungrejo, Semua Kel/Desa	DAK NON FISIK-DANA BOK-BOK PUSKESMAS	-	PP-1 Peningkatan Kualitas Pendidikan, Kesehatan dan Percepatan Pengentasan Kemiskinan PP-1 Peningkatan Kualitas Pendidikan, Kesehatan dan Percepatan Pengentasan Kemiskinan			0,00	DINAS KESEHATAN
	1.02.02.2.02.0015	Pengelolaan Pelayanan Kesehatan Gizi Masyarakat																		
			Jumlah Dokumen Hasil Pengelolaan Pelayanan Kesehatan Gizi Masyarakat				1200 Dokumen	34 Dokumen	227.237.828,00	321.223.000,00	321.223.000,00	93.985.172,00	Kab. Blitar, Panggungrejo, Semua Kel/Desa	DAK NON FISIK-DANA BOK-BOK PUSKESMAS	-	PP-1 Peningkatan Kualitas Pendidikan, Kesehatan dan Percepatan Pengentasan Kemiskinan PP-1 Peningkatan Kualitas Pendidikan, Kesehatan dan Percepatan Pengentasan Kemiskinan			321.223.000,00	DINAS KESEHATAN
	1.02.02.2.02.0016	Pengelolaan Pelayanan Kesehatan Kerja dan Olahraga																		
			Jumlah Dokumen Hasil Pengelolaan Pelayanan Kesehatan Kerja dan Olahraga				-	18 Dokumen	0,00	6.080.000,00	6.080.000,00	6.080.000,00	Kab. Blitar, Panggungrejo, Semua Kel/Desa	DAK NON FISIK-DANA BOK-BOK PUSKESMAS	-	PP-1 Peningkatan Kualitas Pendidikan, Kesehatan dan Percepatan Pengentasan Kemiskinan PP-1 Peningkatan Kualitas Pendidikan, Kesehatan dan Percepatan Pengentasan Kemiskinan			6.080.000,00	DINAS KESEHATAN
	1.02.02.2.02.0017	Pengelolaan Pelayanan Kesehatan Lingkungan																		
			Jumlah Dokumen Hasil Pengelolaan Pelayanan Kesehatan Lingkungan				15 Dokumen	30 Dokumen	5.839.776,00	4.325.000,00	4.325.000,00	-1.514.776,00	Kab. Blitar, Panggungrejo, Semua Kel/Desa	DAK NON FISIK-DANA BOK-BOK PUSKESMAS	-	PP-1 Peningkatan Kualitas Pendidikan, Kesehatan dan Percepatan Pengentasan Kemiskinan PP-1 Peningkatan Kualitas Pendidikan, Kesehatan dan Percepatan Pengentasan Kemiskinan			4.325.000,00	DINAS KESEHATAN
	1.02.02.2.02.0020	Pengelolaan Surveilans Kesehatan																		
			Jumlah Dokumen Hasil Pengelolaan Surveilans Kesehatan				25 Dokumen	53 Dokumen	16.299.488,00	12.040.000,00	12.040.000,00	-4.259.488,00	Kab. Blitar, Panggungrejo, Semua Kel/Desa	DAK NON FISIK-DANA BOK-BOK PUSKESMAS	-	PP-2 Meningkatkan Kapasitas SDM Pelaku Ekonomi dan Penguatan Pemberdayaan Masyarakat PP-2 Meningkatkan Kapasitas SDM Pelaku Ekonomi dan Penguatan Pemberdayaan Masyarakat			12.040.000,00	DINAS KESEHATAN
	1.02.02.2.02.0021	Pengelolaan Pelayanan Kesehatan Orang dengan Masalah Kesehatan Jiwa (ODMK)																		
			Jumlah Orang dengan Masalah Kejiwaan (ODMK) yang Mendapatkan Pelayanan Kesehatan				-	144 Orang	0,00	7.680.000,00	7.680.000,00	7.680.000,00	Kab. Blitar, Panggungrejo, Semua Kel/Desa	DAK NON FISIK-DANA BOK-BOK PUSKESMAS	-	PP-1 Peningkatan Kualitas Pendidikan, Kesehatan dan Percepatan Pengentasan Kemiskinan PP-1 Peningkatan Kualitas Pendidikan, Kesehatan dan Percepatan Pengentasan Kemiskinan			7.680.000,00	DINAS KESEHATAN
	1.02.02.2.02.0025	Pelayanan Kesehatan Penyakit Menular dan Tidak Menular																		

NO	KODE	URUSAN / BIDANG URUSAN / PROGRAM / KEGIATAN / SUB KEGIATAN	INDIKATOR PROGRAM / KEGIATAN / SUB KEGIATAN	TARGET AKHIR PERIODE RENSTRA OPD	REALISASI CAPAIAN RENJA OPD TAHUN 2023	PRAKIRAAN CAPAIAN TARGET RENJA OPD TAHUN 2024	CAPAIAN KINERJA DAN KERANGKA PENDANAAN										KELOMPOK SASARAN	PRAKIRAAN MAJU RENCANA TAHUN 2026		PERANGKAT DAERAH PENANGGUNG JAWAB
							TARGET 2025		PAGU INDIKATIF (Rp)			Bertambah/Berkurang (10-12)	LOKASI	SUMBER DANA	PRIORITAS			TARGET	PAGU INDIKATIF (Rp)	
							SEBELUM	SESUDAH	RKPD 2025	APBD 2025	RKPD PERUBAHAN 2025				NASIONAL	DAERAH				
1	2	3	4	5	6	7	8	9	10	11	12	13	14	15	16	17	18	19	20	21
			Jumlah Dokumen Hasil Pelayanan Kesehatan Penyakit Menular dan Tidak Menular				45 Dokumen	50 Dokumen	75.629.532,00	92.995.000,00	92.995.000,00	17.365.468,00	Kab. Blitar, Panggungrejo, Semua Kel/Desa	DAK NON FISIK-DANA BOK-BOK PUSKESMAS	-	PP-1 Peningkatan Kualitas Pendidikan, Kesehatan dan Percepatan Pengentasan Kemiskinan PP-1 Peningkatan Kualitas Pendidikan, Kesehatan dan Percepatan Pengentasan Kemiskinan			92.995.000,00	DINAS KESEHATAN
	1.02.02.2.02.0033	Operasional Pelayanan Puskesmas																		
			Jumlah Dokumen Operasional Pelayanan Puskesmas				56 Dokumen	56 Dokumen	186.010.000,00	125.253.000,00	125.253.000,00	-60.757.000,00	Kab. Blitar, Panggungrejo, Semua Kel/Desa	DAK NON FISIK-DANA BOK-BOK PUSKESMAS	-	PP-1 Peningkatan Kualitas Pendidikan, Kesehatan dan Percepatan Pengentasan Kemiskinan PP-1 Peningkatan Kualitas Pendidikan, Kesehatan dan Percepatan Pengentasan Kemiskinan			125.253.000,00	DINAS KESEHATAN
	1.02.02.2.02.0036	Investigasi Awal Kejadian Tidak Diharapkan (Kejadian Ikutan Pasca Imunisasi dan Pemberian Obat Massal)																		
			Jumlah Laporan Hasil Investigasi Awal Kejadian Tidak Diharapkan (Kejadian Ikutan Pasca Imunisasi dan Pemberian Obat Massal)				1 Laporan	1 Laporan	320.000,00	0,00	0,00	-320.000,00	Kab. Blitar, Panggungrejo, Semua Kel/Desa	DAK NON FISIK-DANA BOK-BOK PUSKESMAS	-	PP-1 Peningkatan Kualitas Pendidikan, Kesehatan dan Percepatan Pengentasan Kemiskinan PP-1 Peningkatan Kualitas Pendidikan, Kesehatan dan Percepatan Pengentasan Kemiskinan			0,00	DINAS KESEHATAN
	1.02.02.2.02.0040	Pengelolaan pelayanan kesehatan orang dengan Tuberkulosis																		
			Jumlah orang dengan Tuberkulosis yang mendapatkan pelayanan kesehatan sesuai standar				35 Orang	0 Orang	5.760.000,00	0,00	0,00	-5.760.000,00	Kab. Blitar, Panggungrejo, Semua Kel/Desa	DAK NON FISIK-DANA BOK-BOK PUSKESMAS	-	PP-1 Peningkatan Kualitas Pendidikan, Kesehatan dan Percepatan Pengentasan Kemiskinan PP-1 Peningkatan Kualitas Pendidikan, Kesehatan dan Percepatan Pengentasan Kemiskinan			0,00	DINAS KESEHATAN
	1.02.02.2.02.0041	Pengelolaan pelayanan kesehatan orang dengan HIV (ODHIV)																		
			Jumlah orang dengan HIV (ODHIV) yang mendapatkan pelayanan kesehatan sesuai standar				6 Orang	0 Orang	320.000,00	0,00	0,00	-320.000,00	Kab. Blitar, Panggungrejo, Semua Kel/Desa	DAK NON FISIK-DANA BOK-BOK PUSKESMAS	-	PP-1 Peningkatan Kualitas Pendidikan, Kesehatan dan Percepatan Pengentasan Kemiskinan PP-1 Peningkatan Kualitas Pendidikan, Kesehatan dan Percepatan Pengentasan Kemiskinan			0,00	DINAS KESEHATAN
	1.02.02.2.02.0042	Pengelolaan pelayanan kesehatan Malaria																		
			Jumlah orang yang mendapatkan pelayanan kesehatan malaria				-	1 Orang	0,00	160.000,00	160.000,00	160.000,00	Kab. Blitar, Panggungrejo, Semua Kel/Desa	DAK NON FISIK-DANA BOK-BOK PUSKESMAS	-	PP-1 Peningkatan Kualitas Pendidikan, Kesehatan dan Percepatan Pengentasan Kemiskinan PP-1 Peningkatan Kualitas Pendidikan, Kesehatan dan Percepatan Pengentasan Kemiskinan			160.000,00	DINAS KESEHATAN
	1.02.02.2.02.0044	Pengelolaan Pelayanan Kesehatan Reproduksi																		
			Jumlah dokumen hasil pengelolaan pelayanan kesehatan reproduksi				6 Dokumen	12 Dokumen	2.700.000,00	17.480.000,00	17.480.000,00	14.780.000,00	Kab. Blitar, Panggungrejo, Semua Kel/Desa	DAK NON FISIK-DANA BOK-BOK PUSKESMAS	-	PP-1 Peningkatan Kualitas Pendidikan, Kesehatan dan Percepatan Pengentasan Kemiskinan PP-1 Peningkatan Kualitas Pendidikan, Kesehatan dan Percepatan Pengentasan Kemiskinan			17.480.000,00	DINAS KESEHATAN
	1.02.02.2.02.0046	Pengelolaan upaya kesehatan Ibu dan Anak																		
			Jumlah dokumen hasil pengelolaan upaya kesehatan ibu dan anak				45 Dokumen	9 Dokumen	67.440.000,00	2.716.000,00	2.716.000,00	-64.724.000,00	Kab. Blitar, Semua Kecamatan, Semua Kel/Desa	DAK NON FISIK-DANA BOK-BOK PUSKESMAS	-	- -			2.716.000,00	DINAS KESEHATAN
	1.02.02.2.02.0047	Pengelolaan Pelayanan Kelanjutusiaan																		
			Jumlah dokumen hasil pengelolaan pelayanan kelanjutusiaan				-	120 Dokumen	0,00	38.400.000,00	38.400.000,00	38.400.000,00	Kab. Blitar, Panggungrejo, Semua Kel/Desa	DAK NON FISIK-DANA BOK-BOK PUSKESMAS	-	PP-1 Peningkatan Kualitas Pendidikan, Kesehatan dan Percepatan Pengentasan Kemiskinan PP-1 Peningkatan Kualitas Pendidikan, Kesehatan dan Percepatan Pengentasan Kemiskinan			38.400.000,00	DINAS KESEHATAN
	1.02.02.2.02.0048	Pengelolaan Layanan Imunisasi																		
			Jumlah Dokumen Hasil Pengelolaan Layanan Imunisasi				-	24 Dokumen	0,00	7.680.000,00	7.680.000,00	7.680.000,00	Kab. Blitar, Panggungrejo, Semua Kel/Desa	DAK NON FISIK-DANA BOK-BOK PUSKESMAS	-	PP-1 Peningkatan Kualitas Pendidikan, Kesehatan dan Percepatan Pengentasan Kemiskinan PP-1 Peningkatan Kualitas Pendidikan, Kesehatan dan Percepatan Pengentasan Kemiskinan			7.680.000,00	DINAS KESEHATAN

NO	KODE	URUSAN / BIDANG URUSAN / PROGRAM / KEGIATAN / SUB KEGIATAN	INDIKATOR PROGRAM / KEGIATAN / SUB KEGIATAN	TARGET AKHIR PERIODE RENSTRA OPD	REALISASI CAPAIAN RENJA OPD TAHUN 2023	PRAKIRAAN CAPAIAN TARGET RENJA OPD TAHUN 2024	CAPAIAN KINERJA DAN KERANGKA PENDANAAN										KELOMPOK SASARAN	PRAKIRAAN MAJU RENCANA TAHUN 2026		PERANGKAT DAERAH PENANGGUNG JAWAB
							TARGET 2025		PAGU INDIKATIF (Rp)			Bertambah/Berkurang (10-12)	LOKASI	SUMBER DANA	PRIORITAS			TARGET	PAGU INDIKATIF (Rp)	
							SEBELUM	SESUDAH	RKPD 2025	APBD 2025	RKPD PERUBAHAN 2025				NASIONAL	DAERAH				
1	2	3	4	5	6	7	8	9	10	11	12	13	14	15	16	17	18	19	20	21
	1.02.02.2.03	Penyelenggaraan Sistem Informasi Kesehatan Secara Terintegrasi	-				-	-	339.488,00	0,00	0,00	-339.488,00			-	PP-1 Peningkatan Kualitas Pendidikan, Kesehatan dan Percepatan Pengentasan Kemiskinan PP-1 Peningkatan Kualitas Pendidikan, Kesehatan dan Percepatan Pengentasan Kemiskinan	-		0,00	DINAS KESEHATAN
	1.02.02.2.03.0002	Pengelolaan Sistem Informasi Kesehatan																		
			Jumlah Dokumen Hasil Pengelolaan Sistem Informasi Kesehatan				2 Dokumen	0 Dokumen	339.488,00	0,00	0,00	-339.488,00	Kab. Blitar, Panggungrejo, Panggungrejo	DAK NON FISIK-DANA BOK-BOK PUSKESMAS	-	PP-1 Peningkatan Kualitas Pendidikan, Kesehatan dan Percepatan Pengentasan Kemiskinan PP-1 Peningkatan Kualitas Pendidikan, Kesehatan dan Percepatan Pengentasan Kemiskinan			0,00	DINAS KESEHATAN
3.	**1.02.05**	**PROGRAM PEMBERDAYAAN MASYARAKAT BIDANG KESEHATAN**	**-**				**-**	**-**	**84.690.000,00**	**4.555.000,00**	**4.555.000,00**	**-80.135.000,00**							**4.555.000,00**	
	1.02.05.2.03	Pengembangan dan Pelaksanaan Upaya Kesehatan Bersumber Daya Masyarakat (UKBM) Tingkat Daerah Kabupaten/Kota	-				-	-	84.690.000,00	4.555.000,00	4.555.000,00	-80.135.000,00			-	PP-1 Peningkatan Kualitas Pendidikan, Kesehatan dan Percepatan Pengentasan Kemiskinan PP-1 Peningkatan Kualitas Pendidikan, Kesehatan dan Percepatan Pengentasan Kemiskinan	-		4.555.000,00	DINAS KESEHATAN
	1.02.05.2.03.0001	Bimbingan Teknis dan Supervisi Pengembangan dan Pelaksanaan Upaya Kesehatan Bersumber Daya Masyarakat (UKBM)																		
			Jumlah Dokumen Hasil Bimbingan Teknis dan Supervisi Upaya Kesehatan Bersumber Daya Masyarakat (UKBM)				25 Dokumen	25 Dokumen	84.690.000,00	4.555.000,00	4.555.000,00	-80.135.000,00	Kab. Blitar, Panggungrejo, Semua Kel/Desa	DAK NON FISIK-DANA BOK-BOK PUSKESMAS	-	PP-1 Peningkatan Kualitas Pendidikan, Kesehatan dan Percepatan Pengentasan Kemiskinan PP-1 Peningkatan Kualitas Pendidikan, Kesehatan dan Percepatan Pengentasan Kemiskinan			4.555.000,00	DINAS KESEHATAN
		PUSKESMAS SELOPURO							**2.993.985.887,00**	**3.290.252.950,00**	**3.261.951.337,77**	**267.965.450,77**							**3.261.951.337,77**	
	1	**URUSAN PEMERINTAHAN WAJIB YANG BERKAITAN DENGAN PELAYANAN DASAR**							**2.993.985.887,00**	**3.290.252.950,00**	**3.261.951.337,77**	**267.965.450,77**							**3.261.951.337,77**	
	1.02	**URUSAN PEMERINTAHAN BIDANG KESEHATAN**							**2.993.985.887,00**	**3.290.252.950,00**	**3.261.951.337,77**	**267.965.450,77**							**3.261.951.337,77**	
1.	**1.02.01**	**PROGRAM PENUNJANG URUSAN PEMERINTAHAN DAERAH KABUPATEN/KOTA**	**-**				**-**	**-**	**2.188.363.047,00**	**2.528.736.950,00**	**2.500.435.337,77**	**312.072.290,77**							**2.500.435.337,77**	
	1.02.01.2.10	Peningkatan Pelayanan BLUD	-				-	-	2.188.363.047,00	2.528.736.950,00	2.500.435.337,77	312.072.290,77			-	PP-1 Peningkatan Kualitas Pendidikan, Kesehatan dan Percepatan Pengentasan Kemiskinan PP-1 Peningkatan Kualitas Pendidikan, Kesehatan dan Percepatan Pengentasan Kemiskinan	-		2.500.435.337,77	DINAS KESEHATAN
	1.02.01.2.10.0001	Pelayanan dan Penunjang Pelayanan BLUD																		
			Jumlah BLUD yang Menyediakan Pelayanan dan Penunjang Pelayanan				1 Unit Kerja	1 Unit Kerja	2.188.363.047,00	2.528.736.950,00	2.500.435.337,77	312.072.290,77	Kab. Blitar, Selopuro, Semua Kel/Desa	PENDAPATAN DARI BLUD	-	PP-1 Peningkatan Kualitas Pendidikan, Kesehatan dan Percepatan Pengentasan Kemiskinan PP-1 Peningkatan Kualitas Pendidikan, Kesehatan dan Percepatan Pengentasan Kemiskinan			2.500.435.337,77	DINAS KESEHATAN
2.	**1.02.02**	**PROGRAM PEMENUHAN UPAYA KESEHATAN PERORANGAN DAN UPAYA KESEHATAN MASYARAKAT**	**-**				**-**	**-**	**779.147.840,00**	**761.516.000,00**	**761.516.000,00**	**-17.631.840,00**							**761.516.000,00**	
	1.02.02.2.02	Penyediaan Layanan Kesehatan untuk UKM dan UKP Rujukan Tingkat Daerah Kabupaten/Kota	-				-	-	779.147.840,00	761.516.000,00	761.516.000,00	-17.631.840,00			-	PP-1 Peningkatan Kualitas Pendidikan, Kesehatan dan Percepatan Pengentasan Kemiskinan PP-1 Peningkatan Kualitas Pendidikan, Kesehatan dan Percepatan Pengentasan Kemiskinan	-		761.516.000,00	DINAS KESEHATAN
	1.02.02.2.02.0001	Pengelolaan Pelayanan Kesehatan Ibu Hamil																		
			Jumlah Ibu Hamil yang Mendapatkan Pelayanan Kesehatan Sesuai Standar				544 Orang	544 Orang	64.800.000,00	105.300.000,00	105.300.000,00	40.500.000,00	Kab. Blitar, Selopuro, Semua Kel/Desa	DAK NON FISIK-DANA BOK-BOK PUSKESMAS	-	PP-1 Peningkatan Kualitas Pendidikan, Kesehatan dan Percepatan Pengentasan Kemiskinan PP-1 Peningkatan Kualitas Pendidikan, Kesehatan dan Percepatan Pengentasan Kemiskinan			105.300.000,00	DINAS KESEHATAN
	1.02.02.2.02.0005	Pengelolaan Pelayanan Kesehatan pada Usia Pendidikan Dasar																		

NO	KODE	URUSAN / BIDANG URUSAN / PROGRAM / KEGIATAN / SUB KEGIATAN	INDIKATOR PROGRAM / KEGIATAN / SUB KEGIATAN	TARGET AKHIR PERIODE RENSTRA OPD	REALISASI CAPAIAN RENJA OPD TAHUN 2023	PRAKIRAAN CAPAIAN TARGET RENJA OPD TAHUN 2024	CAPAIAN KINERJA DAN KERANGKA PENDANAAN										KELOMPOK SASARAN	PRAKIRAAN MAJU RENCANA TAHUN 2026		PERANGKAT DAERAH PENANGGUNG JAWAB
							TARGET 2025		PAGU INDIKATIF (Rp)			Bertambah/Berkurang (10-12)	LOKASI	SUMBER DANA	PRIORITAS			TARGET	PAGU INDIKATIF (Rp)	
							SEBELUM	SESUDAH	RKPD 2025	APBD 2025	RKPD PERUBAHAN 2025				NASIONAL	DAERAH				
1	2	3	4	5	6	7	8	9	10	11	12	13	14	15	16	17	18	19	20	21
			Jumlah Anak Usia Pendidikan Dasar yang Mendapatkan Pelayanan Kesehatan Sesuai Standar				6403 Orang	6403 Orang	22.880.000,00	23.200.000,00	23.200.000,00	320.000,00	Kab. Blitar, Selopuro, Semua Kel/Desa	DAK NON FISIK-DANA BOK-BOK PUSKESMAS	-	PP-1 Peningkatan Kualitas Pendidikan, Kesehatan dan Percepatan Pengentasan Kemiskinan PP-1 Peningkatan Kualitas Pendidikan, Kesehatan dan Percepatan Pengentasan Kemiskinan			23.200.000,00	DINAS KESEHATAN
	1.02.02.2.02.0007	Pengelolaan Pelayanan Kesehatan pada Usia Lanjut																		
			Jumlah Penduduk Usia Lanjut yang Mendapatkan Pelayanan Kesehatan Sesuai Standar				7530 Orang	7530 Orang	1.280.000,00	0,00	0,00	-1.280.000,00	Kab. Blitar, Semua Kecamatan, Semua Kel/Desa	DAK NON FISIK-DANA BOK-BOK PUSKESMAS	-	PP-1 Peningkatan Kualitas Pendidikan, Kesehatan dan Percepatan Pengentasan Kemiskinan PP-1 Peningkatan Kualitas Pendidikan, Kesehatan dan Percepatan Pengentasan Kemiskinan			0,00	DINAS KESEHATAN
	1.02.02.2.02.0010	Pengelolaan Pelayanan Kesehatan Orang dengan Gangguan Jiwa Berat																		
			Jumlah Orang yang Mendapatkan Pelayanan Kesehatan Orang dengan Gangguan Jiwa Berat Sesuai Standar				101 Orang	101 Orang	640.000,00	2.560.000,00	2.560.000,00	1.920.000,00	Kab. Blitar, Selopuro, Semua Kel/Desa	DAK NON FISIK-DANA BOK-BOK PUSKESMAS	-	PP-1 Peningkatan Kualitas Pendidikan, Kesehatan dan Percepatan Pengentasan Kemiskinan PP-1 Peningkatan Kualitas Pendidikan, Kesehatan dan Percepatan Pengentasan Kemiskinan			2.560.000,00	DINAS KESEHATAN
	1.02.02.2.02.0011	Pengelolaan Pelayanan Kesehatan Orang Terduga Tuberkulosis																		
			Jumlah Orang Terduga Menderita Tuberkulosis yang Mendapatkan Pelayanan Sesuai Standar				213 Orang	213 Orang	160.000,00	1.440.000,00	1.440.000,00	1.280.000,00	Kab. Blitar, Selopuro, Semua Kel/Desa	DAK NON FISIK-DANA BOK-BOK PUSKESMAS	-	PP-1 Peningkatan Kualitas Pendidikan, Kesehatan dan Percepatan Pengentasan Kemiskinan PP-1 Peningkatan Kualitas Pendidikan, Kesehatan dan Percepatan Pengentasan Kemiskinan			1.440.000,00	DINAS KESEHATAN
	1.02.02.2.02.0015	Pengelolaan Pelayanan Kesehatan Gizi Masyarakat																		
			Jumlah Dokumen Hasil Pengelolaan Pelayanan Kesehatan Gizi Masyarakat				30 Dokumen	30 Dokumen	193.535.840,00	290.619.000,00	290.619.000,00	97.083.160,00	Kab. Blitar, Selopuro, Semua Kel/Desa	DAK NON FISIK-DANA BOK-BOK PUSKESMAS	-	PP-1 Peningkatan Kualitas Pendidikan, Kesehatan dan Percepatan Pengentasan Kemiskinan PP-1 Peningkatan Kualitas Pendidikan, Kesehatan dan Percepatan Pengentasan Kemiskinan			290.619.000,00	DINAS KESEHATAN
	1.02.02.2.02.0017	Pengelolaan Pelayanan Kesehatan Lingkungan																		
			Jumlah Dokumen Hasil Pengelolaan Pelayanan Kesehatan Lingkungan				8 Dokumen	8 Dokumen	1.280.000,00	2.880.000,00	2.880.000,00	1.600.000,00	Kab. Blitar, Selopuro, Semua Kel/Desa	DAK NON FISIK-DANA BOK-BOK PUSKESMAS	-	PP-1 Peningkatan Kualitas Pendidikan, Kesehatan dan Percepatan Pengentasan Kemiskinan PP-1 Peningkatan Kualitas Pendidikan, Kesehatan dan Percepatan Pengentasan Kemiskinan			2.880.000,00	DINAS KESEHATAN
	1.02.02.2.02.0020	Pengelolaan Surveilans Kesehatan																		
			Jumlah Dokumen Hasil Pengelolaan Surveilans Kesehatan				10 Dokumen	10 Dokumen	960.000,00	1.760.000,00	1.760.000,00	800.000,00	Kab. Blitar, Selopuro, Semua Kel/Desa	DAK NON FISIK-DANA BOK-BOK PUSKESMAS	-	PP-1 Peningkatan Kualitas Pendidikan, Kesehatan dan Percepatan Pengentasan Kemiskinan PP-1 Peningkatan Kualitas Pendidikan, Kesehatan dan Percepatan Pengentasan Kemiskinan			1.760.000,00	DINAS KESEHATAN
	1.02.02.2.02.0025	Pelayanan Kesehatan Penyakit Menular dan Tidak Menular																		
			Jumlah Dokumen Hasil Pelayanan Kesehatan Penyakit Menular dan Tidak Menular				39 Dokumen	39 Dokumen	17.300.000,00	139.091.000,00	139.091.000,00	121.791.000,00	Kab. Blitar, Selopuro, Semua Kel/Desa	DAK NON FISIK-DANA BOK-BOK PUSKESMAS	-	PP-1 Peningkatan Kualitas Pendidikan, Kesehatan dan Percepatan Pengentasan Kemiskinan PP-1 Peningkatan Kualitas Pendidikan, Kesehatan dan Percepatan Pengentasan Kemiskinan			139.091.000,00	DINAS KESEHATAN
	1.02.02.2.02.0033	Operasional Pelayanan Puskesmas																		
			Jumlah Dokumen Operasional Pelayanan Puskesmas				57 Dokumen	57 Dokumen	403.482.000,00	177.940.000,00	177.940.000,00	-225.542.000,00	Kab. Blitar, Selopuro, Semua Kel/Desa	DAK NON FISIK-DANA BOK-BOK PUSKESMAS	-	PP-1 Peningkatan Kualitas Pendidikan, Kesehatan dan Percepatan Pengentasan Kemiskinan PP-1 Peningkatan Kualitas Pendidikan, Kesehatan dan Percepatan Pengentasan Kemiskinan			177.940.000,00	DINAS KESEHATAN
	1.02.02.2.02.0034	Operasional Pelayanan Fasilitas Kesehatan Lainnya																		

NO	KODE	URUSAN / BIDANG URUSAN / PROGRAM / KEGIATAN / SUB KEGIATAN	INDIKATOR PROGRAM / KEGIATAN / SUB KEGIATAN	TARGET AKHIR PERIODE RENSTRA OPD	REALISASI CAPAIAN RENJA OPD TAHUN 2023	PRAKIRAAN CAPAIAN TARGET RENJA OPD TAHUN 2024	CAPAIAN KINERJA DAN KERANGKA PENDANAAN										KELOMPOK SASARAN	PRAKIRAAN MAJU RENCANA TAHUN 2026		PERANGKAT DAERAH PENANGGUNG JAWAB
							TARGET 2025		PAGU INDIKATIF (Rp)			Bertambah/Berkurang (10-12)	LOKASI	SUMBER DANA	PRIORITAS			TARGET	PAGU INDIKATIF (Rp)	
							SEBELUM	SESUDAH	RKPD 2025	APBD 2025	RKPD PERUBAHAN 2025				NASIONAL	DAERAH				
1	2	3	4	5	6	7	8	9	10	11	12	13	14	15	16	17	18	19	20	21
			Jumlah Dokumen Operasional Pelayanan Fasilitas Kesehatan Lainnya				4 Dokumen	4 Dokumen	2.550.000,00	4.046.000,00	4.046.000,00	1.496.000,00	Kab. Blitar, Selopuro, Semua Kel/Desa	DAK NON FISIK-DANA BOK-BOK PUSKESMAS	-	PP-1 Peningkatan Kualitas Pendidikan, Kesehatan dan Percepatan Pengentasan Kemiskinan PP-1 Peningkatan Kualitas Pendidikan, Kesehatan dan Percepatan Pengentasan Kemiskinan			4.046.000,00	DINAS KESEHATAN
	1.02.02.2.02.0036	Investigasi Awal Kejadian Tidak Diharapkan (Kejadian Ikutan Pasca Imunisasi dan Pemberian Obat Massal)																		
			Jumlah Laporan Hasil Investigasi Awal Kejadian Tidak Diharapkan (Kejadian Ikutan Pasca Imunisasi dan Pemberian Obat Massal)				1 Laporan	1 Laporan	320.000,00	0,00	0,00	-320.000,00	Kab. Blitar, Selopuro, Semua Kel/Desa	DAK NON FISIK-DANA BOK-BOK PUSKESMAS	-	PP-1 Peningkatan Kualitas Pendidikan, Kesehatan dan Percepatan Pengentasan Kemiskinan PP-1 Peningkatan Kualitas Pendidikan, Kesehatan dan Percepatan Pengentasan Kemiskinan			0,00	DINAS KESEHATAN
	1.02.02.2.02.0041	Pengelolaan pelayanan kesehatan orang dengan HIV (ODHIV)																		
			Jumlah orang dengan HIV (ODHIV) yang mendapatkan pelayanan kesehatan sesuai standar				6 Orang	6 Orang	160.000,00	0,00	0,00	-160.000,00	Kab. Blitar, Selopuro, Semua Kel/Desa	DAK NON FISIK-DANA BOK-BOK PUSKESMAS	-	PP-1 Peningkatan Kualitas Pendidikan, Kesehatan dan Percepatan Pengentasan Kemiskinan PP-1 Peningkatan Kualitas Pendidikan, Kesehatan dan Percepatan Pengentasan Kemiskinan			0,00	DINAS KESEHATAN
	1.02.02.2.02.0042	Pengelolaan pelayanan kesehatan Malaria																		
			Jumlah orang yang mendapatkan pelayanan kesehatan malaria				-	1 Orang	0,00	0,00	0,00	0,00	Kab. Blitar, Kanigoro, Semua Kel/Desa	DAK NON FISIK-DANA BOK-BOK PUSKESMAS	-	PP-1 Peningkatan Kualitas Pendidikan, Kesehatan dan Percepatan Pengentasan Kemiskinan PP-1 Peningkatan Kualitas Pendidikan, Kesehatan dan Percepatan Pengentasan Kemiskinan			0,00	DINAS KESEHATAN
	1.02.02.2.02.0044	Pengelolaan Pelayanan Kesehatan Reproduksi																		
			Jumlah dokumen hasil pengelolaan pelayanan kesehatan reproduksi				2 Dokumen	2 Dokumen	1.800.000,00	1.800.000,00	1.800.000,00	0,00	Kab. Blitar, Selopuro, Semua Kel/Desa	DAK NON FISIK-DANA BOK-BOK PUSKESMAS	-	PP-1 Peningkatan Kualitas Pendidikan, Kesehatan dan Percepatan Pengentasan Kemiskinan PP-1 Peningkatan Kualitas Pendidikan, Kesehatan dan Percepatan Pengentasan Kemiskinan			1.800.000,00	DINAS KESEHATAN
	1.02.02.2.02.0046	Pengelolaan upaya kesehatan Ibu dan Anak																		
			Jumlah dokumen hasil pengelolaan upaya kesehatan ibu dan anak				137 Dokumen	137 Dokumen	68.000.000,00	640.000,00	640.000,00	-67.360.000,00	Kab. Blitar, Selopuro, Semua Kel/Desa	DAK NON FISIK-DANA BOK-BOK PUSKESMAS	-	PP-1 Peningkatan Kualitas Pendidikan, Kesehatan dan Percepatan Pengentasan Kemiskinan PP-1 Peningkatan Kualitas Pendidikan, Kesehatan dan Percepatan Pengentasan Kemiskinan			640.000,00	DINAS KESEHATAN
	1.02.02.2.02.0047	Pengelolaan Pelayanan Kelanjutusiaan																		
			Jumlah dokumen hasil pengelolaan pelayanan kelanjutusiaan				-	1 Dokumen	0,00	7.680.000,00	7.680.000,00	7.680.000,00	Kab. Blitar, Selopuro, Semua Kel/Desa	DAK NON FISIK-DANA BOK-BOK PUSKESMAS	-	PP-1 Peningkatan Kualitas Pendidikan, Kesehatan dan Percepatan Pengentasan Kemiskinan PP-1 Peningkatan Kualitas Pendidikan, Kesehatan dan Percepatan Pengentasan Kemiskinan			7.680.000,00	DINAS KESEHATAN
	1.02.02.2.02.0048	Pengelolaan Layanan Imunisasi																		
			Jumlah Dokumen Hasil Pengelolaan Layanan Imunisasi				-	1 Dokumen	0,00	2.560.000,00	2.560.000,00	2.560.000,00	Kab. Blitar, Selopuro, Semua Kel/Desa	DAK NON FISIK-DANA BOK-BOK PUSKESMAS	-	PP-1 Peningkatan Kualitas Pendidikan, Kesehatan dan Percepatan Pengentasan Kemiskinan PP-1 Peningkatan Kualitas Pendidikan, Kesehatan dan Percepatan Pengentasan Kemiskinan			2.560.000,00	DINAS KESEHATAN
3.	**1.02.05**	**PROGRAM PEMBERDAYAAN MASYARAKAT BIDANG KESEHATAN**	**-**				**-**	**-**	**26.475.000,00**	**0,00**	**0,00**	**-26.475.000,00**							**0,00**	
	1.02.05.2.03	Pengembangan dan Pelaksanaan Upaya Kesehatan Bersumber Daya Masyarakat (UKBM) Tingkat Daerah Kabupaten/Kota	-				-	-	26.475.000,00	0,00	0,00	-26.475.000,00			-	PP-1 Peningkatan Kualitas Pendidikan, Kesehatan dan Percepatan Pengentasan Kemiskinan PP-1 Peningkatan Kualitas Pendidikan, Kesehatan dan Percepatan Pengentasan Kemiskinan	-		0,00	DINAS KESEHATAN
	1.02.05.2.03.0001	Bimbingan Teknis dan Supervisi Pengembangan dan Pelaksanaan Upaya Kesehatan Bersumber Daya Masyarakat (UKBM)																		

NO	KODE	URUSAN / BIDANG URUSAN / PROGRAM / KEGIATAN / SUB KEGIATAN	INDIKATOR PROGRAM / KEGIATAN / SUB KEGIATAN	TARGET AKHIR PERIODE RENSTRA OPD	REALISASI CAPAIAN RENJA OPD TAHUN 2023	PRAKIRAAN CAPAIAN TARGET RENJA OPD TAHUN 2024	CAPAIAN KINERJA DAN KERANGKA PENDANAAN										KELOMPOK SASARAN	PRAKIRAAN MAJU RENCANA TAHUN 2026		PERANGKAT DAERAH PENANGGUNG JAWAB
							TARGET 2025		PAGU INDIKATIF (Rp)			Bertambah/Berkurang (10-12)	LOKASI	SUMBER DANA	PRIORITAS			TARGET	PAGU INDIKATIF (Rp)	
							SEBELUM	SESUDAH	RKPD 2025	APBD 2025	RKPD PERUBAHAN 2025				NASIONAL	DAERAH				
1	2	3	4	5	6	7	8	9	10	11	12	13	14	15	16	17	18	19	20	21
			Jumlah Dokumen Hasil Bimbingan Teknis dan Supervisi Upaya Kesehatan Bersumber Daya Masyarakat (UKBM)				9 Dokumen	9 Dokumen	26.475.000,00	0,00	0,00	-26.475.000,00	Kab. Blitar, Selopuro, Semua Kel/Desa	DAK NON FISIK-DANA BOK-BOK PUSKESMAS	-	PP-1 Peningkatan Kualitas Pendidikan, Kesehatan dan Percepatan Pengentasan Kemiskinan PP-1 Peningkatan Kualitas Pendidikan, Kesehatan dan Percepatan Pengentasan Kemiskinan			0,00	DINAS KESEHATAN
		PUSKESMAS GARUM							**3.760.515.999,00**	**4.088.094.142,00**	**4.045.926.210,77**	**285.410.211,77**							**3.113.797.141,00**	
	1	**URUSAN PEMERINTAHAN WAJIB YANG BERKAITAN DENGAN PELAYANAN DASAR**							**3.760.515.999,00**	**4.088.094.142,00**	**4.045.926.210,77**	**285.410.211,77**							**3.113.797.141,00**	
	1.02	**URUSAN PEMERINTAHAN BIDANG KESEHATAN**							**3.760.515.999,00**	**4.088.094.142,00**	**4.045.926.210,77**	**285.410.211,77**							**3.113.797.141,00**	
1.	**1.02.01**	**PROGRAM PENUNJANG URUSAN PEMERINTAHAN DAERAH KABUPATEN/KOTA**	**-**				**-**	**-**	**2.808.832.839,00**	**3.113.797.142,00**	**3.071.629.210,77**	**304.964.302,00**							**3.113.797.141,00**	
	1.02.01.2.10	Peningkatan Pelayanan BLUD	-				-	-	2.808.832.839,00	3.113.797.142,00	3.071.629.210,77	262.796.371,77			-	PP-1 Peningkatan Kualitas Pendidikan, Kesehatan dan Percepatan Pengentasan Kemiskinan PP-1 Peningkatan Kualitas Pendidikan, Kesehatan dan Percepatan Pengentasan Kemiskinan	-		3.113.797.141,00	DINAS KESEHATAN
	1.02.01.2.10.0001	Pelayanan dan Penunjang Pelayanan BLUD																		
			Jumlah BLUD yang Menyediakan Pelayanan dan Penunjang Pelayanan				1 Unit Kerja	1 Unit Kerja	2.808.832.839,00	3.113.797.142,00	3.071.629.210,77	262.796.371,77	Kab. Blitar, Garum, Semua Kel/Desa	PENDAPATAN DARI BLUD	-	PP-1 Peningkatan Kualitas Pendidikan, Kesehatan dan Percepatan Pengentasan Kemiskinan PP-1 Peningkatan Kualitas Pendidikan, Kesehatan dan Percepatan Pengentasan Kemiskinan			3.113.797.141,00	DINAS KESEHATAN
2.	**1.02.02**	**PROGRAM PEMENUHAN UPAYA KESEHATAN PERORANGAN DAN UPAYA KESEHATAN MASYARAKAT**	**-**				**-**	**-**	**868.373.160,00**	**971.942.000,00**	**971.942.000,00**	**-868.373.160,00**							**0,00**	
	1.02.02.2.02	Penyediaan Layanan Kesehatan untuk UKM dan UKP Rujukan Tingkat Daerah Kabupaten/Kota	-				-	-	868.373.160,00	971.942.000,00	971.942.000,00	103.568.840,00			-	PP-2 Meningkatkan Kapasitas SDM Pelaku Ekonomi dan Penguatan Pemberdayaan Masyarakat PP-2 Meningkatkan Kapasitas SDM Pelaku Ekonomi dan Penguatan Pemberdayaan Masyarakat	-		0,00	DINAS KESEHATAN
	1.02.02.2.02.0001	Pengelolaan Pelayanan Kesehatan Ibu Hamil																		
			Jumlah Ibu Hamil yang Mendapatkan Pelayanan Kesehatan Sesuai Standar				468 Orang	468 Orang	21.060.000,00	0,00	0,00	-21.060.000,00	Kab. Blitar, Garum, Semua Kel/Desa	DAK NON FISIK-DANA BOK-BOK PUSKESMAS	-	PP-2 Meningkatkan Kapasitas SDM Pelaku Ekonomi dan Penguatan Pemberdayaan Masyarakat PP-2 Meningkatkan Kapasitas SDM Pelaku Ekonomi dan Penguatan Pemberdayaan Masyarakat			0,00	DINAS KESEHATAN
	1.02.02.2.02.0001	Pengelolaan Pelayanan Kesehatan Ibu Hamil																		
			Jumlah Ibu Hamil yang Mendapatkan Pelayanan Kesehatan Sesuai Standar				-	1440 Orang	0,00	71.133.000,00	71.133.000,00	71.133.000,00	Kab. Blitar, Garum, Semua Kel/Desa	DAK NON FISIK-DANA BOK-BOK PUSKESMAS	-	PP-3 Meningkatkan Produktivitas Ekonomi Lokal dan Penguatan Manajemen Distribusi Barang PP-3 Meningkatkan Produktivitas Ekonomi Lokal dan Penguatan Manajemen Distribusi Barang			0,00	DINAS KESEHATAN
	1.02.02.2.02.0005	Pengelolaan Pelayanan Kesehatan pada Usia Pendidikan Dasar																		
			Jumlah Anak Usia Pendidikan Dasar yang Mendapatkan Pelayanan Kesehatan Sesuai Standar				180 Orang	180 Orang	28.800.000,00	0,00	0,00	-28.800.000,00	Kab. Blitar, Garum, Semua Kel/Desa	DAK NON FISIK-DANA BOK-BOK PUSKESMAS	-	PP-2 Meningkatkan Kapasitas SDM Pelaku Ekonomi dan Penguatan Pemberdayaan Masyarakat PP-2 Meningkatkan Kapasitas SDM Pelaku Ekonomi dan Penguatan Pemberdayaan Masyarakat			0,00	DINAS KESEHATAN
	1.02.02.2.02.0005	Pengelolaan Pelayanan Kesehatan pada Usia Pendidikan Dasar																		
			Jumlah Anak Usia Pendidikan Dasar yang Mendapatkan Pelayanan Kesehatan Sesuai Standar				-	200 0	0,00	32.000.000,00	32.000.000,00	32.000.000,00	-	DAK NON FISIK-DANA BOK-BOK PUSKESMAS	-	- -			0,00	DINAS KESEHATAN
	1.02.02.2.02.0007	Pengelolaan Pelayanan Kesehatan pada Usia Lanjut																		

NO	KODE	URUSAN / BIDANG URUSAN / PROGRAM / KEGIATAN / SUB KEGIATAN	INDIKATOR PROGRAM / KEGIATAN / SUB KEGIATAN	TARGET AKHIR PERIODE RENSTRA OPD	REALISASI CAPAIAN RENJA OPD TAHUN 2023	PRAKIRAAN CAPAIAN TARGET RENJA OPD TAHUN 2024	CAPAIAN KINERJA DAN KERANGKA PENDANAAN										KELOMPOK SASARAN	PRAKIRAAN MAJU RENCANA TAHUN 2026		PERANGKAT DAERAH PENANGGUNG JAWAB
							TARGET 2025		PAGU INDIKATIF (Rp)			Bertambah/Berkurang (10-12)	LOKASI	SUMBER DANA	PRIORITAS			TARGET	PAGU INDIKATIF (Rp)	
							SEBELUM	SESUDAH	RKPD 2025	APBD 2025	RKPD PERUBAHAN 2025				NASIONAL	DAERAH				
1	2	3	4	5	6	7	8	9	10	11	12	13	14	15	16	17	18	19	20	21
			Jumlah Penduduk Usia Lanjut yang Mendapatkan Pelayanan Kesehatan Sesuai Standar				144 Orang	144 Orang	19.980.000,00	0,00	0,00	-19.980.000,00	Kab. Blitar, Garum, Semua Kel/Desa	DAK NON FISIK-DANA BOK-BOK PUSKESMAS	-	PP-2 Meningkatkan Kapasitas SDM Pelaku Ekonomi dan Penguatan Pemberdayaan Masyarakat PP-2 Meningkatkan Kapasitas SDM Pelaku Ekonomi dan Penguatan Pemberdayaan Masyarakat			0,00	DINAS KESEHATAN
	1.02.02.2.02.0010	Pengelolaan Pelayanan Kesehatan Orang dengan Gangguan Jiwa Berat																		
			Jumlah Orang yang Mendapatkan Pelayanan Kesehatan Orang dengan Gangguan Jiwa Berat Sesuai Standar				162 Orang	162 Orang	16.740.000,00	7.520.000,00	7.520.000,00	-9.220.000,00	Kab. Blitar, Garum, Semua Kel/Desa	DAK NON FISIK-DANA BOK-BOK PUSKESMAS	-	PP-2 Meningkatkan Kapasitas SDM Pelaku Ekonomi dan Penguatan Pemberdayaan Masyarakat PP-2 Meningkatkan Kapasitas SDM Pelaku Ekonomi dan Penguatan Pemberdayaan Masyarakat			0,00	DINAS KESEHATAN
	1.02.02.2.02.0011	Pengelolaan Pelayanan Kesehatan Orang Terduga Tuberkulosis																		
			Jumlah Orang Terduga Menderita Tuberkulosis yang Mendapatkan Pelayanan Sesuai Standar				72 Orang	108 Orang	6.930.000,00	12.690.000,00	12.690.000,00	5.760.000,00	Kab. Blitar, Garum, Semua Kel/Desa	DAK NON FISIK-DANA BOK-BOK PUSKESMAS	-	PP-2 Meningkatkan Kapasitas SDM Pelaku Ekonomi dan Penguatan Pemberdayaan Masyarakat PP-2 Meningkatkan Kapasitas SDM Pelaku Ekonomi dan Penguatan Pemberdayaan Masyarakat			0,00	DINAS KESEHATAN
	1.02.02.2.02.0015	Pengelolaan Pelayanan Kesehatan Gizi Masyarakat																		
			Jumlah Dokumen Hasil Pengelolaan Pelayanan Kesehatan Gizi Masyarakat				6 Dokumen	6 Dokumen	334.017.787,00	422.843.000,00	422.843.000,00	88.825.213,00	Kab. Blitar, Garum, Semua Kel/Desa	DAK NON FISIK-DANA BOK-BOK PUSKESMAS	-	PP-2 Meningkatkan Kapasitas SDM Pelaku Ekonomi dan Penguatan Pemberdayaan Masyarakat PP-2 Meningkatkan Kapasitas SDM Pelaku Ekonomi dan Penguatan Pemberdayaan Masyarakat			0,00	DINAS KESEHATAN
	1.02.02.2.02.0016	Pengelolaan Pelayanan Kesehatan Kerja dan Olahraga																		
			Jumlah Dokumen Hasil Pengelolaan Pelayanan Kesehatan Kerja dan Olahraga				2 Dokumen	2 Dokumen	2.880.000,00	3.520.000,00	3.520.000,00	640.000,00	Kab. Blitar, Garum, Semua Kel/Desa	DAK NON FISIK-DANA BOK-BOK PUSKESMAS	-	PP-2 Meningkatkan Kapasitas SDM Pelaku Ekonomi dan Penguatan Pemberdayaan Masyarakat PP-2 Meningkatkan Kapasitas SDM Pelaku Ekonomi dan Penguatan Pemberdayaan Masyarakat			0,00	DINAS KESEHATAN
	1.02.02.2.02.0017	Pengelolaan Pelayanan Kesehatan Lingkungan																		
			Jumlah Dokumen Hasil Pengelolaan Pelayanan Kesehatan Lingkungan				3 Dokumen	3 Dokumen	2.710.000,00	5.420.000,00	5.420.000,00	2.710.000,00	Kab. Blitar, Garum, Semua Kel/Desa	DAK NON FISIK-DANA BOK-BOK PUSKESMAS	-	PP-2 Meningkatkan Kapasitas SDM Pelaku Ekonomi dan Penguatan Pemberdayaan Masyarakat PP-2 Meningkatkan Kapasitas SDM Pelaku Ekonomi dan Penguatan Pemberdayaan Masyarakat			0,00	DINAS KESEHATAN
	1.02.02.2.02.0020	Pengelolaan Surveilans Kesehatan																		
			Jumlah Dokumen Hasil Pengelolaan Surveilans Kesehatan				5 Dokumen	2 Dokumen	16.360.000,00	12.947.000,00	12.947.000,00	-3.413.000,00	Kab. Blitar, Garum, Semua Kel/Desa	DAK NON FISIK-DANA BOK-BOK PUSKESMAS	-	PP-2 Meningkatkan Kapasitas SDM Pelaku Ekonomi dan Penguatan Pemberdayaan Masyarakat PP-2 Meningkatkan Kapasitas SDM Pelaku Ekonomi dan Penguatan Pemberdayaan Masyarakat			0,00	DINAS KESEHATAN
	1.02.02.2.02.0021	Pengelolaan Pelayanan Kesehatan Orang dengan Masalah Kesehatan Jiwa (ODMK)																		
			Jumlah Orang dengan Masalah Kejiwaan (ODMK) yang Mendapatkan Pelayanan Kesehatan				108 Orang	108 Orang	14.220.000,00	3.200.000,00	3.200.000,00	-11.020.000,00	Kab. Blitar, Garum, Semua Kel/Desa	DAK NON FISIK-DANA BOK-BOK PUSKESMAS	-	PP-2 Meningkatkan Kapasitas SDM Pelaku Ekonomi dan Penguatan Pemberdayaan Masyarakat PP-2 Meningkatkan Kapasitas SDM Pelaku Ekonomi dan Penguatan Pemberdayaan Masyarakat			0,00	DINAS KESEHATAN
	1.02.02.2.02.0025	Pelayanan Kesehatan Penyakit Menular dan Tidak Menular																		
			Jumlah Dokumen Hasil Pelayanan Kesehatan Penyakit Menular dan Tidak Menular				8 Dokumen	4 Dokumen	60.040.000,00	159.285.000,00	159.285.000,00	99.245.000,00	Kab. Blitar, Garum, Semua Kel/Desa	DAK NON FISIK-DANA BOK-BOK PUSKESMAS	-	PP-2 Meningkatkan Kapasitas SDM Pelaku Ekonomi dan Penguatan Pemberdayaan Masyarakat PP-2 Meningkatkan Kapasitas SDM Pelaku Ekonomi dan Penguatan Pemberdayaan Masyarakat			0,00	DINAS KESEHATAN
	1.02.02.2.02.0033	Operasional Pelayanan Puskesmas																		

NO	KODE	URUSAN / BIDANG URUSAN / PROGRAM / KEGIATAN / SUB KEGIATAN	INDIKATOR PROGRAM / KEGIATAN / SUB KEGIATAN	TARGET AKHIR PERIODE RENSTRA OPD	REALISASI CAPAIAN RENJA OPD TAHUN 2023	PRAKIRAAN CAPAIAN TARGET RENJA OPD TAHUN 2024	CAPAIAN KINERJA DAN KERANGKA PENDANAAN										KELOMPOK SASARAN	PRAKIRAAN MAJU RENCANA TAHUN 2026		PERANGKAT DAERAH PENANGGUNG JAWAB
							TARGET 2025		PAGU INDIKATIF (Rp)			Bertambah/Berkurang (10-12)	LOKASI	SUMBER DANA	PRIORITAS			TARGET	PAGU INDIKATIF (Rp)	
							SEBELUM	SESUDAH	RKPD 2025	APBD 2025	RKPD PERUBAHAN 2025				NASIONAL	DAERAH				
1	2	3	4	5	6	7	8	9	10	11	12	13	14	15	16	17	18	19	20	21
			Jumlah Dokumen Operasional Pelayanan Puskesmas				5 Dokumen	6 Dokumen	283.255.373,00	185.523.000,00	185.523.000,00	-97.732.373,00	Kab. Blitar, Semua Kecamatan, Semua Kel/Desa Kab. Blitar, Garum, Semua Kel/Desa	DAK NON FISIK-DANA BOK-BOK PUSKESMAS	-	PP-2 Meningkatkan Kapasitas SDM Pelaku Ekonomi dan Penguatan Pemberdayaan Masyarakat PP-2 Meningkatkan Kapasitas SDM Pelaku Ekonomi dan Penguatan Pemberdayaan Masyarakat			0,00	DINAS KESEHATAN
	1.02.02.2.02.0034	Operasional Pelayanan Fasilitas Kesehatan Lainnya																		
			Jumlah Dokumen Operasional Pelayanan Fasilitas Kesehatan Lainnya				2 Dokumen	1 Dokumen	12.600.000,00	5.951.000,00	5.951.000,00	-6.649.000,00	Kab. Blitar, Garum, Semua Kel/Desa	DAK NON FISIK-DANA BOK-BOK PUSKESMAS	-	PP-2 Meningkatkan Kapasitas SDM Pelaku Ekonomi dan Penguatan Pemberdayaan Masyarakat PP-2 Meningkatkan Kapasitas SDM Pelaku Ekonomi dan Penguatan Pemberdayaan Masyarakat			0,00	DINAS KESEHATAN
	1.02.02.2.02.0036	Investigasi Awal Kejadian Tidak Diharapkan (Kejadian Ikutan Pasca Imunisasi dan Pemberian Obat Massal)																		
			Jumlah Laporan Hasil Investigasi Awal Kejadian Tidak Diharapkan (Kejadian Ikutan Pasca Imunisasi dan Pemberian Obat Massal)				1 Laporan	1 Laporan	2.880.000,00	0,00	0,00	-2.880.000,00	Kab. Blitar, Garum, Semua Kel/Desa	DAK NON FISIK-DANA BOK-BOK PUSKESMAS	-	PP-2 Meningkatkan Kapasitas SDM Pelaku Ekonomi dan Penguatan Pemberdayaan Masyarakat PP-2 Meningkatkan Kapasitas SDM Pelaku Ekonomi dan Penguatan Pemberdayaan Masyarakat			0,00	DINAS KESEHATAN
	1.02.02.2.02.0040	Pengelolaan pelayanan kesehatan orang dengan Tuberkulosis																		
			Jumlah orang dengan Tuberkulosis yang mendapatkan pelayanan kesehatan sesuai standar				9 Orang	9 Orang	1.440.000,00	0,00	0,00	-1.440.000,00	Kab. Blitar, Garum, Semua Kel/Desa	DAK NON FISIK-DANA BOK-BOK PUSKESMAS	-	PP-2 Meningkatkan Kapasitas SDM Pelaku Ekonomi dan Penguatan Pemberdayaan Masyarakat PP-2 Meningkatkan Kapasitas SDM Pelaku Ekonomi dan Penguatan Pemberdayaan Masyarakat			0,00	DINAS KESEHATAN
	1.02.02.2.02.0042	Pengelolaan pelayanan kesehatan Malaria																		
			Jumlah orang yang mendapatkan pelayanan kesehatan malaria				-	1 Orang	0,00	0,00	0,00	0,00	Kab. Blitar, Garum, Semua Kel/Desa	DAK NON FISIK-DANA BOK-BOK PUSKESMAS	-	PP-1 Peningkatan Kualitas Pendidikan, Kesehatan dan Percepatan Pengentasan Kemiskinan PP-1 Peningkatan Kualitas Pendidikan, Kesehatan dan Percepatan Pengentasan Kemiskinan			0,00	DINAS KESEHATAN
	1.02.02.2.02.0044	Pengelolaan Pelayanan Kesehatan Reproduksi																		
			Jumlah dokumen hasil pengelolaan pelayanan kesehatan reproduksi				1 Dokumen	2 Dokumen	8.640.000,00	12.150.000,00	12.150.000,00	3.510.000,00	Kab. Blitar, Garum, Semua Kel/Desa	DAK NON FISIK-DANA BOK-BOK PUSKESMAS	-	PP-2 Meningkatkan Kapasitas SDM Pelaku Ekonomi dan Penguatan Pemberdayaan Masyarakat PP-2 Meningkatkan Kapasitas SDM Pelaku Ekonomi dan Penguatan Pemberdayaan Masyarakat			0,00	DINAS KESEHATAN
	1.02.02.2.02.0046	Pengelolaan upaya kesehatan Ibu dan Anak																		
			Jumlah dokumen hasil pengelolaan upaya kesehatan ibu dan anak				3 Dokumen	1 Dokumen	35.820.000,00	320.000,00	320.000,00	-35.500.000,00	Kab. Blitar, Garum, Semua Kel/Desa	DAK NON FISIK-DANA BOK-BOK PUSKESMAS	-	PP-2 Meningkatkan Kapasitas SDM Pelaku Ekonomi dan Penguatan Pemberdayaan Masyarakat PP-2 Meningkatkan Kapasitas SDM Pelaku Ekonomi dan Penguatan Pemberdayaan Masyarakat			0,00	DINAS KESEHATAN
	1.02.02.2.02.0047	Pengelolaan Pelayanan Kelanjutusiaan																		
			Jumlah dokumen hasil pengelolaan pelayanan kelanjutusiaan				-	108 0	0,00	25.920.000,00	25.920.000,00	25.920.000,00	-	DAK NON FISIK-DANA BOK-BOK PUSKESMAS	-	- -			0,00	DINAS KESEHATAN
	1.02.02.2.02.0048	Pengelolaan Layanan Imunisasi																		
			Jumlah Dokumen Hasil Pengelolaan Layanan Imunisasi				-	2 Dokumen	0,00	11.520.000,00	11.520.000,00	11.520.000,00	Kab. Blitar, Garum, Semua Kel/Desa	DAK NON FISIK-DANA BOK-BOK PUSKESMAS	-	- -			0,00	DINAS KESEHATAN
3.	**1.02.05**	**PROGRAM PEMBERDAYAAN MASYARAKAT BIDANG KESEHATAN**	**-**				**-**	**-**	**83.310.000,00**	**2.355.000,00**	**2.355.000,00**	**-83.310.000,00**							**0,00**	
	1.02.05.2.03	Pengembangan dan Pelaksanaan Upaya Kesehatan Bersumber Daya Masyarakat (UKBM) Tingkat Daerah Kabupaten/Kota	-				-	-	83.310.000,00	2.355.000,00	2.355.000,00	-80.955.000,00			-	PP-2 Meningkatkan Kapasitas SDM Pelaku Ekonomi dan Penguatan Pemberdayaan Masyarakat PP-2 Meningkatkan Kapasitas SDM Pelaku Ekonomi dan Penguatan Pemberdayaan Masyarakat	-		0,00	DINAS KESEHATAN
	1.02.05.2.03.0001	Bimbingan Teknis dan Supervisi Pengembangan dan Pelaksanaan Upaya Kesehatan Bersumber Daya Masyarakat (UKBM)																		

NO	KODE	URUSAN / BIDANG URUSAN / PROGRAM / KEGIATAN / SUB KEGIATAN	INDIKATOR PROGRAM / KEGIATAN / SUB KEGIATAN	TARGET AKHIR PERIODE RENSTRA OPD	REALISASI CAPAIAN RENJA OPD TAHUN 2023	PRAKIRAAN CAPAIAN TARGET RENJA OPD TAHUN 2024	CAPAIAN KINERJA DAN KERANGKA PENDANAAN										KELOMPOK SASARAN	PRAKIRAAN MAJU RENCANA TAHUN 2026		PERANGKAT DAERAH PENANGGUNG JAWAB
							TARGET 2025		PAGU INDIKATIF (Rp)			Bertambah/Berkurang (10-12)	LOKASI	SUMBER DANA	PRIORITAS			TARGET	PAGU INDIKATIF (Rp)	
							SEBELUM	SESUDAH	RKPD 2025	APBD 2025	RKPD PERUBAHAN 2025				NASIONAL	DAERAH				
1	2	3	4	5	6	7	8	9	10	11	12	13	14	15	16	17	18	19	20	21
			Jumlah Dokumen Hasil Bimbingan Teknis dan Supervisi Upaya Kesehatan Bersumber Daya Masyarakat (UKBM)				7 Dokumen	1 Dokumen	83.310.000,00	2.355.000,00	2.355.000,00	-80.955.000,00	Kab. Blitar, Garum, Semua Kel/Desa	DAK NON FISIK-DANA BOK-BOK PUSKESMAS	-	PP-2 Meningkatkan Kapasitas SDM Pelaku Ekonomi dan Penguatan Pemberdayaan Masyarakat PP-2 Meningkatkan Kapasitas SDM Pelaku Ekonomi dan Penguatan Pemberdayaan Masyarakat			0,00	DINAS KESEHATAN
		PUSKESMAS SLUMBUNG							**1.597.928.280,00**	**1.680.937.791,00**	**1.884.274.244,18**	**286.345.964,18**							**1.884.274.244,18**	
	1	**URUSAN PEMERINTAHAN WAJIB YANG BERKAITAN DENGAN PELAYANAN DASAR**							**1.597.928.280,00**	**1.680.937.791,00**	**1.884.274.244,18**	**286.345.964,18**							**1.884.274.244,18**	
	1.02	**URUSAN PEMERINTAHAN BIDANG KESEHATAN**							**1.597.928.280,00**	**1.680.937.791,00**	**1.884.274.244,18**	**286.345.964,18**							**1.884.274.244,18**	
1.	**1.02.01**	**PROGRAM PENUNJANG URUSAN PEMERINTAHAN DAERAH KABUPATEN/KOTA**	**-**				**-**	**-**	**921.959.280,00**	**1.063.679.791,00**	**1.267.016.244,18**	**345.056.964,18**							**1.267.016.244,18**	
	1.02.01.2.10	Peningkatan Pelayanan BLUD	-				-	-	921.959.280,00	1.063.679.791,00	1.267.016.244,18	345.056.964,18			-	PP-1 Peningkatan Kualitas Pendidikan, Kesehatan dan Percepatan Pengentasan Kemiskinan PP-1 Peningkatan Kualitas Pendidikan, Kesehatan dan Percepatan Pengentasan Kemiskinan	-		1.267.016.244,18	DINAS KESEHATAN
	1.02.01.2.10.0001	Pelayanan dan Penunjang Pelayanan BLUD																		
			Jumlah BLUD yang Menyediakan Pelayanan dan Penunjang Pelayanan				1 Unit Kerja	1 Unit Kerja	921.959.280,00	1.063.679.791,00	1.267.016.244,18	345.056.964,18	Kab. Blitar, Semua Kecamatan, Semua Kel/Desa Kab. Blitar, Gandusari, Soso Kab. Blitar, Gandusari, Slumbung Kab. Blitar, Gandusari, Semen Kab. Blitar, Gandusari, Tulungrejo Kab. Blitar, Gandusari, Krisik	PENDAPATAN DARI BLUD	-	PP-1 Peningkatan Kualitas Pendidikan, Kesehatan dan Percepatan Pengentasan Kemiskinan PP-1 Peningkatan Kualitas Pendidikan, Kesehatan dan Percepatan Pengentasan Kemiskinan			1.267.016.244,18	DINAS KESEHATAN
2.	**1.02.02**	**PROGRAM PEMENUHAN UPAYA KESEHATAN PERORANGAN DAN UPAYA KESEHATAN MASYARAKAT**	**-**				**-**	**-**	**576.418.200,00**	**612.788.000,00**	**612.788.000,00**	**36.369.800,00**							**612.788.000,00**	
	1.02.02.2.02	Penyediaan Layanan Kesehatan untuk UKM dan UKP Rujukan Tingkat Daerah Kabupaten/Kota	-				-	-	576.076.220,00	612.788.000,00	612.788.000,00	36.711.780,00			-	PP-1 Peningkatan Kualitas Pendidikan, Kesehatan dan Percepatan Pengentasan Kemiskinan PP-1 Peningkatan Kualitas Pendidikan, Kesehatan dan Percepatan Pengentasan Kemiskinan	-		612.788.000,00	DINAS KESEHATAN
	1.02.02.2.02.0001	Pengelolaan Pelayanan Kesehatan Ibu Hamil																		
			Jumlah Ibu Hamil yang Mendapatkan Pelayanan Kesehatan Sesuai Standar				449 Orang	1050 Orang	15.300.000,00	47.250.000,00	47.250.000,00	31.950.000,00	Kab. Blitar, Gandusari, Soso Kab. Blitar, Gandusari, Slumbung Kab. Blitar, Gandusari, Semen Kab. Blitar, Gandusari, Tulungrejo Kab. Blitar, Gandusari, Krisik	DAK NON FISIK-DANA BOK-BOK PUSKESMAS	-	PP-1 Peningkatan Kualitas Pendidikan, Kesehatan dan Percepatan Pengentasan Kemiskinan PP-1 Peningkatan Kualitas Pendidikan, Kesehatan dan Percepatan Pengentasan Kemiskinan			47.250.000,00	DINAS KESEHATAN
	1.02.02.2.02.0002	Pengelolaan Pelayanan Kesehatan Ibu Bersalin																		
			Jumlah Ibu Bersalin yang Mendapatkan Pelayanan Kesehatan Sesuai Standar				0 Orang	0 Orang	0,00	0,00	0,00	0,00	Kab. Blitar, Gandusari, Soso Kab. Blitar, Gandusari, Slumbung Kab. Blitar, Gandusari, Semen Kab. Blitar, Gandusari, Tulungrejo Kab. Blitar, Gandusari, Krisik	DAK NON FISIK-DANA BOK-BOK PUSKESMAS	-	PP-1 Peningkatan Kualitas Pendidikan, Kesehatan dan Percepatan Pengentasan Kemiskinan PP-1 Peningkatan Kualitas Pendidikan, Kesehatan dan Percepatan Pengentasan Kemiskinan			0,00	DINAS KESEHATAN
	1.02.02.2.02.0005	Pengelolaan Pelayanan Kesehatan pada Usia Pendidikan Dasar																		
			Jumlah Anak Usia Pendidikan Dasar yang Mendapatkan Pelayanan Kesehatan Sesuai Standar				160 Orang	150O Orang	8.800.000,00	8.800.000,00	8.800.000,00	0,00	Kab. Blitar, Semua Kecamatan, Semua Kel/Desa Kab. Blitar, Gandusari, Soso Kab. Blitar, Gandusari, Slumbung Kab. Blitar, Gandusari, Semen Kab. Blitar, Gandusari, Krisik	DAK NON FISIK-DANA BOK-BOK PUSKESMAS	-	PP-1 Peningkatan Kualitas Pendidikan, Kesehatan dan Percepatan Pengentasan Kemiskinan PP-1 Peningkatan Kualitas Pendidikan, Kesehatan dan Percepatan Pengentasan Kemiskinan			8.800.000,00	DINAS KESEHATAN
	1.02.02.2.02.0007	Pengelolaan Pelayanan Kesehatan pada Usia Lanjut																		

NO	KODE	URUSAN / BIDANG URUSAN / PROGRAM / KEGIATAN / SUB KEGIATAN	INDIKATOR PROGRAM / KEGIATAN / SUB KEGIATAN	TARGET AKHIR PERIODE RENSTRA OPD	REALISASI CAPAIAN RENJA OPD TAHUN 2023	PRAKIRAAN CAPAIAN TARGET RENJA OPD TAHUN 2024	CAPAIAN KINERJA DAN KERANGKA PENDANAAN										KELOMPOK SASARAN	PRAKIRAAN MAJU RENCANA TAHUN 2026		PERANGKAT DAERAH PENANGGUNG JAWAB
							TARGET 2025		PAGU INDIKATIF (Rp)			Bertambah/Berkurang (10-12)	LOKASI	SUMBER DANA	PRIORITAS			TARGET	PAGU INDIKATIF (Rp)	
							SEBELUM	SESUDAH	RKPD 2025	APBD 2025	RKPD PERUBAHAN 2025				NASIONAL	DAERAH				
1	2	3	4	5	6	7	8	9	10	11	12	13	14	15	16	17	18	19	20	21
			Jumlah Penduduk Usia Lanjut yang Mendapatkan Pelayanan Kesehatan Sesuai Standar				940 Orang	0 Orang	57.600.000,00	0,00	0,00	-57.600.000,00	Kab. Blitar, Gandusari, Soso Kab. Blitar, Gandusari, Slumbung	DAK NON FISIK-DANA BOK-BOK PUSKESMAS	-	PP-1 Peningkatan Kualitas Pendidikan, Kesehatan dan Percepatan Pengentasan Kemiskinan PP-1 Peningkatan Kualitas Pendidikan, Kesehatan dan Percepatan Pengentasan Kemiskinan			0,00	DINAS KESEHATAN
	1.02.02.2.02.0010	Pengelolaan Pelayanan Kesehatan Orang dengan Gangguan Jiwa Berat																		
			Jumlah Orang yang Mendapatkan Pelayanan Kesehatan Orang dengan Gangguan Jiwa Berat Sesuai Standar				60 Orang	36 Orang	1.600.000,00	960.000,00	960.000,00	-640.000,00	Kab. Blitar, Gandusari, Soso Kab. Blitar, Gandusari, Slumbung Kab. Blitar, Gandusari, Semen Kab. Blitar, Gandusari, Tulungrejo Kab. Blitar, Gandusari, Krisik	DAK NON FISIK-DANA BOK-BOK PUSKESMAS	-	PP-1 Peningkatan Kualitas Pendidikan, Kesehatan dan Percepatan Pengentasan Kemiskinan PP-1 Peningkatan Kualitas Pendidikan, Kesehatan dan Percepatan Pengentasan Kemiskinan			960.000,00	DINAS KESEHATAN
	1.02.02.2.02.0011	Pengelolaan Pelayanan Kesehatan Orang Terduga Tuberkulosis																		
			Jumlah Orang Terduga Menderita Tuberkulosis yang Mendapatkan Pelayanan Sesuai Standar				408 Orang	150 Orang	4.000.000,00	3.680.000,00	3.680.000,00	-320.000,00	Kab. Blitar, Gandusari, Soso Kab. Blitar, Gandusari, Slumbung Kab. Blitar, Gandusari, Semen Kab. Blitar, Gandusari, Tulungrejo Kab. Blitar, Gandusari, Krisik	DAK NON FISIK-DANA BOK-BOK PUSKESMAS	-	PP-1 Peningkatan Kualitas Pendidikan, Kesehatan dan Percepatan Pengentasan Kemiskinan PP-1 Peningkatan Kualitas Pendidikan, Kesehatan dan Percepatan Pengentasan Kemiskinan			3.680.000,00	DINAS KESEHATAN
	1.02.02.2.02.0012	Pengelolaan Pelayanan Kesehatan Orang dengan Risiko Terinfeksi HIV																		
			Jumlah Orang Terduga Menderita HIV yang Mendapatkan Pelayanan Sesuai Standar				0 Orang	0 Orang	0,00	0,00	0,00	0,00	Kab. Blitar, Gandusari, Soso Kab. Blitar, Gandusari, Slumbung Kab. Blitar, Gandusari, Semen Kab. Blitar, Gandusari, Tulungrejo Kab. Blitar, Gandusari, Krisik	DAK NON FISIK-DANA BOK-BOK PUSKESMAS	-	PP-1 Peningkatan Kualitas Pendidikan, Kesehatan dan Percepatan Pengentasan Kemiskinan PP-1 Peningkatan Kualitas Pendidikan, Kesehatan dan Percepatan Pengentasan Kemiskinan			0,00	DINAS KESEHATAN
	1.02.02.2.02.0015	Pengelolaan Pelayanan Kesehatan Gizi Masyarakat																		
			Jumlah Dokumen Hasil Pengelolaan Pelayanan Kesehatan Gizi Masyarakat				0 Dokumen	0 Dokumen	201.152.220,00	298.166.000,00	298.166.000,00	97.013.780,00	Kab. Blitar, Gandusari, Soso Kab. Blitar, Gandusari, Slumbung Kab. Blitar, Gandusari, Semen Kab. Blitar, Gandusari, Tulungrejo Kab. Blitar, Gandusari, Krisik	DAK NON FISIK-DANA BOK-BOK PUSKESMAS	-	PP-1 Peningkatan Kualitas Pendidikan, Kesehatan dan Percepatan Pengentasan Kemiskinan PP-1 Peningkatan Kualitas Pendidikan, Kesehatan dan Percepatan Pengentasan Kemiskinan			298.166.000,00	DINAS KESEHATAN
	1.02.02.2.02.0016	Pengelolaan Pelayanan Kesehatan Kerja dan Olahraga																		
			Jumlah Dokumen Hasil Pengelolaan Pelayanan Kesehatan Kerja dan Olahraga				8 Dokumen	11 Dokumen	3.840.000,00	3.360.000,00	3.360.000,00	-480.000,00	Kab. Blitar, Gandusari, Soso Kab. Blitar, Gandusari, Slumbung Kab. Blitar, Gandusari, Semen Kab. Blitar, Gandusari, Tulungrejo Kab. Blitar, Gandusari, Krisik	DAK NON FISIK-DANA BOK-BOK PUSKESMAS	-	PP-1 Peningkatan Kualitas Pendidikan, Kesehatan dan Percepatan Pengentasan Kemiskinan PP-1 Peningkatan Kualitas Pendidikan, Kesehatan dan Percepatan Pengentasan Kemiskinan			3.360.000,00	DINAS KESEHATAN
	1.02.02.2.02.0017	Pengelolaan Pelayanan Kesehatan Lingkungan																		
			Jumlah Dokumen Hasil Pengelolaan Pelayanan Kesehatan Lingkungan				9 Dokumen	4 Dokumen	1.920.000,00	1.280.000,00	1.280.000,00	-640.000,00	Kab. Blitar, Gandusari, Soso Kab. Blitar, Gandusari, Slumbung Kab. Blitar, Gandusari, Semen Kab. Blitar, Gandusari, Tulungrejo Kab. Blitar, Gandusari, Krisik	DAK NON FISIK-DANA BOK-BOK PUSKESMAS	-	PP-1 Peningkatan Kualitas Pendidikan, Kesehatan dan Percepatan Pengentasan Kemiskinan PP-1 Peningkatan Kualitas Pendidikan, Kesehatan dan Percepatan Pengentasan Kemiskinan			1.280.000,00	DINAS KESEHATAN
	1.02.02.2.02.0018	Pengelolaan Pelayanan Promosi Kesehatan																		
			Jumlah Dokumen Hasil Pengelolaan Pelayanan Promosi Kesehatan				0 Dokumen	0 Dokumen	0,00	0,00	0,00	0,00	Kab. Blitar, Gandusari, Soso Kab. Blitar, Gandusari, Slumbung Kab. Blitar, Gandusari, Semen Kab. Blitar, Gandusari, Tulungrejo Kab. Blitar, Gandusari, Krisik	DAK NON FISIK-DANA BOK-BOK PUSKESMAS	-	PP-1 Peningkatan Kualitas Pendidikan, Kesehatan dan Percepatan Pengentasan Kemiskinan PP-1 Peningkatan Kualitas Pendidikan, Kesehatan dan Percepatan Pengentasan Kemiskinan			0,00	DINAS KESEHATAN
	1.02.02.2.02.0020	Pengelolaan Surveilans Kesehatan																		

NO	KODE	URUSAN / BIDANG URUSAN / PROGRAM / KEGIATAN / SUB KEGIATAN	INDIKATOR PROGRAM / KEGIATAN / SUB KEGIATAN	TARGET AKHIR PERIODE RENSTRA OPD	REALISASI CAPAIAN RENJA OPD TAHUN 2023	PRAKIRAAN CAPAIAN TARGET RENJA OPD TAHUN 2024	CAPAIAN KINERJA DAN KERANGKA PENDANAAN										KELOMPOK SASARAN	PRAKIRAAN MAJU RENCANA TAHUN 2026		PERANGKAT DAERAH PENANGGUNG JAWAB
							TARGET 2025		PAGU INDIKATIF (Rp)			Bertambah/Berkurang (10-12)	LOKASI	SUMBER DANA	PRIORITAS			TARGET	PAGU INDIKATIF (Rp)	
							SEBELUM	SESUDAH	RKPD 2025	APBD 2025	RKPD PERUBAHAN 2025				NASIONAL	DAERAH				
1	2	3	4	5	6	7	8	9	10	11	12	13	14	15	16	17	18	19	20	21
			Jumlah Dokumen Hasil Pengelolaan Surveilans Kesehatan				4 Dokumen	12 Dokumen	2.720.000,00	2.560.000,00	2.560.000,00	-160.000,00	Kab. Blitar, Gandusari, Soso Kab. Blitar, Gandusari, Slumbung Kab. Blitar, Gandusari, Semen Kab. Blitar, Gandusari, Tulungrejo Kab. Blitar, Gandusari, Krisik	DAK NON FISIK-DANA BOK-BOK PUSKESMAS	-	PP-1 Peningkatan Kualitas Pendidikan, Kesehatan dan Percepatan Pengentasan Kemiskinan PP-1 Peningkatan Kualitas Pendidikan, Kesehatan dan Percepatan Pengentasan Kemiskinan			2.560.000,00	DINAS KESEHATAN
	1.02.02.2.02.0021	Pengelolaan Pelayanan Kesehatan Orang dengan Masalah Kesehatan Jiwa (ODMK)																		
			Jumlah Orang dengan Masalah Kejiwaan (ODMK) yang Mendapatkan Pelayanan Kesehatan				86 Orang	120 Orang	3.840.000,00	3.200.000,00	3.200.000,00	-640.000,00	Kab. Blitar, Gandusari, Soso Kab. Blitar, Gandusari, Slumbung Kab. Blitar, Gandusari, Semen Kab. Blitar, Gandusari, Tulungrejo Kab. Blitar, Gandusari, Krisik	DAK NON FISIK-DANA BOK-BOK PUSKESMAS	-	PP-1 Peningkatan Kualitas Pendidikan, Kesehatan dan Percepatan Pengentasan Kemiskinan PP-1 Peningkatan Kualitas Pendidikan, Kesehatan dan Percepatan Pengentasan Kemiskinan			3.200.000,00	DINAS KESEHATAN
	1.02.02.2.02.0025	Pelayanan Kesehatan Penyakit Menular dan Tidak Menular																		
			Jumlah Dokumen Hasil Pelayanan Kesehatan Penyakit Menular dan Tidak Menular				136 Dokumen	9 Dokumen	53.240.000,00	54.175.000,00	54.175.000,00	935.000,00	Kab. Blitar, Gandusari, Soso Kab. Blitar, Gandusari, Slumbung Kab. Blitar, Gandusari, Semen Kab. Blitar, Gandusari, Tulungrejo Kab. Blitar, Gandusari, Krisik	DAK NON FISIK-DANA BOK-BOK PUSKESMAS	-	PP-1 Peningkatan Kualitas Pendidikan, Kesehatan dan Percepatan Pengentasan Kemiskinan PP-1 Peningkatan Kualitas Pendidikan, Kesehatan dan Percepatan Pengentasan Kemiskinan			54.175.000,00	DINAS KESEHATAN
	1.02.02.2.02.0033	Operasional Pelayanan Puskesmas																		
			Jumlah Dokumen Operasional Pelayanan Puskesmas				4 Dokumen	5 Dokumen	183.684.000,00	118.765.000,00	118.765.000,00	-64.919.000,00	Kab. Blitar, Gandusari, Soso Kab. Blitar, Gandusari, Slumbung Kab. Blitar, Gandusari, Semen Kab. Blitar, Gandusari, Tulungrejo Kab. Blitar, Gandusari, Krisik	DAK NON FISIK-DANA BOK-BOK PUSKESMAS	-	PP-1 Peningkatan Kualitas Pendidikan, Kesehatan dan Percepatan Pengentasan Kemiskinan PP-1 Peningkatan Kualitas Pendidikan, Kesehatan dan Percepatan Pengentasan Kemiskinan			118.765.000,00	DINAS KESEHATAN
	1.02.02.2.02.0036	Investigasi Awal Kejadian Tidak Diharapkan (Kejadian Ikutan Pasca Imunisasi dan Pemberian Obat Massal)																		
			Jumlah Laporan Hasil Investigasi Awal Kejadian Tidak Diharapkan (Kejadian Ikutan Pasca Imunisasi dan Pemberian Obat Massal)				0 Laporan	0 Laporan	0,00	0,00	0,00	0,00	Kab. Blitar, Gandusari, Soso Kab. Blitar, Gandusari, Slumbung Kab. Blitar, Gandusari, Semen Kab. Blitar, Gandusari, Tulungrejo Kab. Blitar, Gandusari, Krisik	DAK NON FISIK-DANA BOK-BOK PUSKESMAS	-	PP-1 Peningkatan Kualitas Pendidikan, Kesehatan dan Percepatan Pengentasan Kemiskinan PP-1 Peningkatan Kualitas Pendidikan, Kesehatan dan Percepatan Pengentasan Kemiskinan			0,00	DINAS KESEHATAN
	1.02.02.2.02.0040	Pengelolaan pelayanan kesehatan orang dengan Tuberkulosis																		
			Jumlah orang dengan Tuberkulosis yang mendapatkan pelayanan kesehatan sesuai standar				86 Orang	0 Orang	960.000,00	0,00	0,00	-960.000,00	Kab. Blitar, Gandusari, Soso Kab. Blitar, Gandusari, Slumbung Kab. Blitar, Gandusari, Semen Kab. Blitar, Gandusari, Tulungrejo Kab. Blitar, Gandusari, Krisik	DAK NON FISIK-DANA BOK-BOK PUSKESMAS	-	PP-1 Peningkatan Kualitas Pendidikan, Kesehatan dan Percepatan Pengentasan Kemiskinan PP-1 Peningkatan Kualitas Pendidikan, Kesehatan dan Percepatan Pengentasan Kemiskinan			0,00	DINAS KESEHATAN
	1.02.02.2.02.0041	Pengelolaan pelayanan kesehatan orang dengan HIV (ODHIV)																		
			Jumlah orang dengan HIV (ODHIV) yang mendapatkan pelayanan kesehatan sesuai standar				0 Orang	0 Orang	0,00	0,00	0,00	0,00	Kab. Blitar, Gandusari, Soso Kab. Blitar, Gandusari, Slumbung Kab. Blitar, Gandusari, Semen Kab. Blitar, Gandusari, Tulungrejo Kab. Blitar, Gandusari, Krisik	DAK NON FISIK-DANA BOK-BOK PUSKESMAS	-	PP-1 Peningkatan Kualitas Pendidikan, Kesehatan dan Percepatan Pengentasan Kemiskinan PP-1 Peningkatan Kualitas Pendidikan, Kesehatan dan Percepatan Pengentasan Kemiskinan			0,00	DINAS KESEHATAN
	1.02.02.2.02.0042	Pengelolaan pelayanan kesehatan Malaria																		
			Jumlah orang yang mendapatkan pelayanan kesehatan malaria				-	1 Orang	0,00	0,00	0,00	0,00	Kab. Blitar, Gandusari, Semua Kel/Desa	DAK NON FISIK-DANA BOK-BOK PUSKESMAS	-	PP-1 Peningkatan Kualitas Pendidikan, Kesehatan dan Percepatan Pengentasan Kemiskinan PP-1 Peningkatan Kualitas Pendidikan, Kesehatan dan Percepatan Pengentasan Kemiskinan			0,00	DINAS KESEHATAN
	1.02.02.2.02.0044	Pengelolaan Pelayanan Kesehatan Reproduksi																		

NO	KODE	URUSAN / BIDANG URUSAN / PROGRAM / KEGIATAN / SUB KEGIATAN	INDIKATOR PROGRAM / KEGIATAN / SUB KEGIATAN	TARGET AKHIR PERIODE RENSTRA OPD	REALISASI CAPAIAN RENJA OPD TAHUN 2023	PRAKIRAAN CAPAIAN TARGET RENJA OPD TAHUN 2024	CAPAIAN KINERJA DAN KERANGKA PENDANAAN										KELOMPOK SASARAN	PRAKIRAAN MAJU RENCANA TAHUN 2026		PERANGKAT DAERAH PENANGGUNG JAWAB
							TARGET 2025		PAGU INDIKATIF (Rp)			Bertambah/Berkurang (10-12)	LOKASI	SUMBER DANA	PRIORITAS			TARGET	PAGU INDIKATIF (Rp)	
							SEBELUM	SESUDAH	RKPD 2025	APBD 2025	RKPD PERUBAHAN 2025				NASIONAL	DAERAH				
1	2	3	4	5	6	7	8	9	10	11	12	13	14	15	16	17	18	19	20	21
			Jumlah dokumen hasil pengelolaan pelayanan kesehatan reproduksi				0 Dokumen	0 Dokumen	2.080.000,00	0,00	0,00	-2.080.000,00	Kab. Blitar, Gandusari, Soso Kab. Blitar, Gandusari, Slumbung Kab. Blitar, Gandusari, Semen Kab. Blitar, Gandusari, Tulungrejo Kab. Blitar, Gandusari, Krisik	DAK NON FISIK-DANA BOK-BOK PUSKESMAS	-	PP-1 Peningkatan Kualitas Pendidikan, Kesehatan dan Percepatan Pengentasan Kemiskinan PP-1 Peningkatan Kualitas Pendidikan, Kesehatan dan Percepatan Pengentasan Kemiskinan			0,00	DINAS KESEHATAN
	1.02.02.2.02.0044	Pengelolaan Pelayanan Kesehatan Reproduksi																		
			Jumlah dokumen hasil pengelolaan pelayanan kesehatan reproduksi				-	15 Dokumen	0,00	2.400.000,00	2.400.000,00	2.400.000,00	Kab. Blitar, Gandusari, Semua Kel/Desa Kab. Blitar, Gandusari, Soso	DAK NON FISIK-DANA BOK-BOK PUSKESMAS	-	PP-1 Peningkatan Kualitas Pendidikan, Kesehatan dan Percepatan Pengentasan Kemiskinan PP-1 Peningkatan Kualitas Pendidikan, Kesehatan dan Percepatan Pengentasan Kemiskinan			2.400.000,00	DINAS KESEHATAN
	1.02.02.2.02.0046	Pengelolaan upaya kesehatan Ibu dan Anak																		
			Jumlah dokumen hasil pengelolaan upaya kesehatan ibu dan anak				0 Dokumen	3 Dokumen	35.340.000,00	992.000,00	992.000,00	-34.348.000,00	Kab. Blitar, Gandusari, Soso Kab. Blitar, Gandusari, Slumbung Kab. Blitar, Gandusari, Semen Kab. Blitar, Gandusari, Tulungrejo Kab. Blitar, Gandusari, Krisik	DAK NON FISIK-DANA BOK-BOK PUSKESMAS	-	PP-1 Peningkatan Kualitas Pendidikan, Kesehatan dan Percepatan Pengentasan Kemiskinan PP-1 Peningkatan Kualitas Pendidikan, Kesehatan dan Percepatan Pengentasan Kemiskinan			992.000,00	DINAS KESEHATAN
	1.02.02.2.02.0047	Pengelolaan Pelayanan Kelanjutusiaan																		
			Jumlah dokumen hasil pengelolaan pelayanan kelanjutusiaan				-	110 Dokumen	0,00	52.800.000,00	52.800.000,00	52.800.000,00	Kab. Blitar, Gandusari, Semua Kel/Desa Kab. Blitar, Gandusari, Semen	DAK NON FISIK-DANA BOK-BOK PUSKESMAS	-	PP-1 Peningkatan Kualitas Pendidikan, Kesehatan dan Percepatan Pengentasan Kemiskinan PP-1 Peningkatan Kualitas Pendidikan, Kesehatan dan Percepatan Pengentasan Kemiskinan			52.800.000,00	DINAS KESEHATAN
	1.02.02.2.02.0048	Pengelolaan Layanan Imunisasi																		
			Jumlah Dokumen Hasil Pengelolaan Layanan Imunisasi				-	30 Dokumen	0,00	14.400.000,00	14.400.000,00	14.400.000,00	Kab. Blitar, Gandusari, Semua Kel/Desa	DAK NON FISIK-DANA BOK-BOK PUSKESMAS	-	PP-1 Peningkatan Kualitas Pendidikan, Kesehatan dan Percepatan Pengentasan Kemiskinan PP-1 Peningkatan Kualitas Pendidikan, Kesehatan dan Percepatan Pengentasan Kemiskinan			14.400.000,00	DINAS KESEHATAN
	1.02.02.2.03	Penyelenggaraan Sistem Informasi Kesehatan Secara Terintegrasi	-				-	-	341.980,00	0,00	0,00	-341.980,00			-	PP-1 Peningkatan Kualitas Pendidikan, Kesehatan dan Percepatan Pengentasan Kemiskinan PP-1 Peningkatan Kualitas Pendidikan, Kesehatan dan Percepatan Pengentasan Kemiskinan	-		0,00	DINAS KESEHATAN
	1.02.02.2.03.0002	Pengelolaan Sistem Informasi Kesehatan																		
			Jumlah Dokumen Hasil Pengelolaan Sistem Informasi Kesehatan				12 Dokumen	12 Dokumen	341.980,00	0,00	0,00	-341.980,00	Kab. Blitar, Gandusari, Soso Kab. Blitar, Gandusari, Slumbung Kab. Blitar, Gandusari, Semen Kab. Blitar, Gandusari, Tulungrejo Kab. Blitar, Gandusari, Krisik	DAK NON FISIK-DANA BOK-BOK PUSKESMAS	-	PP-1 Peningkatan Kualitas Pendidikan, Kesehatan dan Percepatan Pengentasan Kemiskinan PP-1 Peningkatan Kualitas Pendidikan, Kesehatan dan Percepatan Pengentasan Kemiskinan			0,00	DINAS KESEHATAN
3.	**1.02.05**	**PROGRAM PEMBERDAYAAN MASYARAKAT BIDANG KESEHATAN**	**-**				**-**	**-**	**99.550.800,00**	**4.470.000,00**	**4.470.000,00**	**-95.080.800,00**							**4.470.000,00**	
	1.02.05.2.03	Pengembangan dan Pelaksanaan Upaya Kesehatan Bersumber Daya Masyarakat (UKBM) Tingkat Daerah Kabupaten/Kota	-				-	-	99.550.800,00	4.470.000,00	4.470.000,00	-95.080.800,00			-	PP-1 Peningkatan Kualitas Pendidikan, Kesehatan dan Percepatan Pengentasan Kemiskinan PP-1 Peningkatan Kualitas Pendidikan, Kesehatan dan Percepatan Pengentasan Kemiskinan	-		4.470.000,00	DINAS KESEHATAN
	1.02.05.2.03.0001	Bimbingan Teknis dan Supervisi Pengembangan dan Pelaksanaan Upaya Kesehatan Bersumber Daya Masyarakat (UKBM)																		
			Jumlah Dokumen Hasil Bimbingan Teknis dan Supervisi Upaya Kesehatan Bersumber Daya Masyarakat (UKBM)				11 Dokumen	2 Dokumen	99.550.800,00	4.470.000,00	4.470.000,00	-95.080.800,00	Kab. Blitar, Gandusari, Soso Kab. Blitar, Gandusari, Slumbung Kab. Blitar, Gandusari, Semen Kab. Blitar, Gandusari, Tulungrejo Kab. Blitar, Gandusari, Krisik	DAK NON FISIK-DANA BOK-BOK PUSKESMAS	-	PP-1 Peningkatan Kualitas Pendidikan, Kesehatan dan Percepatan Pengentasan Kemiskinan PP-1 Peningkatan Kualitas Pendidikan, Kesehatan dan Percepatan Pengentasan Kemiskinan			4.470.000,00	DINAS KESEHATAN
		PUSKESMAS WATES							**2.625.981.124,00**	**2.813.778.361,00**	**3.381.343.190,91**	**755.362.066,91**							**1.892.239.124,00**	

NO	KODE	URUSAN / BIDANG URUSAN / PROGRAM / KEGIATAN / SUB KEGIATAN	INDIKATOR PROGRAM / KEGIATAN / SUB KEGIATAN	TARGET AKHIR PERIODE RENSTRA OPD	REALISASI CAPAIAN RENJA OPD TAHUN 2023	PRAKIRAAN CAPAIAN TARGET RENJA OPD TAHUN 2024	CAPAIAN KINERJA DAN KERANGKA PENDANAAN										KELOMPOK SASARAN	PRAKIRAAN MAJU RENCANA TAHUN 2026		PERANGKAT DAERAH PENANGGUNG JAWAB
							TARGET 2025		PAGU INDIKATIF (Rp)			Bertambah/Berkurang (10-12)	LOKASI	SUMBER DANA	PRIORITAS			TARGET	PAGU INDIKATIF (Rp)	
							SEBELUM	SESUDAH	RKPD 2025	APBD 2025	RKPD PERUBAHAN 2025				NASIONAL	DAERAH				
1	2	3	4	5	6	7	8	9	10	11	12	13	14	15	16	17	18	19	20	21
	1	**URUSAN PEMERINTAHAN WAJIB YANG BERKAITAN DENGAN PELAYANAN DASAR**							**2.625.981.124,00**	**2.813.778.361,00**	**3.381.343.190,91**	**755.362.066,91**							**1.892.239.124,00**	
	1.02	**URUSAN PEMERINTAHAN BIDANG KESEHATAN**							**2.625.981.124,00**	**2.813.778.361,00**	**3.381.343.190,91**	**755.362.066,91**							**1.892.239.124,00**	
1.	**1.02.01**	**PROGRAM PENUNJANG URUSAN PEMERINTAHAN DAERAH KABUPATEN/KOTA**	**-**				**-**	**-**	**1.887.759.124,00**	**2.164.978.361,00**	**2.732.543.190,91**	**0,00**							**1.887.759.124,00**	
	1.02.01.2.10	Peningkatan Pelayanan BLUD	-				-	-	1.887.759.124,00	2.164.978.361,00	2.732.543.190,91	844.784.066,91			-	PP-1 Peningkatan Kualitas Pendidikan, Kesehatan dan Percepatan Pengentasan Kemiskinan PP-1 Peningkatan Kualitas Pendidikan, Kesehatan dan Percepatan Pengentasan Kemiskinan	-		1.887.759.124,00	DINAS KESEHATAN
	1.02.01.2.10.0001	Pelayanan dan Penunjang Pelayanan BLUD																		
			Jumlah BLUD yang Menyediakan Pelayanan dan Penunjang Pelayanan				0 Unit Kerja	1 Unit Kerja	1.887.759.124,00	2.164.978.361,00	2.732.543.190,91	844.784.066,91	Kab. Blitar, Wates, Semua Kel/Desa	PENDAPATAN DARI BLUD	-	PP-1 Peningkatan Kualitas Pendidikan, Kesehatan dan Percepatan Pengentasan Kemiskinan PP-1 Peningkatan Kualitas Pendidikan, Kesehatan dan Percepatan Pengentasan Kemiskinan			1.887.759.124,00	DINAS KESEHATAN
2.	**1.02.02**	**PROGRAM PEMENUHAN UPAYA KESEHATAN PERORANGAN DAN UPAYA KESEHATAN MASYARAKAT**	**-**				**-**	**-**	**663.538.800,00**	**639.537.000,00**	**639.537.000,00**	**-659.058.800,00**							**4.480.000,00**	
	1.02.02.2.02	Penyediaan Layanan Kesehatan untuk UKM dan UKP Rujukan Tingkat Daerah Kabupaten/Kota	-				-	-	663.124.200,00	639.537.000,00	639.537.000,00	-23.587.200,00			-	PP-1 Peningkatan Kualitas Pendidikan, Kesehatan dan Percepatan Pengentasan Kemiskinan PP-1 Peningkatan Kualitas Pendidikan, Kesehatan dan Percepatan Pengentasan Kemiskinan	-		4.480.000,00	DINAS KESEHATAN
	1.02.02.2.02.0001	Pengelolaan Pelayanan Kesehatan Ibu Hamil																		
			Jumlah Ibu Hamil yang Mendapatkan Pelayanan Kesehatan Sesuai Standar				410 Orang	1560 Orang	32.400.000,00	70.200.000,00	70.200.000,00	37.800.000,00	Kab. Blitar, Wates, Semua Kel/Desa	DAK NON FISIK-DANA BOK-BOK PUSKESMAS	-	PP-1 Peningkatan Kualitas Pendidikan, Kesehatan dan Percepatan Pengentasan Kemiskinan PP-1 Peningkatan Kualitas Pendidikan, Kesehatan dan Percepatan Pengentasan Kemiskinan			0,00	DINAS KESEHATAN
	1.02.02.2.02.0005	Pengelolaan Pelayanan Kesehatan pada Usia Pendidikan Dasar																		
			Jumlah Anak Usia Pendidikan Dasar yang Mendapatkan Pelayanan Kesehatan Sesuai Standar				3768 Orang	3768 Orang	11.520.000,00	11.520.000,00	11.520.000,00	0,00	Kab. Blitar, Wates, Semua Kel/Desa	DAK NON FISIK-DANA BOK-BOK PUSKESMAS	-	- -			0,00	DINAS KESEHATAN
	1.02.02.2.02.0007	Pengelolaan Pelayanan Kesehatan pada Usia Lanjut																		
			Jumlah Penduduk Usia Lanjut yang Mendapatkan Pelayanan Kesehatan Sesuai Standar				0 0	0 0	11.520.000,00	0,00	0,00	-11.520.000,00	-	DAK NON FISIK-DANA BOK-BOK PUSKESMAS	-	PP-2 Meningkatkan Kapasitas SDM Pelaku Ekonomi dan Penguatan Pemberdayaan Masyarakat PP-2 Meningkatkan Kapasitas SDM Pelaku Ekonomi dan Penguatan Pemberdayaan Masyarakat			0,00	DINAS KESEHATAN
	1.02.02.2.02.0010	Pengelolaan Pelayanan Kesehatan Orang dengan Gangguan Jiwa Berat																		
			Jumlah Orang yang Mendapatkan Pelayanan Kesehatan Orang dengan Gangguan Jiwa Berat Sesuai Standar				70 Orang	70 Orang	1.600.000,00	9.600.000,00	9.600.000,00	8.000.000,00	Kab. Blitar, Semua Kecamatan, Semua Kel/Desa	DAK NON FISIK-DANA BOK-BOK PUSKESMAS	-	PP-2 Meningkatkan Kapasitas SDM Pelaku Ekonomi dan Penguatan Pemberdayaan Masyarakat PP-2 Meningkatkan Kapasitas SDM Pelaku Ekonomi dan Penguatan Pemberdayaan Masyarakat			0,00	DINAS KESEHATAN
	1.02.02.2.02.0011	Pengelolaan Pelayanan Kesehatan Orang Terduga Tuberkulosis																		
			Jumlah Orang Terduga Menderita Tuberkulosis yang Mendapatkan Pelayanan Sesuai Standar				-	1 Orang	0,00	6.090.000,00	6.090.000,00	6.090.000,00	Kab. Blitar, Wates, Semua Kel/Desa	DAK NON FISIK-DANA BOK-BOK PUSKESMAS	-	PP-1 Peningkatan Kualitas Pendidikan, Kesehatan dan Percepatan Pengentasan Kemiskinan PP-1 Peningkatan Kualitas Pendidikan, Kesehatan dan Percepatan Pengentasan Kemiskinan			0,00	DINAS KESEHATAN
	1.02.02.2.02.0015	Pengelolaan Pelayanan Kesehatan Gizi Masyarakat																		

NO	KODE	URUSAN / BIDANG URUSAN / PROGRAM / KEGIATAN / SUB KEGIATAN	INDIKATOR PROGRAM / KEGIATAN / SUB KEGIATAN	TARGET AKHIR PERIODE RENSTRA OPD	REALISASI CAPAIAN RENJA OPD TAHUN 2023	PRAKIRAAN CAPAIAN TARGET RENJA OPD TAHUN 2024	CAPAIAN KINERJA DAN KERANGKA PENDANAAN										KELOMPOK SASARAN	PRAKIRAAN MAJU RENCANA TAHUN 2026		PERANGKAT DAERAH PENANGGUNG JAWAB
							TARGET 2025		PAGU INDIKATIF (Rp)			Bertambah/Berkurang (10-12)	LOKASI	SUMBER DANA	PRIORITAS			TARGET	PAGU INDIKATIF (Rp)	
							SEBELUM	SESUDAH	RKPD 2025	APBD 2025	RKPD PERUBAHAN 2025				NASIONAL	DAERAH				
1	2	3	4	5	6	7	8	9	10	11	12	13	14	15	16	17	18	19	20	21
			Jumlah Dokumen Hasil Pengelolaan Pelayanan Kesehatan Gizi Masyarakat				1 Dokumen	1 Dokumen	198.990.000,00	231.742.000,00	231.742.000,00	32.752.000,00	Kab. Blitar, Semua Kecamatan, Semua Kel/Desa Kab. Blitar, Wates, Semua Kel/Desa	DAK NON FISIK-DANA BOK-BOK PUSKESMAS	-	PP-2 Meningkatkan Kapasitas SDM Pelaku Ekonomi dan Penguatan Pemberdayaan Masyarakat PP-2 Meningkatkan Kapasitas SDM Pelaku Ekonomi dan Penguatan Pemberdayaan Masyarakat			0,00	DINAS KESEHATAN
	1.02.02.2.02.0016	Pengelolaan Pelayanan Kesehatan Kerja dan Olahraga																		
			Jumlah Dokumen Hasil Pengelolaan Pelayanan Kesehatan Kerja dan Olahraga				-	0 0	4.800.000,00	4.800.000,00	4.800.000,00	0,00	Kab. Blitar, Semua Kecamatan, Semua Kel/Desa	DAK NON FISIK-DANA BOK-BOK PUSKESMAS	-	PP-2 Meningkatkan Kapasitas SDM Pelaku Ekonomi dan Penguatan Pemberdayaan Masyarakat PP-2 Meningkatkan Kapasitas SDM Pelaku Ekonomi dan Penguatan Pemberdayaan Masyarakat			0,00	DINAS KESEHATAN
	1.02.02.2.02.0017	Pengelolaan Pelayanan Kesehatan Lingkungan																		
			Jumlah Dokumen Hasil Pengelolaan Pelayanan Kesehatan Lingkungan				1 Dokumen	1 Dokumen	6.400.000,00	4.480.000,00	4.480.000,00	-1.920.000,00	Kab. Blitar, Wates, Semua Kel/Desa	DAK NON FISIK-DANA BOK-BOK PUSKESMAS	-	PP-1 Peningkatan Kualitas Pendidikan, Kesehatan dan Percepatan Pengentasan Kemiskinan PP-1 Peningkatan Kualitas Pendidikan, Kesehatan dan Percepatan Pengentasan Kemiskinan			4.480.000,00	DINAS KESEHATAN
	1.02.02.2.02.0020	Pengelolaan Surveilans Kesehatan																		
			Jumlah Dokumen Hasil Pengelolaan Surveilans Kesehatan				1 Dokumen	1 Dokumen	9.528.800,00	26.434.000,00	26.434.000,00	16.905.200,00	Kab. Blitar, Semua Kecamatan, Semua Kel/Desa Kab. Blitar, Wates, Semua Kel/Desa	DAK NON FISIK-DANA BOK-BOK PUSKESMAS	-	- -			0,00	DINAS KESEHATAN
	1.02.02.2.02.0021	Pengelolaan Pelayanan Kesehatan Orang dengan Masalah Kesehatan Jiwa (ODMK)																		
			Jumlah Orang dengan Masalah Kejiwaan (ODMK) yang Mendapatkan Pelayanan Kesehatan				70 Orang	70 Orang	2.560.000,00	6.400.000,00	6.400.000,00	3.840.000,00	-	DAK NON FISIK-DANA BOK-BOK PUSKESMAS	-	PP-2 Meningkatkan Kapasitas SDM Pelaku Ekonomi dan Penguatan Pemberdayaan Masyarakat PP-2 Meningkatkan Kapasitas SDM Pelaku Ekonomi dan Penguatan Pemberdayaan Masyarakat			0,00	DINAS KESEHATAN
	1.02.02.2.02.0025	Pelayanan Kesehatan Penyakit Menular dan Tidak Menular																		
			Jumlah Dokumen Hasil Pelayanan Kesehatan Penyakit Menular dan Tidak Menular				1 Dokumen	1 Dokumen	87.216.400,00	96.640.000,00	96.640.000,00	9.423.600,00	Kab. Blitar, Wates, Semua Kel/Desa	DAK NON FISIK-DANA BOK-BOK PUSKESMAS	-	PP-1 Peningkatan Kualitas Pendidikan, Kesehatan dan Percepatan Pengentasan Kemiskinan PP-1 Peningkatan Kualitas Pendidikan, Kesehatan dan Percepatan Pengentasan Kemiskinan			0,00	DINAS KESEHATAN
	1.02.02.2.02.0033	Operasional Pelayanan Puskesmas																		
			Jumlah Dokumen Operasional Pelayanan Puskesmas				1 Dokumen	1 Dokumen	216.509.000,00	119.967.000,00	119.967.000,00	-96.542.000,00	Kab. Blitar, Wates, Semua Kel/Desa	DAK NON FISIK-DANA BOK-BOK PUSKESMAS	-	- -			0,00	DINAS KESEHATAN
	1.02.02.2.02.0040	Pengelolaan pelayanan kesehatan orang dengan Tuberkulosis																		
			Jumlah orang dengan Tuberkulosis yang mendapatkan pelayanan kesehatan sesuai standar				30 Orang	30 Orang	9.840.000,00	0,00	0,00	-9.840.000,00	Kab. Blitar, Wates, Semua Kel/Desa	DAK NON FISIK-DANA BOK-BOK PUSKESMAS	-	PP-1 Peningkatan Kualitas Pendidikan, Kesehatan dan Percepatan Pengentasan Kemiskinan PP-1 Peningkatan Kualitas Pendidikan, Kesehatan dan Percepatan Pengentasan Kemiskinan			0,00	DINAS KESEHATAN
	1.02.02.2.02.0041	Pengelolaan pelayanan kesehatan orang dengan HIV (ODHIV)																		
			Jumlah orang dengan HIV (ODHIV) yang mendapatkan pelayanan kesehatan sesuai standar				8 Orang	8 Orang	1.600.000,00	0,00	0,00	-1.600.000,00	Kab. Blitar, Wates, Semua Kel/Desa	DAK NON FISIK-DANA BOK-BOK PUSKESMAS	-	PP-1 Peningkatan Kualitas Pendidikan, Kesehatan dan Percepatan Pengentasan Kemiskinan PP-1 Peningkatan Kualitas Pendidikan, Kesehatan dan Percepatan Pengentasan Kemiskinan			0,00	DINAS KESEHATAN
	1.02.02.2.02.0042	Pengelolaan pelayanan kesehatan Malaria																		
			Jumlah orang yang mendapatkan pelayanan kesehatan malaria				-	0 Orang	0,00	0,00	0,00	0,00	Kab. Blitar, Wates, Semua Kel/Desa	DAK NON FISIK-DANA BOK-BOK PUSKESMAS	-	PP-1 Peningkatan Kualitas Pendidikan, Kesehatan dan Percepatan Pengentasan Kemiskinan PP-1 Peningkatan Kualitas Pendidikan, Kesehatan dan Percepatan Pengentasan Kemiskinan			0,00	DINAS KESEHATAN
	1.02.02.2.02.0044	Pengelolaan Pelayanan Kesehatan Reproduksi																		

NO	KODE	URUSAN / BIDANG URUSAN / PROGRAM / KEGIATAN / SUB KEGIATAN	INDIKATOR PROGRAM / KEGIATAN / SUB KEGIATAN	TARGET AKHIR PERIODE RENSTRA OPD	REALISASI CAPAIAN RENJA OPD TAHUN 2023	PRAKIRAAN CAPAIAN TARGET RENJA OPD TAHUN 2024	CAPAIAN KINERJA DAN KERANGKA PENDANAAN										KELOMPOK SASARAN	PRAKIRAAN MAJU RENCANA TAHUN 2026		PERANGKAT DAERAH PENANGGUNG JAWAB
							TARGET 2025		PAGU INDIKATIF (Rp)			Bertambah/Berkurang (10-12)	LOKASI	SUMBER DANA	PRIORITAS			TARGET	PAGU INDIKATIF (Rp)	
							SEBELUM	SESUDAH	RKPD 2025	APBD 2025	RKPD PERUBAHAN 2025				NASIONAL	DAERAH				
1	2	3	4	5	6	7	8	9	10	11	12	13	14	15	16	17	18	19	20	21
			Jumlah dokumen hasil pengelolaan pelayanan kesehatan reproduksi				1 Dokumen	1 Dokumen	20.040.000,00	27.020.000,00	27.020.000,00	6.980.000,00	Kab. Blitar, Semua Kecamatan, Semua Kel/Desa Kab. Blitar, Wates, Semua Kel/Desa	DAK NON FISIK-DANA BOK-BOK PUSKESMAS	-	PP-2 Meningkatkan Kapasitas SDM Pelaku Ekonomi dan Penguatan Pemberdayaan Masyarakat PP-2 Meningkatkan Kapasitas SDM Pelaku Ekonomi dan Penguatan Pemberdayaan Masyarakat			0,00	DINAS KESEHATAN
	1.02.02.2.02.0046	Pengelolaan upaya kesehatan Ibu dan Anak																		
			Jumlah dokumen hasil pengelolaan upaya kesehatan ibu dan anak				1 Dokumen	1 Dokumen	48.600.000,00	324.000,00	324.000,00	-48.276.000,00	Kab. Blitar, Wates, Semua Kel/Desa	DAK NON FISIK-DANA BOK-BOK PUSKESMAS	-	PP-1 Peningkatan Kualitas Pendidikan, Kesehatan dan Percepatan Pengentasan Kemiskinan PP-1 Peningkatan Kualitas Pendidikan, Kesehatan dan Percepatan Pengentasan Kemiskinan			0,00	DINAS KESEHATAN
	1.02.02.2.02.0047	Pengelolaan Pelayanan Kelanjutusiaan																		
			Jumlah dokumen hasil pengelolaan pelayanan kelanjutusiaan				-	1 Dokumen	0,00	19.200.000,00	19.200.000,00	19.200.000,00	Kab. Blitar, Wates, Semua Kel/Desa	DAK NON FISIK-DANA BOK-BOK PUSKESMAS	-	PP-2 Meningkatkan Kapasitas SDM Pelaku Ekonomi dan Penguatan Pemberdayaan Masyarakat PP-2 Meningkatkan Kapasitas SDM Pelaku Ekonomi dan Penguatan Pemberdayaan Masyarakat			0,00	DINAS KESEHATAN
	1.02.02.2.02.0048	Pengelolaan Layanan Imunisasi																		
			Jumlah Dokumen Hasil Pengelolaan Layanan Imunisasi				-	1 Dokumen	0,00	5.120.000,00	5.120.000,00	5.120.000,00	Kab. Blitar, Wates, Semua Kel/Desa	DAK NON FISIK-DANA BOK-BOK PUSKESMAS	-	PP-2 Meningkatkan Kapasitas SDM Pelaku Ekonomi dan Penguatan Pemberdayaan Masyarakat PP-2 Meningkatkan Kapasitas SDM Pelaku Ekonomi dan Penguatan Pemberdayaan Masyarakat			0,00	DINAS KESEHATAN
	1.02.02.2.03	Penyelenggaraan Sistem Informasi Kesehatan Secara Terintegrasi	-				-	-	414.600,00	0,00	0,00	-414.600,00			-	PP-1 Peningkatan Kualitas Pendidikan, Kesehatan dan Percepatan Pengentasan Kemiskinan PP-1 Peningkatan Kualitas Pendidikan, Kesehatan dan Percepatan Pengentasan Kemiskinan	-		0,00	DINAS KESEHATAN
	1.02.02.2.03.0002	Pengelolaan Sistem Informasi Kesehatan																		
			Jumlah Dokumen Hasil Pengelolaan Sistem Informasi Kesehatan				1 Dokumen	1 Dokumen	414.600,00	0,00	0,00	-414.600,00	Kab. Blitar, Semua Kecamatan, Semua Kel/Desa Kab. Blitar, Wates, Semua Kel/Desa	DAK NON FISIK-DANA BOK-BOK PUSKESMAS	-	PP-1 Peningkatan Kualitas Pendidikan, Kesehatan dan Percepatan Pengentasan Kemiskinan PP-1 Peningkatan Kualitas Pendidikan, Kesehatan dan Percepatan Pengentasan Kemiskinan			0,00	DINAS KESEHATAN
3.	**1.02.05**	**PROGRAM PEMBERDAYAAN MASYARAKAT BIDANG KESEHATAN**	**-**				**-**	**-**	**74.683.200,00**	**9.263.000,00**	**9.263.000,00**	**-74.683.200,00**							**0,00**	
	1.02.05.2.03	Pengembangan dan Pelaksanaan Upaya Kesehatan Bersumber Daya Masyarakat (UKBM) Tingkat Daerah Kabupaten/Kota	-				-	-	74.683.200,00	9.263.000,00	9.263.000,00	-65.420.200,00			-	PP-1 Peningkatan Kualitas Pendidikan, Kesehatan dan Percepatan Pengentasan Kemiskinan PP-1 Peningkatan Kualitas Pendidikan, Kesehatan dan Percepatan Pengentasan Kemiskinan	-		0,00	DINAS KESEHATAN
	1.02.05.2.03.0001	Bimbingan Teknis dan Supervisi Pengembangan dan Pelaksanaan Upaya Kesehatan Bersumber Daya Masyarakat (UKBM)																		
			Jumlah Dokumen Hasil Bimbingan Teknis dan Supervisi Upaya Kesehatan Bersumber Daya Masyarakat (UKBM)				1 Dokumen	1 Dokumen	74.683.200,00	9.263.000,00	9.263.000,00	-65.420.200,00	Kab. Blitar, Semua Kecamatan, Semua Kel/Desa Kab. Blitar, Wates, Semua Kel/Desa	DAK NON FISIK-DANA BOK-BOK PUSKESMAS	-	PP-1 Peningkatan Kualitas Pendidikan, Kesehatan dan Percepatan Pengentasan Kemiskinan PP-1 Peningkatan Kualitas Pendidikan, Kesehatan dan Percepatan Pengentasan Kemiskinan			0,00	DINAS KESEHATAN
		DINAS PEKERJAAN UMUM DAN PENATAAN RUANG							**127.165.270.798,00**	**149.069.208.395,00**	**188.295.523.485,30**	**61.130.252.687,30**							**191.171.507.288,00**	
	1	**URUSAN PEMERINTAHAN WAJIB YANG BERKAITAN DENGAN PELAYANAN DASAR**							**127.165.270.798,00**	**149.069.208.395,00**	**188.295.523.485,30**	**61.130.252.687,30**							**191.171.507.288,00**	
	1.03	**URUSAN PEMERINTAHAN BIDANG PEKERJAAN UMUM DAN PENATAAN RUANG**							**127.165.270.798,00**	**149.069.208.395,00**	**188.295.523.485,30**	**61.130.252.687,30**							**191.171.507.288,00**	
1.	**1.03.01**	**PROGRAM PENUNJANG URUSAN PEMERINTAHAN DAERAH KABUPATEN/KOTA**	**-**				**-**	**-**	**9.555.933.083,00**	**7.894.171.526,00**	**7.944.137.469,37**	**49.263.775,00**							**9.605.196.858,00**	

NO	KODE	URUSAN / BIDANG URUSAN / PROGRAM / KEGIATAN / SUB KEGIATAN	INDIKATOR PROGRAM / KEGIATAN / SUB KEGIATAN	TARGET AKHIR PERIODE RENSTRA OPD	REALISASI CAPAIAN RENJA OPD TAHUN 2023	PRAKIRAAN CAPAIAN TARGET RENJA OPD TAHUN 2024	CAPAIAN KINERJA DAN KERANGKA PENDANAAN										KELOMPOK SASARAN	PRAKIRAAN MAJU RENCANA TAHUN 2026		PERANGKAT DAERAH PENANGGUNG JAWAB
							TARGET 2025		PAGU INDIKATIF (Rp)			Bertambah/Berkurang (10-12)	LOKASI	SUMBER DANA	PRIORITAS			TARGET	PAGU INDIKATIF (Rp)	
							SEBELUM	SESUDAH	RKPD 2025	APBD 2025	RKPD PERUBAHAN 2025				NASIONAL	DAERAH				
1	2	3	4	5	6	7	8	9	10	11	12	13	14	15	16	17	18	19	20	21
	1.03.01.2.01	Perencanaan, Penganggaran, dan Evaluasi Kinerja Perangkat Daerah	-				-	-	12.000.000,00	12.000.000,00	6.000.000,00	-6.000.000,00			-	PP-5 Pemantapan Infrastruktur Ekonomi serta Daya Dukung Lingkungan Hidup PP-5 Pemantapan Infrastruktur Ekonomi serta Daya Dukung Lingkungan Hidup	-		11.263.775,00	DINAS PEKERJAAN UMUM DAN PENATAAN RUANG
	1.03.01.2.01.0001	Penyusunan Dokumen Perencanaan Perangkat Daerah																		
			Jumlah Dokumen Perencanaan Perangkat Daerah				5 Dokumen	5 Dokumen	0,00	6.000.000,00	3.000.000,00	3.000.000,00	Kab. Blitar, Semua Kecamatan, Semua Kel/Desa	DANA ALOKASI UMUM (DAU)	-	PP-5 Pemantapan Infrastruktur Ekonomi serta Daya Dukung Lingkungan Hidup PP-5 Pemantapan Infrastruktur Ekonomi serta Daya Dukung Lingkungan Hidup			5.263.775,00	DINAS PEKERJAAN UMUM DAN PENATAAN RUANG
	1	**NON URUSAN**							**127.165.270.798,00**	**149.069.208.395,00**	**188.295.523.485,30**	**61.130.252.687,30**							**191.171.507.288,00**	
	1.03	**URUSAN PEMERINTAHAN BIDANG XX**							**127.165.270.798,00**	**149.069.208.395,00**	**188.295.523.485,30**	**61.130.252.687,30**							**191.171.507.288,00**	
	1.03.01.2.01.0001	Penyusunan Dokumen Perencanaan Perangkat Daerah																		
	1	**URUSAN PEMERINTAHAN WAJIB YANG BERKAITAN DENGAN PELAYANAN DASAR**							**127.165.270.798,00**	**149.069.208.395,00**	**188.295.523.485,30**	**61.130.252.687,30**							**191.171.507.288,00**	
	1.03	**URUSAN PEMERINTAHAN BIDANG PEKERJAAN UMUM DAN PENATAAN RUANG**							**127.165.270.798,00**	**149.069.208.395,00**	**188.295.523.485,30**	**61.130.252.687,30**							**191.171.507.288,00**	
	1.03.01.2.01.0007	Evaluasi Kinerja Perangkat Daerah																		
			Jumlah Laporan Evaluasi Kinerja Perangkat Daerah				5 Laporan	5 Laporan	6.000.000,00	6.000.000,00	3.000.000,00	-3.000.000,00	Kab. Blitar, Semua Kecamatan, Semua Kel/Desa	DANA ALOKASI UMUM (DAU)	-	PP-5 Pemantapan Infrastruktur Ekonomi serta Daya Dukung Lingkungan Hidup PP-5 Pemantapan Infrastruktur Ekonomi serta Daya Dukung Lingkungan Hidup			6.000.000,00	DINAS PEKERJAAN UMUM DAN PENATAAN RUANG
	1.03.01.2.02	Administrasi Keuangan Perangkat Daerah	-				-	-	6.001.276.163,00	5.782.297.990,00	5.949.821.919,00	-51.454.244,00			-	PP-5 Pemantapan Infrastruktur Ekonomi serta Daya Dukung Lingkungan Hidup PP-5 Pemantapan Infrastruktur Ekonomi serta Daya Dukung Lingkungan Hidup	-		6.039.016.163,00	DINAS PEKERJAAN UMUM DAN PENATAAN RUANG
	1.03.01.2.02.0001	Penyediaan Gaji dan Tunjangan ASN																		
			Jumlah Orang yang Menerima Gaji dan Tunjangan ASN				62 Orang/bulan	62 Orang/bulan	0,00	5.688.037.990,00	5.874.351.919,00	5.874.351.919,00	Kab. Blitar, Semua Kecamatan, Semua Kel/Desa	DANA ALOKASI UMUM (DAU)	-	PP-5 Pemantapan Infrastruktur Ekonomi serta Daya Dukung Lingkungan Hidup PP-5 Pemantapan Infrastruktur Ekonomi serta Daya Dukung Lingkungan Hidup			5.907.016.163,00	DINAS PEKERJAAN UMUM DAN PENATAAN RUANG
	1	**NON URUSAN**							**127.165.270.798,00**	**149.069.208.395,00**	**188.295.523.485,30**	**61.130.252.687,30**							**191.171.507.288,00**	
	1.03	**URUSAN PEMERINTAHAN BIDANG XX**							**127.165.270.798,00**	**149.069.208.395,00**	**188.295.523.485,30**	**61.130.252.687,30**							**191.171.507.288,00**	
	1.03.01.2.02.0001	Penyediaan Gaji dan Tunjangan ASN																		
	1	**URUSAN PEMERINTAHAN WAJIB YANG BERKAITAN DENGAN PELAYANAN DASAR**							**127.165.270.798,00**	**149.069.208.395,00**	**188.295.523.485,30**	**61.130.252.687,30**							**191.171.507.288,00**	
	1.03	**URUSAN PEMERINTAHAN BIDANG PEKERJAAN UMUM DAN PENATAAN RUANG**							**127.165.270.798,00**	**149.069.208.395,00**	**188.295.523.485,30**	**61.130.252.687,30**							**191.171.507.288,00**	
	1.03.01.2.02.0003	Pelaksanaan Penatausahaan dan Pengujian/Verifikasi Keuangan SKPD																		
			Jumlah Dokumen Penatausahaan dan Pengujian/Verifikasi Keuangan SKPD				8 Dokumen	8 Dokumen	88.260.000,00	92.280.000,00	74.480.000,00	-13.780.000,00	Kab. Blitar, Semua Kecamatan, Semua Kel/Desa	DANA ALOKASI UMUM (DAU)	-	PP-5 Pemantapan Infrastruktur Ekonomi serta Daya Dukung Lingkungan Hidup PP-5 Pemantapan Infrastruktur Ekonomi serta Daya Dukung Lingkungan Hidup			126.000.000,00	DINAS PEKERJAAN UMUM DAN PENATAAN RUANG
	1.03.01.2.02.0008	Penyusunan Pelaporan dan Analisis Prognosis Realisasi Anggaran																		
			Jumlah Dokumen Pelaporan dan Analisis Prognosis Realisasi Anggaran				12 Dokumen	12 Dokumen	6.000.000,00	1.980.000,00	990.000,00	-5.010.000,00	Kab. Blitar, Semua Kecamatan, Semua Kel/Desa	DANA ALOKASI UMUM (DAU)	-	PP-5 Pemantapan Infrastruktur Ekonomi serta Daya Dukung Lingkungan Hidup PP-5 Pemantapan Infrastruktur Ekonomi serta Daya Dukung Lingkungan Hidup			6.000.000,00	DINAS PEKERJAAN UMUM DAN PENATAAN RUANG
	1.03.01.2.05	Administrasi Kepegawaian Perangkat Daerah	-				-	-	250.000.000,00	0,00	0,00	-250.000.000,00			-	PP-5 Pemantapan Infrastruktur Ekonomi serta Daya Dukung Lingkungan Hidup PP-5 Pemantapan Infrastruktur Ekonomi serta Daya Dukung Lingkungan Hidup	-		300.000.000,00	DINAS PEKERJAAN UMUM DAN PENATAAN RUANG
	1.03.01.2.05.0002	Pengadaan Pakaian Dinas beserta Atribut Kelengkapannya																		
			Jumlah Paket Pakaian Dinas beserta Atribut Kelengkapan				1 Paket	1 Paket	0,00	0,00	0,00	0,00	Kab. Blitar, Semua Kecamatan, Semua Kel/Desa	DANA ALOKASI UMUM (DAU)	-	PP-5 Pemantapan Infrastruktur Ekonomi serta Daya Dukung Lingkungan Hidup PP-5 Pemantapan Infrastruktur Ekonomi serta Daya Dukung Lingkungan Hidup			50.000.000,00	DINAS PEKERJAAN UMUM DAN PENATAAN RUANG
	1.03.01.2.05.0009	Pendidikan dan Pelatihan Pegawai Berdasarkan Tugas dan Fungsi																		

NO	KODE	URUSAN / BIDANG URUSAN / PROGRAM / KEGIATAN / SUB KEGIATAN	INDIKATOR PROGRAM / KEGIATAN / SUB KEGIATAN	TARGET AKHIR PERIODE RENSTRA OPD	REALISASI CAPAIAN RENJA OPD TAHUN 2023	PRAKIRAAN CAPAIAN TARGET RENJA OPD TAHUN 2024	CAPAIAN KINERJA DAN KERANGKA PENDANAAN										KELOMPOK SASARAN	PRAKIRAAN MAJU RENCANA TAHUN 2026		PERANGKAT DAERAH PENANGGUNG JAWAB
							TARGET 2025		PAGU INDIKATIF (Rp)			Bertambah/Berkurang (10-12)	LOKASI	SUMBER DANA	PRIORITAS			TARGET	PAGU INDIKATIF (Rp)	
							SEBELUM	SESUDAH	RKPD 2025	APBD 2025	RKPD PERUBAHAN 2025				NASIONAL	DAERAH				
1	2	3	4	5	6	7	8	9	10	11	12	13	14	15	16	17	18	19	20	21
			Jumlah Pegawai Berdasarkan Tugas dan Fungsi yang Mengikuti Pendidikan dan Pelatihan				5 Orang	5 Orang	50.000.000,00	0,00	0,00	-50.000.000,00	Kab. Blitar, Semua Kecamatan, Semua Kel/Desa	DANA ALOKASI UMUM (DAU)	-	PP-5 Pemantapan Infrastruktur Ekonomi serta Daya Dukung Lingkungan Hidup PP-5 Pemantapan Infrastruktur Ekonomi serta Daya Dukung Lingkungan Hidup			50.000.000,00	DINAS PEKERJAAN UMUM DAN PENATAAN RUANG
	1.03.01.2.05.0011	Bimbingan Teknis Implementasi Peraturan Perundang-Undangan																		
			Jumlah Orang yang Mengikuti Bimbingan Teknis Implementasi Peraturan Perundang-Undangan				20 Orang	20 Orang	200.000.000,00	0,00	0,00	-200.000.000,00	Kab. Blitar, Semua Kecamatan, Semua Kel/Desa	DANA ALOKASI UMUM (DAU)	-	PP-5 Pemantapan Infrastruktur Ekonomi serta Daya Dukung Lingkungan Hidup PP-5 Pemantapan Infrastruktur Ekonomi serta Daya Dukung Lingkungan Hidup			200.000.000,00	DINAS PEKERJAAN UMUM DAN PENATAAN RUANG
	1.03.01.2.06	Administrasi Umum Perangkat Daerah	-				-	-	817.168.870,00	367.795.970,00	202.605.200,37	-614.563.669,63			-	PP-5 Pemantapan Infrastruktur Ekonomi serta Daya Dukung Lingkungan Hidup PP-5 Pemantapan Infrastruktur Ekonomi serta Daya Dukung Lingkungan Hidup	-		779.428.870,00	DINAS PEKERJAAN UMUM DAN PENATAAN RUANG
	1.03.01.2.06.0001	Penyediaan Komponen Instalasi Listrik/Penerangan Bangunan Kantor																		
			Jumlah Paket Komponen Instalasi Listrik/Penerangan Bangunan Kantor yang Disediakan				21 Paket	21 Paket	21.142.800,00	13.142.800,00	6.571.400,00	-14.571.400,00	Kab. Blitar, Semua Kecamatan, Semua Kel/Desa	DANA ALOKASI UMUM (DAU)	-	PP-5 Pemantapan Infrastruktur Ekonomi serta Daya Dukung Lingkungan Hidup PP-5 Pemantapan Infrastruktur Ekonomi serta Daya Dukung Lingkungan Hidup			21.142.800,00	DINAS PEKERJAAN UMUM DAN PENATAAN RUANG
	1.03.01.2.06.0002	Penyediaan Peralatan dan Perlengkapan Kantor																		
			Jumlah Paket Peralatan dan Perlengkapan Kantor yang Disediakan				97 Paket	97 Paket	147.000.000,00	100.000.000,00	56.127.500,00	-90.872.500,00	Kab. Blitar, Semua Kecamatan, Semua Kel/Desa	DANA ALOKASI UMUM (DAU)	-	PP-5 Pemantapan Infrastruktur Ekonomi serta Daya Dukung Lingkungan Hidup PP-5 Pemantapan Infrastruktur Ekonomi serta Daya Dukung Lingkungan Hidup			147.000.000,00	DINAS PEKERJAAN UMUM DAN PENATAAN RUANG
	1.03.01.2.06.0003	Penyediaan Peralatan Rumah Tangga																		
			Jumlah Paket Peralatan Rumah Tangga yang Disediakan				10 Paket	10 Paket	0,00	21.735.500,00	10.867.750,00	10.867.750,00	Kab. Blitar, Semua Kecamatan, Semua Kel/Desa	DANA ALOKASI UMUM (DAU)	-	PP-5 Pemantapan Infrastruktur Ekonomi serta Daya Dukung Lingkungan Hidup PP-5 Pemantapan Infrastruktur Ekonomi serta Daya Dukung Lingkungan Hidup			28.735.500,00	DINAS PEKERJAAN UMUM DAN PENATAAN RUANG
	1	**NON URUSAN**							**127.165.270.798,00**	**149.069.208.395,00**	**188.295.523.485,30**	**61.130.252.687,30**							**191.171.507.288,00**	
	1.03	**URUSAN PEMERINTAHAN BIDANG XX**							**127.165.270.798,00**	**149.069.208.395,00**	**188.295.523.485,30**	**61.130.252.687,30**							**191.171.507.288,00**	
	1.03.01.2.06.0003	Penyediaan Peralatan Rumah Tangga																		
	1	**URUSAN PEMERINTAHAN WAJIB YANG BERKAITAN DENGAN PELAYANAN DASAR**							**127.165.270.798,00**	**149.069.208.395,00**	**188.295.523.485,30**	**61.130.252.687,30**							**191.171.507.288,00**	
	1.03	**URUSAN PEMERINTAHAN BIDANG PEKERJAAN UMUM DAN PENATAAN RUANG**							**127.165.270.798,00**	**149.069.208.395,00**	**188.295.523.485,30**	**61.130.252.687,30**							**191.171.507.288,00**	
	1.03.01.2.06.0004	Penyediaan Bahan Logistik Kantor																		
			Jumlah Paket Bahan Logistik Kantor yang Disediakan				9 Paket	9 Paket	22.142.000,00	17.142.000,00	17.142.000,00	-5.000.000,00	Kab. Blitar, Semua Kecamatan, Semua Kel/Desa	DANA ALOKASI UMUM (DAU)	-	PP-5 Pemantapan Infrastruktur Ekonomi serta Daya Dukung Lingkungan Hidup PP-5 Pemantapan Infrastruktur Ekonomi serta Daya Dukung Lingkungan Hidup			22.142.000,00	DINAS PEKERJAAN UMUM DAN PENATAAN RUANG
	1.03.01.2.06.0005	Penyediaan Barang Cetakan dan Penggandaan																		
			Jumlah Paket Barang Cetakan dan Penggandaan yang Disediakan				6 Paket	6 Paket	110.000.000,00	65.627.100,00	36.522.265,37	-73.477.734,63	Kab. Blitar, Semua Kecamatan, Semua Kel/Desa	DANA ALOKASI UMUM (DAU)	-	PP-5 Pemantapan Infrastruktur Ekonomi serta Daya Dukung Lingkungan Hidup PP-5 Pemantapan Infrastruktur Ekonomi serta Daya Dukung Lingkungan Hidup			110.000.000,00	DINAS PEKERJAAN UMUM DAN PENATAAN RUANG
	1.03.01.2.06.0009	Penyelenggaraan Rapat Koordinasi dan Konsultasi SKPD																		
			Jumlah Laporan Penyelenggaraan Rapat Koordinasi dan Konsultasi SKPD				27 Laporan	27 Laporan	488.148.570,00	150.148.570,00	75.374.285,00	-412.774.285,00	Kab. Blitar, Semua Kecamatan, Semua Kel/Desa	DANA ALOKASI UMUM (DAU)	-	PP-5 Pemantapan Infrastruktur Ekonomi serta Daya Dukung Lingkungan Hidup PP-5 Pemantapan Infrastruktur Ekonomi serta Daya Dukung Lingkungan Hidup			450.408.570,00	DINAS PEKERJAAN UMUM DAN PENATAAN RUANG
	1.03.01.2.07	Pengadaan Barang Milik Daerah Penunjang Urusan Pemerintah Daerah	-				-	-	120.000.000,00	156.880.116,00	372.293.900,00	252.293.900,00			-	PP-5 Pemantapan Infrastruktur Ekonomi serta Daya Dukung Lingkungan Hidup PP-5 Pemantapan Infrastruktur Ekonomi serta Daya Dukung Lingkungan Hidup	-		120.000.000,00	DINAS PEKERJAAN UMUM DAN PENATAAN RUANG
	1.03.01.2.07.0005	Pengadaan Mebel																		
			Jumlah Paket Mebel yang Disediakan				1 Unit	1 Unit	20.000.000,00	106.663.500,00	106.663.500,00	86.663.500,00	Kab. Blitar, Semua Kecamatan, Semua Kel/Desa	DANA ALOKASI UMUM (DAU)	-	PP-5 Pemantapan Infrastruktur Ekonomi serta Daya Dukung Lingkungan Hidup PP-5 Pemantapan Infrastruktur Ekonomi serta Daya Dukung Lingkungan Hidup			20.000.000,00	DINAS PEKERJAAN UMUM DAN PENATAAN RUANG
	1.03.01.2.07.0006	Pengadaan Peralatan dan Mesin Lainnya																		

NO	KODE	URUSAN / BIDANG URUSAN / PROGRAM / KEGIATAN / SUB KEGIATAN	INDIKATOR PROGRAM / KEGIATAN / SUB KEGIATAN	TARGET AKHIR PERIODE RENSTRA OPD	REALISASI CAPAIAN RENJA OPD TAHUN 2023	PRAKIRAAN CAPAIAN TARGET RENJA OPD TAHUN 2024	CAPAIAN KINERJA DAN KERANGKA PENDANAAN										KELOMPOK SASARAN	PRAKIRAAN MAJU RENCANA TAHUN 2026		PERANGKAT DAERAH PENANGGUNG JAWAB
							TARGET 2025		PAGU INDIKATIF (Rp)			Bertambah/Berkurang (10-12)	LOKASI	SUMBER DANA	PRIORITAS			TARGET	PAGU INDIKATIF (Rp)	
							SEBELUM	SESUDAH	RKPD 2025	APBD 2025	RKPD PERUBAHAN 2025				NASIONAL	DAERAH				
1	2	3	4	5	6	7	8	9	10	11	12	13	14	15	16	17	18	19	20	21
			Jumlah Unit Peralatan dan Mesin Lainnya yang Disediakan				20 Unit	20 Unit	100.000.000,00	50.216.616,00	265.630.400,00	165.630.400,00	Kab. Blitar, Semua Kecamatan, Semua Kel/Desa	DANA ALOKASI UMUM (DAU)	-	PP-5 Pemantapan Infrastruktur Ekonomi serta Daya Dukung Lingkungan Hidup PP-5 Pemantapan Infrastruktur Ekonomi serta Daya Dukung Lingkungan Hidup			100.000.000,00	DINAS PEKERJAAN UMUM DAN PENATAAN RUANG
	1.03.01.2.08	Penyediaan Jasa Penunjang Urusan Pemerintahan Daerah	-				-	-	1.877.488.050,00	1.291.197.450,00	1.129.416.450,00	-748.071.600,00			-	PP-5 Pemantapan Infrastruktur Ekonomi serta Daya Dukung Lingkungan Hidup PP-5 Pemantapan Infrastruktur Ekonomi serta Daya Dukung Lingkungan Hidup	-		1.877.488.050,00	DINAS PEKERJAAN UMUM DAN PENATAAN RUANG
	1.03.01.2.08.0002	Penyediaan Jasa Komunikasi, Sumber Daya Air dan Listrik																		
			Jumlah Laporan Penyediaan Jasa Komunikasi, Sumber Daya Air dan Listrik yang Disediakan				12 Laporan	12 Laporan	170.000.000,00	170.000.000,00	170.000.000,00	0,00	Kab. Blitar, Semua Kecamatan, Semua Kel/Desa	DANA ALOKASI UMUM (DAU)	-	PP-5 Pemantapan Infrastruktur Ekonomi serta Daya Dukung Lingkungan Hidup PP-5 Pemantapan Infrastruktur Ekonomi serta Daya Dukung Lingkungan Hidup			170.000.000,00	DINAS PEKERJAAN UMUM DAN PENATAAN RUANG
	1.03.01.2.08.0004	Penyediaan Jasa Pelayanan Umum Kantor																		
			Jumlah Laporan Penyediaan Jasa Pelayanan Umum Kantor yang Disediakan				12 Laporan	12 Laporan	1.707.488.050,00	1.121.197.450,00	959.416.450,00	-748.071.600,00	Kab. Blitar, Semua Kecamatan, Semua Kel/Desa	DANA ALOKASI UMUM (DAU)	-	PP-5 Pemantapan Infrastruktur Ekonomi serta Daya Dukung Lingkungan Hidup PP-5 Pemantapan Infrastruktur Ekonomi serta Daya Dukung Lingkungan Hidup			1.707.488.050,00	DINAS PEKERJAAN UMUM DAN PENATAAN RUANG
	1.03.01.2.09	Pemeliharaan Barang Milik Daerah Penunjang Urusan Pemerintahan Daerah	-				-	-	478.000.000,00	284.000.000,00	284.000.000,00	-194.000.000,00			-	PP-5 Pemantapan Infrastruktur Ekonomi serta Daya Dukung Lingkungan Hidup PP-5 Pemantapan Infrastruktur Ekonomi serta Daya Dukung Lingkungan Hidup	-		478.000.000,00	DINAS PEKERJAAN UMUM DAN PENATAAN RUANG
	1.03.01.2.09.0001	Penyediaan Jasa Pemeliharaan, Biaya Pemeliharaan, dan Pajak Kendaraan Perorangan Dinas atau Kendaraan Dinas Jabatan																		
			Jumlah Kendaraan Perorangan Dinas atau Kendaraan Dinas Jabatan yang Dipelihara dan dibayarkan Pajaknya				6 Unit	6 Unit	110.000.000,00	60.000.000,00	60.000.000,00	-50.000.000,00	Kab. Blitar, Semua Kecamatan, Semua Kel/Desa	DANA ALOKASI UMUM (DAU)	-	PP-5 Pemantapan Infrastruktur Ekonomi serta Daya Dukung Lingkungan Hidup PP-5 Pemantapan Infrastruktur Ekonomi serta Daya Dukung Lingkungan Hidup			110.000.000,00	DINAS PEKERJAAN UMUM DAN PENATAAN RUANG
	1.03.01.2.09.0002	Penyediaan Jasa Pemeliharaan, Biaya Pemeliharaan, Pajak dan Perizinan Kendaraan Dinas Operasional atau Lapangan																		
			Jumlah Kendaraan Dinas Operasional atau Lapangan yang Dipelihara dan dibayarkan Pajak dan Perizinannya				58 Unit	58 Unit	110.000.000,00	66.000.000,00	66.000.000,00	-44.000.000,00	Kab. Blitar, Semua Kecamatan, Semua Kel/Desa	DANA ALOKASI UMUM (DAU)	-	PP-5 Pemantapan Infrastruktur Ekonomi serta Daya Dukung Lingkungan Hidup PP-5 Pemantapan Infrastruktur Ekonomi serta Daya Dukung Lingkungan Hidup			110.000.000,00	DINAS PEKERJAAN UMUM DAN PENATAAN RUANG
	1.03.01.2.09.0006	Pemeliharaan Peralatan dan Mesin Lainnya																		
			Jumlah Peralatan dan Mesin Lainnya yang Dipelihara				10 Unit	10 Unit	100.000.000,00	50.000.000,00	50.000.000,00	-50.000.000,00	Kab. Blitar, Semua Kecamatan, Semua Kel/Desa	DANA ALOKASI UMUM (DAU)	-	PP-5 Pemantapan Infrastruktur Ekonomi serta Daya Dukung Lingkungan Hidup PP-5 Pemantapan Infrastruktur Ekonomi serta Daya Dukung Lingkungan Hidup			100.000.000,00	DINAS PEKERJAAN UMUM DAN PENATAAN RUANG
	1.03.01.2.09.0009	Pemeliharaan/Rehabilitasi Gedung Kantor dan Bangunan Lainnya																		
			Jumlah Gedung Kantor dan Bangunan Lainnya yang Dipelihara/Direhabilitasi				1 Unit	1 Unit	58.000.000,00	58.000.000,00	58.000.000,00	0,00	Kab. Blitar, Semua Kecamatan, Semua Kel/Desa	DANA ALOKASI UMUM (DAU)	-	PP-5 Pemantapan Infrastruktur Ekonomi serta Daya Dukung Lingkungan Hidup PP-5 Pemantapan Infrastruktur Ekonomi serta Daya Dukung Lingkungan Hidup			58.000.000,00	DINAS PEKERJAAN UMUM DAN PENATAAN RUANG
	1.03.01.2.09.0011	Pemeliharaan/Rehabilitasi Sarana dan Prasarana Pendukung Gedung Kantor atau Bangunan Lainnya																		
			Jumlah Sarana dan Prasarana Pendukung Gedung Kantor atau Bangunan Lainnya yang Dipelihara/Direhabilitasi				22 Unit	22 Unit	100.000.000,00	50.000.000,00	50.000.000,00	-50.000.000,00	Kab. Blitar, Semua Kecamatan, Semua Kel/Desa	DANA ALOKASI UMUM (DAU)	-	PP-5 Pemantapan Infrastruktur Ekonomi serta Daya Dukung Lingkungan Hidup PP-5 Pemantapan Infrastruktur Ekonomi serta Daya Dukung Lingkungan Hidup			100.000.000,00	DINAS PEKERJAAN UMUM DAN PENATAAN RUANG
1.	**1.03.02**	**PROGRAM PENGELOLAAN SUMBER DAYA AIR (SDA)**	**-**				**-**	**-**	**47.584.600.000,00**	**31.601.438.000,00**	**23.775.421.400,00**	**-9.945.922.004,00**							**37.638.677.996,00**	
	1.03.02.2.01	Pengelolaan SDA dan Bangunan Pengaman Pantai pada Wilayah Sungai (WS) dalam 1 (Satu) Daerah Kabupaten/Kota	-				-	-	2.145.000.000,00	410.000.000,00	211.638.050,00	-1.933.361.950,00			Melanjutkan pengembangan infrastruktur dan meningkatkan lapangan kerja yang berkualitas, mendorong kewirausahaan, mengembangkan industri kreatif serta mengembangkan agromaritim industri di sentra produksi melalui peran aktif koperasi.	PP-5 Pemantapan Infrastruktur Ekonomi serta Daya Dukung Lingkungan Hidup PP-5 Pemantapan Infrastruktur Ekonomi serta Daya Dukung Lingkungan Hidup	-		3.276.640.000,00	DINAS PEKERJAAN UMUM DAN PENATAAN RUANG
	1.03.02.2.01.0075	Pembinaan dan Pemberdayaan Kelembagaan Pengelolaan SDA Kewenangan Kabupaten/Kota																		

NO	KODE	URUSAN / BIDANG URUSAN / PROGRAM / KEGIATAN / SUB KEGIATAN	INDIKATOR PROGRAM / KEGIATAN / SUB KEGIATAN	TARGET AKHIR PERIODE RENSTRA OPD	REALISASI CAPAIAN RENJA OPD TAHUN 2023	PRAKIRAAN CAPAIAN TARGET RENJA OPD TAHUN 2024	CAPAIAN KINERJA DAN KERANGKA PENDANAAN										KELOMPOK SASARAN	PRAKIRAAN MAJU RENCANA TAHUN 2026		PERANGKAT DAERAH PENANGGUNG JAWAB
							TARGET 2025		PAGU INDIKATIF (Rp)			Bertambah/Berkurang (10-12)	LOKASI	SUMBER DANA	PRIORITAS			TARGET	PAGU INDIKATIF (Rp)	
							SEBELUM	SESUDAH	RKPD 2025	APBD 2025	RKPD PERUBAHAN 2025				NASIONAL	DAERAH				
1	2	3	4	5	6	7	8	9	10	11	12	13	14	15	16	17	18	19	20	21
			Jumlah Lembaga Pengelolaan SDA Kewenangan Kabupaten/Kota yang Dibina dan Diberdayakan				10 Lembaga	10 Lembaga	410.000.000,00	410.000.000,00	211.638.050,00	-198.361.950,00	Kab. Blitar, Semua Kecamatan, Semua Kel/Desa	DANA ALOKASI UMUM (DAU)	Melanjutkan pengembangan infrastruktur dan meningkatkan lapangan kerja yang berkualitas, mendorong kewirausahaan, mengembangkan industri kreatif serta mengembangkan agromaritim industri di sentra produksi melalui peran aktif koperasi.	PP-5 Pemantapan Infrastruktur Ekonomi serta Daya Dukung Lingkungan Hidup PP-5 Pemantapan Infrastruktur Ekonomi serta Daya Dukung Lingkungan Hidup			1.500.000.000,00	DINAS PEKERJAAN UMUM DAN PENATAAN RUANG
	1.03.02.2.01.0091	Operasi dan Pemeliharaan Bendungan																		
			Jumlah Bendungan yang Dioperasikan dan Dipelihara				1 Bendungan	1 Bendungan	1.000.000.000,00	0,00	0,00	-1.000.000.000,00	Kab. Blitar, Semua Kecamatan, Semua Kel/Desa	DANA ALOKASI UMUM (DAU)	Melanjutkan pengembangan infrastruktur dan meningkatkan lapangan kerja yang berkualitas, mendorong kewirausahaan, mengembangkan industri kreatif serta mengembangkan agromaritim industri di sentra produksi melalui peran aktif koperasi.	PP-5 Pemantapan Infrastruktur Ekonomi serta Daya Dukung Lingkungan Hidup PP-5 Pemantapan Infrastruktur Ekonomi serta Daya Dukung Lingkungan Hidup			1.000.000.000,00	DINAS PEKERJAAN UMUM DAN PENATAAN RUANG
	1.03.02.2.01.0101	Peningkatan Bangunan Perkuatan Tebing																		
			Panjang Bangunan Perkuatan Tebing yang Ditingkatkan				0.809 KM	0.809 KM	735.000.000,00	0,00	0,00	-735.000.000,00	Kab. Blitar, Semua Kecamatan, Semua Kel/Desa	DANA ALOKASI UMUM (DAU)	Melanjutkan pengembangan infrastruktur dan meningkatkan lapangan kerja yang berkualitas, mendorong kewirausahaan, mengembangkan industri kreatif serta mengembangkan agromaritim industri di sentra produksi melalui peran aktif koperasi.	PP-5 Pemantapan Infrastruktur Ekonomi serta Daya Dukung Lingkungan Hidup PP-5 Pemantapan Infrastruktur Ekonomi serta Daya Dukung Lingkungan Hidup			776.640.000,00	DINAS PEKERJAAN UMUM DAN PENATAAN RUANG
	1.03.02.2.02	Pengembangan dan Pengelolaan Sistem Irigasi Primer dan Sekunder pada Daerah Irigasi yang Luasnya di Bawah 1000 Ha dalam 1 (Satu) Daerah Kabupaten/Kota	-				-	-	45.439.600.000,00	31.191.438.000,00	23.563.783.350,00	-21.875.816.650,00			Melanjutkan pengembangan infrastruktur dan meningkatkan lapangan kerja yang berkualitas, mendorong kewirausahaan, mengembangkan industri kreatif serta mengembangkan agromaritim industri di sentra produksi melalui peran aktif koperasi.	PP-5 Pemantapan Infrastruktur Ekonomi serta Daya Dukung Lingkungan Hidup PP-5 Pemantapan Infrastruktur Ekonomi serta Daya Dukung Lingkungan Hidup	-		34.362.037.996,00	DINAS PEKERJAAN UMUM DAN PENATAAN RUANG
	1.03.02.2.02.0002	Pembangunan Jaringan Irigasi Permukaan																		
			Panjang Jaringan Irigasi Permukaan yang Dibangun				1.154 KM	1.154 KM	565.000.000,00	0,00	0,00	-565.000.000,00	Kab. Blitar, Semua Kecamatan, Semua Kel/Desa	DANA ALOKASI UMUM (DAU)	Melanjutkan pengembangan infrastruktur dan meningkatkan lapangan kerja yang berkualitas, mendorong kewirausahaan, mengembangkan industri kreatif serta mengembangkan agromaritim industri di sentra produksi melalui peran aktif koperasi.	PP-5 Pemantapan Infrastruktur Ekonomi serta Daya Dukung Lingkungan Hidup PP-5 Pemantapan Infrastruktur Ekonomi serta Daya Dukung Lingkungan Hidup			1.459.929.996,00	DINAS PEKERJAAN UMUM DAN PENATAAN RUANG
	1.03.02.2.02.0008	Peningkatan Jaringan Irigasi Permukaan																		
			Panjang Jaringan Irigasi Permukaan yang Ditingkatkan				3.39 KM	3.39 KM	28.534.600.000,00	22.644.600.000,00	23.444.623.350,00	-5.089.976.650,00	Kab. Blitar, Semua Kecamatan, Semua Kel/Desa	DANA ALOKASI UMUM (DAU)	Melanjutkan pengembangan infrastruktur dan meningkatkan lapangan kerja yang berkualitas, mendorong kewirausahaan, mengembangkan industri kreatif serta mengembangkan agromaritim industri di sentra produksi melalui peran aktif koperasi.	PP-5 Pemantapan Infrastruktur Ekonomi serta Daya Dukung Lingkungan Hidup PP-5 Pemantapan Infrastruktur Ekonomi serta Daya Dukung Lingkungan Hidup			3.600.000.000,00	DINAS PEKERJAAN UMUM DAN PENATAAN RUANG
	1.03.02.2.02.0014	Rehabilitasi Jaringan Irigasi Permukaan																		
			Panjang Jaringan Irigasi Permukaan yang Direhabilitasi				4.5 KM	4.5 KM	7.900.000.000,00	5.306.838.000,00	19.160.000,00	-7.880.840.000,00	Kab. Blitar, Semua Kecamatan, Semua Kel/Desa	DANA ALOKASI UMUM (DAU) DAK FISIK-BIDANG I RIGASI-PENUGASAN	Melanjutkan pengembangan infrastruktur dan meningkatkan lapangan kerja yang berkualitas, mendorong kewirausahaan, mengembangkan industri kreatif serta mengembangkan agromaritim industri di sentra produksi melalui peran aktif koperasi.	PP-5 Pemantapan Infrastruktur Ekonomi serta Daya Dukung Lingkungan Hidup PP-5 Pemantapan Infrastruktur Ekonomi serta Daya Dukung Lingkungan Hidup			5.401.308.000,00	DINAS PEKERJAAN UMUM DAN PENATAAN RUANG
	1.03.02.2.02.0015	Rehabilitasi Bendung Irigasi																		
			Jumlah Bendung Irigasi yang Direhabilitasi				1 Bendung	1 Bendung	7.040.000.000,00	1.435.000.000,00	100.000.000,00	-6.940.000.000,00	Kab. Blitar, Semua Kecamatan, Semua Kel/Desa	DANA ALOKASI UMUM (DAU)	Melanjutkan pengembangan infrastruktur dan meningkatkan lapangan kerja yang berkualitas, mendorong kewirausahaan, mengembangkan industri kreatif serta mengembangkan agromaritim industri di sentra produksi melalui peran aktif koperasi.	PP-5 Pemantapan Infrastruktur Ekonomi serta Daya Dukung Lingkungan Hidup PP-5 Pemantapan Infrastruktur Ekonomi serta Daya Dukung Lingkungan Hidup			1.000.000.000,00	DINAS PEKERJAAN UMUM DAN PENATAAN RUANG

NO	KODE	URUSAN / BIDANG URUSAN / PROGRAM / KEGIATAN / SUB KEGIATAN	INDIKATOR PROGRAM / KEGIATAN / SUB KEGIATAN	TARGET AKHIR PERIODE RENSTRA OPD	REALISASI CAPAIAN RENJA OPD TAHUN 2023	PRAKIRAAN CAPAIAN TARGET RENJA OPD TAHUN 2024	CAPAIAN KINERJA DAN KERANGKA PENDANAAN										KELOMPOK SASARAN	PRAKIRAAN MAJU RENCANA TAHUN 2026		PERANGKAT DAERAH PENANGGUNG JAWAB
							TARGET 2025		PAGU INDIKATIF (Rp)			Bertambah/Berkurang (10-12)	LOKASI	SUMBER DANA	PRIORITAS			TARGET	PAGU INDIKATIF (Rp)	
							SEBELUM	SESUDAH	RKPD 2025	APBD 2025	RKPD PERUBAHAN 2025				NASIONAL	DAERAH				
1	2	3	4	5	6	7	8	9	10	11	12	13	14	15	16	17	18	19	20	21
	1.03.02.2.02.0021	Operasi dan Pemeliharaan Jaringan Irigasi Permukaan																		
			Panjang Jaringan Irigasi Permukaan yang Dioperasikan dan Dipelihara				21.968 KM	21.968 KM	1.400.000.000,00	1.805.000.000,00	0,00	-1.400.000.000,00	Kab. Blitar, Semua Kecamatan, Semua Kel/Desa	DANA ALOKASI UMUM (DAU)	Melanjutkan pengembangan infrastruktur dan meningkatkan lapangan kerja yang berkualitas, mendorong kewirausahaan, mengembangkan industri kreatif serta mengembangkan agromaritim industri di sentra produksi melalui peran aktif koperasi.	PP-5 Pemantapan Infrastruktur Ekonomi serta Daya Dukung Lingkungan Hidup PP-5 Pemantapan Infrastruktur Ekonomi serta Daya Dukung Lingkungan Hidup			22.900.800.000,00	DINAS PEKERJAAN UMUM DAN PENATAAN RUANG
2.	**1.03.03**	**PROGRAM PENGELOLAAN DAN PENGEMBANGAN SISTEM PENYEDIAAN AIR MINUM**	**-**				**-**	**-**	**7.500.000.000,00**	**6.000.000.000,00**	**7.000.951.670,00**	**-2.700.000.000,00**							**4.800.000.000,00**	
	1.03.03.2.01	Pengelolaan dan Pengembangan Sistem Penyediaan Air Minum (SPAM) di Daerah Kabupaten/Kota	-				-	-	7.500.000.000,00	6.000.000.000,00	7.000.951.670,00	-499.048.330,00			Melanjutkan pengembangan infrastruktur dan meningkatkan lapangan kerja yang berkualitas, mendorong kewirausahaan, mengembangkan industri kreatif serta mengembangkan agromaritim industri di sentra produksi melalui peran aktif koperasi.	PP-5 Pemantapan Infrastruktur Ekonomi serta Daya Dukung Lingkungan Hidup PP-5 Pemantapan Infrastruktur Ekonomi serta Daya Dukung Lingkungan Hidup	-		4.800.000.000,00	DINAS PEKERJAAN UMUM DAN PENATAAN RUANG
	1.03.03.2.01.0025	Penyusunan Rencana, Kebijakan, Strategi dan Teknis Sistem Penyediaan Air Minum (SPAM)																		
			Jumlah Dokumen Rencana, Kebijakan, Strategi dan Teknis Sistem Penyediaan Air Minum (SPAM) yang disusun				1 Dokumen	1 Dokumen	100.000.000,00	100.000.000,00	84.470.000,00	-15.530.000,00	Kab. Blitar, Semua Kecamatan, Semua Kel/Desa	DANA ALOKASI UMUM (DAU)	Melanjutkan pengembangan infrastruktur dan meningkatkan lapangan kerja yang berkualitas, mendorong kewirausahaan, mengembangkan industri kreatif serta mengembangkan agromaritim industri di sentra produksi melalui peran aktif koperasi.	PP-5 Pemantapan Infrastruktur Ekonomi serta Daya Dukung Lingkungan Hidup PP-5 Pemantapan Infrastruktur Ekonomi serta Daya Dukung Lingkungan Hidup			500.000.000,00	DINAS PEKERJAAN UMUM DAN PENATAAN RUANG
	1.03.03.2.01.0026	Peningkatan Sistem Penyediaan Air Minum (SPAM) Jaringan Perpipaan																		
			Kapasitas Sistem Penyediaan Air Minum (SPAM) Jaringan Perpipaan yang ditingkatkan				0 Liter/Detik	0 Liter/Detik	2.600.000.000,00	1.350.000.000,00	1.613.781.420,00	-986.218.580,00	Kab. Blitar, Semua Kecamatan, Semua Kel/Desa	DANA ALOKASI UMUM (DAU)	Melanjutkan pengembangan infrastruktur dan meningkatkan lapangan kerja yang berkualitas, mendorong kewirausahaan, mengembangkan industri kreatif serta mengembangkan agromaritim industri di sentra produksi melalui peran aktif koperasi.	PP-5 Pemantapan Infrastruktur Ekonomi serta Daya Dukung Lingkungan Hidup PP-5 Pemantapan Infrastruktur Ekonomi serta Daya Dukung Lingkungan Hidup			2.500.000.000,00	DINAS PEKERJAAN UMUM DAN PENATAAN RUANG
	1.03.03.2.01.0028	Pembangunan Sistem Penyediaan Air Minum (SPAM) Jaringan Perpipaan																		
			Kapasitas Sistem Penyediaan Air Minum (SPAM) Jaringan Perpipaan yang dibangun				100 Liter/Detik	100 Liter/Detik	4.150.000.000,00	3.900.000.000,00	3.852.700.250,00	-297.299.750,00	Kab. Blitar, Semua Kecamatan, Semua Kel/Desa	DANA ALOKASI UMUM (DAU)	Melanjutkan pengembangan infrastruktur dan meningkatkan lapangan kerja yang berkualitas, mendorong kewirausahaan, mengembangkan industri kreatif serta mengembangkan agromaritim industri di sentra produksi melalui peran aktif koperasi.	PP-5 Pemantapan Infrastruktur Ekonomi serta Daya Dukung Lingkungan Hidup PP-5 Pemantapan Infrastruktur Ekonomi serta Daya Dukung Lingkungan Hidup			800.000.000,00	DINAS PEKERJAAN UMUM DAN PENATAAN RUANG
	1.03.03.2.01.0032	Perluasan Sistem Penyediaan Air Minum (SPAM) Jaringan Perpipaan																		
			Jumlah Sambungan Rumah yang terlayani oleh perluasan Sistem Penyediaan Air Minum (SPAM) Jaringan Perpipaan				250 SR	250 SR	650.000.000,00	650.000.000,00	1.450.000.000,00	800.000.000,00	Kab. Blitar, Semua Kecamatan, Semua Kel/Desa	DANA ALOKASI UMUM (DAU)	Melanjutkan pengembangan infrastruktur dan meningkatkan lapangan kerja yang berkualitas, mendorong kewirausahaan, mengembangkan industri kreatif serta mengembangkan agromaritim industri di sentra produksi melalui peran aktif koperasi.	PP-5 Pemantapan Infrastruktur Ekonomi serta Daya Dukung Lingkungan Hidup PP-5 Pemantapan Infrastruktur Ekonomi serta Daya Dukung Lingkungan Hidup			1.000.000.000,00	DINAS PEKERJAAN UMUM DAN PENATAAN RUANG
3.	**1.03.04**	**PROGRAM PENGEMBANGAN SISTEM DAN PENGELOLAAN PERSAMPAHAN REGIONAL**	**-**				**-**	**-**	**259.962.000,00**	**259.962.000,00**	**250.981.000,00**	**2.740.038.000,00**							**3.000.000.000,00**	
	1.03.04.2.01	Pengembangan Sistem dan Pengelolaan Persampahan di Daerah Kabupaten/Kota	-				-	-	259.962.000,00	259.962.000,00	250.981.000,00	-8.981.000,00			-	PP-5 Pemantapan Infrastruktur Ekonomi serta Daya Dukung Lingkungan Hidup PP-5 Pemantapan Infrastruktur Ekonomi serta Daya Dukung Lingkungan Hidup	-		3.000.000.000,00	DINAS PEKERJAAN UMUM DAN PENATAAN RUANG
	1.03.04.2.01.0010	Pembangunan TPA/TPST/SPA/TPS-3R/TPS																		
			Kapasitas TPA/TPST/SPA/TPS-3R/TPS yang dibangun				1 Ton/hari	1 Ton/hari	259.962.000,00	259.962.000,00	250.981.000,00	-8.981.000,00	Kab. Blitar, Semua Kecamatan, Semua Kel/Desa	DANA ALOKASI UMUM (DAU)	-	PP-5 Pemantapan Infrastruktur Ekonomi serta Daya Dukung Lingkungan Hidup PP-5 Pemantapan Infrastruktur Ekonomi serta Daya Dukung Lingkungan Hidup			3.000.000.000,00	DINAS PEKERJAAN UMUM DAN PENATAAN RUANG

NO	KODE	URUSAN / BIDANG URUSAN / PROGRAM / KEGIATAN / SUB KEGIATAN	INDIKATOR PROGRAM / KEGIATAN / SUB KEGIATAN	TARGET AKHIR PERIODE RENSTRA OPD	REALISASI CAPAIAN RENJA OPD TAHUN 2023	PRAKIRAAN CAPAIAN TARGET RENJA OPD TAHUN 2024	CAPAIAN KINERJA DAN KERANGKA PENDANAAN										KELOMPOK SASARAN	PRAKIRAAN MAJU RENCANA TAHUN 2026		PERANGKAT DAERAH PENANGGUNG JAWAB
							TARGET 2025		PAGU INDIKATIF (Rp)			Bertambah/Berkurang (10-12)	LOKASI	SUMBER DANA	PRIORITAS			TARGET	PAGU INDIKATIF (Rp)	
							SEBELUM	SESUDAH	RKPD 2025	APBD 2025	RKPD PERUBAHAN 2025				NASIONAL	DAERAH				
1	2	3	4	5	6	7	8	9	10	11	12	13	14	15	16	17	18	19	20	21
4.	**1.03.05**	**PROGRAM PENGELOLAAN DAN PENGEMBANGAN SISTEM AIR LIMBAH**	**-**				**-**	**-**	**5.365.000.000,00**	**5.615.000.000,00**	**4.568.652.940,00**	**-1.646.545.341,00**							**3.718.454.659,00**	
	1.03.05.2.01	Pengelolaan dan Pengembangan Sistem Air Limbah Domestik dalam Daerah Kabupaten/Kota	-				-	-	5.365.000.000,00	5.615.000.000,00	4.568.652.940,00	-796.347.060,00			-	PP-5 Pemantapan Infrastruktur Ekonomi serta Daya Dukung Lingkungan Hidup PP-5 Pemantapan Infrastruktur Ekonomi serta Daya Dukung Lingkungan Hidup	-		3.718.454.659,00	DINAS PEKERJAAN UMUM DAN PENATAAN RUANG
	1.03.05.2.01.0022	Pembangunan Sistem Pengelolaan Air Limbah Domestik (SPALD) Terpusat Skala Permukiman																		
			Kapasitas Sistem Pengelolaan Air Limbah Domestik (SPALD) Terpusat Skala Permukiman yang dibangun				8 M³/Hari	8 M³/Hari	0,00	0,00	0,00	0,00	Kab. Blitar, Semua Kecamatan, Semua Kel/Desa	DANA ALOKASI UMUM (DAU)	-	PP-5 Pemantapan Infrastruktur Ekonomi serta Daya Dukung Lingkungan Hidup PP-5 Pemantapan Infrastruktur Ekonomi serta Daya Dukung Lingkungan Hidup			2.882.454.659,00	DINAS PEKERJAAN UMUM DAN PENATAAN RUANG
	1.03.05.2.01.0039	Penyediaan Sub Sistem Pengolahan Air Limbah Domestik (SPALD) Setempat																		
			Jumlah Rumah Tangga yang memiliki Toilet dan Tangki Septik Sesuai dengan Standar				1 Rumah Tangga	1 Rumah Tangga	5.365.000.000,00	5.615.000.000,00	4.568.652.940,00	-796.347.060,00	Kab. Blitar, Semua Kecamatan, Semua Kel/Desa	DANA BAGI HASIL (DBH) DANA ALOKASI UMUM (DAU)	-	PP-5 Pemantapan Infrastruktur Ekonomi serta Daya Dukung Lingkungan Hidup PP-5 Pemantapan Infrastruktur Ekonomi serta Daya Dukung Lingkungan Hidup			836.000.000,00	DINAS PEKERJAAN UMUM DAN PENATAAN RUANG
5.	**1.03.06**	**PROGRAM PENGELOLAAN DAN PENGEMBANGAN SISTEM DRAINASE**	**-**				**-**	**-**	**14.330.365.015,00**	**42.946.516.169,00**	**50.331.258.169,00**	**2.691.634.985,00**							**17.022.000.000,00**	
	1.03.06.2.01	Pengelolaan dan Pengembangan Sistem Drainase yang Terhubung Langsung dengan Sungai dalam Daerah Kabupaten/Kota	-				-	-	14.330.365.015,00	42.946.516.169,00	50.331.258.169,00	36.000.893.154,00			Melanjutkan pengembangan infrastruktur dan meningkatkan lapangan kerja yang berkualitas, mendorong kewirausahaan, mengembangkan industri kreatif serta mengembangkan agromaritim industri di sentra produksi melalui peran aktif koperasi.	PP-5 Pemantapan Infrastruktur Ekonomi serta Daya Dukung Lingkungan Hidup PP-5 Pemantapan Infrastruktur Ekonomi serta Daya Dukung Lingkungan Hidup	-		17.022.000.000,00	DINAS PEKERJAAN UMUM DAN PENATAAN RUANG
	1.03.06.2.01.0029	Pembangunan Sistem Drainase Perkotaan																		
			Jumlah Sistem Drainase Perkotaan yang Dibangun				34576 Sistem Drainase Perkotaan	34576 Sistem Drainase Perkotaan	14.330.365.015,00	42.946.516.169,00	50.331.258.169,00	36.000.893.154,00	Kab. Blitar, Semua Kecamatan, Semua Kel/Desa	DANA ALOKASI UMUM (DAU)	Melanjutkan pengembangan infrastruktur dan meningkatkan lapangan kerja yang berkualitas, mendorong kewirausahaan, mengembangkan industri kreatif serta mengembangkan agromaritim industri di sentra produksi melalui peran aktif koperasi.	PP-5 Pemantapan Infrastruktur Ekonomi serta Daya Dukung Lingkungan Hidup PP-5 Pemantapan Infrastruktur Ekonomi serta Daya Dukung Lingkungan Hidup			17.022.000.000,00	DINAS PEKERJAAN UMUM DAN PENATAAN RUANG
6.	**1.03.08**	**PROGRAM PENATAAN BANGUNAN GEDUNG**	**-**				**-**	**-**	**4.103.602.800,00**	**8.114.002.800,00**	**8.186.344.900,00**	**46.082.099.169,00**							**50.185.701.969,00**	
	1.03.08.2.01	Penyelenggaraan Bangunan Gedung di Wilayah Daerah Kabupaten/Kota, Pemberian Izin Mendirikan Bangunan (IMB) dan Sertifikat Laik Fungsi Bangunan Gedung	-				-	-	4.103.602.800,00	8.114.002.800,00	8.186.344.900,00	4.082.742.100,00			-	PP-5 Pemantapan Infrastruktur Ekonomi serta Daya Dukung Lingkungan Hidup PP-5 Pemantapan Infrastruktur Ekonomi serta Daya Dukung Lingkungan Hidup	-		50.185.701.969,00	DINAS PEKERJAAN UMUM DAN PENATAAN RUANG
	1.03.08.2.01.0021	Pembangunan, Pemanfaatan, Pelestariaan dan Pembongkaran Bangunan Gedung untuk Kepentingan Strategis Daerah Kabupaten/Kota																		
			Jumlah Dokumen Pembangunan, Pemanfaatan, Pelestariaan dan Pembongkaran Bangunan Gedung untuk Kepentingan Strategis Daerah Kabupaten/Kota				4 Dokumen	4 Dokumen	3.811.562.776,00	7.821.962.776,00	7.964.579.876,00	4.153.017.100,00	Kab. Blitar, Semua Kecamatan, Semua Kel/Desa	DANA ALOKASI UMUM (DAU)	-	PP-5 Pemantapan Infrastruktur Ekonomi serta Daya Dukung Lingkungan Hidup PP-5 Pemantapan Infrastruktur Ekonomi serta Daya Dukung Lingkungan Hidup			50.130.501.969,00	DINAS PEKERJAAN UMUM DAN PENATAAN RUANG
	1.03.08.2.01.0023	Penyelenggaraan Penerbitan Persetujuan Bangunan Gedung (PBG), Sertifikat Laik Fungsi (SLF), Surat Bukti Kepemilikan Bangunan Gedung (SBKBG), Rencana Teknis Pembongkaran Bangunan Gedung (RTB), Tim Profesi Ahli (TPA), Tim Penilai Teknis (TPT), Penilik, dan Pendataan Bangunan Gedung melalui SIMBG																		
			Jumlah Penerbitan Persetujuan Bangunan Gedung (PBG), Sertifikat Laik Fungsi (SLF), Surat Bukti Kepemilikan Bangunan Gedung (SBKBG), Rencana Teknis Pembongkaran Bangunan Gedung (RTB), Tim Profesi Ahli (TPA), Tim Penilai Teknis (TPT), Penilik, dan Pendataan Bangunan Gedung melalui SIMBG				50 Dokumen	50 Dokumen	292.040.024,00	292.040.024,00	221.765.024,00	-70.275.000,00	Kab. Blitar, Semua Kecamatan, Semua Kel/Desa	DANA ALOKASI UMUM (DAU)	-	PP-5 Pemantapan Infrastruktur Ekonomi serta Daya Dukung Lingkungan Hidup PP-5 Pemantapan Infrastruktur Ekonomi serta Daya Dukung Lingkungan Hidup			55.200.000,00	DINAS PEKERJAAN UMUM DAN PENATAAN RUANG
7.	**1.03.09**	**PROGRAM PENATAAN BANGUNAN DAN LINGKUNGANNYA**	**-**				**-**	**-**	**316.543.200,00**	**294.543.200,00**	**103.191.200,00**	**11.783.792.839,00**							**12.100.336.039,00**	
	1.03.09.2.01	Penyelenggaraan Penataan Bangunan dan Lingkungannya di Daerah Kabupaten/Kota	-				-	-	316.543.200,00	294.543.200,00	103.191.200,00	-213.352.000,00			-	PP-5 Pemantapan Infrastruktur Ekonomi serta Daya Dukung Lingkungan Hidup PP-5 Pemantapan Infrastruktur Ekonomi serta Daya Dukung Lingkungan Hidup	-		12.100.336.039,00	DINAS PEKERJAAN UMUM DAN PENATAAN RUANG
	1.03.09.2.01.0007	Pengawasan Penataan Bangunan dan Lingkungan																		
			Jumlah Dokumen Pengawasan Penataan Bangunan dan Lingkungan				500 Dokumen	500 Dokumen	0,00	0,00	0,00	0,00	Kab. Blitar, Semua Kecamatan, Semua Kel/Desa	DANA ALOKASI UMUM (DAU)	-	PP-5 Pemantapan Infrastruktur Ekonomi serta Daya Dukung Lingkungan Hidup PP-5 Pemantapan Infrastruktur Ekonomi serta Daya Dukung Lingkungan Hidup			500.000.000,00	DINAS PEKERJAAN UMUM DAN PENATAAN RUANG
	1.03.09.2.01.0010	Penyusunan Rencana dan Teknis Penataan Bangunan dan Lingkungan di Kawasan Strategis Daerah Kabupaten/Kota																		

NO	KODE	URUSAN / BIDANG URUSAN / PROGRAM / KEGIATAN / SUB KEGIATAN	INDIKATOR PROGRAM / KEGIATAN / SUB KEGIATAN	TARGET AKHIR PERIODE RENSTRA OPD	REALISASI CAPAIAN RENJA OPD TAHUN 2023	PRAKIRAAN CAPAIAN TARGET RENJA OPD TAHUN 2024	CAPAIAN KINERJA DAN KERANGKA PENDANAAN										KELOMPOK SASARAN	PRAKIRAAN MAJU RENCANA TAHUN 2026		PERANGKAT DAERAH PENANGGUNG JAWAB
							TARGET 2025		PAGU INDIKATIF (Rp)			Bertambah/Berkurang (10-12)	LOKASI	SUMBER DANA	PRIORITAS			TARGET	PAGU INDIKATIF (Rp)	
							SEBELUM	SESUDAH	RKPD 2025	APBD 2025	RKPD PERUBAHAN 2025				NASIONAL	DAERAH				
1	2	3	4	5	6	7	8	9	10	11	12	13	14	15	16	17	18	19	20	21
			Jumlah Dokumen Rencana dan Teknis Penataan Bangunan dan Lingkungan yang Disusun di Kawasan Strategis Daerah Kabupaten/Kota				10 Dokumen	10 Dokumen	316.543.200,00	294.543.200,00	103.191.200,00	-213.352.000,00	Kab. Blitar, Semua Kecamatan, Semua Kel/Desa	DANA ALOKASI UMUM (DAU)	-	PP-5 Pemantapan Infrastruktur Ekonomi serta Daya Dukung Lingkungan Hidup PP-5 Pemantapan Infrastruktur Ekonomi serta Daya Dukung Lingkungan Hidup			11.600.336.039,00	DINAS PEKERJAAN UMUM DAN PENATAAN RUANG
8.	**1.03.10**	**PROGRAM PENYELENGGARAAN JALAN**	**-**				**-**	**-**	**36.233.372.700,00**	**44.433.682.700,00**	**83.697.638.736,93**	**14.951.000.000,00**							**51.184.372.700,00**	
	1.03.10.2.01	Penyelenggaraan Jalan Kabupaten/Kota	-				-	-	36.233.372.700,00	44.433.682.700,00	83.697.638.736,93	47.464.266.036,93			Melanjutkan pengembangan infrastruktur dan meningkatkan lapangan kerja yang berkualitas, mendorong kewirausahaan, mengembangkan industri kreatif serta mengembangkan agromaritim industri di sentra produksi melalui peran aktif koperasi.	PP-5 Pemantapan Infrastruktur Ekonomi serta Daya Dukung Lingkungan Hidup PP-5 Pemantapan Infrastruktur Ekonomi serta Daya Dukung Lingkungan Hidup	-		51.184.372.700,00	DINAS PEKERJAAN UMUM DAN PENATAAN RUANG
	1.03.10.2.01.0032	Pembangunan Jalan																		
			Panjang Jalan yang Dibangun				2.6 KM	2.6 KM	10.050.000.000,00	11.075.000.000,00	17.962.013.975,00	7.912.013.975,00	Kab. Blitar, Semua Kecamatan, Semua Kel/Desa	DANA ALOKASI UMUM (DAU) OPSEN PKB	Melanjutkan pengembangan infrastruktur dan meningkatkan lapangan kerja yang berkualitas, mendorong kewirausahaan, mengembangkan industri kreatif serta mengembangkan agromaritim industri di sentra produksi melalui peran aktif koperasi.	PP-5 Pemantapan Infrastruktur Ekonomi serta Daya Dukung Lingkungan Hidup PP-5 Pemantapan Infrastruktur Ekonomi serta Daya Dukung Lingkungan Hidup			15.250.000.000,00	DINAS PEKERJAAN UMUM DAN PENATAAN RUANG
	1.03.10.2.01.0034	Pemeliharaan Berkala Jalan																		
			Panjang Jalan yang Dipelihara Secara Berkala				10.879 KM	10.879 KM	8.202.000.000,00	19.080.000.000,00	25.402.000.000,00	17.200.000.000,00	Kab. Blitar, Semua Kecamatan, Semua Kel/Desa	OPSEN PKB	Melanjutkan pengembangan infrastruktur dan meningkatkan lapangan kerja yang berkualitas, mendorong kewirausahaan, mengembangkan industri kreatif serta mengembangkan agromaritim industri di sentra produksi melalui peran aktif koperasi.	PP-5 Pemantapan Infrastruktur Ekonomi serta Daya Dukung Lingkungan Hidup PP-5 Pemantapan Infrastruktur Ekonomi serta Daya Dukung Lingkungan Hidup			10.300.000.000,00	DINAS PEKERJAAN UMUM DAN PENATAAN RUANG
	1.03.10.2.01.0039	Rehabilitasi Jembatan																		
			Jumlah Jembatan yang Direhabilitasi				20 Jembatan	20 Jembatan	9.100.000.000,00	725.000.000,00	1.112.500.000,00	-7.987.500.000,00	Kab. Blitar, Semua Kecamatan, Semua Kel/Desa	OPSEN PKB	Melanjutkan pengembangan infrastruktur dan meningkatkan lapangan kerja yang berkualitas, mendorong kewirausahaan, mengembangkan industri kreatif serta mengembangkan agromaritim industri di sentra produksi melalui peran aktif koperasi.	PP-5 Pemantapan Infrastruktur Ekonomi serta Daya Dukung Lingkungan Hidup PP-5 Pemantapan Infrastruktur Ekonomi serta Daya Dukung Lingkungan Hidup			9.100.000.000,00	DINAS PEKERJAAN UMUM DAN PENATAAN RUANG
	1.03.10.2.01.0040	Pembangunan Jembatan																		
			Jumlah Jembatan yang Dibangun				7 Jembatan	7 Jembatan	650.000.000,00	520.000.000,00	910.000.000,00	260.000.000,00	Kab. Blitar, Semua Kecamatan, Semua Kel/Desa	OPSEN PKB	Melanjutkan pengembangan infrastruktur dan meningkatkan lapangan kerja yang berkualitas, mendorong kewirausahaan, mengembangkan industri kreatif serta mengembangkan agromaritim industri di sentra produksi melalui peran aktif koperasi.	PP-5 Pemantapan Infrastruktur Ekonomi serta Daya Dukung Lingkungan Hidup PP-5 Pemantapan Infrastruktur Ekonomi serta Daya Dukung Lingkungan Hidup			650.000.000,00	DINAS PEKERJAAN UMUM DAN PENATAAN RUANG
	1.03.10.2.01.0042	Pemeliharaan Berkala Jembatan																		
			Jumlah Jembatan yang Dipelihara Secara Berkala				3 Jembatan	3 Jembatan	1.500.000.000,00	2.510.000.000,00	4.502.664.500,00	3.002.664.500,00	Kab. Blitar, Semua Kecamatan, Semua Kel/Desa	OPSEN PKB	Melanjutkan pengembangan infrastruktur dan meningkatkan lapangan kerja yang berkualitas, mendorong kewirausahaan, mengembangkan industri kreatif serta mengembangkan agromaritim industri di sentra produksi melalui peran aktif koperasi.	PP-5 Pemantapan Infrastruktur Ekonomi serta Daya Dukung Lingkungan Hidup PP-5 Pemantapan Infrastruktur Ekonomi serta Daya Dukung Lingkungan Hidup			1.500.000.000,00	DINAS PEKERJAAN UMUM DAN PENATAAN RUANG
	1.03.10.2.01.0044	Rehabilitasi Jalan																		
			Panjang Jalan yang Direhabilitasi				39.402 KM	39.402 KM	3.731.372.700,00	7.523.682.700,00	20.576.066.204,00	16.844.693.504,00	Kab. Blitar, Semua Kecamatan, Semua Kel/Desa	OPSEN PKB	Melanjutkan pengembangan infrastruktur dan meningkatkan lapangan kerja yang berkualitas, mendorong kewirausahaan, mengembangkan industri kreatif serta mengembangkan agromaritim industri di sentra produksi melalui peran aktif koperasi.	PP-5 Pemantapan Infrastruktur Ekonomi serta Daya Dukung Lingkungan Hidup PP-5 Pemantapan Infrastruktur Ekonomi serta Daya Dukung Lingkungan Hidup			9.384.372.700,00	DINAS PEKERJAAN UMUM DAN PENATAAN RUANG
	1.03.10.2.01.0046	Pemeliharaan Rutin Jalan																		

NO	KODE	URUSAN / BIDANG URUSAN / PROGRAM / KEGIATAN / SUB KEGIATAN	INDIKATOR PROGRAM / KEGIATAN / SUB KEGIATAN	TARGET AKHIR PERIODE RENSTRA OPD	REALISASI CAPAIAN RENJA OPD TAHUN 2023	PRAKIRAAN CAPAIAN TARGET RENJA OPD TAHUN 2024	CAPAIAN KINERJA DAN KERANGKA PENDANAAN										KELOMPOK SASARAN	PRAKIRAAN MAJU RENCANA TAHUN 2026		PERANGKAT DAERAH PENANGGUNG JAWAB
							TARGET 2025		PAGU INDIKATIF (Rp)			Bertambah/Berkurang (10-12)	LOKASI	SUMBER DANA	PRIORITAS			TARGET	PAGU INDIKATIF (Rp)	
							SEBELUM	SESUDAH	RKPD 2025	APBD 2025	RKPD PERUBAHAN 2025				NASIONAL	DAERAH				
1	2	3	4	5	6	7	8	9	10	11	12	13	14	15	16	17	18	19	20	21
			Panjang Jalan yang Dipelihara Secara Rutin				5 KM	5 KM	3.000.000.000,00	3.000.000.000,00	13.232.394.057,93	10.232.394.057,93	Kab. Blitar, Semua Kecamatan, Semua Kel/Desa	DANA ALOKASI UMUM (DAU) OPSEN PKB	Melanjutkan pengembangan infrastruktur dan meningkatkan lapangan kerja yang berkualitas, mendorong kewirausahaan, mengembangkan industri kreatif serta mengembangkan agromaritim industri di sentra produksi melalui peran aktif koperasi.	PP-5 Pemantapan Infrastruktur Ekonomi serta Daya Dukung Lingkungan Hidup PP-5 Pemantapan Infrastruktur Ekonomi serta Daya Dukung Lingkungan Hidup			5.000.000.000,00	DINAS PEKERJAAN UMUM DAN PENATAAN RUANG
9.	**1.03.11**	**PROGRAM PENGEMBANGAN JASA KONSTRUKSI**	**-**				**-**	**-**	**115.892.000,00**	**115.892.000,00**	**107.946.000,00**	**875.067,00**							**116.767.067,00**	
	1.03.11.2.01	Penyelenggaraan Pelatihan Tenaga Terampil Konstruksi	-				-	-	115.892.000,00	115.892.000,00	107.946.000,00	-7.946.000,00			-	PP-5 Pemantapan Infrastruktur Ekonomi serta Daya Dukung Lingkungan Hidup PP-5 Pemantapan Infrastruktur Ekonomi serta Daya Dukung Lingkungan Hidup	-		116.767.067,00	DINAS PEKERJAAN UMUM DAN PENATAAN RUANG
	1.03.11.2.01.0016	Pelatihan Tenaga Kerja Konstruksi Kualifikasi Jabatan Operator, Teknisi atau Analis																		
			Jumlah Tenaga Kerja Konstruksi Kualifikasi Jabatan Operator, Teknisi atau Analis yang Dilatih				30 Orang	30 Orang	115.892.000,00	115.892.000,00	107.946.000,00	-7.946.000,00	Kab. Blitar, Semua Kecamatan, Semua Kel/Desa	DANA ALOKASI UMUM (DAU)	-	PP-5 Pemantapan Infrastruktur Ekonomi serta Daya Dukung Lingkungan Hidup PP-5 Pemantapan Infrastruktur Ekonomi serta Daya Dukung Lingkungan Hidup			116.767.067,00	DINAS PEKERJAAN UMUM DAN PENATAAN RUANG
10.	**1.03.12**	**PROGRAM PENYELENGGARAAN PENATAAN RUANG**	**-**				**-**	**-**	**1.800.000.000,00**	**1.794.000.000,00**	**2.329.000.000,00**	**0,00**							**1.800.000.000,00**	
	1.03.12.2.01	Penetapan Rencana Tata Ruang Wilayah (RTRW) dan Rencana Rinci Tata Ruang (RRTR) Kabupaten/Kota	-				-	-	1.625.000.000,00	1.607.000.000,00	2.228.000.000,00	603.000.000,00			-	PP-5 Pemantapan Infrastruktur Ekonomi serta Daya Dukung Lingkungan Hidup PP-5 Pemantapan Infrastruktur Ekonomi serta Daya Dukung Lingkungan Hidup	-		1.650.000.000,00	DINAS PEKERJAAN UMUM DAN PENATAAN RUANG
	1.03.12.2.01.0005	Pelaksanaan Persetujuan Substansi RTRW Kabupaten/Kota																		
			Jumlah surat persetujuan substansi RTRW Kabupaten/Kota				1 Dokumen	1 Dokumen	880.000.000,00	857.000.000,00	908.000.000,00	28.000.000,00	Kab. Blitar, Semua Kecamatan, Semua Kel/Desa	DANA ALOKASI UMUM (DAU)	-	PP-5 Pemantapan Infrastruktur Ekonomi serta Daya Dukung Lingkungan Hidup PP-5 Pemantapan Infrastruktur Ekonomi serta Daya Dukung Lingkungan Hidup			875.000.000,00	DINAS PEKERJAAN UMUM DAN PENATAAN RUANG
	1.03.12.2.01.0006	Pelaksanaan Persetujuan Substansi RDTR Kabupaten/Kota																		
			Jumlah dokumen administrasi persetujuan substansi RDTR Kabupaten/Kota				4 Dokumen	4 Dokumen	745.000.000,00	750.000.000,00	1.320.000.000,00	575.000.000,00	Kab. Blitar, Semua Kecamatan, Semua Kel/Desa	DANA ALOKASI UMUM (DAU)	-	PP-5 Pemantapan Infrastruktur Ekonomi serta Daya Dukung Lingkungan Hidup PP-5 Pemantapan Infrastruktur Ekonomi serta Daya Dukung Lingkungan Hidup			775.000.000,00	DINAS PEKERJAAN UMUM DAN PENATAAN RUANG
	1.03.12.2.02	Koordinasi dan Sinkronisasi Perencanaan Tata Ruang Daerah Kabupaten/Kota	-				-	-	175.000.000,00	187.000.000,00	101.000.000,00	-74.000.000,00			-	PP-5 Pemantapan Infrastruktur Ekonomi serta Daya Dukung Lingkungan Hidup PP-5 Pemantapan Infrastruktur Ekonomi serta Daya Dukung Lingkungan Hidup	-		150.000.000,00	DINAS PEKERJAAN UMUM DAN PENATAAN RUANG
	1.03.12.2.02.0005	Penyusunan RDTR Kabupaten/Kota																		
			Jumlah materi teknis dan ranperkada RDTR Kabupaten/Kota				5 Dokumen	5 Dokumen	100.000.000,00	97.000.000,00	51.500.000,00	-48.500.000,00	Kab. Blitar, Semua Kecamatan, Semua Kel/Desa	DANA ALOKASI UMUM (DAU)	-	PP-5 Pemantapan Infrastruktur Ekonomi serta Daya Dukung Lingkungan Hidup PP-5 Pemantapan Infrastruktur Ekonomi serta Daya Dukung Lingkungan Hidup			75.000.000,00	DINAS PEKERJAAN UMUM DAN PENATAAN RUANG
	1.03.12.2.02.0007	Penyusunan RTRW Kabupaten/Kota																		
			Jumlah materi teknis dan ranperda RTRW Kabupaten/Kota				9 Dokumen	9 Dokumen	75.000.000,00	90.000.000,00	49.500.000,00	-25.500.000,00	Kab. Blitar, Semua Kecamatan, Semua Kel/Desa	DANA ALOKASI UMUM (DAU)	-	PP-5 Pemantapan Infrastruktur Ekonomi serta Daya Dukung Lingkungan Hidup PP-5 Pemantapan Infrastruktur Ekonomi serta Daya Dukung Lingkungan Hidup			75.000.000,00	DINAS PEKERJAAN UMUM DAN PENATAAN RUANG
		DINAS PERUMAHAN RAKYAT, KAWASAN PEMUKIMAN, DAN PERTANAHAN							**14.754.202.381,00**	**28.118.256.803,00**	**23.583.003.569,00**	**8.828.801.188,00**							**54.944.163.134,00**	
	1	**URUSAN PEMERINTAHAN WAJIB YANG BERKAITAN DENGAN PELAYANAN DASAR**							**14.584.202.381,00**	**27.213.031.403,00**	**22.701.798.169,00**	**8.117.595.788,00**							**54.197.746.334,00**	
	1.04	**URUSAN PEMERINTAHAN BIDANG PERUMAHAN DAN KAWASAN PERMUKIMAN**							**14.584.202.381,00**	**27.213.031.403,00**	**22.701.798.169,00**	**8.117.595.788,00**							**54.197.746.334,00**	
1.	**1.04.01**	**PROGRAM PENUNJANG URUSAN PEMERINTAHAN DAERAH KABUPATEN/KOTA**	**-**				**-**	**-**	**5.129.202.381,00**	**4.680.665.643,00**	**4.932.660.530,00**	**1.055.093.752,00**							**6.184.296.133,00**	
	1.04.01.2.01	Perencanaan, Penganggaran, dan Evaluasi Kinerja Perangkat Daerah	-				-	-	10.000.000,00	10.000.000,00	5.000.000,00	-5.000.000,00			-	PP-5 Pemantapan Infrastruktur Ekonomi serta Daya Dukung Lingkungan Hidup PP-5 Pemantapan Infrastruktur Ekonomi serta Daya Dukung Lingkungan Hidup	-		81.495.000,00	DINAS PERUMAHAN RAKYAT, KAWASAN PEMUKIMAN, DAN PERTANAHAN
	1.04.01.2.01.0001	Penyusunan Dokumen Perencanaan Perangkat Daerah																		

NO	KODE	URUSAN / BIDANG URUSAN / PROGRAM / KEGIATAN / SUB KEGIATAN	INDIKATOR PROGRAM / KEGIATAN / SUB KEGIATAN	TARGET AKHIR PERIODE RENSTRA OPD	REALISASI CAPAIAN RENJA OPD TAHUN 2023	PRAKIRAAN CAPAIAN TARGET RENJA OPD TAHUN 2024	CAPAIAN KINERJA DAN KERANGKA PENDANAAN										KELOMPOK SASARAN	PRAKIRAAN MAJU RENCANA TAHUN 2026		PERANGKAT DAERAH PENANGGUNG JAWAB
							TARGET 2025		PAGU INDIKATIF (Rp)			Bertambah/Berkurang (10-12)	LOKASI	SUMBER DANA	PRIORITAS			TARGET	PAGU INDIKATIF (Rp)	
							SEBELUM	SESUDAH	RKPD 2025	APBD 2025	RKPD PERUBAHAN 2025				NASIONAL	DAERAH				
1	2	3	4	5	6	7	8	9	10	11	12	13	14	15	16	17	18	19	20	21
			Jumlah Dokumen Perencanaan Perangkat Daerah				0 Dokumen	0 Dokumen	10.000.000,00	10.000.000,00	5.000.000,00	-5.000.000,00	-	DANA ALOKASI UMUM (DAU)	-	PP-5 Pemantapan Infrastruktur Ekonomi serta Daya Dukung Lingkungan Hidup PP-5 Pemantapan Infrastruktur Ekonomi serta Daya Dukung Lingkungan Hidup			81.495.000,00	DINAS PERUMAHAN RAKYAT, KAWASAN PEMUKIMAN, DAN PERTANAHAN
	1.04.01.2.02	Administrasi Keuangan Perangkat Daerah	-				-	-	4.062.980.090,00	3.606.458.970,00	3.741.064.350,00	-321.915.740,00			-	PP-5 Pemantapan Infrastruktur Ekonomi serta Daya Dukung Lingkungan Hidup PP-5 Pemantapan Infrastruktur Ekonomi serta Daya Dukung Lingkungan Hidup	-		4.081.580.090,00	DINAS PERUMAHAN RAKYAT, KAWASAN PEMUKIMAN, DAN PERTANAHAN
	1.04.01.2.02.0001	Penyediaan Gaji dan Tunjangan ASN																		
			Jumlah Orang yang Menerima Gaji dan Tunjangan ASN				40 Orang/bulan	40 Orang/bulan	4.000.980.090,00	3.535.678.970,00	3.659.756.350,00	-341.223.740,00	-	DANA ALOKASI UMUM (DAU)	-	PP-5 Pemantapan Infrastruktur Ekonomi serta Daya Dukung Lingkungan Hidup PP-5 Pemantapan Infrastruktur Ekonomi serta Daya Dukung Lingkungan Hidup			4.000.980.090,00	DINAS PERUMAHAN RAKYAT, KAWASAN PEMUKIMAN, DAN PERTANAHAN
	1.04.01.2.02.0003	Pelaksanaan Penatausahaan dan Pengujian/Verifikasi Keuangan SKPD																		
			Jumlah Dokumen Penatausahaan dan Pengujian/Verifikasi Keuangan SKPD				2 Dokumen	2 Dokumen	62.000.000,00	70.780.000,00	81.308.000,00	19.308.000,00	Kab. Blitar, Semua Kecamatan, Semua Kel/Desa	DANA ALOKASI UMUM (DAU)	-	PP-5 Pemantapan Infrastruktur Ekonomi serta Daya Dukung Lingkungan Hidup PP-5 Pemantapan Infrastruktur Ekonomi serta Daya Dukung Lingkungan Hidup			80.600.000,00	DINAS PERUMAHAN RAKYAT, KAWASAN PEMUKIMAN, DAN PERTANAHAN
	1.04.01.2.05	Administrasi Kepegawaian Perangkat Daerah	-				-	-	0,00	0,00	0,00	0,00			-	PP-5 Pemantapan Infrastruktur Ekonomi serta Daya Dukung Lingkungan Hidup PP-5 Pemantapan Infrastruktur Ekonomi serta Daya Dukung Lingkungan Hidup	-		100.000.000,00	DINAS PERUMAHAN RAKYAT, KAWASAN PEMUKIMAN, DAN PERTANAHAN
	1.04.01.2.05.0009	Pendidikan dan Pelatihan Pegawai Berdasarkan Tugas dan Fungsi																		
			Jumlah Pegawai Berdasarkan Tugas dan Fungsi yang Mengikuti Pendidikan dan Pelatihan				50 Orang	50 Orang	0,00	0,00	0,00	0,00	Kab. Blitar, Semua Kecamatan, Semua Kel/Desa	DANA ALOKASI UMUM (DAU)	-	PP-5 Pemantapan Infrastruktur Ekonomi serta Daya Dukung Lingkungan Hidup PP-5 Pemantapan Infrastruktur Ekonomi serta Daya Dukung Lingkungan Hidup			100.000.000,00	DINAS PERUMAHAN RAKYAT, KAWASAN PEMUKIMAN, DAN PERTANAHAN
	1.04.01.2.06	Administrasi Umum Perangkat Daerah	-				-	-	261.340.883,00	291.032.550,00	344.858.750,00	83.517.867,00			-	- -	-		594.053.650,00	DINAS PERUMAHAN RAKYAT, KAWASAN PEMUKIMAN, DAN PERTANAHAN
	1.04.01.2.06.0001	Penyediaan Komponen Instalasi Listrik/Penerangan Bangunan Kantor																		
			Jumlah Paket Komponen Instalasi Listrik/Penerangan Bangunan Kantor yang Disediakan				0 Paket	0 Paket	5.000.000,00	4.985.750,00	4.985.750,00	-14.250,00	Kab. Blitar, Semua Kecamatan, Semua Kel/Desa	DANA ALOKASI UMUM (DAU)	-	- -			4.165.700,00	DINAS PERUMAHAN RAKYAT, KAWASAN PEMUKIMAN, DAN PERTANAHAN
	1.04.01.2.06.0002	Penyediaan Peralatan dan Perlengkapan Kantor																		
			Jumlah Paket Peralatan dan Perlengkapan Kantor yang Disediakan				12 Paket	12 Paket	178.000.000,00	177.817.400,00	171.279.000,00	-6.721.000,00	Kab. Blitar, Semua Kecamatan, Semua Kel/Desa	DANA ALOKASI UMUM (DAU)	-	PP-5 Pemantapan Infrastruktur Ekonomi serta Daya Dukung Lingkungan Hidup PP-5 Pemantapan Infrastruktur Ekonomi serta Daya Dukung Lingkungan Hidup			249.208.250,00	DINAS PERUMAHAN RAKYAT, KAWASAN PEMUKIMAN, DAN PERTANAHAN
	1.04.01.2.06.0003	Penyediaan Peralatan Rumah Tangga																		
			Jumlah Paket Peralatan Rumah Tangga yang Disediakan				12 Paket	12 Paket	0,00	4.998.200,00	5.863.700,00	5.863.700,00	Kab. Blitar, Semua Kecamatan, Semua Kel/Desa	DANA ALOKASI UMUM (DAU)	-	PP-5 Pemantapan Infrastruktur Ekonomi serta Daya Dukung Lingkungan Hidup PP-5 Pemantapan Infrastruktur Ekonomi serta Daya Dukung Lingkungan Hidup			23.195.600,00	DINAS PERUMAHAN RAKYAT, KAWASAN PEMUKIMAN, DAN PERTANAHAN
	1	**NON URUSAN**							**14.584.202.381,00**	**27.213.031.403,00**	**22.701.798.169,00**	**8.117.595.788,00**							**54.197.746.334,00**	
	1.04	**URUSAN PEMERINTAHAN BIDANG XX**							**14.584.202.381,00**	**27.213.031.403,00**	**22.701.798.169,00**	**8.117.595.788,00**							**54.197.746.334,00**	
	1.04.01.2.06.0003	Penyediaan Peralatan Rumah Tangga																		
	1	**URUSAN PEMERINTAHAN WAJIB YANG BERKAITAN DENGAN PELAYANAN DASAR**							**14.584.202.381,00**	**27.213.031.403,00**	**22.701.798.169,00**	**8.117.595.788,00**							**54.197.746.334,00**	
	1.04	**URUSAN PEMERINTAHAN BIDANG PERUMAHAN DAN KAWASAN PERMUKIMAN**							**14.584.202.381,00**	**27.213.031.403,00**	**22.701.798.169,00**	**8.117.595.788,00**							**54.197.746.334,00**	
	1.04.01.2.06.0004	Penyediaan Bahan Logistik Kantor																		
			Jumlah Paket Bahan Logistik Kantor yang Disediakan				12 Paket	12 Paket	5.000.000,00	7.183.350,00	9.212.350,00	4.212.350,00	Kab. Blitar, Semua Kecamatan, Semua Kel/Desa	DANA ALOKASI UMUM (DAU)	-	PP-1 Peningkatan Kualitas Pendidikan, Kesehatan dan Percepatan Pengentasan Kemiskinan PP-1 Peningkatan Kualitas Pendidikan, Kesehatan dan Percepatan Pengentasan Kemiskinan			7.302.000,00	DINAS PERUMAHAN RAKYAT, KAWASAN PEMUKIMAN, DAN PERTANAHAN
	1.04.01.2.06.0005	Penyediaan Barang Cetakan dan Penggandaan																		

NO	KODE	URUSAN / BIDANG URUSAN / PROGRAM / KEGIATAN / SUB KEGIATAN	INDIKATOR PROGRAM / KEGIATAN / SUB KEGIATAN	TARGET AKHIR PERIODE RENSTRA OPD	REALISASI CAPAIAN RENJA OPD TAHUN 2023	PRAKIRAAN CAPAIAN TARGET RENJA OPD TAHUN 2024	CAPAIAN KINERJA DAN KERANGKA PENDANAAN										KELOMPOK SASARAN	PRAKIRAAN MAJU RENCANA TAHUN 2026		PERANGKAT DAERAH PENANGGUNG JAWAB
							TARGET 2025		PAGU INDIKATIF (Rp)			Bertambah/Berkurang (10-12)	LOKASI	SUMBER DANA	PRIORITAS			TARGET	PAGU INDIKATIF (Rp)	
							SEBELUM	SESUDAH	RKPD 2025	APBD 2025	RKPD PERUBAHAN 2025				NASIONAL	DAERAH				
1	2	3	4	5	6	7	8	9	10	11	12	13	14	15	16	17	18	19	20	21
			Jumlah Paket Barang Cetakan dan Penggandaan yang Disediakan				12 Paket	12 Paket	10.000.000,00	9.999.850,00	11.723.950,00	1.723.950,00	Kab. Blitar, Semua Kecamatan, Semua Kel/Desa	DANA ALOKASI UMUM (DAU)	-	PP-1 Peningkatan Kualitas Pendidikan, Kesehatan dan Percepatan Pengentasan Kemiskinan PP-1 Peningkatan Kualitas Pendidikan, Kesehatan dan Percepatan Pengentasan Kemiskinan			32.353.100,00	DINAS PERUMAHAN RAKYAT, KAWASAN PEMUKIMAN, DAN PERTANAHAN
	1.04.01.2.06.0009	Penyelenggaraan Rapat Koordinasi dan Konsultasi SKPD																		
			Jumlah Laporan Penyelenggaraan Rapat Koordinasi dan Konsultasi SKPD				12 Laporan	12 Laporan	58.340.883,00	86.048.000,00	141.794.000,00	83.453.117,00	Kab. Blitar, Semua Kecamatan, Semua Kel/Desa	DANA ALOKASI UMUM (DAU)	-	PP-5 Pemantapan Infrastruktur Ekonomi serta Daya Dukung Lingkungan Hidup PP-5 Pemantapan Infrastruktur Ekonomi serta Daya Dukung Lingkungan Hidup			277.829.000,00	DINAS PERUMAHAN RAKYAT, KAWASAN PEMUKIMAN, DAN PERTANAHAN
	1.04.01.2.07	Pengadaan Barang Milik Daerah Penunjang Urusan Pemerintah Daerah	-				-	-	0,00	4.895.200,00	2.447.600,00	2.447.600,00			-	PP-5 Pemantapan Infrastruktur Ekonomi serta Daya Dukung Lingkungan Hidup PP-5 Pemantapan Infrastruktur Ekonomi serta Daya Dukung Lingkungan Hidup	-		200.055.550,00	DINAS PERUMAHAN RAKYAT, KAWASAN PEMUKIMAN, DAN PERTANAHAN
	1.04.01.2.07.0006	Pengadaan Peralatan dan Mesin Lainnya																		
			Jumlah Unit Peralatan dan Mesin Lainnya yang Disediakan				0 Unit	0 Unit	0,00	4.895.200,00	2.447.600,00	2.447.600,00	Kab. Blitar, Semua Kecamatan, Semua Kel/Desa	DANA ALOKASI UMUM (DAU)	-	PP-5 Pemantapan Infrastruktur Ekonomi serta Daya Dukung Lingkungan Hidup PP-5 Pemantapan Infrastruktur Ekonomi serta Daya Dukung Lingkungan Hidup			200.055.550,00	DINAS PERUMAHAN RAKYAT, KAWASAN PEMUKIMAN, DAN PERTANAHAN
	1.04.01.2.08	Penyediaan Jasa Penunjang Urusan Pemerintahan Daerah	-				-	-	749.881.408,00	717.122.496,00	659.289.830,00	-90.591.578,00			-	PP-5 Pemantapan Infrastruktur Ekonomi serta Daya Dukung Lingkungan Hidup PP-5 Pemantapan Infrastruktur Ekonomi serta Daya Dukung Lingkungan Hidup	-		772.167.945,00	DINAS PERUMAHAN RAKYAT, KAWASAN PEMUKIMAN, DAN PERTANAHAN
	1.04.01.2.08.0002	Penyediaan Jasa Komunikasi, Sumber Daya Air dan Listrik																		
			Jumlah Laporan Penyediaan Jasa Komunikasi, Sumber Daya Air dan Listrik yang Disediakan				12 Laporan	12 Laporan	100.000.000,00	100.000.000,00	100.000.000,00	0,00	Kab. Blitar, Semua Kecamatan, Semua Kel/Desa	DANA ALOKASI UMUM (DAU)	-	PP-5 Pemantapan Infrastruktur Ekonomi serta Daya Dukung Lingkungan Hidup PP-5 Pemantapan Infrastruktur Ekonomi serta Daya Dukung Lingkungan Hidup			73.878.320,00	DINAS PERUMAHAN RAKYAT, KAWASAN PEMUKIMAN, DAN PERTANAHAN
	1.04.01.2.08.0003	Penyediaan Jasa Peralatan dan Perlengkapan Kantor																		
			Jumlah Laporan Penyediaan Jasa Peralatan dan Perlengkapan Kantor yang Disediakan				12 Laporan	12 Laporan	5.000.000,00	4.523.600,00	7.270.000,00	2.270.000,00	Kab. Blitar, Semua Kecamatan, Semua Kel/Desa	DANA ALOKASI UMUM (DAU)	-	PP-5 Pemantapan Infrastruktur Ekonomi serta Daya Dukung Lingkungan Hidup PP-5 Pemantapan Infrastruktur Ekonomi serta Daya Dukung Lingkungan Hidup			59.986.000,00	DINAS PERUMAHAN RAKYAT, KAWASAN PEMUKIMAN, DAN PERTANAHAN
	1.04.01.2.08.0004	Penyediaan Jasa Pelayanan Umum Kantor																		
			Jumlah Laporan Penyediaan Jasa Pelayanan Umum Kantor yang Disediakan				12 Laporan	12 Laporan	644.881.408,00	612.598.896,00	552.019.830,00	-92.861.578,00	Kab. Blitar, Semua Kecamatan, Semua Kel/Desa	DANA ALOKASI UMUM (DAU)	-	PP-5 Pemantapan Infrastruktur Ekonomi serta Daya Dukung Lingkungan Hidup PP-5 Pemantapan Infrastruktur Ekonomi serta Daya Dukung Lingkungan Hidup			638.303.625,00	DINAS PERUMAHAN RAKYAT, KAWASAN PEMUKIMAN, DAN PERTANAHAN
	1.04.01.2.09	Pemeliharaan Barang Milik Daerah Penunjang Urusan Pemerintahan Daerah	-				-	-	45.000.000,00	51.156.427,00	180.000.000,00	135.000.000,00			-	PP-1 Peningkatan Kualitas Pendidikan, Kesehatan dan Percepatan Pengentasan Kemiskinan PP-1 Peningkatan Kualitas Pendidikan, Kesehatan dan Percepatan Pengentasan Kemiskinan	-		354.943.898,00	DINAS PERUMAHAN RAKYAT, KAWASAN PEMUKIMAN, DAN PERTANAHAN
	1.04.01.2.09.0001	Penyediaan Jasa Pemeliharaan, Biaya Pemeliharaan, dan Pajak Kendaraan Perorangan Dinas atau Kendaraan Dinas Jabatan																		
			Jumlah Kendaraan Perorangan Dinas atau Kendaraan Dinas Jabatan yang Dipelihara dan dibayarkan Pajaknya				5 Unit	5 Unit	0,00	51.156.427,00	80.000.000,00	80.000.000,00	Kab. Blitar, Semua Kecamatan, Semua Kel/Desa	DANA ALOKASI UMUM (DAU)	-	PP-1 Peningkatan Kualitas Pendidikan, Kesehatan dan Percepatan Pengentasan Kemiskinan PP-1 Peningkatan Kualitas Pendidikan, Kesehatan dan Percepatan Pengentasan Kemiskinan			189.943.898,00	DINAS PERUMAHAN RAKYAT, KAWASAN PEMUKIMAN, DAN PERTANAHAN
	1	**NON URUSAN**							**14.584.202.381,00**	**27.213.031.403,00**	**22.701.798.169,00**	**8.117.595.788,00**							**54.197.746.334,00**	
	1.04	**URUSAN PEMERINTAHAN BIDANG XX**							**14.584.202.381,00**	**27.213.031.403,00**	**22.701.798.169,00**	**8.117.595.788,00**							**54.197.746.334,00**	
	1.04.01.2.09.0001	Penyediaan Jasa Pemeliharaan, Biaya Pemeliharaan, dan Pajak Kendaraan Perorangan Dinas atau Kendaraan Dinas Jabatan																		
	1	**URUSAN PEMERINTAHAN WAJIB YANG BERKAITAN DENGAN PELAYANAN DASAR**							**14.584.202.381,00**	**27.213.031.403,00**	**22.701.798.169,00**	**8.117.595.788,00**							**54.197.746.334,00**	
	1.04	**URUSAN PEMERINTAHAN BIDANG PERUMAHAN DAN KAWASAN PERMUKIMAN**							**14.584.202.381,00**	**27.213.031.403,00**	**22.701.798.169,00**	**8.117.595.788,00**							**54.197.746.334,00**	
	1.04.01.2.09.0009	Pemeliharaan/Rehabilitasi Gedung Kantor dan Bangunan Lainnya																		

NO	KODE	URUSAN / BIDANG URUSAN / PROGRAM / KEGIATAN / SUB KEGIATAN	INDIKATOR PROGRAM / KEGIATAN / SUB KEGIATAN	TARGET AKHIR PERIODE RENSTRA OPD	REALISASI CAPAIAN RENJA OPD TAHUN 2023	PRAKIRAAN CAPAIAN TARGET RENJA OPD TAHUN 2024	CAPAIAN KINERJA DAN KERANGKA PENDANAAN										KELOMPOK SASARAN	PRAKIRAAN MAJU RENCANA TAHUN 2026		PERANGKAT DAERAH PENANGGUNG JAWAB
							TARGET 2025		PAGU INDIKATIF (Rp)			Bertambah/Berkurang (10-12)	LOKASI	SUMBER DANA	PRIORITAS			TARGET	PAGU INDIKATIF (Rp)	
							SEBELUM	SESUDAH	RKPD 2025	APBD 2025	RKPD PERUBAHAN 2025				NASIONAL	DAERAH				
1	2	3	4	5	6	7	8	9	10	11	12	13	14	15	16	17	18	19	20	21
			Jumlah Gedung Kantor dan Bangunan Lainnya yang Dipelihara/Direhabilitasi				0 Unit	0 Unit	0,00	0,00	100.000.000,00	100.000.000,00	Kab. Blitar, Semua Kecamatan, Semua Kel/Desa	DANA ALOKASI UMUM (DAU)	-	PP-5 Pemantapan Infrastruktur Ekonomi serta Daya Dukung Lingkungan Hidup PP-5 Pemantapan Infrastruktur Ekonomi serta Daya Dukung Lingkungan Hidup			165.000.000,00	DINAS PERUMAHAN RAKYAT, KAWASAN PEMUKIMAN, DAN PERTANAHAN
1.	**1.04.02**	**PROGRAM PENGEMBANGAN PERUMAHAN**	**-**				**-**	**-**	**125.000.000,00**	**815.472.000,00**	**732.403.000,00**	**253.377.114,00**							**378.377.114,00**	
	1.04.02.2.01	Pendataan Penyediaan dan Rehabilitasi Rumah Korban Bencana atau Relokasi Program Kabupaten/Kota	-				-	-	0,00	0,00	0,00	0,00			Membangun dari desa dan dari bawah untuk pertumbuhan ekonomi, pemerataan ekonomi dan pemberantasan kemiskinan.	PP-5 Pemantapan Infrastruktur Ekonomi serta Daya Dukung Lingkungan Hidup PP-5 Pemantapan Infrastruktur Ekonomi serta Daya Dukung Lingkungan Hidup	-		267.652.114,00	DINAS PERUMAHAN RAKYAT, KAWASAN PEMUKIMAN, DAN PERTANAHAN
	1.04.02.2.01.0004	Pendataan Tingkat Kerusakan Rumah Akibat Bencana																		
			Jumlah Dokumen data Rumah yang Terkena Bencana Kabupaten/Kota berdasarkan Tingkat Kerusakan Rumah				0 Dokumen	0 Dokumen	0,00	0,00	0,00	0,00	Kab. Blitar, Semua Kecamatan, Semua Kel/Desa	DANA ALOKASI UMUM (DAU)	Membangun dari desa dan dari bawah untuk pertumbuhan ekonomi, pemerataan ekonomi dan pemberantasan kemiskinan.	PP-5 Pemantapan Infrastruktur Ekonomi serta Daya Dukung Lingkungan Hidup PP-5 Pemantapan Infrastruktur Ekonomi serta Daya Dukung Lingkungan Hidup			30.610.000,00	DINAS PERUMAHAN RAKYAT, KAWASAN PEMUKIMAN, DAN PERTANAHAN
	1.04.02.2.01.0009	Identifikasi Perumahan di Lokasi Rawan Bencana Kabupaten/Kota																		
			Jumlah Dokumen Data Rumah di Lokasi Rawan Bencana Kabupaten/Kota				0 Dokumen	0 Dokumen	0,00	0,00	0,00	0,00	Kab. Blitar, Semua Kecamatan, Semua Kel/Desa	DANA ALOKASI UMUM (DAU)	Membangun dari desa dan dari bawah untuk pertumbuhan ekonomi, pemerataan ekonomi dan pemberantasan kemiskinan.	PP-5 Pemantapan Infrastruktur Ekonomi serta Daya Dukung Lingkungan Hidup PP-5 Pemantapan Infrastruktur Ekonomi serta Daya Dukung Lingkungan Hidup			237.042.114,00	DINAS PERUMAHAN RAKYAT, KAWASAN PEMUKIMAN, DAN PERTANAHAN
	1.04.02.2.03	Pembangunan dan Rehabilitasi Rumah Korban Bencana atau Relokasi Program Kabupaten/Kota	-				-	-	65.000.000,00	779.588.000,00	688.964.000,00	623.964.000,00			Membangun dari desa dan dari bawah untuk pertumbuhan ekonomi, pemerataan ekonomi dan pemberantasan kemiskinan.	PP-1 Peningkatan Kualitas Pendidikan, Kesehatan dan Percepatan Pengentasan Kemiskinan PP-1 Peningkatan Kualitas Pendidikan, Kesehatan dan Percepatan Pengentasan Kemiskinan	-		61.000.000,00	DINAS PERUMAHAN RAKYAT, KAWASAN PEMUKIMAN, DAN PERTANAHAN
	1.04.02.2.03.0001	Rehabilitasi Rumah bagi Korban Bencana																		
			Jumlah Rumah Korban Bencana Kabupaten/Kota yang Terehabilitasi				1 Unit Rumah	1 Unit Rumah	31.800.000,00	176.200.000,00	171.560.000,00	139.760.000,00	-	DANA ALOKASI UMUM (DAU)	Membangun dari desa dan dari bawah untuk pertumbuhan ekonomi, pemerataan ekonomi dan pemberantasan kemiskinan.	PP-1 Peningkatan Kualitas Pendidikan, Kesehatan dan Percepatan Pengentasan Kemiskinan PP-1 Peningkatan Kualitas Pendidikan, Kesehatan dan Percepatan Pengentasan Kemiskinan			31.000.000,00	DINAS PERUMAHAN RAKYAT, KAWASAN PEMUKIMAN, DAN PERTANAHAN
	1.04.02.2.03.0012	Pembangunan Rumah Khusus beserta PSU bagi Korban Bencana Kabupaten/Kota																		
			Jumlah Rumah Khusus beserta PSU bagi Korban Bencana Kabupaten/Kota				2 Unit Rumah	2 Unit Rumah	33.200.000,00	603.388.000,00	517.404.000,00	484.204.000,00	Kab. Blitar, Semua Kecamatan, Semua Kel/Desa	DANA ALOKASI UMUM (DAU)	Membangun dari desa dan dari bawah untuk pertumbuhan ekonomi, pemerataan ekonomi dan pemberantasan kemiskinan.	PP-5 Pemantapan Infrastruktur Ekonomi serta Daya Dukung Lingkungan Hidup PP-5 Pemantapan Infrastruktur Ekonomi serta Daya Dukung Lingkungan Hidup			30.000.000,00	DINAS PERUMAHAN RAKYAT, KAWASAN PEMUKIMAN, DAN PERTANAHAN
	1.04.02.2.06	Penerbitan Izin Pembangunan dan Pengembangan Perumahan	-				-	-	60.000.000,00	35.884.000,00	43.439.000,00	-16.561.000,00			Membangun dari desa dan dari bawah untuk pertumbuhan ekonomi, pemerataan ekonomi dan pemberantasan kemiskinan.	PP-5 Pemantapan Infrastruktur Ekonomi serta Daya Dukung Lingkungan Hidup PP-5 Pemantapan Infrastruktur Ekonomi serta Daya Dukung Lingkungan Hidup	-		49.725.000,00	DINAS PERUMAHAN RAKYAT, KAWASAN PEMUKIMAN, DAN PERTANAHAN
	1.04.02.2.06.0003	Koordinasi dan Sinkronisasi Pengendalian Pembangunan dan Pengembangan Perumahan																		
			Jumlah Laporan Hasil Koordinasi dan Sinkronisasi Pengendalian Pembangunan dan Pengembangan Perumahan				10 Laporan	10 Laporan	60.000.000,00	35.884.000,00	43.439.000,00	-16.561.000,00	Kab. Blitar, Semua Kecamatan, Semua Kel/Desa	DANA ALOKASI UMUM (DAU)	Membangun dari desa dan dari bawah untuk pertumbuhan ekonomi, pemerataan ekonomi dan pemberantasan kemiskinan.	PP-5 Pemantapan Infrastruktur Ekonomi serta Daya Dukung Lingkungan Hidup PP-5 Pemantapan Infrastruktur Ekonomi serta Daya Dukung Lingkungan Hidup			49.725.000,00	DINAS PERUMAHAN RAKYAT, KAWASAN PEMUKIMAN, DAN PERTANAHAN
2.	**1.04.03**	**PROGRAM KAWASAN PERMUKIMAN**	**-**				**-**	**-**	**9.250.000.000,00**	**21.490.249.760,00**	**16.821.839.439,00**	**38.185.073.087,00**							**47.435.073.087,00**	
	1.04.03.2.02	Penataan dan Peningkatan Kualitas Kawasan Permukiman Kumuh dengan Luas di Bawah 10 (Sepuluh) Ha	-				-	-	650.000.000,00	307.974.500,00	300.000.000,00	-350.000.000,00			Membangun dari desa dan dari bawah untuk pertumbuhan ekonomi, pemerataan ekonomi dan pemberantasan kemiskinan.	PP-1 Peningkatan Kualitas Pendidikan, Kesehatan dan Percepatan Pengentasan Kemiskinan PP-1 Peningkatan Kualitas Pendidikan, Kesehatan dan Percepatan Pengentasan Kemiskinan	-		676.359.000,00	DINAS PERUMAHAN RAKYAT, KAWASAN PEMUKIMAN, DAN PERTANAHAN
	1.04.03.2.02.0008	Penyusunan/Review/Legalisasi Kebijakan Bidang PKP																		
			Jumlah Dokumen Kebijakan Bidang PKP yang Tersusun/Tereview/Terlegalisasi				3 Dokumen	3 Dokumen	320.000.000,00	307.974.500,00	300.000.000,00	-20.000.000,00	Kab. Blitar, Semua Kecamatan, Semua Kel/Desa	DANA ALOKASI UMUM (DAU)	Membangun dari desa dan dari bawah untuk pertumbuhan ekonomi, pemerataan ekonomi dan pemberantasan kemiskinan.	PP-1 Peningkatan Kualitas Pendidikan, Kesehatan dan Percepatan Pengentasan Kemiskinan PP-1 Peningkatan Kualitas Pendidikan, Kesehatan dan Percepatan Pengentasan Kemiskinan			320.000.000,00	DINAS PERUMAHAN RAKYAT, KAWASAN PEMUKIMAN, DAN PERTANAHAN
	1.04.03.2.02.0014	Survei dan Penetapan Lokasi Perumahan dan Permukiman Kumuh																		

NO	KODE	URUSAN / BIDANG URUSAN / PROGRAM / KEGIATAN / SUB KEGIATAN	INDIKATOR PROGRAM / KEGIATAN / SUB KEGIATAN	TARGET AKHIR PERIODE RENSTRA OPD	REALISASI CAPAIAN RENJA OPD TAHUN 2023	PRAKIRAAN CAPAIAN TARGET RENJA OPD TAHUN 2024	CAPAIAN KINERJA DAN KERANGKA PENDANAAN										KELOMPOK SASARAN	PRAKIRAAN MAJU RENCANA TAHUN 2026		PERANGKAT DAERAH PENANGGUNG JAWAB
							TARGET 2025		PAGU INDIKATIF (Rp)			Bertambah/Berkurang (10-12)	LOKASI	SUMBER DANA	PRIORITAS			TARGET	PAGU INDIKATIF (Rp)	
							SEBELUM	SESUDAH	RKPD 2025	APBD 2025	RKPD PERUBAHAN 2025				NASIONAL	DAERAH				
1	2	3	4	5	6	7	8	9	10	11	12	13	14	15	16	17	18	19	20	21
			Jumlah Dokumen Hasil Survei dan Penetapan Lokasi Perumahan dan Permukiman Kumuh				2 Dokumen	2 Dokumen	330.000.000,00	0,00	0,00	-330.000.000,00	Kab. Blitar, Semua Kecamatan, Semua Kel/Desa	DANA ALOKASI UMUM (DAU)	Membangun dari desa dan dari bawah untuk pertumbuhan ekonomi, pemerataan ekonomi dan pemberantasan kemiskinan.	PP-5 Pemantapan Infrastruktur Ekonomi serta Daya Dukung Lingkungan Hidup PP-5 Pemantapan Infrastruktur Ekonomi serta Daya Dukung Lingkungan Hidup			356.359.000,00	DINAS PERUMAHAN RAKYAT, KAWASAN PEMUKIMAN, DAN PERTANAHAN
	1.04.03.2.03	Peningkatan Kualitas Kawasan Permukiman Kumuh dengan Luas di Bawah 10 (Sepuluh) Ha	-				-	-	8.600.000.000,00	21.182.275.260,00	16.521.839.439,00	7.921.839.439,00			Membangun dari desa dan dari bawah untuk pertumbuhan ekonomi, pemerataan ekonomi dan pemberantasan kemiskinan.	PP-5 Pemantapan Infrastruktur Ekonomi serta Daya Dukung Lingkungan Hidup PP-5 Pemantapan Infrastruktur Ekonomi serta Daya Dukung Lingkungan Hidup	-		46.758.714.087,00	DINAS PERUMAHAN RAKYAT, KAWASAN PEMUKIMAN, DAN PERTANAHAN
	1.04.03.2.03.0002	Perbaikan Rumah Tidak Layak Huni																		
			Jumlah Rumah Tidak Layak Huni yang Diperbaiki				50 Unit Rumah	50 Unit Rumah	4.076.002.400,00	3.897.525.920,00	4.948.978.176,00	872.975.776,00	Kab. Blitar, Semua Kecamatan, Semua Kel/Desa	DANA ALOKASI UMUM (DAU)	Membangun dari desa dan dari bawah untuk pertumbuhan ekonomi, pemerataan ekonomi dan pemberantasan kemiskinan.	PP-5 Pemantapan Infrastruktur Ekonomi serta Daya Dukung Lingkungan Hidup PP-5 Pemantapan Infrastruktur Ekonomi serta Daya Dukung Lingkungan Hidup			1.777.007.770,00	DINAS PERUMAHAN RAKYAT, KAWASAN PEMUKIMAN, DAN PERTANAHAN
	1.04.03.2.03.0013	Pelaksanaan Pemugaran Kawasan Permukiman Kumuh																		
			Luas Permukiman Kumuh yang Dipugar				10 Ha	10 Ha	4.523.997.600,00	17.284.749.340,00	11.572.861.263,00	7.048.863.663,00	Kab. Blitar, Semua Kecamatan, Semua Kel/Desa	DANA ALOKASI UMUM (DAU)	Membangun dari desa dan dari bawah untuk pertumbuhan ekonomi, pemerataan ekonomi dan pemberantasan kemiskinan.	PP-5 Pemantapan Infrastruktur Ekonomi serta Daya Dukung Lingkungan Hidup PP-5 Pemantapan Infrastruktur Ekonomi serta Daya Dukung Lingkungan Hidup			44.981.706.317,00	DINAS PERUMAHAN RAKYAT, KAWASAN PEMUKIMAN, DAN PERTANAHAN
3.	**1.04.05**	**PROGRAM PENINGKATAN PRASARANA, SARANA DAN UTILITAS UMUM (PSU)**	**-**				**-**	**-**	**80.000.000,00**	**226.644.000,00**	**214.895.200,00**	**120.000.000,00**							**200.000.000,00**	
	1.04.05.2.01	Urusan Penyelenggaraan PSU Perumahan	-				-	-	80.000.000,00	226.644.000,00	214.895.200,00	134.895.200,00			-	PP-5 Pemantapan Infrastruktur Ekonomi serta Daya Dukung Lingkungan Hidup PP-5 Pemantapan Infrastruktur Ekonomi serta Daya Dukung Lingkungan Hidup	-		200.000.000,00	DINAS PERUMAHAN RAKYAT, KAWASAN PEMUKIMAN, DAN PERTANAHAN
	1.04.05.2.01.0003	Koordinasi dan Sinkronisasi dalam rangka Penyediaan Prasarana, Sarana, dan Utilitas Umum Perumahan																		
			Jumlah Laporan Hasil Koordinasi dan Sinkronisasi dalam rangka Penyediaan Prasarana, Sarana, dan Utilitas Umum Perumahan				0 Laporan	0 Laporan	0,00	175.000.000,00	175.000.000,00	175.000.000,00	Kab. Blitar, Semua Kecamatan, Semua Kel/Desa	DANA ALOKASI UMUM (DAU)	-	PP-5 Pemantapan Infrastruktur Ekonomi serta Daya Dukung Lingkungan Hidup PP-5 Pemantapan Infrastruktur Ekonomi serta Daya Dukung Lingkungan Hidup			100.000.000,00	DINAS PERUMAHAN RAKYAT, KAWASAN PEMUKIMAN, DAN PERTANAHAN
	1.04.05.2.01.0010	Verifikasi dan Penyerahan PSU Perumahan dari Pengembang																		
			Jumlah Laporan Hasil Serah Terima PSU Perumahan yang Terverifikasi dari Pengembang				6 0	6 0	80.000.000,00	51.644.000,00	39.895.200,00	-40.104.800,00	-	DANA ALOKASI UMUM (DAU)	-	PP-1 Peningkatan Kualitas Pendidikan, Kesehatan dan Percepatan Pengentasan Kemiskinan PP-1 Peningkatan Kualitas Pendidikan, Kesehatan dan Percepatan Pengentasan Kemiskinan			100.000.000,00	DINAS PERUMAHAN RAKYAT, KAWASAN PEMUKIMAN, DAN PERTANAHAN
	2	**URUSAN PEMERINTAHAN WAJIB YANG TIDAK BERKAITAN DENGAN PELAYANAN DASAR**							**170.000.000,00**	**905.225.400,00**	**881.205.400,00**	**711.205.400,00**							**746.416.800,00**	
	2.10	**URUSAN PEMERINTAHAN BIDANG PERTANAHAN**							**170.000.000,00**	**905.225.400,00**	**881.205.400,00**	**711.205.400,00**							**746.416.800,00**	
1.	**2.10.04**	**PROGRAM PENYELESAIAN SENGKETA TANAH GARAPAN**	**-**				**-**	**-**	**170.000.000,00**	**105.225.400,00**	**81.205.400,00**	**409.800.000,00**							**579.800.000,00**	
	2.10.04.2.01	Penyelesaian Sengketa Tanah Garapan dalam Daerah Kabupaten/Kota	-				-	-	170.000.000,00	105.225.400,00	81.205.400,00	-88.794.600,00			-	PP-5 Pemantapan Infrastruktur Ekonomi serta Daya Dukung Lingkungan Hidup PP-5 Pemantapan Infrastruktur Ekonomi serta Daya Dukung Lingkungan Hidup	-		579.800.000,00	DINAS PERUMAHAN RAKYAT, KAWASAN PEMUKIMAN, DAN PERTANAHAN
	2.10.04.2.01.0004	Mediasi Penyelesaian Kasus Pertanahan dalam 1 (satu) Daerah Kabupaten/Kota																		
			Jumlah Berita Acara Hasil Mediasi Penyelesaian Kasus Pertanahan dalam 1 (Satu) Daerah Kabupaten/Kota				10 Berita Acara	10 Berita Acara	85.000.000,00	48.551.700,00	36.141.700,00	-48.858.300,00	Kab. Blitar, Semua Kecamatan, Semua Kel/Desa	DANA ALOKASI UMUM (DAU)	-	PP-5 Pemantapan Infrastruktur Ekonomi serta Daya Dukung Lingkungan Hidup PP-5 Pemantapan Infrastruktur Ekonomi serta Daya Dukung Lingkungan Hidup			208.600.000,00	DINAS PERUMAHAN RAKYAT, KAWASAN PEMUKIMAN, DAN PERTANAHAN
	2.10.04.2.01.0005	Inventarisasi Kasus Pertanahan dalam 1 (satu) Daerah Kabupaten/Kota																		
			Jumlah Data Kasus Pertanahan dalam 1 (Satu) Daerah Kabupaten/Kota				10 Dokumen	10 Dokumen	85.000.000,00	56.673.700,00	45.063.700,00	-39.936.300,00	Kab. Blitar, Semua Kecamatan, Semua Kel/Desa	DANA ALOKASI UMUM (DAU)	-	PP-5 Pemantapan Infrastruktur Ekonomi serta Daya Dukung Lingkungan Hidup PP-5 Pemantapan Infrastruktur Ekonomi serta Daya Dukung Lingkungan Hidup			371.200.000,00	DINAS PERUMAHAN RAKYAT, KAWASAN PEMUKIMAN, DAN PERTANAHAN
2.	**2.10.05**	**PROGRAM PENYELESAIAN GANTI KERUGIAN DAN SANTUNAN TANAH UNTUK PEMBANGUNAN**	**-**				**-**	**-**	**0,00**	**800.000.000,00**	**800.000.000,00**	**166.616.800,00**							**166.616.800,00**	
	2.10.05.2.01	Penyelesaian Masalah Ganti Kerugian dan Santunan Tanah untuk Pembangunan oleh Pemerintah Daerah Kabupaten/Kota	-				-	-	0,00	800.000.000,00	800.000.000,00	800.000.000,00			-	PP-5 Pemantapan Infrastruktur Ekonomi serta Daya Dukung Lingkungan Hidup PP-5 Pemantapan Infrastruktur Ekonomi serta Daya Dukung Lingkungan Hidup	-		166.616.800,00	DINAS PERUMAHAN RAKYAT, KAWASAN PEMUKIMAN, DAN PERTANAHAN

NO	KODE	URUSAN / BIDANG URUSAN / PROGRAM / KEGIATAN / SUB KEGIATAN	INDIKATOR PROGRAM / KEGIATAN / SUB KEGIATAN	TARGET AKHIR PERIODE RENSTRA OPD	REALISASI CAPAIAN RENJA OPD TAHUN 2023	PRAKIRAAN CAPAIAN TARGET RENJA OPD TAHUN 2024	CAPAIAN KINERJA DAN KERANGKA PENDANAAN										KELOMPOK SASARAN	PRAKIRAAN MAJU RENCANA TAHUN 2026		PERANGKAT DAERAH PENANGGUNG JAWAB
							TARGET 2025		PAGU INDIKATIF (Rp)			Bertambah/Berkurang (10-12)	LOKASI	SUMBER DANA	PRIORITAS			TARGET	PAGU INDIKATIF (Rp)	
							SEBELUM	SESUDAH	RKPD 2025	APBD 2025	RKPD PERUBAHAN 2025				NASIONAL	DAERAH				
1	2	3	4	5	6	7	8	9	10	11	12	13	14	15	16	17	18	19	20	21
	2.10.05.2.01.0002	Koordinasi dan Sinkronisasi Penyelesaian Masalah Ganti Kerugian dan Santunan Tanah untuk Pembangunan oleh Pemerintah Daerah Kabupaten/Kota																		
			Jumlah Dokumen Koordinasi dan Sinkronisasi Penyelesaian Masalah Ganti Kerugian dan Santunan Tanah untuk Pembangunan oleh Pemerintah Daerah Kabupaten/Kota				0 Dokumen	0 Dokumen	0,00	800.000.000,00	800.000.000,00	800.000.000,00	Kab. Blitar, Semua Kecamatan, Semua Kel/Desa	DANA ALOKASI UMUM (DAU)	-	PP-5 Pemantapan Infrastruktur Ekonomi serta Daya Dukung Lingkungan Hidup PP-5 Pemantapan Infrastruktur Ekonomi serta Daya Dukung Lingkungan Hidup			166.616.800,00	DINAS PERUMAHAN RAKYAT, KAWASAN PEMUKIMAN, DAN PERTANAHAN
		SATUAN POLISI PAMONG PRAJA DAN PEMADAM KEBAKARAN							**12.049.525.815,00**	**10.976.105.868,00**	**11.050.437.309,00**	**-999.088.506,00**							**13.775.484.869,00**	
	1	**URUSAN PEMERINTAHAN WAJIB YANG BERKAITAN DENGAN PELAYANAN DASAR**							**12.049.525.815,00**	**10.976.105.868,00**	**11.050.437.309,00**	**-999.088.506,00**							**13.775.484.869,00**	
	1.05	**URUSAN PEMERINTAHAN BIDANG KETENTERAMAN DAN KETERTIBAN UMUM SERTA PERLINDUNGAN MASYARAKAT**							**12.049.525.815,00**	**10.976.105.868,00**	**11.050.437.309,00**	**-999.088.506,00**							**13.775.484.869,00**	
1.	**1.05.01**	**PROGRAM PENUNJANG URUSAN PEMERINTAHAN DAERAH KABUPATEN/KOTA**	**-**				**-**	**-**	**8.741.228.049,00**	**7.864.941.146,00**	**7.949.488.425,00**	**1.337.907.453,00**							**10.079.135.502,00**	
	1.05.01.2.01	Perencanaan, Penganggaran, dan Evaluasi Kinerja Perangkat Daerah	-				-	-	19.195.222,00	6.060.000,00	0,00	-19.195.222,00			-	PP-4 Penguatan e-Government dan Pelayanan Publik PP-4 Penguatan e-Government dan Pelayanan Publik	-		14.446.645,00	SATUAN POLISI PAMONG PRAJA DAN PEMADAM KEBAKARAN
	1.05.01.2.01.0001	Penyusunan Dokumen Perencanaan Perangkat Daerah																		
			Jumlah Dokumen Perencanaan Perangkat Daerah				43 Dokumen	43 Dokumen	10.562.300,00	6.060.000,00	0,00	-10.562.300,00	Kab. Blitar, Semua Kecamatan, Semua Kel/Desa	DANA ALOKASI UMUM (DAU)	-	PP-4 Penguatan e-Government dan Pelayanan Publik PP-4 Penguatan e-Government dan Pelayanan Publik			12.146.645,00	SATUAN POLISI PAMONG PRAJA DAN PEMADAM KEBAKARAN
	1.05.01.2.01.0006	Koordinasi dan Penyusunan Laporan Capaian Kinerja dan Ikhtisar Realisasi Kinerja SKPD																		
			Jumlah Laporan Capaian Kinerja dan Ikhtisar Realisasi Kinerja SKPD dan Laporan Hasil Koordinasi Penyusunan Laporan Capaian Kinerja dan Ikhtisar Realisasi Kinerja SKPD				43 Laporan	43 Laporan	6.632.922,00	0,00	0,00	-6.632.922,00	Kab. Blitar, Semua Kecamatan, Semua Kel/Desa	DANA ALOKASI UMUM (DAU)	-	PP-4 Penguatan e-Government dan Pelayanan Publik PP-4 Penguatan e-Government dan Pelayanan Publik			0,00	SATUAN POLISI PAMONG PRAJA DAN PEMADAM KEBAKARAN
	1.05.01.2.01.0007	Evaluasi Kinerja Perangkat Daerah																		
			Jumlah Laporan Evaluasi Kinerja Perangkat Daerah				43 Laporan	43 Laporan	2.000.000,00	0,00	0,00	-2.000.000,00	Semua Kota/Kab, Semua Kecamatan, Semua Kel/Desa	DANA ALOKASI UMUM (DAU)	-	PP-4 Penguatan e-Government dan Pelayanan Publik PP-4 Penguatan e-Government dan Pelayanan Publik			2.300.000,00	SATUAN POLISI PAMONG PRAJA DAN PEMADAM KEBAKARAN
	1.05.01.2.02	Administrasi Keuangan Perangkat Daerah	*Jumlah laporan administrasi keuangan PD yang tepat waktu*				4 Laporan	4 Laporan	8.118.628.431,00	7.261.660.268,00	7.433.855.347,00	-684.773.084,00			-	PP-4 Penguatan e-Government dan Pelayanan Publik PP-4 Penguatan e-Government dan Pelayanan Publik	-		9.336.422.979,00	SATUAN POLISI PAMONG PRAJA DAN PEMADAM KEBAKARAN
	1.05.01.2.02.0001	Penyediaan Gaji dan Tunjangan ASN																		
			Jumlah Orang yang Menerima Gaji dan Tunjangan ASN				74 Orang/bulan	74 Orang/bulan	8.089.219.881,00	7.236.520.268,00	7.408.715.347,00	-680.504.534,00	Kab. Blitar, Semua Kecamatan, Semua Kel/Desa	DANA ALOKASI UMUM (DAU)	-	PP-4 Penguatan e-Government dan Pelayanan Publik PP-4 Penguatan e-Government dan Pelayanan Publik			9.302.602.863,00	SATUAN POLISI PAMONG PRAJA DAN PEMADAM KEBAKARAN
	1.05.01.2.02.0002	Penyediaan Administrasi Pelaksanaan Tugas ASN																		
			Jumlah Dokumen Hasil Penyediaan Administrasi Pelaksanaan Tugas ASN				43 Dokumen	43 Dokumen	23.940.000,00	23.940.000,00	23.940.000,00	0,00	Kab. Blitar, Semua Kecamatan, Semua Kel/Desa	DANA ALOKASI UMUM (DAU)	-	PP-4 Penguatan e-Government dan Pelayanan Publik PP-4 Penguatan e-Government dan Pelayanan Publik			27.531.000,00	SATUAN POLISI PAMONG PRAJA DAN PEMADAM KEBAKARAN
	1.05.01.2.02.0005	Koordinasi dan Penyusunan Laporan Keuangan Akhir Tahun SKPD																		
			Jumlah Laporan Keuangan Akhir Tahun SKPD dan Laporan Hasil Koordinasi Penyusunan Laporan Keuangan Akhir Tahun SKPD				43 Laporan	43 Laporan	3.840.000,00	1.200.000,00	1.200.000,00	-2.640.000,00	Kab. Blitar, Semua Kecamatan, Semua Kel/Desa	DANA ALOKASI UMUM (DAU)	-	PP-4 Penguatan e-Government dan Pelayanan Publik PP-4 Penguatan e-Government dan Pelayanan Publik			4.416.000,00	SATUAN POLISI PAMONG PRAJA DAN PEMADAM KEBAKARAN
	1.05.01.2.02.0007	Koordinasi dan Penyusunan Laporan Keuangan Bulanan/ Triwulanan/ Semesteran SKPD																		
			Jumlah Laporan Keuangan Bulanan/ Triwulanan/ Semesteran SKPD dan Laporan Koordinasi Penyusunan Laporan Keuangan Bulanan/Triwulanan/Semesteran SKPD				43 Laporan	43 Laporan	1.628.550,00	0,00	0,00	-1.628.550,00	Kab. Blitar, Semua Kecamatan, Semua Kel/Desa	DANA ALOKASI UMUM (DAU)	-	PP-4 Penguatan e-Government dan Pelayanan Publik PP-4 Penguatan e-Government dan Pelayanan Publik			1.873.116,00	SATUAN POLISI PAMONG PRAJA DAN PEMADAM KEBAKARAN
	1.05.01.2.05	Administrasi Kepegawaian Perangkat Daerah	-				-	-	148.750.000,00	148.750.000,00	117.435.200,00	-31.314.800,00			-	PP-4 Penguatan e-Government dan Pelayanan Publik PP-4 Penguatan e-Government dan Pelayanan Publik	-		171.062.500,00	SATUAN POLISI PAMONG PRAJA DAN PEMADAM KEBAKARAN
	1.05.01.2.05.0002	Pengadaan Pakaian Dinas beserta Atribut Kelengkapannya																		
			Jumlah Paket Pakaian Dinas beserta Atribut Kelengkapan				74 Paket	74 Paket	148.750.000,00	148.750.000,00	117.435.200,00	-31.314.800,00	Kab. Blitar, Semua Kecamatan, Semua Kel/Desa	DANA ALOKASI UMUM (DAU)	-	PP-4 Penguatan e-Government dan Pelayanan Publik PP-4 Penguatan e-Government dan Pelayanan Publik			171.062.500,00	SATUAN POLISI PAMONG PRAJA DAN PEMADAM KEBAKARAN
	1.05.01.2.05.0009	Pendidikan dan Pelatihan Pegawai Berdasarkan Tugas dan Fungsi																		
			Jumlah Pegawai Berdasarkan Tugas dan Fungsi yang Mengikuti Pendidikan dan Pelatihan				74 Orang	74 Orang	0,00	0,00	0,00	0,00	Kab. Blitar, Semua Kecamatan, Semua Kel/Desa	DANA ALOKASI UMUM (DAU)	-	PP-4 Penguatan e-Government dan Pelayanan Publik PP-4 Penguatan e-Government dan Pelayanan Publik			0,00	SATUAN POLISI PAMONG PRAJA DAN PEMADAM KEBAKARAN
	1.05.01.2.05.0010	Sosialisasi Peraturan Perundang-Undangan																		

NO	KODE	URUSAN / BIDANG URUSAN / PROGRAM / KEGIATAN / SUB KEGIATAN	INDIKATOR PROGRAM / KEGIATAN / SUB KEGIATAN	TARGET AKHIR PERIODE RENSTRA OPD	REALISASI CAPAIAN RENJA OPD TAHUN 2023	PRAKIRAAN CAPAIAN TARGET RENJA OPD TAHUN 2024	CAPAIAN KINERJA DAN KERANGKA PENDANAAN										KELOMPOK SASARAN	PRAKIRAAN MAJU RENCANA TAHUN 2026		PERANGKAT DAERAH PENANGGUNG JAWAB
							TARGET 2025		PAGU INDIKATIF (Rp)			Bertambah/Berkurang (10-12)	LOKASI	SUMBER DANA	PRIORITAS			TARGET	PAGU INDIKATIF (Rp)	
							SEBELUM	SESUDAH	RKPD 2025	APBD 2025	RKPD PERUBAHAN 2025				NASIONAL	DAERAH				
1	2	3	4	5	6	7	8	9	10	11	12	13	14	15	16	17	18	19	20	21
			Jumlah Orang yang Mengikuti Sosialisasi Peraturan Perundang-Undangan				74 Orang	74 Orang	0,00	0,00	0,00	0,00	Kab. Blitar, Semua Kecamatan, Semua Kel/Desa	DANA ALOKASI UMUM (DAU)	-	PP-4 Penguatan e-Government dan Pelayanan Publik PP-4 Penguatan e-Government dan Pelayanan Publik			0,00	SATUAN POLISI PAMONG PRAJA DAN PEMADAM KEBAKARAN
	1.05.01.2.05.0011	Bimbingan Teknis Implementasi Peraturan Perundang-Undangan																		
			Jumlah Orang yang Mengikuti Bimbingan Teknis Implementasi Peraturan Perundang-Undangan				74 Orang	74 Orang	0,00	0,00	0,00	0,00	Kab. Blitar, Semua Kecamatan, Semua Kel/Desa	DANA ALOKASI UMUM (DAU)	-	- -			0,00	SATUAN POLISI PAMONG PRAJA DAN PEMADAM KEBAKARAN
	1.05.01.2.06	Administrasi Umum Perangkat Daerah	-				-	-	179.698.431,00	179.698.431,00	129.425.431,00	-50.273.000,00			-	PP-4 Penguatan e-Government dan Pelayanan Publik PP-4 Penguatan e-Government dan Pelayanan Publik	-		206.305.378,00	SATUAN POLISI PAMONG PRAJA DAN PEMADAM KEBAKARAN
	1.05.01.2.06.0002	Penyediaan Peralatan dan Perlengkapan Kantor																		
			Jumlah Paket Peralatan dan Perlengkapan Kantor yang Disediakan				100 Paket	100 Paket	30.302.450,00	30.302.450,00	30.302.450,00	0,00	Kab. Blitar, Semua Kecamatan, Semua Kel/Desa	DANA ALOKASI UMUM (DAU)	-	PP-4 Penguatan e-Government dan Pelayanan Publik PP-4 Penguatan e-Government dan Pelayanan Publik			34.500.000,00	SATUAN POLISI PAMONG PRAJA DAN PEMADAM KEBAKARAN
	1.05.01.2.06.0005	Penyediaan Barang Cetakan dan Penggandaan																		
			Jumlah Paket Barang Cetakan dan Penggandaan yang Disediakan				50 Paket	50 Paket	10.000.000,00	10.000.000,00	10.000.000,00	0,00	Kab. Blitar, Semua Kecamatan, Semua Kel/Desa	DANA ALOKASI UMUM (DAU)	-	PP-4 Penguatan e-Government dan Pelayanan Publik PP-4 Penguatan e-Government dan Pelayanan Publik			11.500.000,00	SATUAN POLISI PAMONG PRAJA DAN PEMADAM KEBAKARAN
	1.05.01.2.06.0009	Penyelenggaraan Rapat Koordinasi dan Konsultasi SKPD																		
			Jumlah Laporan Penyelenggaraan Rapat Koordinasi dan Konsultasi SKPD				120 Laporan	120 Laporan	139.395.981,00	139.395.981,00	89.122.981,00	-50.273.000,00	Kab. Blitar, Semua Kecamatan, Semua Kel/Desa	DANA ALOKASI UMUM (DAU)	-	PP-4 Penguatan e-Government dan Pelayanan Publik PP-4 Penguatan e-Government dan Pelayanan Publik			160.305.378,00	SATUAN POLISI PAMONG PRAJA DAN PEMADAM KEBAKARAN
	1.05.01.2.07	Pengadaan Barang Milik Daerah Penunjang Urusan Pemerintah Daerah	-				-	-	0,00	0,00	0,00	0,00			-	- -	-		0,00	SATUAN POLISI PAMONG PRAJA DAN PEMADAM KEBAKARAN
	1.05.01.2.07.0002	Pengadaan Kendaraan Dinas Operasional atau Lapangan																		
			Jumlah Unit Kendaraan Dinas Operasional atau Lapangan yang Disediakan				1 Unit	1 Unit	0,00	0,00	0,00	0,00	Kab. Blitar, Semua Kecamatan, Semua Kel/Desa	DANA ALOKASI UMUM (DAU)	-	- -			0,00	SATUAN POLISI PAMONG PRAJA DAN PEMADAM KEBAKARAN
	1.05.01.2.07.0005	Pengadaan Mebel																		
			Jumlah Paket Mebel yang Disediakan				150 Unit	150 Unit	0,00	0,00	0,00	0,00	Kab. Blitar, Semua Kecamatan, Semua Kel/Desa	DANA ALOKASI UMUM (DAU)	-	PP-4 Penguatan e-Government dan Pelayanan Publik PP-4 Penguatan e-Government dan Pelayanan Publik			0,00	SATUAN POLISI PAMONG PRAJA DAN PEMADAM KEBAKARAN
	1.05.01.2.07.0010	Pengadaan Sarana dan Prasarana Gedung Kantor atau Bangunan Lainnya																		
			Jumlah Unit Sarana dan Prasarana Gedung Kantor atau Bangunan Lainnya yang Disediakan				20 Unit	20 Unit	0,00	0,00	0,00	0,00	Kab. Blitar, Semua Kecamatan, Semua Kel/Desa	DANA ALOKASI UMUM (DAU)	-	PP-4 Penguatan e-Government dan Pelayanan Publik PP-4 Penguatan e-Government dan Pelayanan Publik			0,00	SATUAN POLISI PAMONG PRAJA DAN PEMADAM KEBAKARAN
	1.05.01.2.08	Penyediaan Jasa Penunjang Urusan Pemerintahan Daerah	-				-	-	68.160.000,00	68.160.000,00	68.160.000,00	0,00			-	PP-4 Penguatan e-Government dan Pelayanan Publik PP-4 Penguatan e-Government dan Pelayanan Publik	-		74.898.000,00	SATUAN POLISI PAMONG PRAJA DAN PEMADAM KEBAKARAN
	1.05.01.2.08.0002	Penyediaan Jasa Komunikasi, Sumber Daya Air dan Listrik																		
			Jumlah Laporan Penyediaan Jasa Komunikasi, Sumber Daya Air dan Listrik yang Disediakan				24 Laporan	24 Laporan	15.000.000,00	15.000.000,00	15.000.000,00	0,00	Kab. Blitar, Semua Kecamatan, Semua Kel/Desa	DANA ALOKASI UMUM (DAU)	-	PP-4 Penguatan e-Government dan Pelayanan Publik PP-4 Penguatan e-Government dan Pelayanan Publik			17.250.000,00	SATUAN POLISI PAMONG PRAJA DAN PEMADAM KEBAKARAN
	1.05.01.2.08.0004	Penyediaan Jasa Pelayanan Umum Kantor																		
			Jumlah Laporan Penyediaan Jasa Pelayanan Umum Kantor yang Disediakan				2 Laporan	2 Laporan	53.160.000,00	53.160.000,00	53.160.000,00	0,00	Kab. Blitar, Semua Kecamatan, Semua Kel/Desa	DANA ALOKASI UMUM (DAU)	-	- -			57.648.000,00	SATUAN POLISI PAMONG PRAJA DAN PEMADAM KEBAKARAN
	1.05.01.2.09	Pemeliharaan Barang Milik Daerah Penunjang Urusan Pemerintahan Daerah	-				-	-	206.795.965,00	200.612.447,00	200.612.447,00	-6.183.518,00			-	- -	-		276.000.000,00	SATUAN POLISI PAMONG PRAJA DAN PEMADAM KEBAKARAN
	1.05.01.2.09.0002	Penyediaan Jasa Pemeliharaan, Biaya Pemeliharaan, Pajak dan Perizinan Kendaraan Dinas Operasional atau Lapangan																		
			Jumlah Kendaraan Dinas Operasional atau Lapangan yang Dipelihara dan dibayarkan Pajak dan Perizinannya				45 Unit	45 Unit	150.000.000,00	143.816.482,00	143.816.482,00	-6.183.518,00	Kab. Blitar, Semua Kecamatan, Semua Kel/Desa	DANA ALOKASI UMUM (DAU)	-	- -			172.500.000,00	SATUAN POLISI PAMONG PRAJA DAN PEMADAM KEBAKARAN
	1.05.01.2.09.0005	Pemeliharaan Mebel																		
			Jumlah Mebel yang Dipelihara				30 Unit	30 Unit	0,00	0,00	0,00	0,00	Kab. Blitar, Semua Kecamatan, Semua Kel/Desa	DANA ALOKASI UMUM (DAU)	-	PP-4 Penguatan e-Government dan Pelayanan Publik PP-4 Penguatan e-Government dan Pelayanan Publik			0,00	SATUAN POLISI PAMONG PRAJA DAN PEMADAM KEBAKARAN
	1.05.01.2.09.0006	Pemeliharaan Peralatan dan Mesin Lainnya																		
			Jumlah Peralatan dan Mesin Lainnya yang Dipelihara				15 Unit	15 Unit	29.520.000,00	29.520.000,00	29.520.000,00	0,00	Kab. Blitar, Semua Kecamatan, Semua Kel/Desa	DANA ALOKASI UMUM (DAU)	-	PP-4 Penguatan e-Government dan Pelayanan Publik PP-4 Penguatan e-Government dan Pelayanan Publik			34.500.000,00	SATUAN POLISI PAMONG PRAJA DAN PEMADAM KEBAKARAN
	1.05.01.2.09.0009	Pemeliharaan/Rehabilitasi Gedung Kantor dan Bangunan Lainnya																		

NO	KODE	URUSAN / BIDANG URUSAN / PROGRAM / KEGIATAN / SUB KEGIATAN	INDIKATOR PROGRAM / KEGIATAN / SUB KEGIATAN	TARGET AKHIR PERIODE RENSTRA OPD	REALISASI CAPAIAN RENJA OPD TAHUN 2023	PRAKIRAAN CAPAIAN TARGET RENJA OPD TAHUN 2024	CAPAIAN KINERJA DAN KERANGKA PENDANAAN										KELOMPOK SASARAN	PRAKIRAAN MAJU RENCANA TAHUN 2026		PERANGKAT DAERAH PENANGGUNG JAWAB
							TARGET 2025		PAGU INDIKATIF (Rp)			Bertambah/Berkurang (10-12)	LOKASI	SUMBER DANA	PRIORITAS			TARGET	PAGU INDIKATIF (Rp)	
							SEBELUM	SESUDAH	RKPD 2025	APBD 2025	RKPD PERUBAHAN 2025				NASIONAL	DAERAH				
1	2	3	4	5	6	7	8	9	10	11	12	13	14	15	16	17	18	19	20	21
			Jumlah Gedung Kantor dan Bangunan Lainnya yang Dipelihara/Direhabilitasi				3 Unit	3 Unit	0,00	0,00	0,00	0,00	Kab. Blitar, Semua Kecamatan, Semua Kel/Desa	DANA ALOKASI UMUM (DAU)	-	PP-4 Penguatan e-Government dan Pelayanan Publik PP-4 Penguatan e-Government dan Pelayanan Publik			34.500.000,00	SATUAN POLISI PAMONG PRAJA DAN PEMADAM KEBAKARAN
	1.05.01.2.09.0010	Pemeliharaan/Rehabilitasi Sarana dan Prasarana Gedung Kantor atau Bangunan Lainnya																		
			Jumlah Sarana dan Prasarana Gedung Kantor atau Bangunan Lainnya yang Dipelihara/Direhabilitasi				7 Unit	7 Unit	27.275.965,00	27.275.965,00	27.275.965,00	0,00	Kab. Blitar, Semua Kecamatan, Semua Kel/Desa	DANA ALOKASI UMUM (DAU)	-	PP-4 Penguatan e-Government dan Pelayanan Publik PP-4 Penguatan e-Government dan Pelayanan Publik			34.500.000,00	SATUAN POLISI PAMONG PRAJA DAN PEMADAM KEBAKARAN
2.	**1.05.02**	**PROGRAM PENINGKATAN KETENTERAMAN DAN KETERTIBAN UMUM**	**-**				**-**	**-**	**2.910.725.766,00**	**2.756.184.722,00**	**2.827.798.884,00**	**48.801.363,00**							**2.959.527.129,00**	
	1.05.02.2.01	Penanganan Gangguan Ketenteraman dan Ketertiban Umum dalam 1 (Satu) Daerah Kabupaten/Kota	-				-	-	899.901.832,00	786.184.780,00	651.808.942,00	-248.092.890,00			Memperkokoh ideologi Pancasila, demokrasi, dan hak asasi manusia (HAM).	PP-4 Penguatan e-Government dan Pelayanan Publik PP-4 Penguatan e-Government dan Pelayanan Publik	-		647.137.106,00	SATUAN POLISI PAMONG PRAJA DAN PEMADAM KEBAKARAN
	1.05.02.2.01.0003	Koordinasi Penyelenggaraan Ketentraman dan Ketertiban Umum serta Perlindungan Masyarakat Tingkat Kabupaten/Kota																		
			Jumlah Dokumen Hasil Pelaksanaan Koordinasi Penyelenggaraan Ketenteraman, Ketertiban Umum dan Perlindungan Masyarakat Tingkat Kabupaten/Kota				0 Dokumen	0 Dokumen	0,00	0,00	0,00	0,00	Kab. Blitar, Semua Kecamatan, Semua Kel/Desa	-	Memperkokoh ideologi Pancasila, demokrasi, dan hak asasi manusia (HAM).	PP-4 Penguatan e-Government dan Pelayanan Publik PP-4 Penguatan e-Government dan Pelayanan Publik			0,00	SATUAN POLISI PAMONG PRAJA DAN PEMADAM KEBAKARAN
	1.05.02.2.01.0004	Pemberdayaan Perlindungan Masyarakat dalam rangka Ketentraman dan Ketertiban Umum																		
			Jumlah Dokumen yang Memuat Hasil Pemberdayaan Perlindungan Masyarakat dalam rangka Ketenteraman dan Ketertiban Umum				197 Dokumen	197 Dokumen	90.413.184,00	234.987.200,00	142.945.341,00	52.532.157,00	Kab. Blitar, Semua Kecamatan, Semua Kel/Desa	DANA ALOKASI UMUM (DAU)	Memperkokoh ideologi Pancasila, demokrasi, dan hak asasi manusia (HAM).	PP-4 Penguatan e-Government dan Pelayanan Publik PP-4 Penguatan e-Government dan Pelayanan Publik			103.975.161,00	SATUAN POLISI PAMONG PRAJA DAN PEMADAM KEBAKARAN
	1.05.02.2.01.0005	Peningkatan Kapasitas SDM Satuan Polisi Pamongpraja dan Satuan Perlindungan Masyarakat Termasuk dalam Pelaksanaan Tugas yang Bernuansa Hak Asasi Manusia																		
			Jumlah SDM Satuan Polisi Pamongpraja dan Satuan Perlindungan Masyarakat yang Ditingkatkan Kapasitasnya				50 Orang	50 Orang	0,00	0,00	0,00	0,00	Kab. Blitar, Semua Kecamatan, Semua Kel/Desa	DANA TRANSFER UMUM-DANA ALOKASI UMUM	Memperkokoh ideologi Pancasila, demokrasi, dan hak asasi manusia (HAM).	PP-4 Penguatan e-Government dan Pelayanan Publik PP-4 Penguatan e-Government dan Pelayanan Publik			0,00	SATUAN POLISI PAMONG PRAJA DAN PEMADAM KEBAKARAN
	1.05.02.2.01.0014	Peningkatan Kapasitas SDM Satuan Polisi Pamong Praja dan Satlinmas melalui Pelatihan Teknis Satpol PP dan Satlinmas																		
			Jumlah anggota Satpol PP dan Satlinmas yang ditingkatkan kapasitas SDMnya melalui Pelatihan Teknis Satpol PP dan Satlinmas				-	0 0	109.488.648,00	81.077.580,00	48.683.601,00	-60.805.047,00	Kab. Blitar, Semua Kecamatan, Semua Kel/Desa	DANA ALOKASI UMUM (DAU)	Memperkokoh ideologi Pancasila, demokrasi, dan hak asasi manusia (HAM).	PP-4 Penguatan e-Government dan Pelayanan Publik PP-4 Penguatan e-Government dan Pelayanan Publik			125.911.945,00	SATUAN POLISI PAMONG PRAJA DAN PEMADAM KEBAKARAN
	1.05.02.2.01.0015	Pencegahan Gangguan Ketenteraman dan Ketertiban Umum Melalui Deteksi Dini dan Cegah Dini, Pembinaan dan Penyuluhan, Pelaksanaan Patroli, Pengamanan, dan Pengawalan																		
			Jumlah Laporan Gangguan Ketenteraman dan Ketertiban Umum yang Dicegah Melalui Deteksi Dini dan Cegah Dini, Pembinaan dan Penyuluhan, Patroli, Pengamanan, dan Pengawalan				290 laporan	290 laporan	517.330.000,00	350.120.000,00	341.909.000,00	-175.421.000,00	Kab. Blitar, Semua Kecamatan, Semua Kel/Desa	DANA ALOKASI UMUM (DAU)	Memperkokoh ideologi Pancasila, demokrasi, dan hak asasi manusia (HAM).	PP-4 Penguatan e-Government dan Pelayanan Publik PP-4 Penguatan e-Government dan Pelayanan Publik			241.500.000,00	SATUAN POLISI PAMONG PRAJA DAN PEMADAM KEBAKARAN
	1.05.02.2.01.0016	Penindakan Atas Gangguan Ketenteraman dan Ketertiban Umum berdasarkan Perda dan Perkada Melalui Penertiban dan Penanganan Unjuk Rasa dan Kerusuhan Massa																		
			Jumlah Laporan Gangguan Ketenteraman dan Ketertiban Umum berdasarkan Perda dan Perkada Melalui Penertiban dan Penanganan Unjuk Rasa dan Kerusuhan Massa yang Dilakukan Penindakan				18 Laporan	18 Laporan	167.670.000,00	105.000.000,00	57.571.000,00	-110.099.000,00	Kab. Blitar, Semua Kecamatan, Semua Kel/Desa	DANA ALOKASI UMUM (DAU)	Memperkokoh ideologi Pancasila, demokrasi, dan hak asasi manusia (HAM).	PP-4 Penguatan e-Government dan Pelayanan Publik PP-4 Penguatan e-Government dan Pelayanan Publik			120.750.000,00	SATUAN POLISI PAMONG PRAJA DAN PEMADAM KEBAKARAN
	1.05.02.2.01.0017	Penyediaan Layanan dasar dalam rangka Dampak Penegakan Peraturan Daerah dan Perturan kepala daerah																		
			Jumlah Laporan Penyediaan Layanan Dampak Penegakan Perda dan Perkada yang Terlayaniumlah Laporan pemberian pelayanan dasar kepada warga Layanan yang ter Dampak Penegakan Perda dan Perkada yang Terlayani				1 Laporan	1 Laporan	15.000.000,00	15.000.000,00	15.000.000,00	0,00	Kab. Blitar, Semua Kecamatan, Semua Kel/Desa	DANA ALOKASI UMUM (DAU)	Memperkokoh ideologi Pancasila, demokrasi, dan hak asasi manusia (HAM).	PP-4 Penguatan e-Government dan Pelayanan Publik PP-4 Penguatan e-Government dan Pelayanan Publik			55.000.000,00	SATUAN POLISI PAMONG PRAJA DAN PEMADAM KEBAKARAN
	1.05.02.2.01.0018	Pengadaan dan Pemeliharaan Sarana dan Prasarana Ketentraman dan Ketertiban Umum																		
			Jumlah Sarana dan Prasarana Ketenteraman dan Ketertiban Umum yang Tersedia				0 Unit	0 Unit	0,00	0,00	45.700.000,00	45.700.000,00	Kab. Blitar, Semua Kecamatan, Semua Kel/Desa	DANA ALOKASI UMUM (DAU)	Memperkokoh ideologi Pancasila, demokrasi, dan hak asasi manusia (HAM).	PP-4 Penguatan e-Government dan Pelayanan Publik PP-4 Penguatan e-Government dan Pelayanan Publik			0,00	SATUAN POLISI PAMONG PRAJA DAN PEMADAM KEBAKARAN
	1.05.02.2.02	Penegakan Peraturan Daerah Kabupaten/Kota dan Peraturan Bupati/Wali Kota	-				-	-	1.960.823.934,00	1.942.253.960,00	2.148.243.960,00	187.420.026,00			Memperkokoh ideologi Pancasila, demokrasi, dan hak asasi manusia (HAM).	- -	-		2.254.890.023,00	SATUAN POLISI PAMONG PRAJA DAN PEMADAM KEBAKARAN
	1.05.02.2.02.0005	Penyusunan SOP Penegakan Peraturan Daerah dan Peraturan Kepala Daerah																		
			Jumlah Dokumen SOP Penegakan Peraturan Daerah dan Peraturan Kepala Daerah				1 0	1 0	50.000.000,00	30.000.000,00	19.780.000,00	-30.220.000,00	-	DANA ALOKASI UMUM (DAU)	Memperkokoh ideologi Pancasila, demokrasi, dan hak asasi manusia (HAM).	- -			57.500.000,00	SATUAN POLISI PAMONG PRAJA DAN PEMADAM KEBAKARAN
	1.05.02.2.02.0010	Sosialisasi Penegakan Peraturan Daerah dan Peraturan Kepala Daerah																		
			Jumlah Laporan Hasil Pelaksanaan Sosialisasi Penegakan Peraturan Daerah dan Peraturan Kepala Daerah				2 Laporan	2 Laporan	510.654.910,00	223.138.560,00	221.698.560,00	-288.956.350,00	Kab. Blitar, Semua Kecamatan, Semua Kel/Desa	DANA ALOKASI UMUM (DAU) DBH CUKAI HASIL TEMBAKAU (CHT)	Memperkokoh ideologi Pancasila, demokrasi, dan hak asasi manusia (HAM).	PP-4 Penguatan e-Government dan Pelayanan Publik PP-4 Penguatan e-Government dan Pelayanan Publik			587.253.146,00	SATUAN POLISI PAMONG PRAJA DAN PEMADAM KEBAKARAN
	1.05.02.2.02.0011	Penanganan Atas Pelanggaran Peraturan Daerah dan Peraturan Kepala daerah																		
			Jumlah Laporan Pelaksanaan Penanganan Atas Pelanggaran Peraturan Daerah dan Peraturan kepala daerah Sesuai SOP				40 Laporan	40 Laporan	1.350.123.764,00	1.669.070.400,00	1.896.640.400,00	546.516.636,00	Kab. Blitar, Semua Kecamatan, Semua Kel/Desa	DANA ALOKASI UMUM (DAU) DBH CUKAI HASIL TEMBAKAU (CHT)	Memperkokoh ideologi Pancasila, demokrasi, dan hak asasi manusia (HAM).	PP-4 Penguatan e-Government dan Pelayanan Publik PP-4 Penguatan e-Government dan Pelayanan Publik			1.552.584.828,00	SATUAN POLISI PAMONG PRAJA DAN PEMADAM KEBAKARAN

NO	KODE	URUSAN / BIDANG URUSAN / PROGRAM / KEGIATAN / SUB KEGIATAN	INDIKATOR PROGRAM / KEGIATAN / SUB KEGIATAN	TARGET AKHIR PERIODE RENSTRA OPD	REALISASI CAPAIAN RENJA OPD TAHUN 2023	PRAKIRAAN CAPAIAN TARGET RENJA OPD TAHUN 2024	CAPAIAN KINERJA DAN KERANGKA PENDANAAN										KELOMPOK SASARAN	PRAKIRAAN MAJU RENCANA TAHUN 2026		PERANGKAT DAERAH PENANGGUNG JAWAB
							TARGET 2025		PAGU INDIKATIF (Rp)			Bertambah/Berkurang (10-12)	LOKASI	SUMBER DANA	PRIORITAS			TARGET	PAGU INDIKATIF (Rp)	
							SEBELUM	SESUDAH	RKPD 2025	APBD 2025	RKPD PERUBAHAN 2025				NASIONAL	DAERAH				
1	2	3	4	5	6	7	8	9	10	11	12	13	14	15	16	17	18	19	20	21
	1.05.02.2.02.0012	Pengawasan Atas Kepatuhan Terhadap Pelaksanaan Peraturan Daerah dan Peraturan Kepala Daerah																		
			Jumlah Laporan Hasil Pelaksanaan Pengawasan yang Dilakukan Terhadap Kepatuhan Terhadap Pelaksanaan Peraturan Daerah dan Peraturan Kepala Daerah				20 Laporan	20 Laporan	50.045.260,00	20.045.000,00	10.125.000,00	-39.920.260,00	Kab. Blitar, Semua Kecamatan, Semua Kel/Desa	DANA ALOKASI UMUM (DAU)	Memperkokoh ideologi Pancasila, demokrasi, dan hak asasi manusia (HAM).	PP-4 Penguatan e-Government dan Pelayanan Publik PP-4 Penguatan e-Government dan Pelayanan Publik			57.552.049,00	SATUAN POLISI PAMONG PRAJA DAN PEMADAM KEBAKARAN
	1.05.02.2.03	Pembinaan Penyidik Pegawai Negeri Sipil (PPNS) Kabupaten/Kota	-				-	-	50.000.000,00	27.745.982,00	27.745.982,00	-22.254.018,00			Memperkokoh ideologi Pancasila, demokrasi, dan hak asasi manusia (HAM).	PP-4 Penguatan e-Government dan Pelayanan Publik PP-4 Penguatan e-Government dan Pelayanan Publik	-		57.500.000,00	SATUAN POLISI PAMONG PRAJA DAN PEMADAM KEBAKARAN
	1.05.02.2.03.0006	Pengembangan Kapasitas dan Karier PPNS																		
			Jumlah Laporan Hasil Pengembangan dan Peningkatan Kapasitas Pejabat PPNS Penegak Perda				5 Laporan	5 Laporan	50.000.000,00	27.745.982,00	27.745.982,00	-22.254.018,00	Kab. Blitar, Semua Kecamatan, Semua Kel/Desa	DANA ALOKASI UMUM (DAU)	Memperkokoh ideologi Pancasila, demokrasi, dan hak asasi manusia (HAM).	PP-4 Penguatan e-Government dan Pelayanan Publik PP-4 Penguatan e-Government dan Pelayanan Publik			57.500.000,00	SATUAN POLISI PAMONG PRAJA DAN PEMADAM KEBAKARAN
3.	**1.05.04**	**PROGRAM PENCEGAHAN, PENANGGULANGAN, PENYELAMATAN KEBAKARAN DAN PENYELAMATAN NON KEBAKARAN**	**-**				**-**	**-**	**397.572.000,00**	**354.980.000,00**	**273.150.000,00**	**339.250.238,00**							**736.822.238,00**	
	1.05.04.2.01	Pencegahan, Pengendalian, Pemadaman, Penyelamatan, dan Penanganan Bahan Berbahaya dan Beracun Kebakaran dalam Daerah Kabupaten/Kota	-				-	-	237.720.000,00	237.720.000,00	181.910.000,00	-55.810.000,00			-	PP-4 Penguatan e-Government dan Pelayanan Publik PP-4 Penguatan e-Government dan Pelayanan Publik	-		621.684.238,00	SATUAN POLISI PAMONG PRAJA DAN PEMADAM KEBAKARAN
	1.05.04.2.01.0001	Pencegahan Kebakaran dalam Daerah Kabupaten/Kota																		
			Jumlah Dokumen NSPM Pencegahan/Penanggulangan Kebakaran dalam Daerah Kabupaten/Kota Setiap Tahunnya				22 Dokumen	22 Dokumen	146.320.000,00	146.320.000,00	126.320.000,00	-20.000.000,00	Kab. Blitar, Semua Kecamatan, Semua Kel/Desa	DANA ALOKASI UMUM (DAU)	-	PP-4 Penguatan e-Government dan Pelayanan Publik PP-4 Penguatan e-Government dan Pelayanan Publik			168.268.000,00	SATUAN POLISI PAMONG PRAJA DAN PEMADAM KEBAKARAN
	1.05.04.2.01.0002	Pemadaman dan Pengendalian Kebakaran dalam Daerah Kabupaten/Kota																		
			Jumlah Laporan Hasil Pelaksanaan Kegiatan Kesiapsiagaan Petugas Piket dan Pemadaman Kebakaran dalam Daerah Kabupaten/Kota				66 Laporan	66 Laporan	30.400.000,00	30.400.000,00	15.200.000,00	-15.200.000,00	Kab. Blitar, Semua Kecamatan, Semua Kel/Desa	DANA ALOKASI UMUM (DAU)	-	PP-4 Penguatan e-Government dan Pelayanan Publik PP-4 Penguatan e-Government dan Pelayanan Publik			34.960.000,00	SATUAN POLISI PAMONG PRAJA DAN PEMADAM KEBAKARAN
	1.05.04.2.01.0003	Penyelamatan dan Evakuasi Korban Kebakaran dan Non Kebakaran																		
			Jumlah Dokumen Hasil Pelaksanaan Kegiatan Kesiapsiagaan Petugas Piket dan Penyelamatan/Evakuasi Saat Penanggulangan Kebakaran dan Non Kebakaran				33 Dokumen	33 Dokumen	24.000.000,00	24.000.000,00	12.000.000,00	-12.000.000,00	Kab. Blitar, Semua Kecamatan, Semua Kel/Desa	DANA ALOKASI UMUM (DAU)	-	PP-4 Penguatan e-Government dan Pelayanan Publik PP-4 Penguatan e-Government dan Pelayanan Publik			34.592.000,00	SATUAN POLISI PAMONG PRAJA DAN PEMADAM KEBAKARAN
	1.05.04.2.01.0007	Pembinaan Aparatur Pemadam Kebakaran																		
			Jumlah Aparatur Pemadam Kebakaran yang Memiliki Sertifikasi Keterampilan Teknis dan Analis Dalam Pencegahan dan Penanggulangan Kebakaran				24 Orang	24 Orang	32.000.000,00	32.000.000,00	23.390.000,00	-8.610.000,00	Kab. Blitar, Semua Kecamatan, Semua Kel/Desa	DANA ALOKASI UMUM (DAU)	-	PP-4 Penguatan e-Government dan Pelayanan Publik PP-4 Penguatan e-Government dan Pelayanan Publik			120.750.000,00	SATUAN POLISI PAMONG PRAJA DAN PEMADAM KEBAKARAN
	1.05.04.2.01.0017	Pengadaan Sarana dan Prasarana Pencegahan, Penanggulangan Kebakaran dan Alat Pelindung Diri																		
			Jumlah Sarana dan Prasarana Untuk Pencegahan dan Penanggulangan Kebakaran dan Alat Pelindung Diri yang Sah dan Legal Sesuai Standar Teknis Terkait				10 Unit	10 Unit	5.000.000,00	5.000.000,00	5.000.000,00	0,00	Kab. Blitar, Semua Kecamatan, Semua Kel/Desa	DANA ALOKASI UMUM (DAU)	-	PP-4 Penguatan e-Government dan Pelayanan Publik PP-4 Penguatan e-Government dan Pelayanan Publik			263.114.238,00	SATUAN POLISI PAMONG PRAJA DAN PEMADAM KEBAKARAN
	1.05.04.2.03	Investigasi Kejadian Kebakaran	-				-	-	20.000.000,00	20.000.000,00	10.080.000,00	-9.920.000,00			-	PP-4 Penguatan e-Government dan Pelayanan Publik PP-4 Penguatan e-Government dan Pelayanan Publik	-		23.000.000,00	SATUAN POLISI PAMONG PRAJA DAN PEMADAM KEBAKARAN
	1.05.04.2.03.0001	Investigasi Kejadian Kebakaran, Meliputi Penelitian dan Pengujian Penyebab Kejadian Kebakaran																		
			Jumlah Dokumen yang Memuat Hasil Kejadian Kebakaran yang Dilakukan Investigasi Lanjutan Meliputi Penelitian dan Pengujian				66 Dokumen	66 Dokumen	20.000.000,00	20.000.000,00	10.080.000,00	-9.920.000,00	Kab. Blitar, Semua Kecamatan, Semua Kel/Desa	DANA ALOKASI UMUM (DAU)	-	PP-4 Penguatan e-Government dan Pelayanan Publik PP-4 Penguatan e-Government dan Pelayanan Publik			23.000.000,00	SATUAN POLISI PAMONG PRAJA DAN PEMADAM KEBAKARAN
	1.05.04.2.04	Pemberdayaan Masyarakat dalam Pencegahan Kebakaran	-				-	-	139.852.000,00	97.260.000,00	81.160.000,00	-58.692.000,00			-	PP-4 Penguatan e-Government dan Pelayanan Publik PP-4 Penguatan e-Government dan Pelayanan Publik	-		92.138.000,00	SATUAN POLISI PAMONG PRAJA DAN PEMADAM KEBAKARAN
	1.05.04.2.04.0001	Pemberdayaan Masyarakat dalam Pencegahan dan Penanggulangan Kebakaran Melalui Sosialisasi dan Edukasi Masyarakat																		
			Jumlah Warga Masyarakat yang Mendapatkan Sosialisasi Edukasi Pencegahan dan Penanggulangan Kebakaran Setiap Tahunnya				35 Orang	35 Orang	22.260.000,00	22.260.000,00	17.980.000,00	-4.280.000,00	Kab. Blitar, Semua Kecamatan, Semua Kel/Desa	DANA ALOKASI UMUM (DAU)	-	PP-4 Penguatan e-Government dan Pelayanan Publik PP-4 Penguatan e-Government dan Pelayanan Publik			40.250.000,00	SATUAN POLISI PAMONG PRAJA DAN PEMADAM KEBAKARAN
	1.05.04.2.04.0002	Pembentukan dan Pembinaan Relawan Pemadam Kebakaran																		
			Jumlah Desa/Kelurahan yang Terbentuk dan Terbina Relawan Pemadam Kebakaran pada Lingkup Sistem Ketahanan Kebakaran Lingkungan (SKKL) Setiap Tahunnya				20 Desa/Kelurahan	20 Desa/Kelurahan	117.592.000,00	75.000.000,00	63.180.000,00	-54.412.000,00	Kab. Blitar, Semua Kecamatan, Semua Kel/Desa	DANA ALOKASI UMUM (DAU)	-	PP-4 Penguatan e-Government dan Pelayanan Publik PP-4 Penguatan e-Government dan Pelayanan Publik			51.888.000,00	SATUAN POLISI PAMONG PRAJA DAN PEMADAM KEBAKARAN
		BADAN PENANGGULANGAN BENCANA DAERAH							**3.989.548.207,00**	**4.880.435.308,00**	**5.202.660.433,00**	**1.213.112.226,00**							**8.065.966.855,00**	
	1	**URUSAN PEMERINTAHAN WAJIB YANG BERKAITAN DENGAN PELAYANAN DASAR**							**3.989.548.207,00**	**4.880.435.308,00**	**5.202.660.433,00**	**1.213.112.226,00**							**8.065.966.855,00**	

NO	KODE	URUSAN / BIDANG URUSAN / PROGRAM / KEGIATAN / SUB KEGIATAN	INDIKATOR PROGRAM / KEGIATAN / SUB KEGIATAN	TARGET AKHIR PERIODE RENSTRA OPD	REALISASI CAPAIAN RENJA OPD TAHUN 2023	PRAKIRAAN CAPAIAN TARGET RENJA OPD TAHUN 2024	CAPAIAN KINERJA DAN KERANGKA PENDANAAN										KELOMPOK SASARAN	PRAKIRAAN MAJU RENCANA TAHUN 2026		PERANGKAT DAERAH PENANGGUNG JAWAB
							TARGET 2025		PAGU INDIKATIF (Rp)			Bertambah/Berkurang (10-12)	LOKASI	SUMBER DANA	PRIORITAS			TARGET	PAGU INDIKATIF (Rp)	
							SEBELUM	SESUDAH	RKPD 2025	APBD 2025	RKPD PERUBAHAN 2025				NASIONAL	DAERAH				
1	2	3	4	5	6	7	8	9	10	11	12	13	14	15	16	17	18	19	20	21
	1.05	**URUSAN PEMERINTAHAN BIDANG KETENTERAMAN DAN KETERTIBAN UMUM SERTA PERLINDUNGAN MASYARAKAT**							**3.989.548.207,00**	**4.880.435.308,00**	**5.202.660.433,00**	**1.213.112.226,00**							**8.065.966.855,00**	
1.	**1.05.01**	**PROGRAM PENUNJANG URUSAN PEMERINTAHAN DAERAH KABUPATEN/KOTA**	**Rata-rata tingkat capaian kinerja kegiatan pada program penunjang urusan pemerintahan daerah**				**100 %**	**100 %**	**3.353.209.815,00**	**4.257.321.768,00**	**4.061.297.396,00**	**1.167.757.040,00**							**4.520.966.855,00**	
	1.05.01.2.01	Perencanaan, Penganggaran, dan Evaluasi Kinerja Perangkat Daerah	*Persentase dokumen perencanaan,penganggaran dan evaluasi kinerja perangkat daerah yang sesuai dengan peraturan*				100 %	100 %	0,00	0,00	0,00	0,00			-	PP-5 Pemantapan Infrastruktur Ekonomi serta Daya Dukung Lingkungan Hidup PP-5 Pemantapan Infrastruktur Ekonomi serta Daya Dukung Lingkungan Hidup	-		36.000.000,00	BADAN PENANGGULANGAN BENCANA DAERAH
	1.05.01.2.01.0001	Penyusunan Dokumen Perencanaan Perangkat Daerah																		
			Jumlah Dokumen Perencanaan Perangkat Daerah				0 Dokumen	5 Dokumen	0,00	0,00	0,00	0,00	Kab. Blitar, Semua Kecamatan, Semua Kel/Desa	DANA ALOKASI UMUM (DAU)	-	PP-5 Pemantapan Infrastruktur Ekonomi serta Daya Dukung Lingkungan Hidup PP-5 Pemantapan Infrastruktur Ekonomi serta Daya Dukung Lingkungan Hidup			24.000.000,00	BADAN PENANGGULANGAN BENCANA DAERAH
	1.05.01.2.01.0007	Evaluasi Kinerja Perangkat Daerah																		
			Jumlah Laporan Evaluasi Kinerja Perangkat Daerah				10 Laporan	10 Laporan	0,00	0,00	0,00	0,00	Kab. Blitar, Semua Kecamatan, Semua Kel/Desa	DANA ALOKASI UMUM (DAU)	-	PP-5 Pemantapan Infrastruktur Ekonomi serta Daya Dukung Lingkungan Hidup PP-5 Pemantapan Infrastruktur Ekonomi serta Daya Dukung Lingkungan Hidup			12.000.000,00	BADAN PENANGGULANGAN BENCANA DAERAH
	1	**NON URUSAN**							**3.989.548.207,00**	**4.880.435.308,00**	**5.202.660.433,00**	**1.213.112.226,00**							**8.065.966.855,00**	
	1.05	**URUSAN PEMERINTAHAN BIDANG XX**							**3.989.548.207,00**	**4.880.435.308,00**	**5.202.660.433,00**	**1.213.112.226,00**							**8.065.966.855,00**	
	1.05.01.2.01.0007	Evaluasi Kinerja Perangkat Daerah																		
	1	**URUSAN PEMERINTAHAN WAJIB YANG BERKAITAN DENGAN PELAYANAN DASAR**							**3.989.548.207,00**	**4.880.435.308,00**	**5.202.660.433,00**	**1.213.112.226,00**							**8.065.966.855,00**	
	1.05	**URUSAN PEMERINTAHAN BIDANG KETENTERAMAN DAN KETERTIBAN UMUM SERTA PERLINDUNGAN MASYARAKAT**							**3.989.548.207,00**	**4.880.435.308,00**	**5.202.660.433,00**	**1.213.112.226,00**							**8.065.966.855,00**	
	1.05.01.2.02	Administrasi Keuangan Perangkat Daerah	*Persentase kecukupan layanan administrasi umum perkantoran*				100 %	100 %	2.078.640.707,00	2.507.543.808,00	2.827.364.436,00	748.723.729,00			-	PP-5 Pemantapan Infrastruktur Ekonomi serta Daya Dukung Lingkungan Hidup PP-5 Pemantapan Infrastruktur Ekonomi serta Daya Dukung Lingkungan Hidup	-		2.607.966.855,00	BADAN PENANGGULANGAN BENCANA DAERAH
	1.05.01.2.02.0001	Penyediaan Gaji dan Tunjangan ASN																		
			Jumlah Orang yang Menerima Gaji dan Tunjangan ASN				20 Orang/bulan	30 Orang/bulan	2.062.980.707,00	2.493.563.808,00	2.813.384.436,00	750.403.729,00	Kab. Blitar, Semua Kecamatan, Semua Kel/Desa	DANA ALOKASI UMUM (DAU)	-	PP-5 Pemantapan Infrastruktur Ekonomi serta Daya Dukung Lingkungan Hidup PP-5 Pemantapan Infrastruktur Ekonomi serta Daya Dukung Lingkungan Hidup			2.521.566.855,00	BADAN PENANGGULANGAN BENCANA DAERAH
	1.05.01.2.02.0003	Pelaksanaan Penatausahaan dan Pengujian/Verifikasi Keuangan SKPD																		
			Jumlah Dokumen Penatausahaan dan Pengujian/Verifikasi Keuangan SKPD				200 Dokumen	200 Dokumen	15.660.000,00	13.980.000,00	13.980.000,00	-1.680.000,00	Kab. Blitar, Semua Kecamatan, Semua Kel/Desa	DANA ALOKASI UMUM (DAU)	-	PP-5 Pemantapan Infrastruktur Ekonomi serta Daya Dukung Lingkungan Hidup PP-5 Pemantapan Infrastruktur Ekonomi serta Daya Dukung Lingkungan Hidup			86.400.000,00	BADAN PENANGGULANGAN BENCANA DAERAH
	1.05.01.2.05	Administrasi Kepegawaian Perangkat Daerah	*Persentase Jumlah aparatur yang mengikuti pelatihan/diklat/bimtek/sosialisasi*				100 %	0 %	0,00	0,00	0,00	0,00			-	PP-5 Pemantapan Infrastruktur Ekonomi serta Daya Dukung Lingkungan Hidup PP-5 Pemantapan Infrastruktur Ekonomi serta Daya Dukung Lingkungan Hidup	-		150.000.000,00	BADAN PENANGGULANGAN BENCANA DAERAH
	1.05.01.2.05.0009	Pendidikan dan Pelatihan Pegawai Berdasarkan Tugas dan Fungsi																		
			Jumlah Pegawai Berdasarkan Tugas dan Fungsi yang Mengikuti Pendidikan dan Pelatihan				3 Orang	0 Orang	0,00	0,00	0,00	0,00	Kab. Blitar, Semua Kecamatan, Semua Kel/Desa	DANA ALOKASI UMUM (DAU)	-	PP-5 Pemantapan Infrastruktur Ekonomi serta Daya Dukung Lingkungan Hidup PP-5 Pemantapan Infrastruktur Ekonomi serta Daya Dukung Lingkungan Hidup			50.000.000,00	BADAN PENANGGULANGAN BENCANA DAERAH
	1.05.01.2.05.0010	Sosialisasi Peraturan Perundang-Undangan																		
			Jumlah Orang yang Mengikuti Sosialisasi Peraturan Perundang-Undangan				50 Orang	0 Orang	0,00	0,00	0,00	0,00	Kab. Blitar, Semua Kecamatan, Semua Kel/Desa	DANA ALOKASI UMUM (DAU)	-	PP-5 Pemantapan Infrastruktur Ekonomi serta Daya Dukung Lingkungan Hidup PP-5 Pemantapan Infrastruktur Ekonomi serta Daya Dukung Lingkungan Hidup			50.000.000,00	BADAN PENANGGULANGAN BENCANA DAERAH
	1.05.01.2.05.0011	Bimbingan Teknis Implementasi Peraturan Perundang-Undangan																		
			Jumlah Orang yang Mengikuti Bimbingan Teknis Implementasi Peraturan Perundang-Undangan				22 Orang	0 Orang	0,00	0,00	0,00	0,00	Kab. Blitar, Semua Kecamatan, Semua Kel/Desa	DANA ALOKASI UMUM (DAU)	-	PP-5 Pemantapan Infrastruktur Ekonomi serta Daya Dukung Lingkungan Hidup PP-5 Pemantapan Infrastruktur Ekonomi serta Daya Dukung Lingkungan Hidup			50.000.000,00	BADAN PENANGGULANGAN BENCANA DAERAH

NO	KODE	URUSAN / BIDANG URUSAN / PROGRAM / KEGIATAN / SUB KEGIATAN	INDIKATOR PROGRAM / KEGIATAN / SUB KEGIATAN	TARGET AKHIR PERIODE RENSTRA OPD	REALISASI CAPAIAN RENJA OPD TAHUN 2023	PRAKIRAAN CAPAIAN TARGET RENJA OPD TAHUN 2024	CAPAIAN KINERJA DAN KERANGKA PENDANAAN										KELOMPOK SASARAN	PRAKIRAAN MAJU RENCANA TAHUN 2026		PERANGKAT DAERAH PENANGGUNG JAWAB
							TARGET 2025		PAGU INDIKATIF (Rp)			Bertambah/Berkurang (10-12)	LOKASI	SUMBER DANA	PRIORITAS			TARGET	PAGU INDIKATIF (Rp)	
							SEBELUM	SESUDAH	RKPD 2025	APBD 2025	RKPD PERUBAHAN 2025				NASIONAL	DAERAH				
1	2	3	4	5	6	7	8	9	10	11	12	13	14	15	16	17	18	19	20	21
	1.05.01.2.06	Administrasi Umum Perangkat Daerah	*Persentase kecukupan layanan administrasi umum perkantoran*				100 %	100 %	461.438.452,00	357.125.500,00	341.280.500,00	-120.157.952,00			-	PP-5 Pemantapan Infrastruktur Ekonomi serta Daya Dukung Lingkungan Hidup PP-5 Pemantapan Infrastruktur Ekonomi serta Daya Dukung Lingkungan Hidup	-		302.000.000,00	BADAN PENANGGULANGAN BENCANA DAERAH
	1.05.01.2.06.0001	Penyediaan Komponen Instalasi Listrik/Penerangan Bangunan Kantor																		
			Jumlah Paket Komponen Instalasi Listrik/Penerangan Bangunan Kantor yang Disediakan				1 Paket	1 Paket	4.650.345,00	1.872.700,00	1.872.700,00	-2.777.645,00	Kab. Blitar, Semua Kecamatan, Semua Kel/Desa	DANA ALOKASI UMUM (DAU)	-	PP-5 Pemantapan Infrastruktur Ekonomi serta Daya Dukung Lingkungan Hidup PP-5 Pemantapan Infrastruktur Ekonomi serta Daya Dukung Lingkungan Hidup			11.000.000,00	BADAN PENANGGULANGAN BENCANA DAERAH
	1.05.01.2.06.0002	Penyediaan Peralatan dan Perlengkapan Kantor																		
			Jumlah Paket Peralatan dan Perlengkapan Kantor yang Disediakan				5 Paket	5 Paket	206.156.947,00	187.392.050,00	187.392.050,00	-18.764.897,00	Kab. Blitar, Semua Kecamatan, Semua Kel/Desa	DANA ALOKASI UMUM (DAU)	-	PP-5 Pemantapan Infrastruktur Ekonomi serta Daya Dukung Lingkungan Hidup PP-5 Pemantapan Infrastruktur Ekonomi serta Daya Dukung Lingkungan Hidup			38.000.000,00	BADAN PENANGGULANGAN BENCANA DAERAH
	1.05.01.2.06.0004	Penyediaan Bahan Logistik Kantor																		
			Jumlah Paket Bahan Logistik Kantor yang Disediakan				3 Paket	3 Paket	13.522.311,00	4.300.750,00	4.300.750,00	-9.221.561,00	Kab. Blitar, Semua Kecamatan, Semua Kel/Desa	DANA ALOKASI UMUM (DAU)	-	PP-5 Pemantapan Infrastruktur Ekonomi serta Daya Dukung Lingkungan Hidup PP-5 Pemantapan Infrastruktur Ekonomi serta Daya Dukung Lingkungan Hidup			14.000.000,00	BADAN PENANGGULANGAN BENCANA DAERAH
	1.05.01.2.06.0005	Penyediaan Barang Cetakan dan Penggandaan																		
			Jumlah Paket Barang Cetakan dan Penggandaan yang Disediakan				1 Paket	1 Paket	11.048.849,00	5.000.000,00	5.000.000,00	-6.048.849,00	Kab. Blitar, Semua Kecamatan, Semua Kel/Desa	DANA ALOKASI UMUM (DAU)	-	PP-5 Pemantapan Infrastruktur Ekonomi serta Daya Dukung Lingkungan Hidup PP-5 Pemantapan Infrastruktur Ekonomi serta Daya Dukung Lingkungan Hidup			29.000.000,00	BADAN PENANGGULANGAN BENCANA DAERAH
	1.05.01.2.06.0006	Penyediaan Bahan Bacaan dan Peraturan Perundang-undangan																		
			Jumlah Dokumen Bahan Bacaan dan Peraturan Perundang-Undangan yang Disediakan				10 Dokumen	0 Dokumen	0,00	0,00	0,00	0,00	Kab. Blitar, Semua Kecamatan, Semua Kel/Desa	DANA ALOKASI UMUM (DAU)	-	PP-5 Pemantapan Infrastruktur Ekonomi serta Daya Dukung Lingkungan Hidup PP-5 Pemantapan Infrastruktur Ekonomi serta Daya Dukung Lingkungan Hidup			26.000.000,00	BADAN PENANGGULANGAN BENCANA DAERAH
	1.05.01.2.06.0009	Penyelenggaraan Rapat Koordinasi dan Konsultasi SKPD																		
			Jumlah Laporan Penyelenggaraan Rapat Koordinasi dan Konsultasi SKPD				180 Laporan	130 Laporan	226.060.000,00	158.560.000,00	142.715.000,00	-83.345.000,00	Kab. Blitar, Semua Kecamatan, Semua Kel/Desa	DANA ALOKASI UMUM (DAU)	-	PP-5 Pemantapan Infrastruktur Ekonomi serta Daya Dukung Lingkungan Hidup PP-5 Pemantapan Infrastruktur Ekonomi serta Daya Dukung Lingkungan Hidup			184.000.000,00	BADAN PENANGGULANGAN BENCANA DAERAH
	1.05.01.2.07	Pengadaan Barang Milik Daerah Penunjang Urusan Pemerintah Daerah	*Persentase kecukupan sarana dan prasarana sesuai standar dan berfungsi dengan baik*				100 %	0 %	0,00	600.000.000,00	0,00	0,00			-	PP-5 Pemantapan Infrastruktur Ekonomi serta Daya Dukung Lingkungan Hidup PP-5 Pemantapan Infrastruktur Ekonomi serta Daya Dukung Lingkungan Hidup	-		350.000.000,00	BADAN PENANGGULANGAN BENCANA DAERAH
	1.05.01.2.07.0006	Pengadaan Peralatan dan Mesin Lainnya																		
			Jumlah Unit Peralatan dan Mesin Lainnya yang Disediakan				3 Unit	0 Unit	0,00	600.000.000,00	0,00	0,00	Kab. Blitar, Semua Kecamatan, Semua Kel/Desa	DANA ALOKASI UMUM (DAU)	-	PP-5 Pemantapan Infrastruktur Ekonomi serta Daya Dukung Lingkungan Hidup PP-5 Pemantapan Infrastruktur Ekonomi serta Daya Dukung Lingkungan Hidup			220.000.000,00	BADAN PENANGGULANGAN BENCANA DAERAH
	1.05.01.2.07.0010	Pengadaan Sarana dan Prasarana Gedung Kantor atau Bangunan Lainnya																		
			Jumlah Unit Sarana dan Prasarana Gedung Kantor atau Bangunan Lainnya yang Disediakan				0 Unit	0 Unit	0,00	0,00	0,00	0,00	Kab. Blitar, Semua Kecamatan, Semua Kel/Desa	DANA ALOKASI UMUM (DAU)	-	PP-5 Pemantapan Infrastruktur Ekonomi serta Daya Dukung Lingkungan Hidup PP-5 Pemantapan Infrastruktur Ekonomi serta Daya Dukung Lingkungan Hidup			130.000.000,00	BADAN PENANGGULANGAN BENCANA DAERAH
	1.05.01.2.08	Penyediaan Jasa Penunjang Urusan Pemerintahan Daerah	*Persentase kecukupan jasa penunjang urusan pemerintah daerah*				100 %	100 %	702.921.448,00	690.735.560,00	690.735.560,00	-12.185.888,00			-	PP-5 Pemantapan Infrastruktur Ekonomi serta Daya Dukung Lingkungan Hidup PP-5 Pemantapan Infrastruktur Ekonomi serta Daya Dukung Lingkungan Hidup	-		739.000.000,00	BADAN PENANGGULANGAN BENCANA DAERAH
	1.05.01.2.08.0002	Penyediaan Jasa Komunikasi, Sumber Daya Air dan Listrik																		
			Jumlah Laporan Penyediaan Jasa Komunikasi, Sumber Daya Air dan Listrik yang Disediakan				12 Laporan	12 Laporan	26.350.000,00	26.350.000,00	26.350.000,00	0,00	Kab. Blitar, Semua Kecamatan, Semua Kel/Desa	DANA ALOKASI UMUM (DAU)	-	PP-5 Pemantapan Infrastruktur Ekonomi serta Daya Dukung Lingkungan Hidup PP-5 Pemantapan Infrastruktur Ekonomi serta Daya Dukung Lingkungan Hidup			41.000.000,00	BADAN PENANGGULANGAN BENCANA DAERAH
	1.05.01.2.08.0003	Penyediaan Jasa Peralatan dan Perlengkapan Kantor																		
			Jumlah Laporan Penyediaan Jasa Peralatan dan Perlengkapan Kantor yang Disediakan				1 Laporan	1 Laporan	14.600.000,00	5.000.000,00	5.000.000,00	-9.600.000,00	Kab. Blitar, Semua Kecamatan, Semua Kel/Desa	DANA ALOKASI UMUM (DAU)	-	PP-5 Pemantapan Infrastruktur Ekonomi serta Daya Dukung Lingkungan Hidup PP-5 Pemantapan Infrastruktur Ekonomi serta Daya Dukung Lingkungan Hidup			38.000.000,00	BADAN PENANGGULANGAN BENCANA DAERAH

NO	KODE	URUSAN / BIDANG URUSAN / PROGRAM / KEGIATAN / SUB KEGIATAN	INDIKATOR PROGRAM / KEGIATAN / SUB KEGIATAN	TARGET AKHIR PERIODE RENSTRA OPD	REALISASI CAPAIAN RENJA OPD TAHUN 2023	PRAKIRAAN CAPAIAN TARGET RENJA OPD TAHUN 2024	CAPAIAN KINERJA DAN KERANGKA PENDANAAN										KELOMPOK SASARAN	PRAKIRAAN MAJU RENCANA TAHUN 2026		PERANGKAT DAERAH PENANGGUNG JAWAB
							TARGET 2025		PAGU INDIKATIF (Rp)			Bertambah/Berkurang (10-12)	LOKASI	SUMBER DANA	PRIORITAS			TARGET	PAGU INDIKATIF (Rp)	
							SEBELUM	SESUDAH	RKPD 2025	APBD 2025	RKPD PERUBAHAN 2025				NASIONAL	DAERAH				
1	2	3	4	5	6	7	8	9	10	11	12	13	14	15	16	17	18	19	20	21
	1.05.01.2.08.0004	Penyediaan Jasa Pelayanan Umum Kantor																		
			Jumlah Laporan Penyediaan Jasa Pelayanan Umum Kantor yang Disediakan				12 Laporan	12 Laporan	661.971.448,00	659.385.560,00	659.385.560,00	-2.585.888,00	Kab. Blitar, Semua Kecamatan, Semua Kel/Desa	DANA ALOKASI UMUM (DAU)	-	PP-5 Pemantapan Infrastruktur Ekonomi serta Daya Dukung Lingkungan Hidup PP-5 Pemantapan Infrastruktur Ekonomi serta Daya Dukung Lingkungan Hidup			660.000.000,00	BADAN PENANGGULANGAN BENCANA DAERAH
	1.05.01.2.09	Pemeliharaan Barang Milik Daerah Penunjang Urusan Pemerintahan Daerah	*Persentase barang milik daerah penunjang urusan pemerintah daerah yang berfungsi baik*				100 %	100 %	110.209.208,00	101.916.900,00	201.916.900,00	91.707.692,00			-	PP-5 Pemantapan Infrastruktur Ekonomi serta Daya Dukung Lingkungan Hidup PP-5 Pemantapan Infrastruktur Ekonomi serta Daya Dukung Lingkungan Hidup	-		336.000.000,00	BADAN PENANGGULANGAN BENCANA DAERAH
	1.05.01.2.09.0002	Penyediaan Jasa Pemeliharaan, Biaya Pemeliharaan, Pajak dan Perizinan Kendaraan Dinas Operasional atau Lapangan																		
			Jumlah Kendaraan Dinas Operasional atau Lapangan yang Dipelihara dan dibayarkan Pajak dan Perizinannya				31 Unit	31 Unit	104.109.208,00	99.916.900,00	199.916.900,00	95.807.692,00	Kab. Blitar, Semua Kecamatan, Semua Kel/Desa	DANA ALOKASI UMUM (DAU)	-	PP-5 Pemantapan Infrastruktur Ekonomi serta Daya Dukung Lingkungan Hidup PP-5 Pemantapan Infrastruktur Ekonomi serta Daya Dukung Lingkungan Hidup			280.000.000,00	BADAN PENANGGULANGAN BENCANA DAERAH
	1.05.01.2.09.0006	Pemeliharaan Peralatan dan Mesin Lainnya																		
			Jumlah Peralatan dan Mesin Lainnya yang Dipelihara				10 Unit	3 Unit	6.100.000,00	2.000.000,00	2.000.000,00	-4.100.000,00	Kab. Blitar, Semua Kecamatan, Semua Kel/Desa	DANA ALOKASI UMUM (DAU)	-	PP-5 Pemantapan Infrastruktur Ekonomi serta Daya Dukung Lingkungan Hidup PP-5 Pemantapan Infrastruktur Ekonomi serta Daya Dukung Lingkungan Hidup			18.000.000,00	BADAN PENANGGULANGAN BENCANA DAERAH
	1.05.01.2.09.0009	Pemeliharaan/Rehabilitasi Gedung Kantor dan Bangunan Lainnya																		
			Jumlah Gedung Kantor dan Bangunan Lainnya yang Dipelihara/Direhabilitasi				0 Unit	0 Unit	0,00	0,00	0,00	0,00	Kab. Blitar, Semua Kecamatan, Semua Kel/Desa	DANA ALOKASI UMUM (DAU)	-	PP-5 Pemantapan Infrastruktur Ekonomi serta Daya Dukung Lingkungan Hidup PP-5 Pemantapan Infrastruktur Ekonomi serta Daya Dukung Lingkungan Hidup			38.000.000,00	BADAN PENANGGULANGAN BENCANA DAERAH
1.	**1.05.03**	**PROGRAM PENANGGULANGAN BENCANA**	**- Persentase warga negara yang memperoleh layanan informasi rawan bencana - Persentase warga negara yang memperoleh layanan pencegahan dan kesiapsiagaan terhadap bencana - Persentase warga negara yang memperoleh layanan penyelamatan dan evakuasi korban bencana - Persentase penyelesaian dokumen pasca bencana**				**100 %**	**100 %**	**636.338.392,00**	**623.113.540,00**	**1.141.363.037,00**	**2.908.661.608,00**							**3.545.000.000,00**	
	1.05.03.2.01	Pelayanan Informasi Rawan Bencana Kabupaten/Kota	*Persentase Jumlah desa/Kelurahan yang mendapatkan informasi rawan bencana*				100 %	100 %	32.500.000,00	20.000.000,00	17.310.000,00	-15.190.000,00			-	PP-5 Pemantapan Infrastruktur Ekonomi serta Daya Dukung Lingkungan Hidup PP-5 Pemantapan Infrastruktur Ekonomi serta Daya Dukung Lingkungan Hidup	-		300.000.000,00	BADAN PENANGGULANGAN BENCANA DAERAH
	1.05.03.2.01.0007	Sosialisasi, Komunikasi, Informasi dan Edukasi (KIE) Rawan Bencana Kabupaten/Kota (Per Jenis Ancaman Bencana)																		
			Jumlah warga negara termasuk kelompok rentan di kawasan rawan bencana bencana Kabupaten/Kota yang memperoleh sosialisasi, komunikasi, informasi dan edukasi sesuai jenis ancaman bencana yang ada di kawasan tempat tinggalnya selama 1 (satu) tahun				874378 Orang	874378 Orang	32.500.000,00	20.000.000,00	17.310.000,00	-15.190.000,00	Kab. Blitar, Semua Kecamatan, Semua Kel/Desa	DANA ALOKASI UMUM (DAU)	-	PP-5 Pemantapan Infrastruktur Ekonomi serta Daya Dukung Lingkungan Hidup PP-5 Pemantapan Infrastruktur Ekonomi serta Daya Dukung Lingkungan Hidup			300.000.000,00	BADAN PENANGGULANGAN BENCANA DAERAH
	1.05.03.2.02	Pelayanan Pencegahan dan Kesiapsiagaan Terhadap Bencana	*persentase desa/ kelurahan di kawasan risiko tinggi yang mendapatkan layanan pencegahan dan kesiapsiagaan*				100 %	100 %	455.425.892,00	554.026.040,00	495.136.597,00	39.710.705,00			-	PP-5 Pemantapan Infrastruktur Ekonomi serta Daya Dukung Lingkungan Hidup PP-5 Pemantapan Infrastruktur Ekonomi serta Daya Dukung Lingkungan Hidup	-		1.615.000.000,00	BADAN PENANGGULANGAN BENCANA DAERAH
	1.05.03.2.02.0013	Pengelolaan Risiko Bencana Kabupaten/Kota																		
			Jumlah kegiatan penyelesaian akar masalah risiko bencana (per jenis ancaman bencana prioritas) Kabupaten/Kota yang tertangani				0 Kegiatan	0 Kegiatan	0,00	0,00	0,00	0,00	Kab. Blitar, Semua Kecamatan, Semua Kel/Desa	-	-	PP-5 Pemantapan Infrastruktur Ekonomi serta Daya Dukung Lingkungan Hidup PP-5 Pemantapan Infrastruktur Ekonomi serta Daya Dukung Lingkungan Hidup			100.000.000,00	BADAN PENANGGULANGAN BENCANA DAERAH
	1.05.03.2.02.0015	Penyediaan Peralatan Perlindungan dan Kesiapsiagaan Terhadap Bencana kabupaten/kota																		
			Jumlah Peralatan Penyelamatan Diri bagi Individu Warga Negara, Keluarga, maupun Petugas sesuai dengan jenis ancaman bencana di kawasan tempat tinggalnya				0 Unit	0 Unit	0,00	0,00	0,00	0,00	Kab. Blitar, Semua Kecamatan, Semua Kel/Desa	DANA ALOKASI UMUM (DAU)	-	- -			95.000.000,00	BADAN PENANGGULANGAN BENCANA DAERAH
	1.05.03.2.02.0018	Gladi Kesiapsiagaan Terhadap Bencana kabupaten/kota																		
			Jumlah warga negara yang mengikuti gladi kesiapsiagaan untuk menguji efektivitas SOP dan keberfungsian sarana prasarana dalam pengendalian operasi penanganan darurat bencana (per jenis ancaman) Kabupaten/Kota				0 Orang	0 Orang	0,00	0,00	0,00	0,00	Kab. Blitar, Semua Kecamatan, Semua Kel/Desa	DANA ALOKASI UMUM (DAU)	-	PP-5 Pemantapan Infrastruktur Ekonomi serta Daya Dukung Lingkungan Hidup PP-5 Pemantapan Infrastruktur Ekonomi serta Daya Dukung Lingkungan Hidup			240.000.000,00	BADAN PENANGGULANGAN BENCANA DAERAH
	1.05.03.2.02.0020	Penguatan Kapasitas Kawasan untuk Pencegahan dan Kesiapsiagaan Bencana																		

NO	KODE	URUSAN / BIDANG URUSAN / PROGRAM / KEGIATAN / SUB KEGIATAN	INDIKATOR PROGRAM / KEGIATAN / SUB KEGIATAN	TARGET AKHIR PERIODE RENSTRA OPD	REALISASI CAPAIAN RENJA OPD TAHUN 2023	PRAKIRAAN CAPAIAN TARGET RENJA OPD TAHUN 2024	CAPAIAN KINERJA DAN KERANGKA PENDANAAN										KELOMPOK SASARAN	PRAKIRAAN MAJU RENCANA TAHUN 2026		PERANGKAT DAERAH PENANGGUNG JAWAB
							TARGET 2025		PAGU INDIKATIF (Rp)			Bertambah/Berkurang (10-12)	LOKASI	SUMBER DANA	PRIORITAS			TARGET	PAGU INDIKATIF (Rp)	
							SEBELUM	SESUDAH	RKPD 2025	APBD 2025	RKPD PERUBAHAN 2025				NASIONAL	DAERAH				
1	2	3	4	5	6	7	8	9	10	11	12	13	14	15	16	17	18	19	20	21
			Jumlah kawasan rawan bencana (per jenis ancaman bencana) dan/atau kawasan-kawasan strategis Kabupaten/Kota yang memiliki mekanisme dan prosedur tetap kesiapsiagaan menghadapi bencana				5 Kawasan	5 Kawasan	346.026.040,00	464.026.040,00	407.506.597,00	61.480.557,00	Kab. Blitar, Semua Kecamatan, Semua Kel/Desa	DANA ALOKASI UMUM (DAU)	-	PP-5 Pemantapan Infrastruktur Ekonomi serta Daya Dukung Lingkungan Hidup PP-5 Pemantapan Infrastruktur Ekonomi serta Daya Dukung Lingkungan Hidup			400.000.000,00	BADAN PENANGGULANGAN BENCANA DAERAH
	1.05.03.2.02.0021	Pengembangan Kapasitas Tim Reaksi Cepat (TRC) Bencana Kabupaten/Kota																		
			Jumlah personil Tim Reaksi Cepat Penanggulangan Bencana (TRC PB) Kabupaten/Kota yang berasal dari lintas sektor yang memiliki kompetensi untuk penanganan awal darurat bencana				0 Orang	0 Orang	0,00	0,00	0,00	0,00	Kab. Blitar, Semua Kecamatan, Semua Kel/Desa	DANA ALOKASI UMUM (DAU)	-	PP-5 Pemantapan Infrastruktur Ekonomi serta Daya Dukung Lingkungan Hidup PP-5 Pemantapan Infrastruktur Ekonomi serta Daya Dukung Lingkungan Hidup			140.000.000,00	BADAN PENANGGULANGAN BENCANA DAERAH
	1.05.03.2.02.0022	Penyusunan Rencana Kontijensi Kabupaten/Kota																		
			Jumlah Dokumen Rencana Kontijensi Kabupaten/Kota (per jenis ancaman bencana) sampai dengan dinyatakan sah/legal paling lama dalam 1 (satu) tahun				0 Dokumen	0 Dokumen	0,00	0,00	0,00	0,00	Kab. Blitar, Semua Kecamatan, Semua Kel/Desa	DANA ALOKASI UMUM (DAU)	-	PP-5 Pemantapan Infrastruktur Ekonomi serta Daya Dukung Lingkungan Hidup PP-5 Pemantapan Infrastruktur Ekonomi serta Daya Dukung Lingkungan Hidup			300.000.000,00	BADAN PENANGGULANGAN BENCANA DAERAH
	1.05.03.2.02.0026	Pengendalian Operasi dan Penyediaan Sarana Prasarana Kesiapsiagaan Terhadap Bencana Kabupaten/Kota																		
			Jumlah laporan layanan pusat pengendalian operasi (pusdalops) dengan Maklumat Pelayanan yang sah dan legal sesuai dengan jenis ancaman bencana yang ada di kawasan tempat tinggalnya				0 laporan	0 laporan	0,00	0,00	0,00	0,00	Kab. Blitar, Semua Kecamatan, Semua Kel/Desa	DANA ALOKASI UMUM (DAU)	-	PP-5 Pemantapan Infrastruktur Ekonomi serta Daya Dukung Lingkungan Hidup PP-5 Pemantapan Infrastruktur Ekonomi serta Daya Dukung Lingkungan Hidup			100.000.000,00	BADAN PENANGGULANGAN BENCANA DAERAH
	1.05.03.2.02.0027	Penyusunan Rencana Penanggulangan Bencana Kabupaten/Kota																		
			Jumlah dokumen Rencana Penanggulangan Bencana (RPB) Kabupaten/Kota sampai dengan dinyatakan sah/legal paling lama dalam 1 (satu) tahun				1 Dokumen	1 Dokumen	75.000.000,00	75.000.000,00	75.000.000,00	0,00	Kab. Blitar, Semua Kecamatan, Semua Kel/Desa	DANA ALOKASI UMUM (DAU)	-	PP-5 Pemantapan Infrastruktur Ekonomi serta Daya Dukung Lingkungan Hidup PP-5 Pemantapan Infrastruktur Ekonomi serta Daya Dukung Lingkungan Hidup			0,00	BADAN PENANGGULANGAN BENCANA DAERAH
	1.05.03.2.02.0028	Pelatihan Pencegahan dan Mitigasi Bencana Kabupaten/Kota																		
			Jumlah warga negara termasuk kelompok rentan di kawasan rawan bencana Kabupaten/Kota yang mengikuti pelatihan pencegahan dan mitigasi bencana				2 Kawasan	1 Kawasan	34.399.852,00	15.000.000,00	12.630.000,00	-21.769.852,00	Kab. Blitar, Semua Kecamatan, Semua Kel/Desa	DANA ALOKASI UMUM (DAU)	-	PP-5 Pemantapan Infrastruktur Ekonomi serta Daya Dukung Lingkungan Hidup PP-5 Pemantapan Infrastruktur Ekonomi serta Daya Dukung Lingkungan Hidup			240.000.000,00	BADAN PENANGGULANGAN BENCANA DAERAH
	1.05.03.2.03	Pelayanan Penyelamatan dan Evakuasi Korban Bencana	*persentase jumlah korban yang terselamatkan dari dampak kejadian bencana*				100 %	100 %	93.352.500,00	27.107.500,00	611.736.440,00	518.383.940,00			-	PP-5 Pemantapan Infrastruktur Ekonomi serta Daya Dukung Lingkungan Hidup PP-5 Pemantapan Infrastruktur Ekonomi serta Daya Dukung Lingkungan Hidup	-		1.080.000.000,00	BADAN PENANGGULANGAN BENCANA DAERAH
	1.05.03.2.03.0002	Respon Cepat Darurat Bencana Kabupaten/Kota																		
			Jumlah Dokumen SK Penetapan Status Darurat Bencana dan SKPDB yang Ditetapkan Paling Lama 1x24 Jam berdasarkan Hasil Dokumen Laporan Kaji Cepat				3 Dokumen	3 Dokumen	15.060.000,00	7.500.000,00	6.700.000,00	-8.360.000,00	Kab. Blitar, Semua Kecamatan, Semua Kel/Desa	DANA ALOKASI UMUM (DAU)	-	PP-5 Pemantapan Infrastruktur Ekonomi serta Daya Dukung Lingkungan Hidup PP-5 Pemantapan Infrastruktur Ekonomi serta Daya Dukung Lingkungan Hidup			190.000.000,00	BADAN PENANGGULANGAN BENCANA DAERAH
	1.05.03.2.03.0003	Pencarian, Pertolongan dan Evakuasi Korban Bencana Kabupaten/Kota																		
			Jumlah Korban yang Berhasil Ditemukan, Ditolong, dan Dievakuasi Per Jenis Kejadian Bencana				50 Orang	4 Orang	9.000.000,00	1.440.000,00	640.000,00	-8.360.000,00	Kab. Blitar, Semua Kecamatan, Semua Kel/Desa	DANA ALOKASI UMUM (DAU)	-	PP-5 Pemantapan Infrastruktur Ekonomi serta Daya Dukung Lingkungan Hidup PP-5 Pemantapan Infrastruktur Ekonomi serta Daya Dukung Lingkungan Hidup			100.000.000,00	BADAN PENANGGULANGAN BENCANA DAERAH
	1.05.03.2.03.0007	Penyusunan Rencana Operasi Kedaruratan Bencana Kabupaten/Kota																		
			Jumlah dokumen rencana operasi yang sah/legal				0 Dokumen	0 Dokumen	0,00	0,00	0,00	0,00	Kab. Blitar, Semua Kecamatan, Semua Kel/Desa	DANA ALOKASI UMUM (DAU)	-	PP-5 Pemantapan Infrastruktur Ekonomi serta Daya Dukung Lingkungan Hidup PP-5 Pemantapan Infrastruktur Ekonomi serta Daya Dukung Lingkungan Hidup			0,00	BADAN PENANGGULANGAN BENCANA DAERAH
	1.05.03.2.03.0008	Peningkatan Kapasitas Sumber Daya Aparatur dalam penangananan keadaan darurat Kabupaten/Kota																		
			Jumlah Aparatur SDM BPBD Kabupaten/Kota dan lintas perangkat daerah yang memiliki kemampuan penanganan keadaan darurat dalam aspek manajerial dan teknis				0 Orang	0 Orang	0,00	0,00	0,00	0,00	Kab. Blitar, Semua Kecamatan, Semua Kel/Desa	DANA ALOKASI UMUM (DAU)	-	PP-5 Pemantapan Infrastruktur Ekonomi serta Daya Dukung Lingkungan Hidup PP-5 Pemantapan Infrastruktur Ekonomi serta Daya Dukung Lingkungan Hidup			0,00	BADAN PENANGGULANGAN BENCANA DAERAH
	1.05.03.2.03.0009	Penyediaan Logistik Penyelamatan dan Evakuasi Korban Bencana Kabupaten/Kota																		
			Jumlah Korban Bencana yang Mendapatkan Distribusi Logistik Penyelamatan dan Evakuasi Korban Bencana				50 Orang	500 Orang	58.125.000,00	7.000.000,00	388.396.440,00	330.271.440,00	Kab. Blitar, Semua Kecamatan, Semua Kel/Desa	DANA ALOKASI UMUM (DAU)	-	PP-5 Pemantapan Infrastruktur Ekonomi serta Daya Dukung Lingkungan Hidup PP-5 Pemantapan Infrastruktur Ekonomi serta Daya Dukung Lingkungan Hidup			680.000.000,00	BADAN PENANGGULANGAN BENCANA DAERAH
	1.05.03.2.03.0012	Aktivasi Sistem Komando Penanganan Darurat Bencana																		
			Jumlah Laporan Pelaksanaan Aktivasi Sistem Komando Penanganan Darurat Bencana Kanupaten/Kota				3 Laporan	3 Laporan	11.167.500,00	11.167.500,00	216.000.000,00	204.832.500,00	Kab. Blitar, Semua Kecamatan, Semua Kel/Desa	DANA ALOKASI UMUM (DAU)	-	PP-5 Pemantapan Infrastruktur Ekonomi serta Daya Dukung Lingkungan Hidup PP-5 Pemantapan Infrastruktur Ekonomi serta Daya Dukung Lingkungan Hidup			110.000.000,00	BADAN PENANGGULANGAN BENCANA DAERAH

NO	KODE	URUSAN / BIDANG URUSAN / PROGRAM / KEGIATAN / SUB KEGIATAN	INDIKATOR PROGRAM / KEGIATAN / SUB KEGIATAN	TARGET AKHIR PERIODE RENSTRA OPD	REALISASI CAPAIAN RENJA OPD TAHUN 2023	PRAKIRAAN CAPAIAN TARGET RENJA OPD TAHUN 2024	CAPAIAN KINERJA DAN KERANGKA PENDANAAN										KELOMPOK SASARAN	PRAKIRAAN MAJU RENCANA TAHUN 2026		PERANGKAT DAERAH PENANGGUNG JAWAB
							TARGET 2025		PAGU INDIKATIF (Rp)			Bertambah/Berkurang (10-12)	LOKASI	SUMBER DANA	PRIORITAS			TARGET	PAGU INDIKATIF (Rp)	
							SEBELUM	SESUDAH	RKPD 2025	APBD 2025	RKPD PERUBAHAN 2025				NASIONAL	DAERAH				
1	2	3	4	5	6	7	8	9	10	11	12	13	14	15	16	17	18	19	20	21
	1.05.03.2.04	Penataan Sistem Dasar Penanggulangan Bencana	*persentase penanggulangan bencana yang dilaksnakan sesuai SOP*				100 %	100 %	55.060.000,00	21.980.000,00	17.180.000,00	-37.880.000,00			-	PP-5 Pemantapan Infrastruktur Ekonomi serta Daya Dukung Lingkungan Hidup PP-5 Pemantapan Infrastruktur Ekonomi serta Daya Dukung Lingkungan Hidup	-		550.000.000,00	BADAN PENANGGULANGAN BENCANA DAERAH
	1.05.03.2.04.0001	Penyusunan Regulasi Penanggulangan Bencana Kabupaten/Kota																		
			Jumlah Dokumen Regulasi Pendukung Penyelenggaraan Penanggulangan Bencana di Daerah				0 Dokumen	0 Dokumen	0,00	0,00	0,00	0,00	Kab. Blitar, Semua Kecamatan, Semua Kel/Desa	DANA ALOKASI UMUM (DAU)	-	PP-5 Pemantapan Infrastruktur Ekonomi serta Daya Dukung Lingkungan Hidup PP-5 Pemantapan Infrastruktur Ekonomi serta Daya Dukung Lingkungan Hidup			50.000.000,00	BADAN PENANGGULANGAN BENCANA DAERAH
	1.05.03.2.04.0003	Kerja Sama antar Lembaga dan Kemitraan dalam Penanggulangan Bencana Kabupaten/Kota																		
			Jumlah Dokumen Kerja Sama antar Lembaga dan Kemitraan dalam Penanggulangan Bencana				0 Dokumen	0 Dokumen	0,00	0,00	0,00	0,00	Kab. Blitar, Semua Kecamatan, Semua Kel/Desa	DANA ALOKASI UMUM (DAU)	-	PP-5 Pemantapan Infrastruktur Ekonomi serta Daya Dukung Lingkungan Hidup PP-5 Pemantapan Infrastruktur Ekonomi serta Daya Dukung Lingkungan Hidup			0,00	BADAN PENANGGULANGAN BENCANA DAERAH
	1.05.03.2.04.0004	Pengelolaan dan Pemanfaatan Sistem Informasi Kebencanaan																		
			Jumlah Data dan Informasi Kebencanaan yang tersedia				0 Dokumen	0 Dokumen	0,00	0,00	0,00	0,00	Kab. Blitar, Semua Kecamatan, Semua Kel/Desa	DANA ALOKASI UMUM (DAU)	-	PP-5 Pemantapan Infrastruktur Ekonomi serta Daya Dukung Lingkungan Hidup PP-5 Pemantapan Infrastruktur Ekonomi serta Daya Dukung Lingkungan Hidup			50.000.000,00	BADAN PENANGGULANGAN BENCANA DAERAH
	1.05.03.2.04.0005	Pembinaan dan Pengawasan Penyelenggaraan Penanggulangan Bencana																		
			Jumlah Laporan Hasil Binwas Penyelenggaraan Penanggulangan Bencana				0 Laporan	0 Laporan	0,00	0,00	0,00	0,00	Kab. Blitar, Semua Kecamatan, Semua Kel/Desa	DANA ALOKASI UMUM (DAU)	-	PP-5 Pemantapan Infrastruktur Ekonomi serta Daya Dukung Lingkungan Hidup PP-5 Pemantapan Infrastruktur Ekonomi serta Daya Dukung Lingkungan Hidup			50.000.000,00	BADAN PENANGGULANGAN BENCANA DAERAH
	1.05.03.2.04.0007	Peningkatan Kapasitas SDM Aparatur Penanggulangan Bencana Kabupaten/Kota																		
			Jumlah SDM aparatur penanggulangan bencana yang memiliki kompetensi				0 Orang	0 Orang	0,00	0,00	0,00	0,00	Kab. Blitar, Semua Kecamatan, Semua Kel/Desa	DANA ALOKASI UMUM (DAU)	-	PP-5 Pemantapan Infrastruktur Ekonomi serta Daya Dukung Lingkungan Hidup PP-5 Pemantapan Infrastruktur Ekonomi serta Daya Dukung Lingkungan Hidup			0,00	BADAN PENANGGULANGAN BENCANA DAERAH
	1.05.03.2.04.0008	Bimbingan Teknis Pasca Bencana Kabupaten/Kota																		
			Jumlah Aparatur BPBD Kabupaten/Kota dan lintas perangkat daerah Kabupaten/Kota yang memiliki kemampuan teknis dalam menyusun dokumen Pengkajian Kebutuhan Pascabencana (JITUPASNA) dan Rencana Rehabilitasi dan Rekonstruksi Pascabencana (R3P)				0 Orang	0 Orang	0,00	0,00	0,00	0,00	Kab. Blitar, Semua Kecamatan, Semua Kel/Desa	DANA ALOKASI UMUM (DAU)	-	PP-5 Pemantapan Infrastruktur Ekonomi serta Daya Dukung Lingkungan Hidup PP-5 Pemantapan Infrastruktur Ekonomi serta Daya Dukung Lingkungan Hidup			0,00	BADAN PENANGGULANGAN BENCANA DAERAH
	1.05.03.2.04.0010	Koordinasi penanganan Pascabencana Kabupaten/Kota																		
			Jumlah penyelesaian kegiatan pascabencana di semua sektor sesuai berdasarkan Rencana Rehabilitasi dan Rekontruksi Pascabencana (R3P) Kabupaten/Kota yang dilegalkan				1 Kegiatan	1 Kegiatan	18.060.000,00	9.100.000,00	7.180.000,00	-10.880.000,00	Kab. Blitar, Semua Kecamatan, Semua Kel/Desa	DANA ALOKASI UMUM (DAU)	-	PP-5 Pemantapan Infrastruktur Ekonomi serta Daya Dukung Lingkungan Hidup PP-5 Pemantapan Infrastruktur Ekonomi serta Daya Dukung Lingkungan Hidup			400.000.000,00	BADAN PENANGGULANGAN BENCANA DAERAH
	1.05.03.2.04.0011	Peningkatan partisipasi masyarakat dan dunia usaha dalam penanganan Pascabencana Kabupaten/Kota																		
			Jumlah keterlibatan kelompok masyarakat dan dunia usaha dalam penanganan pascabencana Kabupaten/Kota meliputi Lembaga non pemerintah antara lain : lembaga filantropi, lembaga swadaya masyarakat, organisasi kemasyarakatan, organisasi sosial, organisasi keagamaan, organisasi relawan, perguruan tinggi, media massa dan dunia usaha yang telah terdaftar dan legal				0 Lembaga	0 Lembaga	0,00	0,00	0,00	0,00	Kab. Blitar, Semua Kecamatan, Semua Kel/Desa	DANA ALOKASI UMUM (DAU)	-	PP-5 Pemantapan Infrastruktur Ekonomi serta Daya Dukung Lingkungan Hidup PP-5 Pemantapan Infrastruktur Ekonomi serta Daya Dukung Lingkungan Hidup			0,00	BADAN PENANGGULANGAN BENCANA DAERAH
	1.05.03.2.04.0012	Fasilitasi pengumpulan data penduduk di daerah rawan bencana lintas Kab/Kota																		
			Jumlah data penduduk terpilah di daerah rawan bencana				0 Laporan	0 Laporan	0,00	0,00	0,00	0,00	Kab. Blitar, Semua Kecamatan, Semua Kel/Desa	DANA ALOKASI UMUM (DAU)	-	PP-5 Pemantapan Infrastruktur Ekonomi serta Daya Dukung Lingkungan Hidup PP-5 Pemantapan Infrastruktur Ekonomi serta Daya Dukung Lingkungan Hidup			0,00	BADAN PENANGGULANGAN BENCANA DAERAH
	1.05.03.2.04.0014	Penguatan Kelembagaan Bencana Kabupaten/Kota																		
			Jumlah penyelesaian dokumen Maklumat Pelayanan sampai dengan dinyatakan sah/legal paling lama dalam 1 (satu) tahun				0 Dokumen	0 Dokumen	0,00	0,00	0,00	0,00	Kab. Blitar, Semua Kecamatan, Semua Kel/Desa	DANA ALOKASI UMUM (DAU)	-	PP-5 Pemantapan Infrastruktur Ekonomi serta Daya Dukung Lingkungan Hidup PP-5 Pemantapan Infrastruktur Ekonomi serta Daya Dukung Lingkungan Hidup			0,00	BADAN PENANGGULANGAN BENCANA DAERAH
	1.05.03.2.04.0015	Penyusunan Kajian Kebutuhan Pascabencana (JITUPASNA) dan Rencana Rehabilitasi dan Rekontruksi Pascabencana (R3P) Kab/Kota																		

NO	KODE	URUSAN / BIDANG URUSAN / PROGRAM / KEGIATAN / SUB KEGIATAN	INDIKATOR PROGRAM / KEGIATAN / SUB KEGIATAN	TARGET AKHIR PERIODE RENSTRA OPD	REALISASI CAPAIAN RENJA OPD TAHUN 2023	PRAKIRAAN CAPAIAN TARGET RENJA OPD TAHUN 2024	CAPAIAN KINERJA DAN KERANGKA PENDANAAN										KELOMPOK SASARAN	PRAKIRAAN MAJU RENCANA TAHUN 2026		PERANGKAT DAERAH PENANGGUNG JAWAB
							TARGET 2025		PAGU INDIKATIF (Rp)			Bertambah/Berkurang (10-12)	LOKASI	SUMBER DANA	PRIORITAS			TARGET	PAGU INDIKATIF (Rp)	
							SEBELUM	SESUDAH	RKPD 2025	APBD 2025	RKPD PERUBAHAN 2025				NASIONAL	DAERAH				
1	2	3	4	5	6	7	8	9	10	11	12	13	14	15	16	17	18	19	20	21
			Jumlah penyelesaian dokumen Pengkajian Kebutuhan Pascabencana dan Rencana Rehabilitasi dan Rekonstruksi Pascabencana (R3P) Kab/Kota sampai dengan dinyatakan sah dan legal paling lama dalam 1 (satu) tahun				1 Dokumen	1 Dokumen	37.000.000,00	12.880.000,00	10.000.000,00	-27.000.000,00	Semua Kota/Kab, Semua Kecamatan, Semua Kel/Desa	DANA ALOKASI UMUM (DAU)	-	PP-5 Pemantapan Infrastruktur Ekonomi serta Daya Dukung Lingkungan Hidup PP-5 Pemantapan Infrastruktur Ekonomi serta Daya Dukung Lingkungan Hidup			0,00	BADAN PENANGGULANGAN BENCANA DAERAH
		DINAS SOSIAL							**15.820.075.011,00**	**18.256.586.074,00**	**17.992.174.639,00**	**2.172.099.628,00**							**13.663.831.186,00**	
	1	**URUSAN PEMERINTAHAN WAJIB YANG BERKAITAN DENGAN PELAYANAN DASAR**							**15.820.075.011,00**	**18.256.586.074,00**	**17.992.174.639,00**	**2.172.099.628,00**							**13.663.831.186,00**	
	1.06	**URUSAN PEMERINTAHAN BIDANG SOSIAL**							**15.820.075.011,00**	**18.256.586.074,00**	**17.992.174.639,00**	**2.172.099.628,00**							**13.663.831.186,00**	
1.	**1.06.01**	**PROGRAM PENUNJANG URUSAN PEMERINTAHAN DAERAH KABUPATEN/KOTA**	**-**				**-**	**-**	**5.087.301.811,00**	**4.957.856.374,00**	**4.856.858.064,00**	**1.588.273.189,00**							**6.675.575.000,00**	
	1.06.01.2.01	Perencanaan, Penganggaran, dan Evaluasi Kinerja Perangkat Daerah	-				-	-	1.549.900,00	1.549.900,00	1.549.900,00	0,00			-	PP-1 Peningkatan Kualitas Pendidikan, Kesehatan dan Percepatan Pengentasan Kemiskinan PP-1 Peningkatan Kualitas Pendidikan, Kesehatan dan Percepatan Pengentasan Kemiskinan	-		2.402.000,00	DINAS SOSIAL
	1.06.01.2.01.0001	Penyusunan Dokumen Perencanaan Perangkat Daerah																		
			Jumlah Dokumen Perencanaan Perangkat Daerah				3 Dokumen	3 Dokumen	774.900,00	774.900,00	774.900,00	0,00	Kab. Blitar, Semua Kecamatan, Semua Kel/Desa	DANA ALOKASI UMUM (DAU)	-	PP-1 Peningkatan Kualitas Pendidikan, Kesehatan dan Percepatan Pengentasan Kemiskinan PP-1 Peningkatan Kualitas Pendidikan, Kesehatan dan Percepatan Pengentasan Kemiskinan			1.151.000,00	DINAS SOSIAL
	1.06.01.2.01.0007	Evaluasi Kinerja Perangkat Daerah																		
			Jumlah Laporan Evaluasi Kinerja Perangkat Daerah				6 Laporan	6 Laporan	775.000,00	775.000,00	775.000,00	0,00	Kab. Blitar, Semua Kecamatan, Semua Kel/Desa	DANA ALOKASI UMUM (DAU)	-	PP-1 Peningkatan Kualitas Pendidikan, Kesehatan dan Percepatan Pengentasan Kemiskinan PP-1 Peningkatan Kualitas Pendidikan, Kesehatan dan Percepatan Pengentasan Kemiskinan			1.251.000,00	DINAS SOSIAL
	1.06.01.2.02	Administrasi Keuangan Perangkat Daerah	-				-	-	3.677.715.769,00	3.615.413.082,00	3.708.423.743,00	30.707.974,00			-	PP-1 Peningkatan Kualitas Pendidikan, Kesehatan dan Percepatan Pengentasan Kemiskinan PP-1 Peningkatan Kualitas Pendidikan, Kesehatan dan Percepatan Pengentasan Kemiskinan	-		4.479.194.000,00	DINAS SOSIAL
	1.06.01.2.02.0001	Penyediaan Gaji dan Tunjangan ASN																		
			Jumlah Orang yang Menerima Gaji dan Tunjangan ASN				30 Orang/bulan	30 Orang/bulan	3.641.190.419,00	3.581.577.082,00	3.674.587.743,00	33.397.324,00	Kab. Blitar, Semua Kecamatan, Semua Kel/Desa	DANA ALOKASI UMUM (DAU)	-	PP-1 Peningkatan Kualitas Pendidikan, Kesehatan dan Percepatan Pengentasan Kemiskinan PP-1 Peningkatan Kualitas Pendidikan, Kesehatan dan Percepatan Pengentasan Kemiskinan			4.435.100.000,00	DINAS SOSIAL
	1.06.01.2.02.0003	Pelaksanaan Penatausahaan dan Pengujian/Verifikasi Keuangan SKPD																		
			Jumlah Dokumen Penatausahaan dan Pengujian/Verifikasi Keuangan SKPD				6 Dokumen	6 Dokumen	36.525.350,00	33.836.000,00	33.836.000,00	-2.689.350,00	Kab. Blitar, Semua Kecamatan, Semua Kel/Desa	DANA ALOKASI UMUM (DAU)	-	PP-1 Peningkatan Kualitas Pendidikan, Kesehatan dan Percepatan Pengentasan Kemiskinan PP-1 Peningkatan Kualitas Pendidikan, Kesehatan dan Percepatan Pengentasan Kemiskinan			44.094.000,00	DINAS SOSIAL
	1.06.01.2.06	Administrasi Umum Perangkat Daerah	-				-	-	538.414.017,00	562.339.292,00	368.330.321,00	-170.083.696,00			-	PP-1 Peningkatan Kualitas Pendidikan, Kesehatan dan Percepatan Pengentasan Kemiskinan PP-1 Peningkatan Kualitas Pendidikan, Kesehatan dan Percepatan Pengentasan Kemiskinan	-		766.809.000,00	DINAS SOSIAL
	1.06.01.2.06.0002	Penyediaan Peralatan dan Perlengkapan Kantor																		

NO	KODE	URUSAN / BIDANG URUSAN / PROGRAM / KEGIATAN / SUB KEGIATAN	INDIKATOR PROGRAM / KEGIATAN / SUB KEGIATAN	TARGET AKHIR PERIODE RENSTRA OPD	REALISASI CAPAIAN RENJA OPD TAHUN 2023	PRAKIRAAN CAPAIAN TARGET RENJA OPD TAHUN 2024	CAPAIAN KINERJA DAN KERANGKA PENDANAAN										KELOMPOK SASARAN	PRAKIRAAN MAJU RENCANA TAHUN 2026		PERANGKAT DAERAH PENANGGUNG JAWAB
							TARGET 2025		PAGU INDIKATIF (Rp)			Bertambah/Berkurang (10-12)	LOKASI	SUMBER DANA	PRIORITAS			TARGET	PAGU INDIKATIF (Rp)	
							SEBELUM	SESUDAH	RKPD 2025	APBD 2025	RKPD PERUBAHAN 2025				NASIONAL	DAERAH				
1	2	3	4	5	6	7	8	9	10	11	12	13	14	15	16	17	18	19	20	21
			Jumlah Paket Peralatan dan Perlengkapan Kantor yang Disediakan				12 Paket	12 Paket	65.020.750,00	57.440.050,00	54.505.900,00	-10.514.850,00	Kab. Blitar, Semua Kecamatan, Semua Kel/Desa	DANA ALOKASI UMUM (DAU)	-	PP-1 Peningkatan Kualitas Pendidikan, Kesehatan dan Percepatan Pengentasan Kemiskinan PP-1 Peningkatan Kualitas Pendidikan, Kesehatan dan Percepatan Pengentasan Kemiskinan			88.130.000,00	DINAS SOSIAL
	1.06.01.2.06.0003	Penyediaan Peralatan Rumah Tangga																		
			Jumlah Paket Peralatan Rumah Tangga yang Disediakan				12 Paket	12 Paket	17.479.950,00	17.150.250,00	11.175.700,00	-6.304.250,00	Kab. Blitar, Semua Kecamatan, Semua Kel/Desa	DANA ALOKASI UMUM (DAU)	-	PP-1 Peningkatan Kualitas Pendidikan, Kesehatan dan Percepatan Pengentasan Kemiskinan PP-1 Peningkatan Kualitas Pendidikan, Kesehatan dan Percepatan Pengentasan Kemiskinan			25.513.000,00	DINAS SOSIAL
	1.06.01.2.06.0005	Penyediaan Barang Cetakan dan Penggandaan																		
			Jumlah Paket Barang Cetakan dan Penggandaan yang Disediakan				2 Paket	2 Paket	14.738.900,00	15.090.000,00	15.090.000,00	351.100,00	Kab. Blitar, Semua Kecamatan, Semua Kel/Desa	DANA ALOKASI UMUM (DAU)	-	PP-1 Peningkatan Kualitas Pendidikan, Kesehatan dan Percepatan Pengentasan Kemiskinan PP-1 Peningkatan Kualitas Pendidikan, Kesehatan dan Percepatan Pengentasan Kemiskinan			13.166.000,00	DINAS SOSIAL
	1.06.01.2.06.0008	Fasilitasi Kunjungan Tamu																		
			Jumlah Laporan Fasilitasi Kunjungan Tamu				12 Laporan	12 Laporan	7.274.000,00	10.970.000,00	6.915.000,00	-359.000,00	Kab. Blitar, Semua Kecamatan, Semua Kel/Desa	DANA ALOKASI UMUM (DAU)	-	PP-1 Peningkatan Kualitas Pendidikan, Kesehatan dan Percepatan Pengentasan Kemiskinan PP-1 Peningkatan Kualitas Pendidikan, Kesehatan dan Percepatan Pengentasan Kemiskinan			10.000.000,00	DINAS SOSIAL
	1.06.01.2.06.0009	Penyelenggaraan Rapat Koordinasi dan Konsultasi SKPD																		
			Jumlah Laporan Penyelenggaraan Rapat Koordinasi dan Konsultasi SKPD				48 Laporan	48 Laporan	400.150.417,00	427.938.992,00	246.893.721,00	-153.256.696,00	Kab. Blitar, Semua Kecamatan, Semua Kel/Desa	DANA ALOKASI UMUM (DAU)	-	PP-1 Peningkatan Kualitas Pendidikan, Kesehatan dan Percepatan Pengentasan Kemiskinan PP-1 Peningkatan Kualitas Pendidikan, Kesehatan dan Percepatan Pengentasan Kemiskinan			555.000.000,00	DINAS SOSIAL
	1.06.01.2.06.0010	Penatausahaan Arsip Dinamis pada SKPD																		
			Jumlah Dokumen Penatausahaan Arsip Dinamis pada SKPD				12 Dokumen	12 Dokumen	33.750.000,00	33.750.000,00	33.750.000,00	0,00	Kab. Blitar, Semua Kecamatan, Semua Kel/Desa	DANA ALOKASI UMUM (DAU)	-	PP-1 Peningkatan Kualitas Pendidikan, Kesehatan dan Percepatan Pengentasan Kemiskinan PP-1 Peningkatan Kualitas Pendidikan, Kesehatan dan Percepatan Pengentasan Kemiskinan			75.000.000,00	DINAS SOSIAL
	1.06.01.2.07	Pengadaan Barang Milik Daerah Penunjang Urusan Pemerintah Daerah	-				-	-	102.984.801,00	77.261.600,00	77.261.600,00	-25.723.201,00			-	PP-1 Peningkatan Kualitas Pendidikan, Kesehatan dan Percepatan Pengentasan Kemiskinan PP-1 Peningkatan Kualitas Pendidikan, Kesehatan dan Percepatan Pengentasan Kemiskinan	-		228.616.000,00	DINAS SOSIAL
	1.06.01.2.07.0006	Pengadaan Peralatan dan Mesin Lainnya																		
			Jumlah Unit Peralatan dan Mesin Lainnya yang Disediakan				50 Unit	50 Unit	102.984.801,00	77.261.600,00	77.261.600,00	-25.723.201,00	Kab. Blitar, Semua Kecamatan, Semua Kel/Desa	DANA ALOKASI UMUM (DAU)	-	PP-1 Peningkatan Kualitas Pendidikan, Kesehatan dan Percepatan Pengentasan Kemiskinan PP-1 Peningkatan Kualitas Pendidikan, Kesehatan dan Percepatan Pengentasan Kemiskinan			228.616.000,00	DINAS SOSIAL
	1.06.01.2.08	Penyediaan Jasa Penunjang Urusan Pemerintahan Daerah	-				-	-	477.093.324,00	479.702.500,00	479.702.500,00	2.609.176,00			-	PP-1 Peningkatan Kualitas Pendidikan, Kesehatan dan Percepatan Pengentasan Kemiskinan PP-1 Peningkatan Kualitas Pendidikan, Kesehatan dan Percepatan Pengentasan Kemiskinan	-		516.677.000,00	DINAS SOSIAL
	1.06.01.2.08.0001	Penyediaan Jasa Surat Menyurat																		

NO	KODE	URUSAN / BIDANG URUSAN / PROGRAM / KEGIATAN / SUB KEGIATAN	INDIKATOR PROGRAM / KEGIATAN / SUB KEGIATAN	TARGET AKHIR PERIODE RENSTRA OPD	REALISASI CAPAIAN RENJA OPD TAHUN 2023	PRAKIRAAN CAPAIAN TARGET RENJA OPD TAHUN 2024	CAPAIAN KINERJA DAN KERANGKA PENDANAAN										KELOMPOK SASARAN	PRAKIRAAN MAJU RENCANA TAHUN 2026		PERANGKAT DAERAH PENANGGUNG JAWAB
							TARGET 2025		PAGU INDIKATIF (Rp)			Bertambah/Berkurang (10-12)	LOKASI	SUMBER DANA	PRIORITAS			TARGET	PAGU INDIKATIF (Rp)	
							SEBELUM	SESUDAH	RKPD 2025	APBD 2025	RKPD PERUBAHAN 2025				NASIONAL	DAERAH				
1	2	3	4	5	6	7	8	9	10	11	12	13	14	15	16	17	18	19	20	21
			Jumlah Laporan Penyediaan Jasa Surat Menyurat				550 Laporan	550 Laporan	3.999.600,00	3.999.600,00	3.999.600,00	0,00	Kab. Blitar, Semua Kecamatan, Semua Kel/Desa	DANA ALOKASI UMUM (DAU)	-	PP-1 Peningkatan Kualitas Pendidikan, Kesehatan dan Percepatan Pengentasan Kemiskinan PP-1 Peningkatan Kualitas Pendidikan, Kesehatan dan Percepatan Pengentasan Kemiskinan			6.045.000,00	DINAS SOSIAL
	1.06.01.2.08.0002	Penyediaan Jasa Komunikasi, Sumber Daya Air dan Listrik																		
			Jumlah Laporan Penyediaan Jasa Komunikasi, Sumber Daya Air dan Listrik yang Disediakan				3 Laporan	3 Laporan	69.913.724,00	71.002.500,00	71.002.500,00	1.088.776,00	Kab. Blitar, Semua Kecamatan, Semua Kel/Desa	DANA ALOKASI UMUM (DAU)	-	PP-1 Peningkatan Kualitas Pendidikan, Kesehatan dan Percepatan Pengentasan Kemiskinan PP-1 Peningkatan Kualitas Pendidikan, Kesehatan dan Percepatan Pengentasan Kemiskinan			75.256.000,00	DINAS SOSIAL
	1.06.01.2.08.0004	Penyediaan Jasa Pelayanan Umum Kantor																		
			Jumlah Laporan Penyediaan Jasa Pelayanan Umum Kantor yang Disediakan				15 Laporan	15 Laporan	403.180.000,00	404.700.400,00	404.700.400,00	1.520.400,00	Kab. Blitar, Semua Kecamatan, Semua Kel/Desa	DANA ALOKASI UMUM (DAU)	-	PP-1 Peningkatan Kualitas Pendidikan, Kesehatan dan Percepatan Pengentasan Kemiskinan PP-1 Peningkatan Kualitas Pendidikan, Kesehatan dan Percepatan Pengentasan Kemiskinan			435.376.000,00	DINAS SOSIAL
	1.06.01.2.09	Pemeliharaan Barang Milik Daerah Penunjang Urusan Pemerintahan Daerah	-				-	-	289.544.000,00	221.590.000,00	221.590.000,00	-67.954.000,00			-	PP-1 Peningkatan Kualitas Pendidikan, Kesehatan dan Percepatan Pengentasan Kemiskinan PP-1 Peningkatan Kualitas Pendidikan, Kesehatan dan Percepatan Pengentasan Kemiskinan	-		681.877.000,00	DINAS SOSIAL
	1.06.01.2.09.0001	Penyediaan Jasa Pemeliharaan, Biaya Pemeliharaan, dan Pajak Kendaraan Perorangan Dinas atau Kendaraan Dinas Jabatan																		
			Jumlah Kendaraan Perorangan Dinas atau Kendaraan Dinas Jabatan yang Dipelihara dan dibayarkan Pajaknya				26 Unit	26 Unit	176.340.000,00	152.900.000,00	152.900.000,00	-23.440.000,00	Kab. Blitar, Semua Kecamatan, Semua Kel/Desa	DANA ALOKASI UMUM (DAU)	-	PP-1 Peningkatan Kualitas Pendidikan, Kesehatan dan Percepatan Pengentasan Kemiskinan PP-1 Peningkatan Kualitas Pendidikan, Kesehatan dan Percepatan Pengentasan Kemiskinan			301.183.000,00	DINAS SOSIAL
	1.06.01.2.09.0006	Pemeliharaan Peralatan dan Mesin Lainnya																		
			Jumlah Peralatan dan Mesin Lainnya yang Dipelihara				50 Unit	50 Unit	63.230.000,00	43.190.000,00	43.190.000,00	-20.040.000,00	Kab. Blitar, Semua Kecamatan, Semua Kel/Desa	DANA ALOKASI UMUM (DAU)	-	PP-1 Peningkatan Kualitas Pendidikan, Kesehatan dan Percepatan Pengentasan Kemiskinan PP-1 Peningkatan Kualitas Pendidikan, Kesehatan dan Percepatan Pengentasan Kemiskinan			89.948.000,00	DINAS SOSIAL
	1.06.01.2.09.0009	Pemeliharaan/Rehabilitasi Gedung Kantor dan Bangunan Lainnya																		
			Jumlah Gedung Kantor dan Bangunan Lainnya yang Dipelihara/Direhabilitasi				1 Unit	1 Unit	49.974.000,00	25.500.000,00	25.500.000,00	-24.474.000,00	Kab. Blitar, Semua Kecamatan, Semua Kel/Desa	DANA ALOKASI UMUM (DAU)	-	PP-1 Peningkatan Kualitas Pendidikan, Kesehatan dan Percepatan Pengentasan Kemiskinan PP-1 Peningkatan Kualitas Pendidikan, Kesehatan dan Percepatan Pengentasan Kemiskinan			290.746.000,00	DINAS SOSIAL
2.	**1.06.02**	**PROGRAM PEMBERDAYAAN SOSIAL**	**-**				**-**	**-**	**1.047.483.550,00**	**957.624.900,00**	**970.252.650,00**	**1.906.976.395,00**							**2.954.459.945,00**	
	1.06.02.2.02	Pengumpulan Sumbangan dalam Daerah Kabupaten/Kota	-				-	-	2.399.400,00	7.032.750,00	4.533.000,00	2.133.600,00			Memperkuat pembangunan sumber daya manusia (SDM), sains, teknologi, pendidikan, kesehatan, prestasi olahraga, kesetaraan gender, serta penguatan peran perempuan, pemuda (generasi milenial dan generasi Z), dan penyandang disabilitas.	PP-1 Peningkatan Kualitas Pendidikan, Kesehatan dan Percepatan Pengentasan Kemiskinan PP-1 Peningkatan Kualitas Pendidikan, Kesehatan dan Percepatan Pengentasan Kemiskinan	-		34.551.000,00	DINAS SOSIAL
	1.06.02.2.02.0001	Koordinasi dan Sinkronisasi Penerbitan Izin Undian Gratis Berhadiah dan Pengumpulan Uang atau Barang																		
			Jumlah Dokumen Hasil Koordinasi dan Sinkronisasi Penerbitan Izin Undian Gratis Berhadiah dan Pengumpulan Uang atau Barang				75 Dokumen	75 Dokumen	2.399.400,00	7.032.750,00	4.533.000,00	2.133.600,00	Kab. Blitar, Semua Kecamatan, Semua Kel/Desa	DANA ALOKASI UMUM (DAU)	Memperkuat pembangunan sumber daya manusia (SDM), sains, teknologi, pendidikan, kesehatan, prestasi olahraga, kesetaraan gender, serta penguatan peran perempuan, pemuda (generasi milenial dan generasi Z), dan penyandang disabilitas.	PP-1 Peningkatan Kualitas Pendidikan, Kesehatan dan Percepatan Pengentasan Kemiskinan PP-1 Peningkatan Kualitas Pendidikan, Kesehatan dan Percepatan Pengentasan Kemiskinan			34.551.000,00	DINAS SOSIAL

NO	KODE	URUSAN / BIDANG URUSAN / PROGRAM / KEGIATAN / SUB KEGIATAN	INDIKATOR PROGRAM / KEGIATAN / SUB KEGIATAN	TARGET AKHIR PERIODE RENSTRA OPD	REALISASI CAPAIAN RENJA OPD TAHUN 2023	PRAKIRAAN CAPAIAN TARGET RENJA OPD TAHUN 2024	CAPAIAN KINERJA DAN KERANGKA PENDANAAN										KELOMPOK SASARAN	PRAKIRAAN MAJU RENCANA TAHUN 2026		PERANGKAT DAERAH PENANGGUNG JAWAB
							TARGET 2025		PAGU INDIKATIF (Rp)			Bertambah/Berkurang (10-12)	LOKASI	SUMBER DANA	PRIORITAS			TARGET	PAGU INDIKATIF (Rp)	
							SEBELUM	SESUDAH	RKPD 2025	APBD 2025	RKPD PERUBAHAN 2025				NASIONAL	DAERAH				
1	2	3	4	5	6	7	8	9	10	11	12	13	14	15	16	17	18	19	20	21
	1.06.02.2.03	Pengembangan Potensi Sumber Kesejahteraan Sosial Daerah Kabupaten/Kota	-				-	-	1.045.084.150,00	950.592.150,00	965.719.650,00	-79.364.500,00			Memperkuat pembangunan sumber daya manusia (SDM), sains, teknologi, pendidikan, kesehatan, prestasi olahraga, kesetaraan gender, serta penguatan peran perempuan, pemuda (generasi milenial dan generasi Z), dan penyandang disabilitas.	PP-1 Peningkatan Kualitas Pendidikan, Kesehatan dan Percepatan Pengentasan Kemiskinan PP-1 Peningkatan Kualitas Pendidikan, Kesehatan dan Percepatan Pengentasan Kemiskinan	-		2.919.908.945,00	DINAS SOSIAL
	1.06.02.2.03.0001	Peningkatan Kemampuan Potensi Pekerja Sosial Masyarakat Kewenangan Kabupaten/Kota																		
			Jumlah Orang Mendapat Peningkatan Kapasitas Pekerja Sosial Masyarakat Kewenangan Kabupaten/Kota				22 Orang	22 Orang	8.590.200,00	15.911.300,00	10.936.100,00	2.345.900,00	Kab. Blitar, Semua Kecamatan, Semua Kel/Desa	DANA ALOKASI UMUM (DAU)	Memperkuat pembangunan sumber daya manusia (SDM), sains, teknologi, pendidikan, kesehatan, prestasi olahraga, kesetaraan gender, serta penguatan peran perempuan, pemuda (generasi milenial dan generasi Z), dan penyandang disabilitas.	PP-1 Peningkatan Kualitas Pendidikan, Kesehatan dan Percepatan Pengentasan Kemiskinan PP-1 Peningkatan Kualitas Pendidikan, Kesehatan dan Percepatan Pengentasan Kemiskinan			69.227.000,00	DINAS SOSIAL
	1.06.02.2.03.0002	Peningkatan Kemampuan Potensi Tenaga Kesejahteraan Sosial Kecamatan Kewenangan Kabupaten/Kota																		
			Jumlah Tenaga Kesejahteraan Sosial Kecamatan Kewenangan Kabupaten/Kota yang Meningkat Kapasitasnya Kewenangan Kabupaten/Kota				22 Orang	22 Orang	248.399.950,00	256.393.500,00	252.229.900,00	3.829.950,00	Kab. Blitar, Semua Kecamatan, Semua Kel/Desa	DANA ALOKASI UMUM (DAU)	Memperkuat pembangunan sumber daya manusia (SDM), sains, teknologi, pendidikan, kesehatan, prestasi olahraga, kesetaraan gender, serta penguatan peran perempuan, pemuda (generasi milenial dan generasi Z), dan penyandang disabilitas.	PP-1 Peningkatan Kualitas Pendidikan, Kesehatan dan Percepatan Pengentasan Kemiskinan PP-1 Peningkatan Kualitas Pendidikan, Kesehatan dan Percepatan Pengentasan Kemiskinan			272.989.000,00	DINAS SOSIAL
	1.06.02.2.03.0004	Peningkatan Kemampuan Potensi Sumber Kesejahteraan Sosial Kelembagaan Masyarakat Kewenangan Kabupaten/Kota																		
			Jumlah Lembaga Kesejahteraan Sosial yang Meningkat Kapasitasnya Kewenangan Kabupaten/Kota				27 Lembaga	27 Lembaga	780.094.000,00	646.842.350,00	686.053.650,00	-94.040.350,00	Kab. Blitar, Semua Kecamatan, Semua Kel/Desa	DANA ALOKASI UMUM (DAU)	Memperkuat pembangunan sumber daya manusia (SDM), sains, teknologi, pendidikan, kesehatan, prestasi olahraga, kesetaraan gender, serta penguatan peran perempuan, pemuda (generasi milenial dan generasi Z), dan penyandang disabilitas.	PP-1 Peningkatan Kualitas Pendidikan, Kesehatan dan Percepatan Pengentasan Kemiskinan PP-1 Peningkatan Kualitas Pendidikan, Kesehatan dan Percepatan Pengentasan Kemiskinan			2.441.884.945,00	DINAS SOSIAL
	1.06.02.2.03.0005	Peningkatan Kemampuan Sumber Daya Manusia dan Penguatan Lembaga Konsultasi Kesejahteraan Keluarga (LK3)																		
			Jumlah Sertifikat yang dari Hasil Peningkatan Sumber Daya Manusia dan Lembaga Konsultasi Kesejahteraan Keluarga (LK3) Kewenangan Kabupaten/Kota				17 Sertifikat	17 Sertifikat	8.000.000,00	31.445.000,00	16.500.000,00	8.500.000,00	Kab. Blitar, Semua Kecamatan, Semua Kel/Desa	DANA ALOKASI UMUM (DAU)	Memperkuat pembangunan sumber daya manusia (SDM), sains, teknologi, pendidikan, kesehatan, prestasi olahraga, kesetaraan gender, serta penguatan peran perempuan, pemuda (generasi milenial dan generasi Z), dan penyandang disabilitas.	PP-1 Peningkatan Kualitas Pendidikan, Kesehatan dan Percepatan Pengentasan Kemiskinan PP-1 Peningkatan Kualitas Pendidikan, Kesehatan dan Percepatan Pengentasan Kemiskinan			135.808.000,00	DINAS SOSIAL
3.	**1.06.03**	**PROGRAM PENANGANAN WARGA NEGARA MIGRAN KORBAN TINDAK KEKERASAN**	**-**				**-**	**-**	**6.387.850,00**	**2.470.550,00**	**1.235.275,00**	**143.612.150,00**							**150.000.000,00**	
	1.06.03.2.01	Pemulangan Warga Negara Migran Korban Tindak Kekerasan dari Titik Debarkasi di Daerah Kabupaten/Kota untuk Dipulangkan ke Desa/Kelurahan Asal	-				-	-	6.387.850,00	2.470.550,00	1.235.275,00	-5.152.575,00			-	PP-1 Peningkatan Kualitas Pendidikan, Kesehatan dan Percepatan Pengentasan Kemiskinan PP-1 Peningkatan Kualitas Pendidikan, Kesehatan dan Percepatan Pengentasan Kemiskinan	-		150.000.000,00	DINAS SOSIAL
	1.06.03.2.01.0001	Fasilitasi Pemulangan Warga Negara Migran Korban Tindak Kekerasan dari Titik Debarkasi di Daerah Kabupaten/Kota untuk dipulangkan ke Desa/Kelurahan Asal																		
			Jumlah Warga Negara Migran Korban Tindak Kekerasan yang dipulangkan dari Titik Debarkasi di Daerah Kabupaten/Kota untuk dipulangkan ke Desa/Kelurahan Asal Kewenangan Kabupaten/Kota				100 Orang	100 Orang	6.387.850,00	2.470.550,00	1.235.275,00	-5.152.575,00	Kab. Blitar, Semua Kecamatan, Semua Kel/Desa	DANA ALOKASI UMUM (DAU)	-	PP-1 Peningkatan Kualitas Pendidikan, Kesehatan dan Percepatan Pengentasan Kemiskinan PP-1 Peningkatan Kualitas Pendidikan, Kesehatan dan Percepatan Pengentasan Kemiskinan			150.000.000,00	DINAS SOSIAL
4.	**1.06.04**	**PROGRAM REHABILITASI SOSIAL**	**-**				**-**	**-**	**1.063.947.900,00**	**1.275.517.900,00**	**1.384.758.900,00**	**24.879.788,00**							**1.088.827.688,00**	
	1.06.04.2.01	Rehabilitasi Sosial Dasar Penyandang Disabilitas Terlantar, Anak Terlantar, Lanjut Usia Terlantar, serta Gelandangan Pengemis di Luar Panti Sosial	-				-	-	958.591.700,00	1.170.161.700,00	1.299.526.100,00	340.934.400,00			-	PP-1 Peningkatan Kualitas Pendidikan, Kesehatan dan Percepatan Pengentasan Kemiskinan PP-1 Peningkatan Kualitas Pendidikan, Kesehatan dan Percepatan Pengentasan Kemiskinan	-		768.775.310,00	DINAS SOSIAL
	1.06.04.2.01.0001	Penyediaan Permakanan																		

NO	KODE	URUSAN / BIDANG URUSAN / PROGRAM / KEGIATAN / SUB KEGIATAN	INDIKATOR PROGRAM / KEGIATAN / SUB KEGIATAN	TARGET AKHIR PERIODE RENSTRA OPD	REALISASI CAPAIAN RENJA OPD TAHUN 2023	PRAKIRAAN CAPAIAN TARGET RENJA OPD TAHUN 2024	CAPAIAN KINERJA DAN KERANGKA PENDANAAN										KELOMPOK SASARAN	PRAKIRAAN MAJU RENCANA TAHUN 2026		PERANGKAT DAERAH PENANGGUNG JAWAB
							TARGET 2025		PAGU INDIKATIF (Rp)			Bertambah/Berkurang (10-12)	LOKASI	SUMBER DANA	PRIORITAS			TARGET	PAGU INDIKATIF (Rp)	
							SEBELUM	SESUDAH	RKPD 2025	APBD 2025	RKPD PERUBAHAN 2025				NASIONAL	DAERAH				
1	2	3	4	5	6	7	8	9	10	11	12	13	14	15	16	17	18	19	20	21
			Jumlah Orang yang Mendapatkan Pemenuhan Kebutuhan Permakanan Sesuai dengan Standar Gizi Minimal Kewenangan Kabupaten/Kota				200 Orang	200 Orang	81.847.600,00	71.562.000,00	59.620.000,00	-22.227.600,00	Kab. Blitar, Semua Kecamatan, Semua Kel/Desa	DANA ALOKASI UMUM (DAU)	-	PP-1 Peningkatan Kualitas Pendidikan, Kesehatan dan Percepatan Pengentasan Kemiskinan PP-1 Peningkatan Kualitas Pendidikan, Kesehatan dan Percepatan Pengentasan Kemiskinan			249.445.000,00	DINAS SOSIAL
	1.06.04.2.01.0002	Penyediaan Sandang																		
			Jumlah Orang yang Menerima Pakaian dan Kelengkapan Lainnya yang Tersedia dalam 1 Tahun Kewenangan Kabupaten/Kota				30 Orang	30 Orang	9.994.800,00	2.310.000,00	2.310.000,00	-7.684.800,00	Kab. Blitar, Semua Kecamatan, Semua Kel/Desa	DANA ALOKASI UMUM (DAU)	-	PP-1 Peningkatan Kualitas Pendidikan, Kesehatan dan Percepatan Pengentasan Kemiskinan PP-1 Peningkatan Kualitas Pendidikan, Kesehatan dan Percepatan Pengentasan Kemiskinan			10.000.000,00	DINAS SOSIAL
	1.06.04.2.01.0003	Penyediaan Alat Bantu																		
			Jumlah Orang yang Mendapatkan Alat Bantu dan Alat Bantu Peraga Sesuai kebutuhan Kewenangan Kabupaten/Kota				15 Orang	15 Orang	479.572.500,00	479.572.500,00	479.572.500,00	0,00	Kab. Blitar, Semua Kecamatan, Semua Kel/Desa	DANA ALOKASI UMUM (DAU)	-	PP-1 Peningkatan Kualitas Pendidikan, Kesehatan dan Percepatan Pengentasan Kemiskinan PP-1 Peningkatan Kualitas Pendidikan, Kesehatan dan Percepatan Pengentasan Kemiskinan			30.000.000,00	DINAS SOSIAL
	1.06.04.2.01.0005	Pemberian Bimbingan Fisik, Mental, Spiritual, dan Sosial																		
			Jumlah Peserta Bimbingan Fisik, Mental, Spiritual dan Sosial Kewenangan Kabupaten/Kota				40 Orang	40 Orang	370.004.000,00	599.544.400,00	748.831.400,00	378.827.400,00	Kab. Blitar, Semua Kecamatan, Semua Kel/Desa	DANA ALOKASI UMUM (DAU)	-	PP-1 Peningkatan Kualitas Pendidikan, Kesehatan dan Percepatan Pengentasan Kemiskinan PP-1 Peningkatan Kualitas Pendidikan, Kesehatan dan Percepatan Pengentasan Kemiskinan			419.330.310,00	DINAS SOSIAL
	1.06.04.2.01.0007	Fasilitasi Pembuatan Nomor Induk Kependudukan, Akta Kelahiran, Surat Nikah, dan Kartu Identitas Anak																		
			Jumlah Orang yang Terpenuhi Kebutuhan Pembuatan Nomor Induk Kependudukan, Akta Kelahiran, Surat Nikah, dan Kartu Identitas Anak bagi Penyandang Disabilitas Kewenangan Kabupaten/Kota				5 Orang	5 Orang	1.975.000,00	1.975.000,00	950.000,00	-1.025.000,00	Kab. Blitar, Semua Kecamatan, Semua Kel/Desa	DANA ALOKASI UMUM (DAU)	-	PP-1 Peningkatan Kualitas Pendidikan, Kesehatan dan Percepatan Pengentasan Kemiskinan PP-1 Peningkatan Kualitas Pendidikan, Kesehatan dan Percepatan Pengentasan Kemiskinan			10.000.000,00	DINAS SOSIAL
	1.06.04.2.01.0008	Pemberian Akses ke Layanan Pendidikan dan Kesehatan Dasar																		
			Jumlah Orang yang Mendapatkan Akses ke Layanan Pendidikan dan Kesehatan Dasar Kewenangan Kabupaten/Kota				10 Orang	10 Orang	4.700.000,00	4.700.000,00	2.555.000,00	-2.145.000,00	Kab. Blitar, Semua Kecamatan, Semua Kel/Desa	DANA ALOKASI UMUM (DAU)	-	PP-1 Peningkatan Kualitas Pendidikan, Kesehatan dan Percepatan Pengentasan Kemiskinan PP-1 Peningkatan Kualitas Pendidikan, Kesehatan dan Percepatan Pengentasan Kemiskinan			10.000.000,00	DINAS SOSIAL
	1.06.04.2.01.0010	Pemberian Layanan Kedaruratan																		
			Jumlah Orang yang Mendapatkan Pelayanan Kedaruratan Kewenangan Kabupaten/Kota				20 Orang	20 Orang	4.900.000,00	4.900.000,00	2.895.000,00	-2.005.000,00	Kab. Blitar, Semua Kecamatan, Semua Kel/Desa	DANA ALOKASI UMUM (DAU)	-	PP-1 Peningkatan Kualitas Pendidikan, Kesehatan dan Percepatan Pengentasan Kemiskinan PP-1 Peningkatan Kualitas Pendidikan, Kesehatan dan Percepatan Pengentasan Kemiskinan			30.000.000,00	DINAS SOSIAL
	1.06.04.2.01.0012	Pemberian Layanan Rujukan																		
			Jumlah Orang Mendapatkan Layanan Rujukan Kewenangan Kabupaten/Kota				20 Orang	20 Orang	5.597.800,00	5.597.800,00	2.792.200,00	-2.805.600,00	Kab. Blitar, Semua Kecamatan, Semua Kel/Desa	DANA ALOKASI UMUM (DAU)	-	PP-1 Peningkatan Kualitas Pendidikan, Kesehatan dan Percepatan Pengentasan Kemiskinan PP-1 Peningkatan Kualitas Pendidikan, Kesehatan dan Percepatan Pengentasan Kemiskinan			10.000.000,00	DINAS SOSIAL
	1.06.04.2.02	Rehabilitasi Sosial Penyandang Masalah Kesejahteraan Sosial (PMKS) Lainnya Bukan Korban HIV/AIDS dan NAPZA di Luar Panti Sosial	-				-	-	105.356.200,00	105.356.200,00	85.232.800,00	-20.123.400,00			-	PP-1 Peningkatan Kualitas Pendidikan, Kesehatan dan Percepatan Pengentasan Kemiskinan PP-1 Peningkatan Kualitas Pendidikan, Kesehatan dan Percepatan Pengentasan Kemiskinan	-		320.052.378,00	DINAS SOSIAL
	1.06.04.2.02.0003	Penyediaan Permakanan																		

NO	KODE	URUSAN / BIDANG URUSAN / PROGRAM / KEGIATAN / SUB KEGIATAN	INDIKATOR PROGRAM / KEGIATAN / SUB KEGIATAN	TARGET AKHIR PERIODE RENSTRA OPD	REALISASI CAPAIAN RENJA OPD TAHUN 2023	PRAKIRAAN CAPAIAN TARGET RENJA OPD TAHUN 2024	CAPAIAN KINERJA DAN KERANGKA PENDANAAN										KELOMPOK SASARAN	PRAKIRAAN MAJU RENCANA TAHUN 2026		PERANGKAT DAERAH PENANGGUNG JAWAB
							TARGET 2025		PAGU INDIKATIF (Rp)			Bertambah/Berkurang (10-12)	LOKASI	SUMBER DANA	PRIORITAS			TARGET	PAGU INDIKATIF (Rp)	
							SEBELUM	SESUDAH	RKPD 2025	APBD 2025	RKPD PERUBAHAN 2025				NASIONAL	DAERAH				
1	2	3	4	5	6	7	8	9	10	11	12	13	14	15	16	17	18	19	20	21
			Jumlah Orang yang Mendapatkan Pemenuhan Kebutuhan Permakanan Sesuai dengan Standar Gizi Minimal Kewenangan Kabupaten/Kota				100 Orang	100 Orang	57.000.000,00	57.000.000,00	57.000.000,00	0,00	Kab. Blitar, Semua Kecamatan, Semua Kel/Desa	DANA ALOKASI UMUM (DAU)	-	PP-1 Peningkatan Kualitas Pendidikan, Kesehatan dan Percepatan Pengentasan Kemiskinan PP-1 Peningkatan Kualitas Pendidikan, Kesehatan dan Percepatan Pengentasan Kemiskinan			63.336.378,00	DINAS SOSIAL
	1.06.04.2.02.0008	Pemberian Bimbingan Sosial kepada Keluarga Penyandang Masalah Kesejahteraan Sosial (PMKS) Lainnya Bukan Korban HIV/AIDS dan NAPZA																		
			Jumlah Peserta dalam Pemberian Bimbingan Sosial kepada Keluarga Penyandang Masalah Kesejahteraan Sosial (PMKS) Lainnya Bukan Korban HIV/AIDS dan NAPZA Kewenangan Kabupaten/Kota				100 Orang	100 Orang	31.892.600,00	31.892.600,00	18.115.200,00	-13.777.400,00	Kab. Blitar, Semua Kecamatan, Semua Kel/Desa	DANA ALOKASI UMUM (DAU)	-	PP-1 Peningkatan Kualitas Pendidikan, Kesehatan dan Percepatan Pengentasan Kemiskinan PP-1 Peningkatan Kualitas Pendidikan, Kesehatan dan Percepatan Pengentasan Kemiskinan			88.290.000,00	DINAS SOSIAL
	1.06.04.2.02.0012	Pemberian Pelayanan Reunifikasi Keluarga																		
			Jumlah Orang yang Mendapatkan Pelayanan Reunifikasi Keluarga Kewenangan Kabupaten/Kota				30 Orang	30 Orang	3.950.000,00	3.950.000,00	1.975.000,00	-1.975.000,00	Kab. Blitar, Semua Kecamatan, Semua Kel/Desa	DANA ALOKASI UMUM (DAU)	-	PP-1 Peningkatan Kualitas Pendidikan, Kesehatan dan Percepatan Pengentasan Kemiskinan PP-1 Peningkatan Kualitas Pendidikan, Kesehatan dan Percepatan Pengentasan Kemiskinan			20.000.000,00	DINAS SOSIAL
	1.06.04.2.02.0013	Pemberian Layanan Rujukan																		
			Jumlah Orang Mendapatkan Layanan Rujukan Kewenangan Kabupaten/Kota				15 Orang	15 Orang	8.693.600,00	8.693.600,00	4.802.600,00	-3.891.000,00	Kab. Blitar, Semua Kecamatan, Semua Kel/Desa	DANA ALOKASI UMUM (DAU)	-	PP-1 Peningkatan Kualitas Pendidikan, Kesehatan dan Percepatan Pengentasan Kemiskinan PP-1 Peningkatan Kualitas Pendidikan, Kesehatan dan Percepatan Pengentasan Kemiskinan			68.728.000,00	DINAS SOSIAL
	1.06.04.2.02.0014	Kerja Sama antar Lembaga dan Kemitraan dalam Pelaksanaan Rehabilitasi Sosial Kabupaten/Kota																		
			Jumlah Dokumen Hasil Koordinasi dan Kerja Sama antar Lembaga dan Kemitraan dalam Pelaksanaan Rehabilitasi Sosial Kabupaten/Kota				2 Dokumen	2 Dokumen	3.820.000,00	3.820.000,00	3.340.000,00	-480.000,00	Kab. Blitar, Semua Kecamatan, Semua Kel/Desa	DANA ALOKASI UMUM (DAU)	-	PP-1 Peningkatan Kualitas Pendidikan, Kesehatan dan Percepatan Pengentasan Kemiskinan PP-1 Peningkatan Kualitas Pendidikan, Kesehatan dan Percepatan Pengentasan Kemiskinan			79.698.000,00	DINAS SOSIAL
5.	**1.06.05**	**PROGRAM PERLINDUNGAN DAN JAMINAN SOSIAL**	**-**				**-**	**-**	**8.380.859.100,00**	**10.862.386.600,00**	**10.601.182.500,00**	**-7.034.678.413,00**							**1.346.180.687,00**	
	1.06.05.2.02	Pengelolaan Data Fakir Miskin Cakupan Daerah Kabupaten/Kota	-				-	-	8.380.859.100,00	10.862.386.600,00	10.601.182.500,00	2.220.323.400,00			Memperkuat pembangunan sumber daya manusia (SDM), sains, teknologi, pendidikan, kesehatan, prestasi olahraga, kesetaraan gender, serta penguatan peran perempuan, pemuda (generasi milenial dan generasi Z), dan penyandang disabilitas.	PP-1 Peningkatan Kualitas Pendidikan, Kesehatan dan Percepatan Pengentasan Kemiskinan PP-1 Peningkatan Kualitas Pendidikan, Kesehatan dan Percepatan Pengentasan Kemiskinan	-		1.346.180.687,00	DINAS SOSIAL
	1.06.05.2.02.0001	Pendataan Fakir Miskin Cakupan Daerah Kabupaten/Kota																		
			Jumlah Fakir Miskin Cakupan Daerah Kabupaten/Kota yang Didata				562076 Orang	562076 Orang	224.999.800,00	429.237.300,00	238.300.400,00	13.300.600,00	Kab. Blitar, Semua Kecamatan, Semua Kel/Desa	DANA ALOKASI UMUM (DAU)	Memperkuat pembangunan sumber daya manusia (SDM), sains, teknologi, pendidikan, kesehatan, prestasi olahraga, kesetaraan gender, serta penguatan peran perempuan, pemuda (generasi milenial dan generasi Z), dan penyandang disabilitas.	PP-1 Peningkatan Kualitas Pendidikan, Kesehatan dan Percepatan Pengentasan Kemiskinan PP-1 Peningkatan Kualitas Pendidikan, Kesehatan dan Percepatan Pengentasan Kemiskinan			902.518.000,00	DINAS SOSIAL
	1.06.05.2.02.0003	Fasilitasi Bantuan Sosial Kesejahteraan Keluarga																		
			Jumlah Keluarga Penerima Manfaat (KPM) yang Mendapatkan Bantuan Sosial Kesejahteraan Keluarga Kewenangan Kabupaten/Kota				9600 Keluarga	9600 Keluarga	8.080.859.300,00	10.358.149.300,00	10.302.882.100,00	2.222.022.800,00	Kab. Blitar, Semua Kecamatan, Semua Kel/Desa	DANA ALOKASI UMUM (DAU) DBH CUKAI HASIL TEMBAKAU (CHT)	Memperkuat pembangunan sumber daya manusia (SDM), sains, teknologi, pendidikan, kesehatan, prestasi olahraga, kesetaraan gender, serta penguatan peran perempuan, pemuda (generasi milenial dan generasi Z), dan penyandang disabilitas.	PP-1 Peningkatan Kualitas Pendidikan, Kesehatan dan Percepatan Pengentasan Kemiskinan PP-1 Peningkatan Kualitas Pendidikan, Kesehatan dan Percepatan Pengentasan Kemiskinan			393.662.687,00	DINAS SOSIAL
	1.06.05.2.02.0004	Fasilitasi Bantuan Pengembangan Ekonomi Masyarakat																		

NO	KODE	URUSAN / BIDANG URUSAN / PROGRAM / KEGIATAN / SUB KEGIATAN	INDIKATOR PROGRAM / KEGIATAN / SUB KEGIATAN	TARGET AKHIR PERIODE RENSTRA OPD	REALISASI CAPAIAN RENJA OPD TAHUN 2023	PRAKIRAAN CAPAIAN TARGET RENJA OPD TAHUN 2024	CAPAIAN KINERJA DAN KERANGKA PENDANAAN										KELOMPOK SASARAN	PRAKIRAAN MAJU RENCANA TAHUN 2026		PERANGKAT DAERAH PENANGGUNG JAWAB
							TARGET 2025		PAGU INDIKATIF (Rp)			Bertambah/Berkurang (10-12)	LOKASI	SUMBER DANA	PRIORITAS			TARGET	PAGU INDIKATIF (Rp)	
							SEBELUM	SESUDAH	RKPD 2025	APBD 2025	RKPD PERUBAHAN 2025				NASIONAL	DAERAH				
1	2	3	4	5	6	7	8	9	10	11	12	13	14	15	16	17	18	19	20	21
			Jumlah Orang Mendapatkan Bantuan Pengembangan Ekonomi Masyarakat Kewenangan Kabupaten/Kota				50 Orang	50 Orang	75.000.000,00	75.000.000,00	60.000.000,00	-15.000.000,00	Kab. Blitar, Semua Kecamatan, Semua Kel/Desa	DANA ALOKASI UMUM (DAU)	Memperkuat pembangunan sumber daya manusia (SDM), sains, teknologi, pendidikan, kesehatan, prestasi olahraga, kesetaraan gender, serta penguatan peran perempuan, pemuda (generasi milenial dan generasi Z), dan penyandang disabilitas.	PP-1 Peningkatan Kualitas Pendidikan, Kesehatan dan Percepatan Pengentasan Kemiskinan PP-1 Peningkatan Kualitas Pendidikan, Kesehatan dan Percepatan Pengentasan Kemiskinan			50.000.000,00	DINAS SOSIAL
6.	**1.06.06**	**PROGRAM PENANGANAN BENCANA**	**-**				**-**	**-**	**234.094.800,00**	**200.729.750,00**	**177.887.250,00**	**1.214.693.066,00**							**1.448.787.866,00**	
	1.06.06.2.01	Perlindungan Sosial Korban Bencana Alam dan Sosial Kabupaten/Kota	-				-	-	105.856.000,00	94.129.750,00	86.929.750,00	-18.926.250,00			-	PP-1 Peningkatan Kualitas Pendidikan, Kesehatan dan Percepatan Pengentasan Kemiskinan PP-1 Peningkatan Kualitas Pendidikan, Kesehatan dan Percepatan Pengentasan Kemiskinan	-		624.838.866,00	DINAS SOSIAL
	1.06.06.2.01.0001	Penyediaan Makanan																		
			Jumlah Orang yang Mendapatkan Permakanan 3x1 Hari dalam Masa Tanggap Darurat (Pengungsian) Kewenangan Kabupaten/Kota				1000 Orang	1000 Orang	84.825.200,00	73.098.950,00	65.898.950,00	-18.926.250,00	Kab. Blitar, Semua Kecamatan, Semua Kel/Desa	DANA ALOKASI UMUM (DAU)	-	PP-1 Peningkatan Kualitas Pendidikan, Kesehatan dan Percepatan Pengentasan Kemiskinan PP-1 Peningkatan Kualitas Pendidikan, Kesehatan dan Percepatan Pengentasan Kemiskinan			564.838.866,00	DINAS SOSIAL
	1.06.06.2.01.0002	Penyediaan Sandang																		
			Jumlah Orang yang Mendapatkan Pakaian dan Kelengkapan Lainnya yang Tersedia pada Masa Tanggap Darurat (Pengungsian) dan Pasca Bencana Kewenangan Kabupaten/Kota				100 Orang	100 Orang	8.128.400,00	8.128.400,00	8.128.400,00	0,00	Kab. Blitar, Semua Kecamatan, Semua Kel/Desa	DANA ALOKASI UMUM (DAU)	-	PP-1 Peningkatan Kualitas Pendidikan, Kesehatan dan Percepatan Pengentasan Kemiskinan PP-1 Peningkatan Kualitas Pendidikan, Kesehatan dan Percepatan Pengentasan Kemiskinan			15.000.000,00	DINAS SOSIAL
	1.06.06.2.01.0004	Penanganan Khusus bagi Kelompok Rentan																		
			Jumlah Orang yang Mendapatkan Penanganan Khusus bagi Kelompok Rentan Kewenangan Kabupaten/Kota				100 Orang	100 Orang	8.993.200,00	8.993.200,00	8.993.200,00	0,00	Kab. Blitar, Semua Kecamatan, Semua Kel/Desa	DANA ALOKASI UMUM (DAU)	-	PP-1 Peningkatan Kualitas Pendidikan, Kesehatan dan Percepatan Pengentasan Kemiskinan PP-1 Peningkatan Kualitas Pendidikan, Kesehatan dan Percepatan Pengentasan Kemiskinan			30.000.000,00	DINAS SOSIAL
	1.06.06.2.01.0005	Pelayanan Dukungan Psikososial																		
			Jumlah Korban Bencana yang Mendapatkan Layanan Dukungan Psikososial Kewenangan Kabupaten/Kota				100 Orang	100 Orang	3.909.200,00	3.909.200,00	3.909.200,00	0,00	Kab. Blitar, Semua Kecamatan, Semua Kel/Desa	DANA ALOKASI UMUM (DAU)	-	PP-1 Peningkatan Kualitas Pendidikan, Kesehatan dan Percepatan Pengentasan Kemiskinan PP-1 Peningkatan Kualitas Pendidikan, Kesehatan dan Percepatan Pengentasan Kemiskinan			15.000.000,00	DINAS SOSIAL
	1.06.06.2.02	Penyelenggaraan Pemberdayaan Masyarakat Terhadap Kesiapsiagaan Bencana Kabupaten/Kota	-				-	-	128.238.800,00	106.600.000,00	90.957.500,00	-37.281.300,00			-	PP-1 Peningkatan Kualitas Pendidikan, Kesehatan dan Percepatan Pengentasan Kemiskinan PP-1 Peningkatan Kualitas Pendidikan, Kesehatan dan Percepatan Pengentasan Kemiskinan	-		823.949.000,00	DINAS SOSIAL
	1.06.06.2.02.0001	Koordinasi, Sosialisasi dan Pelaksanaan Kampung Siaga Bencana																		
			Jumlah Kampung yang Melaksanakan Koordinasi, Sosialisasi dan Pelaksanaan Kampung Siaga Bencana Kewenangan Kabupaten/Kota				6 Kampung	6 Kampung	14.700.000,00	5.440.000,00	2.720.000,00	-11.980.000,00	Kab. Blitar, Semua Kecamatan, Semua Kel/Desa	DANA ALOKASI UMUM (DAU)	-	PP-1 Peningkatan Kualitas Pendidikan, Kesehatan dan Percepatan Pengentasan Kemiskinan PP-1 Peningkatan Kualitas Pendidikan, Kesehatan dan Percepatan Pengentasan Kemiskinan			380.599.000,00	DINAS SOSIAL
	1.06.06.2.02.0002	Koordinasi, Sosialisasi dan Pelaksanaan Taruna Siaga Bencana																		
			Jumlah Orang yang Melaksanakan Koordinasi, Sosialisasi dan Pelaksanaan Taruna Siaga Bencana Kewenangan Kabupaten/Kota				44 Orang	44 Orang	113.538.800,00	101.160.000,00	88.237.500,00	-25.301.300,00	Kab. Blitar, Semua Kecamatan, Semua Kel/Desa	DANA ALOKASI UMUM (DAU)	-	PP-1 Peningkatan Kualitas Pendidikan, Kesehatan dan Percepatan Pengentasan Kemiskinan PP-1 Peningkatan Kualitas Pendidikan, Kesehatan dan Percepatan Pengentasan Kemiskinan			443.350.000,00	DINAS SOSIAL
		DINAS TENAGA KERJA							**10.138.715.861,00**	**10.236.528.918,00**	**10.122.383.582,00**	**-16.332.279,00**							**9.111.534.870,00**	

NO	KODE	URUSAN / BIDANG URUSAN / PROGRAM / KEGIATAN / SUB KEGIATAN	INDIKATOR PROGRAM / KEGIATAN / SUB KEGIATAN	TARGET AKHIR PERIODE RENSTRA OPD	REALISASI CAPAIAN RENJA OPD TAHUN 2023	PRAKIRAAN CAPAIAN TARGET RENJA OPD TAHUN 2024	CAPAIAN KINERJA DAN KERANGKA PENDANAAN										KELOMPOK SASARAN	PRAKIRAAN MAJU RENCANA TAHUN 2026		PERANGKAT DAERAH PENANGGUNG JAWAB
							TARGET 2025		PAGU INDIKATIF (Rp)			Bertambah/Berkurang (10-12)	LOKASI	SUMBER DANA	PRIORITAS			TARGET	PAGU INDIKATIF (Rp)	
							SEBELUM	SESUDAH	RKPD 2025	APBD 2025	RKPD PERUBAHAN 2025				NASIONAL	DAERAH				
1	2	3	4	5	6	7	8	9	10	11	12	13	14	15	16	17	18	19	20	21
	2	**URUSAN PEMERINTAHAN WAJIB YANG TIDAK BERKAITAN DENGAN PELAYANAN DASAR**							**10.020.353.611,00**	**10.137.427.918,00**	**10.041.538.432,00**	**21.184.821,00**							**8.968.446.748,00**	
	2.07	**URUSAN PEMERINTAHAN BIDANG TENAGA KERJA**							**10.020.353.611,00**	**10.137.427.918,00**	**10.041.538.432,00**	**21.184.821,00**							**8.968.446.748,00**	
1.	**2.07.01**	**PROGRAM PENUNJANG URUSAN PEMERINTAHAN DAERAH KABUPATEN/KOTA**	**Rata-rata Capaian Kinerja Kegiatan pada Program Penunjang Urusan Pemerintahan Daerah**				**100 %**	**100 %**	**4.558.878.911,00**	**4.607.367.618,00**	**4.567.071.432,00**	**628.462.055,00**							**5.187.340.966,00**	
	2.07.01.2.01	Perencanaan, Penganggaran, dan Evaluasi Kinerja Perangkat Daerah	*Persentase dokumen Perencanaan, Penganggaran, dan Evaluasi Kinerja Perangkat Daerah yang tepat waktu dan sesuai dengan peraturan*				100 %	100 %	6.739.000,00	6.739.000,00	6.739.000,00	0,00			-	PP-2 Meningkatkan Kapasitas SDM Pelaku Ekonomi dan Penguatan Pemberdayaan Masyarakat PP-2 Meningkatkan Kapasitas SDM Pelaku Ekonomi dan Penguatan Pemberdayaan Masyarakat	Dokumen Perencanaan dan Laporan Capaian Kinerja		45.000.000,00	DINAS TENAGA KERJA
	2.07.01.2.01.0001	Penyusunan Dokumen Perencanaan Perangkat Daerah																		
			Jumlah Dokumen Perencanaan Perangkat Daerah				4 Dokumen	4 Dokumen	3.731.000,00	3.731.000,00	3.731.000,00	0,00	Kab. Blitar, Semua Kecamatan, Semua Kel/Desa	DANA ALOKASI UMUM (DAU)	-	PP-2 Meningkatkan Kapasitas SDM Pelaku Ekonomi dan Penguatan Pemberdayaan Masyarakat PP-2 Meningkatkan Kapasitas SDM Pelaku Ekonomi dan Penguatan Pemberdayaan Masyarakat			30.000.000,00	DINAS TENAGA KERJA
	2.07.01.2.01.0006	Koordinasi dan Penyusunan Laporan Capaian Kinerja dan Ikhtisar Realisasi Kinerja SKPD																		
			Jumlah Laporan Capaian Kinerja dan Ikhtisar Realisasi Kinerja SKPD dan Laporan Hasil Koordinasi Penyusunan Laporan Capaian Kinerja dan Ikhtisar Realisasi Kinerja SKPD				2 Laporan	2 Laporan	3.008.000,00	3.008.000,00	3.008.000,00	0,00	Kab. Blitar, Semua Kecamatan, Semua Kel/Desa	DANA ALOKASI UMUM (DAU)	-	PP-2 Meningkatkan Kapasitas SDM Pelaku Ekonomi dan Penguatan Pemberdayaan Masyarakat PP-2 Meningkatkan Kapasitas SDM Pelaku Ekonomi dan Penguatan Pemberdayaan Masyarakat			15.000.000,00	DINAS TENAGA KERJA
	2.07.01.2.02	Administrasi Keuangan Perangkat Daerah	*Persentase Laporan Administrasi Keuangan Perangkat Daerah yang Tepat Waktu dan Akuntabel*				100 %	100 %	3.551.736.661,00	3.568.462.818,00	3.660.002.267,00	108.265.606,00			-	PP-2 Meningkatkan Kapasitas SDM Pelaku Ekonomi dan Penguatan Pemberdayaan Masyarakat PP-2 Meningkatkan Kapasitas SDM Pelaku Ekonomi dan Penguatan Pemberdayaan Masyarakat	Laporan Administrasi Keuangan		3.969.221.406,00	DINAS TENAGA KERJA
	2.07.01.2.02.0001	Penyediaan Gaji dan Tunjangan ASN																		
			Jumlah Orang yang Menerima Gaji dan Tunjangan ASN				27 Orang/bulan	28 Orang/bulan	3.508.663.661,00	3.522.390.118,00	3.619.363.517,00	110.699.856,00	Kab. Blitar, Semua Kecamatan, Semua Kel/Desa	DANA ALOKASI UMUM (DAU)	-	PP-2 Meningkatkan Kapasitas SDM Pelaku Ekonomi dan Penguatan Pemberdayaan Masyarakat PP-2 Meningkatkan Kapasitas SDM Pelaku Ekonomi dan Penguatan Pemberdayaan Masyarakat			3.924.221.406,00	DINAS TENAGA KERJA
	2.07.01.2.02.0003	Pelaksanaan Penatausahaan dan Pengujian/Verifikasi Keuangan SKPD																		
			Jumlah Dokumen Penatausahaan dan Pengujian/Verifikasi Keuangan SKPD				2 Dokumen	2 Dokumen	39.000.000,00	41.999.700,00	36.565.750,00	-2.434.250,00	Kab. Blitar, Semua Kecamatan, Semua Kel/Desa	DANA ALOKASI UMUM (DAU)	-	PP-2 Meningkatkan Kapasitas SDM Pelaku Ekonomi dan Penguatan Pemberdayaan Masyarakat PP-2 Meningkatkan Kapasitas SDM Pelaku Ekonomi dan Penguatan Pemberdayaan Masyarakat			30.000.000,00	DINAS TENAGA KERJA
	2.07.01.2.02.0005	Koordinasi dan Penyusunan Laporan Keuangan Akhir Tahun SKPD																		
			Jumlah Laporan Keuangan Akhir Tahun SKPD dan Laporan Hasil Koordinasi Penyusunan Laporan Keuangan Akhir Tahun SKPD				1 Laporan	1 Laporan	2.596.000,00	2.596.000,00	2.596.000,00	0,00	-	DANA ALOKASI UMUM (DAU)	-	- -			0,00	DINAS TENAGA KERJA
	2.07.01.2.02.0007	Koordinasi dan Penyusunan Laporan Keuangan Bulanan/ Triwulanan/ Semesteran SKPD																		
			Jumlah Laporan Keuangan Bulanan/ Triwulanan/ Semesteran SKPD dan Laporan Koordinasi Penyusunan Laporan Keuangan Bulanan/Triwulanan/Semesteran SKPD				3 Laporan	3 Laporan	1.477.000,00	1.477.000,00	1.477.000,00	0,00	Kab. Blitar, Semua Kecamatan, Semua Kel/Desa	DANA ALOKASI UMUM (DAU)	-	PP-2 Meningkatkan Kapasitas SDM Pelaku Ekonomi dan Penguatan Pemberdayaan Masyarakat PP-2 Meningkatkan Kapasitas SDM Pelaku Ekonomi dan Penguatan Pemberdayaan Masyarakat			15.000.000,00	DINAS TENAGA KERJA
	2.07.01.2.05	Administrasi Kepegawaian Perangkat Daerah	*Persentase ASN yang Mendapat Pelayanan Administrasi Kepegawaian Perangkat Daerah*				100 %	100 %	50.000.000,00	75.000.000,00	0,00	-50.000.000,00			-	PP-2 Meningkatkan Kapasitas SDM Pelaku Ekonomi dan Penguatan Pemberdayaan Masyarakat PP-2 Meningkatkan Kapasitas SDM Pelaku Ekonomi dan Penguatan Pemberdayaan Masyarakat	ASN di Dinas Tenaga Kerja		37.500.000,00	DINAS TENAGA KERJA
	2.07.01.2.05.0010	Sosialisasi Peraturan Perundang-Undangan																		

NO	KODE	URUSAN / BIDANG URUSAN / PROGRAM / KEGIATAN / SUB KEGIATAN	INDIKATOR PROGRAM / KEGIATAN / SUB KEGIATAN	TARGET AKHIR PERIODE RENSTRA OPD	REALISASI CAPAIAN RENJA OPD TAHUN 2023	PRAKIRAAN CAPAIAN TARGET RENJA OPD TAHUN 2024	CAPAIAN KINERJA DAN KERANGKA PENDANAAN										KELOMPOK SASARAN	PRAKIRAAN MAJU RENCANA TAHUN 2026		PERANGKAT DAERAH PENANGGUNG JAWAB
							TARGET 2025		PAGU INDIKATIF (Rp)			Bertambah/Berkurang (10-12)	LOKASI	SUMBER DANA	PRIORITAS			TARGET	PAGU INDIKATIF (Rp)	
							SEBELUM	SESUDAH	RKPD 2025	APBD 2025	RKPD PERUBAHAN 2025				NASIONAL	DAERAH				
1	2	3	4	5	6	7	8	9	10	11	12	13	14	15	16	17	18	19	20	21
			Jumlah Orang yang Mengikuti Sosialisasi Peraturan Perundang-Undangan				28 Orang	28 Orang	0,00	0,00	0,00	0,00	Kab. Blitar, Semua Kecamatan, Semua Kel/Desa	DANA ALOKASI UMUM (DAU)	-	PP-2 Meningkatkan Kapasitas SDM Pelaku Ekonomi dan Penguatan Pemberdayaan Masyarakat PP-2 Meningkatkan Kapasitas SDM Pelaku Ekonomi dan Penguatan Pemberdayaan Masyarakat			30.000.000,00	DINAS TENAGA KERJA
	2.07.01.2.05.0011	Bimbingan Teknis Implementasi Peraturan Perundang-Undangan																		
			Jumlah Orang yang Mengikuti Bimbingan Teknis Implementasi Peraturan Perundang-Undangan				27 Orang	0 Orang	50.000.000,00	75.000.000,00	0,00	-50.000.000,00	Kab. Blitar, Semua Kecamatan, Semua Kel/Desa	DANA ALOKASI UMUM (DAU)	-	PP-2 Meningkatkan Kapasitas SDM Pelaku Ekonomi dan Penguatan Pemberdayaan Masyarakat PP-2 Meningkatkan Kapasitas SDM Pelaku Ekonomi dan Penguatan Pemberdayaan Masyarakat			7.500.000,00	DINAS TENAGA KERJA
	2.07.01.2.06	Administrasi Umum Perangkat Daerah	*Persentase Administrasi Umum yang Dilaksanakan secara Akuntabel*				100 %	100 %	182.423.750,00	197.101.000,00	146.485.365,00	-35.938.385,00			-	PP-2 Meningkatkan Kapasitas SDM Pelaku Ekonomi dan Penguatan Pemberdayaan Masyarakat PP-2 Meningkatkan Kapasitas SDM Pelaku Ekonomi dan Penguatan Pemberdayaan Masyarakat	-		395.619.560,00	DINAS TENAGA KERJA
	2.07.01.2.06.0002	Penyediaan Peralatan dan Perlengkapan Kantor																		
			Jumlah Paket Peralatan dan Perlengkapan Kantor yang Disediakan				4 Paket	4 Paket	52.029.918,00	52.029.918,00	48.928.800,00	-3.101.118,00	Kab. Blitar, Semua Kecamatan, Semua Kel/Desa	DANA ALOKASI UMUM (DAU)	-	PP-2 Meningkatkan Kapasitas SDM Pelaku Ekonomi dan Penguatan Pemberdayaan Masyarakat PP-2 Meningkatkan Kapasitas SDM Pelaku Ekonomi dan Penguatan Pemberdayaan Masyarakat			135.619.560,00	DINAS TENAGA KERJA
	2.07.01.2.06.0003	Penyediaan Peralatan Rumah Tangga																		
			Jumlah Paket Peralatan Rumah Tangga yang Disediakan				4 Paket	4 Paket	7.457.000,00	7.457.000,00	7.457.000,00	0,00	Kab. Blitar, Semua Kecamatan, Semua Kel/Desa	DANA ALOKASI UMUM (DAU)	-	- -			40.000.000,00	DINAS TENAGA KERJA
	2.07.01.2.06.0004	Penyediaan Bahan Logistik Kantor																		
			Jumlah Paket Bahan Logistik Kantor yang Disediakan				1 Paket	1 Paket	6.017.000,00	6.017.000,00	6.017.000,00	0,00	Kab. Blitar, Semua Kecamatan, Semua Kel/Desa	DANA ALOKASI UMUM (DAU)	-	- -			0,00	DINAS TENAGA KERJA
	2.07.01.2.06.0005	Penyediaan Barang Cetakan dan Penggandaan																		
			Jumlah Paket Barang Cetakan dan Penggandaan yang Disediakan				2 Paket	2 Paket	15.001.809,00	15.001.809,00	10.737.565,00	-4.264.244,00	Kab. Blitar, Semua Kecamatan, Semua Kel/Desa	DANA ALOKASI UMUM (DAU)	-	PP-2 Meningkatkan Kapasitas SDM Pelaku Ekonomi dan Penguatan Pemberdayaan Masyarakat PP-2 Meningkatkan Kapasitas SDM Pelaku Ekonomi dan Penguatan Pemberdayaan Masyarakat			45.000.000,00	DINAS TENAGA KERJA
	2.07.01.2.06.0009	Penyelenggaraan Rapat Koordinasi dan Konsultasi SKPD																		
			Jumlah Laporan Penyelenggaraan Rapat Koordinasi dan Konsultasi SKPD				172 Laporan	80 Laporan	101.918.023,00	116.595.273,00	73.345.000,00	-28.573.023,00	Kab. Blitar, Semua Kecamatan, Semua Kel/Desa	DANA ALOKASI UMUM (DAU)	-	PP-2 Meningkatkan Kapasitas SDM Pelaku Ekonomi dan Penguatan Pemberdayaan Masyarakat PP-2 Meningkatkan Kapasitas SDM Pelaku Ekonomi dan Penguatan Pemberdayaan Masyarakat			175.000.000,00	DINAS TENAGA KERJA
	2.07.01.2.07	Pengadaan Barang Milik Daerah Penunjang Urusan Pemerintah Daerah	*Persentase Pengadaan Barang Milik Daerah Penunjang Urusan Pemerintah Daerah yang Tepat Sasaran*				100 %	100 %	181.000.000,00	55.000.000,00	50.000.000,00	-131.000.000,00			-	PP-2 Meningkatkan Kapasitas SDM Pelaku Ekonomi dan Penguatan Pemberdayaan Masyarakat PP-2 Meningkatkan Kapasitas SDM Pelaku Ekonomi dan Penguatan Pemberdayaan Masyarakat	Pengadaan Barang Milik Daerah		100.000.000,00	DINAS TENAGA KERJA
	2.07.01.2.07.0005	Pengadaan Mebel																		
			Jumlah Paket Mebel yang Disediakan				5 Unit	5 Unit	5.000.000,00	5.000.000,00	0,00	-5.000.000,00	Kab. Blitar, Semua Kecamatan, Semua Kel/Desa	DANA ALOKASI UMUM (DAU)	-	PP-2 Meningkatkan Kapasitas SDM Pelaku Ekonomi dan Penguatan Pemberdayaan Masyarakat PP-2 Meningkatkan Kapasitas SDM Pelaku Ekonomi dan Penguatan Pemberdayaan Masyarakat			25.000.000,00	DINAS TENAGA KERJA
	2.07.01.2.07.0006	Pengadaan Peralatan dan Mesin Lainnya																		

NO	KODE	URUSAN / BIDANG URUSAN / PROGRAM / KEGIATAN / SUB KEGIATAN	INDIKATOR PROGRAM / KEGIATAN / SUB KEGIATAN	TARGET AKHIR PERIODE RENSTRA OPD	REALISASI CAPAIAN RENJA OPD TAHUN 2023	PRAKIRAAN CAPAIAN TARGET RENJA OPD TAHUN 2024	CAPAIAN KINERJA DAN KERANGKA PENDANAAN										KELOMPOK SASARAN	PRAKIRAAN MAJU RENCANA TAHUN 2026		PERANGKAT DAERAH PENANGGUNG JAWAB
							TARGET 2025		PAGU INDIKATIF (Rp)			Bertambah/Berkurang (10-12)	LOKASI	SUMBER DANA	PRIORITAS			TARGET	PAGU INDIKATIF (Rp)	
							SEBELUM	SESUDAH	RKPD 2025	APBD 2025	RKPD PERUBAHAN 2025				NASIONAL	DAERAH				
1	2	3	4	5	6	7	8	9	10	11	12	13	14	15	16	17	18	19	20	21
			Jumlah Unit Peralatan dan Mesin Lainnya yang Disediakan				1 Unit	1 Unit	176.000.000,00	50.000.000,00	50.000.000,00	-126.000.000,00	Kab. Blitar, Semua Kecamatan, Semua Kel/Desa	DANA ALOKASI UMUM (DAU)	-	PP-2 Meningkatkan Kapasitas SDM Pelaku Ekonomi dan Penguatan Pemberdayaan Masyarakat PP-2 Meningkatkan Kapasitas SDM Pelaku Ekonomi dan Penguatan Pemberdayaan Masyarakat			75.000.000,00	DINAS TENAGA KERJA
	2.07.01.2.08	Penyediaan Jasa Penunjang Urusan Pemerintahan Daerah	*Persentase Jasa Penunjang Urusan Pemerintahan Daerah yang Disediakan Tepat Waktu*				100 %	100 %	492.382.000,00	492.382.000,00	491.162.000,00	-1.220.000,00			-	PP-2 Meningkatkan Kapasitas SDM Pelaku Ekonomi dan Penguatan Pemberdayaan Masyarakat PP-2 Meningkatkan Kapasitas SDM Pelaku Ekonomi dan Penguatan Pemberdayaan Masyarakat	Penyediaan Jasa Penunjang		390.000.000,00	DINAS TENAGA KERJA
	2.07.01.2.08.0002	Penyediaan Jasa Komunikasi, Sumber Daya Air dan Listrik																		
			Jumlah Laporan Penyediaan Jasa Komunikasi, Sumber Daya Air dan Listrik yang Disediakan				12 Laporan	12 Laporan	51.180.000,00	51.180.000,00	51.180.000,00	0,00	Kab. Blitar, Semua Kecamatan, Semua Kel/Desa	DANA ALOKASI UMUM (DAU)	-	PP-2 Meningkatkan Kapasitas SDM Pelaku Ekonomi dan Penguatan Pemberdayaan Masyarakat PP-2 Meningkatkan Kapasitas SDM Pelaku Ekonomi dan Penguatan Pemberdayaan Masyarakat			135.000.000,00	DINAS TENAGA KERJA
	2.07.01.2.08.0003	Penyediaan Jasa Peralatan dan Perlengkapan Kantor																		
			Jumlah Laporan Penyediaan Jasa Peralatan dan Perlengkapan Kantor yang Disediakan				12 Laporan	12 Laporan	11.570.000,00	11.570.000,00	10.350.000,00	-1.220.000,00	Kab. Blitar, Semua Kecamatan, Semua Kel/Desa	DANA ALOKASI UMUM (DAU)	-	PP-2 Meningkatkan Kapasitas SDM Pelaku Ekonomi dan Penguatan Pemberdayaan Masyarakat PP-2 Meningkatkan Kapasitas SDM Pelaku Ekonomi dan Penguatan Pemberdayaan Masyarakat			70.000.000,00	DINAS TENAGA KERJA
	2.07.01.2.08.0004	Penyediaan Jasa Pelayanan Umum Kantor																		
			Jumlah Laporan Penyediaan Jasa Pelayanan Umum Kantor yang Disediakan				12 Laporan	12 Laporan	429.632.000,00	429.632.000,00	429.632.000,00	0,00	Kab. Blitar, Semua Kecamatan, Semua Kel/Desa	DANA ALOKASI UMUM (DAU)	-	PP-2 Meningkatkan Kapasitas SDM Pelaku Ekonomi dan Penguatan Pemberdayaan Masyarakat PP-2 Meningkatkan Kapasitas SDM Pelaku Ekonomi dan Penguatan Pemberdayaan Masyarakat			185.000.000,00	DINAS TENAGA KERJA
	2.07.01.2.09	Pemeliharaan Barang Milik Daerah Penunjang Urusan Pemerintahan Daerah	*Persentase Barang Milik Daerah Penunjang Urusan Pemerintahan Daerah dalam Kondisi Baik*				85 %	85 %	94.597.500,00	212.682.800,00	212.682.800,00	118.085.300,00			-	PP-2 Meningkatkan Kapasitas SDM Pelaku Ekonomi dan Penguatan Pemberdayaan Masyarakat PP-2 Meningkatkan Kapasitas SDM Pelaku Ekonomi dan Penguatan Pemberdayaan Masyarakat	-		250.000.000,00	DINAS TENAGA KERJA
	2.07.01.2.09.0001	Penyediaan Jasa Pemeliharaan, Biaya Pemeliharaan, dan Pajak Kendaraan Perorangan Dinas atau Kendaraan Dinas Jabatan																		
			Jumlah Kendaraan Perorangan Dinas atau Kendaraan Dinas Jabatan yang Dipelihara dan dibayarkan Pajaknya				23 Unit	23 Unit	84.597.500,00	70.504.000,00	70.504.000,00	-14.093.500,00	Kab. Blitar, Semua Kecamatan, Semua Kel/Desa	DANA ALOKASI UMUM (DAU)	-	PP-2 Meningkatkan Kapasitas SDM Pelaku Ekonomi dan Penguatan Pemberdayaan Masyarakat PP-2 Meningkatkan Kapasitas SDM Pelaku Ekonomi dan Penguatan Pemberdayaan Masyarakat			150.000.000,00	DINAS TENAGA KERJA
	2.07.01.2.09.0009	Pemeliharaan/Rehabilitasi Gedung Kantor dan Bangunan Lainnya																		
			Jumlah Gedung Kantor dan Bangunan Lainnya yang Dipelihara/Direhabilitasi				1 Unit	1 Unit	10.000.000,00	142.178.800,00	142.178.800,00	132.178.800,00	Kab. Blitar, Semua Kecamatan, Semua Kel/Desa	DANA ALOKASI UMUM (DAU)	-	PP-2 Meningkatkan Kapasitas SDM Pelaku Ekonomi dan Penguatan Pemberdayaan Masyarakat PP-2 Meningkatkan Kapasitas SDM Pelaku Ekonomi dan Penguatan Pemberdayaan Masyarakat			100.000.000,00	DINAS TENAGA KERJA
2.	**2.07.02**	**PROGRAM PERENCANAAN TENAGA KERJA**	**Persentase kegiatan yang dilaksanakan yang mengacu ke rencana Tenaga Kerja**				**50 %**	**50 %**	**0,00**	**0,00**	**0,00**	**299.752.377,00**							**299.752.377,00**	
	2.07.02.2.01	Penyusunan Rencana Tenaga Kerja (RTK)	*Jumlah Dokumen RTKD yang Disusun*				1 Dokumen	1 Dokumen	0,00	0,00	0,00	0,00			-	PP-2 Meningkatkan Kapasitas SDM Pelaku Ekonomi dan Penguatan Pemberdayaan Masyarakat PP-2 Meningkatkan Kapasitas SDM Pelaku Ekonomi dan Penguatan Pemberdayaan Masyarakat	Dokumen RTKD		299.752.377,00	DINAS TENAGA KERJA
	2.07.02.2.01.0001	Penyusunan Rencana Tenaga Kerja Makro																		

NO	KODE	URUSAN / BIDANG URUSAN / PROGRAM / KEGIATAN / SUB KEGIATAN	INDIKATOR PROGRAM / KEGIATAN / SUB KEGIATAN	TARGET AKHIR PERIODE RENSTRA OPD	REALISASI CAPAIAN RENJA OPD TAHUN 2023	PRAKIRAAN CAPAIAN TARGET RENJA OPD TAHUN 2024	CAPAIAN KINERJA DAN KERANGKA PENDANAAN										KELOMPOK SASARAN	PRAKIRAAN MAJU RENCANA TAHUN 2026		PERANGKAT DAERAH PENANGGUNG JAWAB
							TARGET 2025		PAGU INDIKATIF (Rp)			Bertambah/Berkurang (10-12)	LOKASI	SUMBER DANA	PRIORITAS			TARGET	PAGU INDIKATIF (Rp)	
							SEBELUM	SESUDAH	RKPD 2025	APBD 2025	RKPD PERUBAHAN 2025				NASIONAL	DAERAH				
1	2	3	4	5	6	7	8	9	10	11	12	13	14	15	16	17	18	19	20	21
			Jumlah Dokumen Rencana Tenaga Kerja Makro				1 Dokumen	1 Dokumen	0,00	0,00	0,00	0,00	Kab. Blitar, Semua Kecamatan, Semua Kel/Desa	DANA ALOKASI UMUM (DAU)	-	PP-2 Meningkatkan Kapasitas SDM Pelaku Ekonomi dan Penguatan Pemberdayaan Masyarakat PP-2 Meningkatkan Kapasitas SDM Pelaku Ekonomi dan Penguatan Pemberdayaan Masyarakat			124.752.377,00	DINAS TENAGA KERJA
	2.07.02.2.01.0003	Fasilitasi Penyusunan Rencana Tenaga Kerja Mikro																		
			Jumlah SDM Perusahaan yang mampu menyusun RTK Mikro				15 Orang	15 Orang	0,00	0,00	0,00	0,00	Kab. Blitar, Semua Kecamatan, Semua Kel/Desa	DANA ALOKASI UMUM (DAU)	-	PP-2 Meningkatkan Kapasitas SDM Pelaku Ekonomi dan Penguatan Pemberdayaan Masyarakat PP-2 Meningkatkan Kapasitas SDM Pelaku Ekonomi dan Penguatan Pemberdayaan Masyarakat			175.000.000,00	DINAS TENAGA KERJA
3.	**2.07.03**	**PROGRAM PELATIHAN KERJA DAN PRODUKTIVITAS TENAGA KERJA**	**Persentase Angkatan Kerja yang Mendapatkan Pelatihan Kompetensi Persentase Angkatan Kerja yang Mendapatkan Pelatihan Kompetensi Persentase Angkatan Kerja yang Mendapatkan Pelatihan Kompetensi**				**0,03 %**	**0,03 0,03 0,03 % % %**	**1.930.841.000,00**	**2.102.386.000,00**	**2.176.250.700,00**	**-791.040.973,00**							**1.139.800.027,00**	
	2.07.03.2.01	Pelaksanaan Pelatihan berdasarkan Unit Kompetensi	*Persentase Lulusan Bersertifikat Pelatihan*				85 %	100 %	1.874.500.000,00	1.975.000.000,00	2.101.825.500,00	227.325.500,00			Memperkuat pembangunan sumber daya manusia (SDM), sains, teknologi, pendidikan, kesehatan, prestasi olahraga, kesetaraan gender, serta penguatan peran perempuan, pemuda (generasi milenial dan generasi Z), dan penyandang disabilitas.	PP-2 Meningkatkan Kapasitas SDM Pelaku Ekonomi dan Penguatan Pemberdayaan Masyarakat PP-2 Meningkatkan Kapasitas SDM Pelaku Ekonomi dan Penguatan Pemberdayaan Masyarakat	Angkatan Kerja		793.029.027,00	DINAS TENAGA KERJA
	2.07.03.2.01.0001	Proses Pelaksanaan Pendidikan dan Pelatihan Keterampilan bagi Pencari Kerja berdasarkan Klaster Kompetensi																		
			Jumlah Tenaga Kerja yang Mendapat Pelatihan Berbasis Kompetensi pada Tahun n				100 Orang	177 Orang	1.000.000.000,00	1.500.000.000,00	1.650.000.000,00	650.000.000,00	Kab. Blitar, Semua Kecamatan, Semua Kel/Desa	DBH CUKAI HASIL TEMBAKAU (CHT)	Memperkuat pembangunan sumber daya manusia (SDM), sains, teknologi, pendidikan, kesehatan, prestasi olahraga, kesetaraan gender, serta penguatan peran perempuan, pemuda (generasi milenial dan generasi Z), dan penyandang disabilitas.	PP-2 Meningkatkan Kapasitas SDM Pelaku Ekonomi dan Penguatan Pemberdayaan Masyarakat PP-2 Meningkatkan Kapasitas SDM Pelaku Ekonomi dan Penguatan Pemberdayaan Masyarakat			468.029.027,00	DINAS TENAGA KERJA
	2.07.03.2.01.0004	Proses Pelaksanaan Pendidikan dan Pelatihan Vokasi bagi Pencari Kerja berdasarkan Unit Kompetensi																		
			Jumlah tenaga kerja yang mendapat pelatihan berbasis kompetensi pada tahun n				40 Orang	43 Orang	873.500.000,00	475.000.000,00	451.825.500,00	-421.674.500,00	Kab. Blitar, Semua Kecamatan, Semua Kel/Desa	DANA ALOKASI UMUM (DAU)	Memperkuat pembangunan sumber daya manusia (SDM), sains, teknologi, pendidikan, kesehatan, prestasi olahraga, kesetaraan gender, serta penguatan peran perempuan, pemuda (generasi milenial dan generasi Z), dan penyandang disabilitas.	PP-2 Meningkatkan Kapasitas SDM Pelaku Ekonomi dan Penguatan Pemberdayaan Masyarakat PP-2 Meningkatkan Kapasitas SDM Pelaku Ekonomi dan Penguatan Pemberdayaan Masyarakat			225.000.000,00	DINAS TENAGA KERJA
	2.07.03.2.01.0005	Pengadaan Sarana Pelatihan Vokasi dan Produktivitas																		
			Jumlah pengadaan dan pemeliharaan sarana pelatihan Vokasi dan Produktivitas				1 Lembaga	1 Lembaga	1.000.000,00	0,00	0,00	-1.000.000,00	Kab. Blitar, Semua Kecamatan, Semua Kel/Desa	DANA ALOKASI UMUM (DAU)	Memperkuat pembangunan sumber daya manusia (SDM), sains, teknologi, pendidikan, kesehatan, prestasi olahraga, kesetaraan gender, serta penguatan peran perempuan, pemuda (generasi milenial dan generasi Z), dan penyandang disabilitas.	PP-2 Meningkatkan Kapasitas SDM Pelaku Ekonomi dan Penguatan Pemberdayaan Masyarakat PP-2 Meningkatkan Kapasitas SDM Pelaku Ekonomi dan Penguatan Pemberdayaan Masyarakat			50.000.000,00	DINAS TENAGA KERJA
	2.07.03.2.01.0006	Koordinasi Lintas Lembaga dan Kerja Sama Dengan Sektor Swasta untuk Penyediaan Instruktur serta Sarana dan Prasarana Lembaga Pelatihan Vokasi dan Produktivitas																		
			Jumlah kesepakatan/koordinasi dalam rangka optimalisasi kapasitas instruktur dan peningkatan sarana prasarana pelatihan vokasi dan produktivitas pada tahun n				1 Kesepakatan	1 Kesepakatan	0,00	0,00	0,00	0,00	Kab. Blitar, Semua Kecamatan, Semua Kel/Desa	DANA ALOKASI UMUM (DAU)	Memperkuat pembangunan sumber daya manusia (SDM), sains, teknologi, pendidikan, kesehatan, prestasi olahraga, kesetaraan gender, serta penguatan peran perempuan, pemuda (generasi milenial dan generasi Z), dan penyandang disabilitas.	PP-2 Meningkatkan Kapasitas SDM Pelaku Ekonomi dan Penguatan Pemberdayaan Masyarakat PP-2 Meningkatkan Kapasitas SDM Pelaku Ekonomi dan Penguatan Pemberdayaan Masyarakat			50.000.000,00	DINAS TENAGA KERJA

NO	KODE	URUSAN / BIDANG URUSAN / PROGRAM / KEGIATAN / SUB KEGIATAN	INDIKATOR PROGRAM / KEGIATAN / SUB KEGIATAN	TARGET AKHIR PERIODE RENSTRA OPD	REALISASI CAPAIAN RENJA OPD TAHUN 2023	PRAKIRAAN CAPAIAN TARGET RENJA OPD TAHUN 2024	CAPAIAN KINERJA DAN KERANGKA PENDANAAN										KELOMPOK SASARAN	PRAKIRAAN MAJU RENCANA TAHUN 2026		PERANGKAT DAERAH PENANGGUNG JAWAB
							TARGET 2025		PAGU INDIKATIF (Rp)			Bertambah/Berkurang (10-12)	LOKASI	SUMBER DANA	PRIORITAS			TARGET	PAGU INDIKATIF (Rp)	
							SEBELUM	SESUDAH	RKPD 2025	APBD 2025	RKPD PERUBAHAN 2025				NASIONAL	DAERAH				
1	2	3	4	5	6	7	8	9	10	11	12	13	14	15	16	17	18	19	20	21
	2.07.03.2.02	Pembinaan Lembaga Pelatihan Kerja Swasta	*Jumlah LPKS yang Memiliki Perizinan*				36 Lembaga	60 Lembaga	56.341.000,00	127.386.000,00	74.425.200,00	18.084.200,00			Memperkuat pembangunan sumber daya manusia (SDM), sains, teknologi, pendidikan, kesehatan, prestasi olahraga, kesetaraan gender, serta penguatan peran perempuan, pemuda (generasi milenial dan generasi Z), dan penyandang disabilitas.	PP-2 Meningkatkan Kapasitas SDM Pelaku Ekonomi dan Penguatan Pemberdayaan Masyarakat PP-2 Meningkatkan Kapasitas SDM Pelaku Ekonomi dan Penguatan Pemberdayaan Masyarakat	LPKS		191.576.500,00	DINAS TENAGA KERJA
	2.07.03.2.02.0001	Pembinaan Lembaga Pelatihan Kerja Swasta																		
			Jumlah Lembaga Pelatihan Kerja Swasta yang Dibina				34 Lembaga	60 Lembaga	56.341.000,00	127.386.000,00	74.425.200,00	18.084.200,00	Kab. Blitar, Semua Kecamatan, Semua Kel/Desa	DANA ALOKASI UMUM (DAU)	Memperkuat pembangunan sumber daya manusia (SDM), sains, teknologi, pendidikan, kesehatan, prestasi olahraga, kesetaraan gender, serta penguatan peran perempuan, pemuda (generasi milenial dan generasi Z), dan penyandang disabilitas.	PP-2 Meningkatkan Kapasitas SDM Pelaku Ekonomi dan Penguatan Pemberdayaan Masyarakat PP-2 Meningkatkan Kapasitas SDM Pelaku Ekonomi dan Penguatan Pemberdayaan Masyarakat			191.576.500,00	DINAS TENAGA KERJA
	2.07.03.2.04	Konsultansi Produktivitas pada Perusahaan Kecil	*Jumlah Perusahaan yang Menerapkan Program Peningkatan Produktivitas*				110 Perusahaan	110 Perusahaan	0,00	0,00	0,00	0,00			Memperkuat pembangunan sumber daya manusia (SDM), sains, teknologi, pendidikan, kesehatan, prestasi olahraga, kesetaraan gender, serta penguatan peran perempuan, pemuda (generasi milenial dan generasi Z), dan penyandang disabilitas.	PP-2 Meningkatkan Kapasitas SDM Pelaku Ekonomi dan Penguatan Pemberdayaan Masyarakat PP-2 Meningkatkan Kapasitas SDM Pelaku Ekonomi dan Penguatan Pemberdayaan Masyarakat	-		75.166.500,00	DINAS TENAGA KERJA
	2.07.03.2.04.0001	Pelaksanaan Konsultasi Produktivitas kepada Perusahaan Kecil																		
			Jumlah Perusahaan Kecil yang Mendapat Konsultansi Peningkatan Produktivitas				1 Perusahaan	1 Perusahaan	0,00	0,00	0,00	0,00	Kab. Blitar, Semua Kecamatan, Semua Kel/Desa	DANA ALOKASI UMUM (DAU)	Memperkuat pembangunan sumber daya manusia (SDM), sains, teknologi, pendidikan, kesehatan, prestasi olahraga, kesetaraan gender, serta penguatan peran perempuan, pemuda (generasi milenial dan generasi Z), dan penyandang disabilitas.	PP-2 Meningkatkan Kapasitas SDM Pelaku Ekonomi dan Penguatan Pemberdayaan Masyarakat PP-2 Meningkatkan Kapasitas SDM Pelaku Ekonomi dan Penguatan Pemberdayaan Masyarakat			75.166.500,00	DINAS TENAGA KERJA
	2.07.03.2.05	Pengukuran Produktivitas Tingkat Daerah Kabupaten/Kota	*Tingkat Produktivitas Daerah Kabupaten/Kota*				100 %	100 %	0,00	0,00	0,00	0,00			Memperkuat pembangunan sumber daya manusia (SDM), sains, teknologi, pendidikan, kesehatan, prestasi olahraga, kesetaraan gender, serta penguatan peran perempuan, pemuda (generasi milenial dan generasi Z), dan penyandang disabilitas.	PP-2 Meningkatkan Kapasitas SDM Pelaku Ekonomi dan Penguatan Pemberdayaan Masyarakat PP-2 Meningkatkan Kapasitas SDM Pelaku Ekonomi dan Penguatan Pemberdayaan Masyarakat	-		80.028.000,00	DINAS TENAGA KERJA
	2.07.03.2.05.0001	Pengukuran Kompetensi dan Produktivitas Tenaga Kerja																		
			Jumlah Dokumen Hasil Pengukuran Produktivitas dan Daya Saing Tenaga Kerja di Tingkat Daerah				1 Dokumen	1 Dokumen	0,00	0,00	0,00	0,00	Kab. Blitar, Semua Kecamatan, Semua Kel/Desa	DANA ALOKASI UMUM (DAU)	Memperkuat pembangunan sumber daya manusia (SDM), sains, teknologi, pendidikan, kesehatan, prestasi olahraga, kesetaraan gender, serta penguatan peran perempuan, pemuda (generasi milenial dan generasi Z), dan penyandang disabilitas.	PP-2 Meningkatkan Kapasitas SDM Pelaku Ekonomi dan Penguatan Pemberdayaan Masyarakat PP-2 Meningkatkan Kapasitas SDM Pelaku Ekonomi dan Penguatan Pemberdayaan Masyarakat			80.028.000,00	DINAS TENAGA KERJA
4.	**2.07.04**	**PROGRAM PENEMPATAN TENAGA KERJA**	**Persentase Pencari Kerja yang Telah Ditempatkan**				**90 %**	**85 %**	**2.431.703.250,00**	**1.906.487.000,00**	**1.890.028.450,00**	**-271.805.230,00**							**2.159.898.020,00**	
	2.07.04.2.01	Pelayanan antar Kerja di Daerah Kabupaten/Kota	*Jumlah Pencari Kerja Dalam Negeri yang Telah Ditempatkan*				600 Orang	600 Orang	2.030.000.000,00	1.555.000.000,00	1.618.699.950,00	-411.300.050,00			Memperkuat pembangunan sumber daya manusia (SDM), sains, teknologi, pendidikan, kesehatan, prestasi olahraga, kesetaraan gender, serta penguatan peran perempuan, pemuda (generasi milenial dan generasi Z), dan penyandang disabilitas.	PP-2 Meningkatkan Kapasitas SDM Pelaku Ekonomi dan Penguatan Pemberdayaan Masyarakat PP-2 Meningkatkan Kapasitas SDM Pelaku Ekonomi dan Penguatan Pemberdayaan Masyarakat	Pencari Kerja		1.236.246.962,00	DINAS TENAGA KERJA
	2.07.04.2.01.0001	Penyediaan Sumber Daya Pelayanan antar Kerja																		
			Jumlah SDM Pelayanan antar Kerja yang Mendapatkan Pelatihan Melalui Bimtek dan lain-lain untuk Peningkatan Kompetensi				4 Orang	4 Orang	5.000.000,00	5.000.000,00	2.500.000,00	-2.500.000,00	Kab. Blitar, Semua Kecamatan, Semua Kel/Desa	DANA ALOKASI UMUM (DAU)	Memperkuat pembangunan sumber daya manusia (SDM), sains, teknologi, pendidikan, kesehatan, prestasi olahraga, kesetaraan gender, serta penguatan peran perempuan, pemuda (generasi milenial dan generasi Z), dan penyandang disabilitas.	PP-2 Meningkatkan Kapasitas SDM Pelaku Ekonomi dan Penguatan Pemberdayaan Masyarakat PP-2 Meningkatkan Kapasitas SDM Pelaku Ekonomi dan Penguatan Pemberdayaan Masyarakat			200.000.000,00	DINAS TENAGA KERJA

NO	KODE	URUSAN / BIDANG URUSAN / PROGRAM / KEGIATAN / SUB KEGIATAN	INDIKATOR PROGRAM / KEGIATAN / SUB KEGIATAN	TARGET AKHIR PERIODE RENSTRA OPD	REALISASI CAPAIAN RENJA OPD TAHUN 2023	PRAKIRAAN CAPAIAN TARGET RENJA OPD TAHUN 2024	CAPAIAN KINERJA DAN KERANGKA PENDANAAN										KELOMPOK SASARAN	PRAKIRAAN MAJU RENCANA TAHUN 2026		PERANGKAT DAERAH PENANGGUNG JAWAB
							TARGET 2025		PAGU INDIKATIF (Rp)			Bertambah/Berkurang (10-12)	LOKASI	SUMBER DANA	PRIORITAS			TARGET	PAGU INDIKATIF (Rp)	
							SEBELUM	SESUDAH	RKPD 2025	APBD 2025	RKPD PERUBAHAN 2025				NASIONAL	DAERAH				
1	2	3	4	5	6	7	8	9	10	11	12	13	14	15	16	17	18	19	20	21
	2.07.04.2.01.0002	Pelayanan antar Kerja																		
			Jumlah Tenaga Kerja yang Ditempatkan Melalui Layanan AKAD dan AKL				600 Orang	500 Orang	15.000.000,00	15.000.000,00	11.425.000,00	-3.575.000,00	Kab. Blitar, Semua Kecamatan, Semua Kel/Desa	DANA ALOKASI UMUM (DAU)	Memperkuat pembangunan sumber daya manusia (SDM), sains, teknologi, pendidikan, kesehatan, prestasi olahraga, kesetaraan gender, serta penguatan peran perempuan, pemuda (generasi milenial dan generasi Z), dan penyandang disabilitas.	PP-2 Meningkatkan Kapasitas SDM Pelaku Ekonomi dan Penguatan Pemberdayaan Masyarakat PP-2 Meningkatkan Kapasitas SDM Pelaku Ekonomi dan Penguatan Pemberdayaan Masyarakat			259.299.962,00	DINAS TENAGA KERJA
	2.07.04.2.01.0003	Penyuluhan dan Bimbingan Jabatan bagi Pencari Kerja																		
			Jumlah Pencari Kerja yang Mendapatkan Penyuluhan dan Bimbingan Jabatan				40 Orang	80 Orang	30.000.000,00	30.000.000,00	24.300.000,00	-5.700.000,00	Kab. Blitar, Semua Kecamatan, Semua Kel/Desa	DANA ALOKASI UMUM (DAU)	Memperkuat pembangunan sumber daya manusia (SDM), sains, teknologi, pendidikan, kesehatan, prestasi olahraga, kesetaraan gender, serta penguatan peran perempuan, pemuda (generasi milenial dan generasi Z), dan penyandang disabilitas.	PP-2 Meningkatkan Kapasitas SDM Pelaku Ekonomi dan Penguatan Pemberdayaan Masyarakat PP-2 Meningkatkan Kapasitas SDM Pelaku Ekonomi dan Penguatan Pemberdayaan Masyarakat			55.205.000,00	DINAS TENAGA KERJA
	2.07.04.2.01.0004	Penyelenggaraan Unit Layanan Disabilitas Ketenagakerjaan																		
			Jumlah Tenaga Kerja Disabilitas yang Mendapatkan Fasilitasi Layanan ULD				370 Orang	70 Orang	640.000.000,00	140.000.000,00	130.287.450,00	-509.712.550,00	Kab. Blitar, Semua Kecamatan, Semua Kel/Desa	DANA ALOKASI UMUM (DAU)	Memperkuat pembangunan sumber daya manusia (SDM), sains, teknologi, pendidikan, kesehatan, prestasi olahraga, kesetaraan gender, serta penguatan peran perempuan, pemuda (generasi milenial dan generasi Z), dan penyandang disabilitas.	PP-2 Meningkatkan Kapasitas SDM Pelaku Ekonomi dan Penguatan Pemberdayaan Masyarakat PP-2 Meningkatkan Kapasitas SDM Pelaku Ekonomi dan Penguatan Pemberdayaan Masyarakat			26.282.000,00	DINAS TENAGA KERJA
	2.07.04.2.01.0005	Perluasan Kesempatan Kerja																		
			Jumlah Tenaga Kerja yang Diberdayakan Melalui program Perluasan Kesempatan Kerja				565 Orang	625 Orang	1.340.000.000,00	1.365.000.000,00	1.450.187.500,00	110.187.500,00	Kab. Blitar, Semua Kecamatan, Semua Kel/Desa	DANA ALOKASI UMUM (DAU)	Memperkuat pembangunan sumber daya manusia (SDM), sains, teknologi, pendidikan, kesehatan, prestasi olahraga, kesetaraan gender, serta penguatan peran perempuan, pemuda (generasi milenial dan generasi Z), dan penyandang disabilitas.	PP-2 Meningkatkan Kapasitas SDM Pelaku Ekonomi dan Penguatan Pemberdayaan Masyarakat PP-2 Meningkatkan Kapasitas SDM Pelaku Ekonomi dan Penguatan Pemberdayaan Masyarakat			695.460.000,00	DINAS TENAGA KERJA
	2.07.04.2.03	Pengelolaan Informasi Pasar Kerja	*Jumlah Penyediaan Informasi Pasar Kerja*				12 Buku	12 Buku	316.703.250,00	313.487.000,00	241.468.500,00	-75.234.750,00			Memperkuat pembangunan sumber daya manusia (SDM), sains, teknologi, pendidikan, kesehatan, prestasi olahraga, kesetaraan gender, serta penguatan peran perempuan, pemuda (generasi milenial dan generasi Z), dan penyandang disabilitas.	PP-2 Meningkatkan Kapasitas SDM Pelaku Ekonomi dan Penguatan Pemberdayaan Masyarakat PP-2 Meningkatkan Kapasitas SDM Pelaku Ekonomi dan Penguatan Pemberdayaan Masyarakat	Penyediaan Informasi Pasar Kerja		231.755.058,00	DINAS TENAGA KERJA
	2.07.04.2.03.0002	Pelayanan dan Penyediaan Informasi Pasar Kerja Online																		
			Jumlah Pencari dan Pemberi Kerja yang Terdaftar dalam Pasar Kerja Melalui Sistem Online (Karir Hub)				1200 Orang	1200 Orang	16.703.250,00	13.487.000,00	10.868.500,00	-5.834.750,00	Kab. Blitar, Semua Kecamatan, Semua Kel/Desa	DANA ALOKASI UMUM (DAU)	Memperkuat pembangunan sumber daya manusia (SDM), sains, teknologi, pendidikan, kesehatan, prestasi olahraga, kesetaraan gender, serta penguatan peran perempuan, pemuda (generasi milenial dan generasi Z), dan penyandang disabilitas.	PP-2 Meningkatkan Kapasitas SDM Pelaku Ekonomi dan Penguatan Pemberdayaan Masyarakat PP-2 Meningkatkan Kapasitas SDM Pelaku Ekonomi dan Penguatan Pemberdayaan Masyarakat			85.487.000,00	DINAS TENAGA KERJA
	2.07.04.2.03.0003	Job Fair/Bursa Kerja																		
			Jumlah Pencari Kerja yang Mendapatkan Pekerjaan Melalui Job Fair/Bursa Kerja				300 Orang	200 Orang	300.000.000,00	300.000.000,00	230.600.000,00	-69.400.000,00	Kab. Blitar, Semua Kecamatan, Semua Kel/Desa	DANA ALOKASI UMUM (DAU)	Memperkuat pembangunan sumber daya manusia (SDM), sains, teknologi, pendidikan, kesehatan, prestasi olahraga, kesetaraan gender, serta penguatan peran perempuan, pemuda (generasi milenial dan generasi Z), dan penyandang disabilitas.	PP-2 Meningkatkan Kapasitas SDM Pelaku Ekonomi dan Penguatan Pemberdayaan Masyarakat PP-2 Meningkatkan Kapasitas SDM Pelaku Ekonomi dan Penguatan Pemberdayaan Masyarakat			146.268.058,00	DINAS TENAGA KERJA
	2.07.04.2.04	Pelindungan PMI (Pra dan Purna Penempatan) di Daerah Kabupaten/Kota	*Jumlah Pencari Kerja Luar Negeri yang Ditempatkan*				2400 Orang	2400 Orang	85.000.000,00	38.000.000,00	29.860.000,00	-55.140.000,00			Memperkuat pembangunan sumber daya manusia (SDM), sains, teknologi, pendidikan, kesehatan, prestasi olahraga, kesetaraan gender, serta penguatan peran perempuan, pemuda (generasi milenial dan generasi Z), dan penyandang disabilitas.	PP-2 Meningkatkan Kapasitas SDM Pelaku Ekonomi dan Penguatan Pemberdayaan Masyarakat PP-2 Meningkatkan Kapasitas SDM Pelaku Ekonomi dan Penguatan Pemberdayaan Masyarakat	CPMI dan PMI Purna		691.896.000,00	DINAS TENAGA KERJA

NO	KODE	URUSAN / BIDANG URUSAN / PROGRAM / KEGIATAN / SUB KEGIATAN	INDIKATOR PROGRAM / KEGIATAN / SUB KEGIATAN	TARGET AKHIR PERIODE RENSTRA OPD	REALISASI CAPAIAN RENJA OPD TAHUN 2023	PRAKIRAAN CAPAIAN TARGET RENJA OPD TAHUN 2024	CAPAIAN KINERJA DAN KERANGKA PENDANAAN										KELOMPOK SASARAN	PRAKIRAAN MAJU RENCANA TAHUN 2026		PERANGKAT DAERAH PENANGGUNG JAWAB
							TARGET 2025		PAGU INDIKATIF (Rp)			Bertambah/Berkurang (10-12)	LOKASI	SUMBER DANA	PRIORITAS			TARGET	PAGU INDIKATIF (Rp)	
							SEBELUM	SESUDAH	RKPD 2025	APBD 2025	RKPD PERUBAHAN 2025				NASIONAL	DAERAH				
1	2	3	4	5	6	7	8	9	10	11	12	13	14	15	16	17	18	19	20	21
	2.07.04.2.04.0001	Peningkatan Pelindungan dan Kompetensi Calon Pekerja Migran Indonesia (PMI)/Pekerja Migran Indonesia (PMI)																		
			Jumlah CPMI/PMI yang Dilindungi dan Ditingkatkan Kompetensinya				40 Orang	40 Orang	40.000.000,00	20.000.000,00	12.720.000,00	-27.280.000,00	Kab. Blitar, Semua Kecamatan, Semua Kel/Desa	DANA ALOKASI UMUM (DAU)	Memperkuat pembangunan sumber daya manusia (SDM), sains, teknologi, pendidikan, kesehatan, prestasi olahraga, kesetaraan gender, serta penguatan peran perempuan, pemuda (generasi milenial dan generasi Z), dan penyandang disabilitas.	PP-2 Meningkatkan Kapasitas SDM Pelaku Ekonomi dan Penguatan Pemberdayaan Masyarakat PP-2 Meningkatkan Kapasitas SDM Pelaku Ekonomi dan Penguatan Pemberdayaan Masyarakat			350.268.500,00	DINAS TENAGA KERJA
	2.07.04.2.04.0002	Penyediaan Layanan Terpadu pada Calon Pekerja Migran																		
			Jumlah CPMI yang Terlayani sesuai Prosedur dalam LTSA dan PMI Bermasalah yang Ditangani				2400 Orang	2400 Orang	10.000.000,00	10.000.000,00	10.000.000,00	0,00	Kab. Blitar, Semua Kecamatan, Semua Kel/Desa	DANA ALOKASI UMUM (DAU)	Memperkuat pembangunan sumber daya manusia (SDM), sains, teknologi, pendidikan, kesehatan, prestasi olahraga, kesetaraan gender, serta penguatan peran perempuan, pemuda (generasi milenial dan generasi Z), dan penyandang disabilitas.	PP-2 Meningkatkan Kapasitas SDM Pelaku Ekonomi dan Penguatan Pemberdayaan Masyarakat PP-2 Meningkatkan Kapasitas SDM Pelaku Ekonomi dan Penguatan Pemberdayaan Masyarakat			35.602.500,00	DINAS TENAGA KERJA
	2.07.04.2.04.0003	Pemberdayaan Pekerja Migran Indonesia Purna Penempatan																		
			Jumlah PMI Purna yang Diberdayakan				25 Orang	20 Orang	35.000.000,00	8.000.000,00	7.140.000,00	-27.860.000,00	Kab. Blitar, Semua Kecamatan, Semua Kel/Desa	DANA ALOKASI UMUM (DAU)	Memperkuat pembangunan sumber daya manusia (SDM), sains, teknologi, pendidikan, kesehatan, prestasi olahraga, kesetaraan gender, serta penguatan peran perempuan, pemuda (generasi milenial dan generasi Z), dan penyandang disabilitas.	PP-2 Meningkatkan Kapasitas SDM Pelaku Ekonomi dan Penguatan Pemberdayaan Masyarakat PP-2 Meningkatkan Kapasitas SDM Pelaku Ekonomi dan Penguatan Pemberdayaan Masyarakat			306.025.000,00	DINAS TENAGA KERJA
5.	**2.07.05**	**PROGRAM HUBUNGAN INDUSTRIAL**	**Persentase Perusahaan yang Menerapkan Tata Kelola Kerja yang Layak (PP/PKB, LKS Bipartit, Struktur Skala Upah, dan Terdaftar Peserta BPJS Ketenagakerjaan**				**45 %**	**45 %**	**1.098.930.450,00**	**1.521.187.300,00**	**1.408.187.850,00**	**-917.275.092,00**							**181.655.358,00**	
	2.07.05.2.01	Pengesahan Peraturan Perusahaan dan Pendaftaran Perjanjian Kerja Bersama untuk Perusahaan yang Hanya Beroperasi dalam 1 (Satu) Daerah Kabupaten/Kota	*Jumlah Perusahaan yang Telah Memiliki Peraturan Perusahaan (PP) dan Perjanjian Kerja Bersama (PKB)*				90 Perusahaan	90 Perusahaan	208.797.450,00	290.685.000,00	277.104.050,00	68.306.600,00			Memperkuat pembangunan sumber daya manusia (SDM), sains, teknologi, pendidikan, kesehatan, prestasi olahraga, kesetaraan gender, serta penguatan peran perempuan, pemuda (generasi milenial dan generasi Z), dan penyandang disabilitas.	PP-2 Meningkatkan Kapasitas SDM Pelaku Ekonomi dan Penguatan Pemberdayaan Masyarakat PP-2 Meningkatkan Kapasitas SDM Pelaku Ekonomi dan Penguatan Pemberdayaan Masyarakat	Perusahaan di Kabupaten Blitar		78.938.880,00	DINAS TENAGA KERJA
	2.07.05.2.01.0001	Pengesahan Peraturan Perusahaan bagi Perusahaan																		
			Jumlah Perusahaan yang Melaksanakan Pengesahan Peraturan Perusahaan yang Terkait dengan Hubungan Industrial dan Terdaftar di WLKP Online				20 Perusahaan	20 Perusahaan	50.000.000,00	99.922.000,00	90.809.500,00	40.809.500,00	Kab. Blitar, Semua Kecamatan, Semua Kel/Desa	DANA ALOKASI UMUM (DAU)	Memperkuat pembangunan sumber daya manusia (SDM), sains, teknologi, pendidikan, kesehatan, prestasi olahraga, kesetaraan gender, serta penguatan peran perempuan, pemuda (generasi milenial dan generasi Z), dan penyandang disabilitas.	PP-2 Meningkatkan Kapasitas SDM Pelaku Ekonomi dan Penguatan Pemberdayaan Masyarakat PP-2 Meningkatkan Kapasitas SDM Pelaku Ekonomi dan Penguatan Pemberdayaan Masyarakat			12.532.738,00	DINAS TENAGA KERJA
	2.07.05.2.01.0002	Pendaftaran Perjanjian Kerja Sama bagi Perusahaan																		
			Jumlah Perusahaan yang Menyusun Perjanjian Kerja Bersama				45 Perusahaan	45 Perusahaan	0,00	0,00	0,00	0,00	Kab. Blitar, Semua Kecamatan, Semua Kel/Desa	DANA ALOKASI UMUM (DAU)	Memperkuat pembangunan sumber daya manusia (SDM), sains, teknologi, pendidikan, kesehatan, prestasi olahraga, kesetaraan gender, serta penguatan peran perempuan, pemuda (generasi milenial dan generasi Z), dan penyandang disabilitas.	PP-2 Meningkatkan Kapasitas SDM Pelaku Ekonomi dan Penguatan Pemberdayaan Masyarakat PP-2 Meningkatkan Kapasitas SDM Pelaku Ekonomi dan Penguatan Pemberdayaan Masyarakat			16.406.142,00	DINAS TENAGA KERJA
	2.07.05.2.01.0003	Penyelenggaraan Pendataan dan Informasi Sarana Hubungan Industrial dan Jaminan Sosial Tenaga Kerja serta Pengupahan																		
			Jumlah Data dan Informasi Sarana HI (PP/PKB, Struktur Skala Upah, dan LKS Bipartit) dan Pekerja yang Terdaftar sebagai Peserta Jamsostek serta Pengupahan				1 Laporan	1 Laporan	158.797.450,00	190.763.000,00	186.294.550,00	27.497.100,00	Kab. Blitar, Semua Kecamatan, Semua Kel/Desa	DANA ALOKASI UMUM (DAU)	Memperkuat pembangunan sumber daya manusia (SDM), sains, teknologi, pendidikan, kesehatan, prestasi olahraga, kesetaraan gender, serta penguatan peran perempuan, pemuda (generasi milenial dan generasi Z), dan penyandang disabilitas.	PP-2 Meningkatkan Kapasitas SDM Pelaku Ekonomi dan Penguatan Pemberdayaan Masyarakat PP-2 Meningkatkan Kapasitas SDM Pelaku Ekonomi dan Penguatan Pemberdayaan Masyarakat			50.000.000,00	DINAS TENAGA KERJA

NO	KODE	URUSAN / BIDANG URUSAN / PROGRAM / KEGIATAN / SUB KEGIATAN	INDIKATOR PROGRAM / KEGIATAN / SUB KEGIATAN	TARGET AKHIR PERIODE RENSTRA OPD	REALISASI CAPAIAN RENJA OPD TAHUN 2023	PRAKIRAAN CAPAIAN TARGET RENJA OPD TAHUN 2024	CAPAIAN KINERJA DAN KERANGKA PENDANAAN										KELOMPOK SASARAN	PRAKIRAAN MAJU RENCANA TAHUN 2026		PERANGKAT DAERAH PENANGGUNG JAWAB
							TARGET 2025		PAGU INDIKATIF (Rp)			Bertambah/Berkurang (10-12)	LOKASI	SUMBER DANA	PRIORITAS			TARGET	PAGU INDIKATIF (Rp)	
							SEBELUM	SESUDAH	RKPD 2025	APBD 2025	RKPD PERUBAHAN 2025				NASIONAL	DAERAH				
1	2	3	4	5	6	7	8	9	10	11	12	13	14	15	16	17	18	19	20	21
	2.07.05.2.02	Pencegahan dan Penyelesaian Perselisihan Hubungan Industrial, Mogok Kerja dan Penutupan Perusahaan di Daerah Kabupaten/Kota	*Jumlah Perselisihan Hubungan Industrial yang Terselesaikan*				23 Perkara	6 Perkara	890.133.000,00	1.230.502.300,00	1.131.083.800,00	240.950.800,00			Memperkuat pembangunan sumber daya manusia (SDM), sains, teknologi, pendidikan, kesehatan, prestasi olahraga, kesetaraan gender, serta penguatan peran perempuan, pemuda (generasi milenial dan generasi Z), dan penyandang disabilitas.	PP-2 Meningkatkan Kapasitas SDM Pelaku Ekonomi dan Penguatan Pemberdayaan Masyarakat PP-2 Meningkatkan Kapasitas SDM Pelaku Ekonomi dan Penguatan Pemberdayaan Masyarakat	Perusahaan (Pekerja dan Pemberi Kerja) di Kab. Blitar		102.716.478,00	DINAS TENAGA KERJA
	2.07.05.2.02.0001	Pencegahan Perselisihan Hubungan Industrial, Mogok Kerja, dan Penutupan Perusahaan yang Berakibat/Berdampak pada Kepentingan di 1 (Satu) Daerah Kabupaten/Kota																		
			Jumlah Perselisihan yang Dicegah				12 Perkara	6 Perkara	92.905.800,00	230.502.300,00	131.083.800,00	38.178.000,00	Kab. Blitar, Semua Kecamatan, Semua Kel/Desa	DANA ALOKASI UMUM (DAU)	Memperkuat pembangunan sumber daya manusia (SDM), sains, teknologi, pendidikan, kesehatan, prestasi olahraga, kesetaraan gender, serta penguatan peran perempuan, pemuda (generasi milenial dan generasi Z), dan penyandang disabilitas.	PP-2 Meningkatkan Kapasitas SDM Pelaku Ekonomi dan Penguatan Pemberdayaan Masyarakat PP-2 Meningkatkan Kapasitas SDM Pelaku Ekonomi dan Penguatan Pemberdayaan Masyarakat			50.448.269,00	DINAS TENAGA KERJA
	2.07.05.2.02.0003	Penyelenggaraan Verifikasi dan Rekapitulasi Keanggotaan pada Organisasi Pengusaha, Federasi dan Konfederasi Serikat Pekerja/Serikat Buruh serta Non Afiliasi																		
			Jumlah Asosiasi Pengusaha dan Serikat Pekerja yang Diverifikasi				150 Asosiasi dan Serikat Pekerja	150 Asosiasi dan Serikat Pekerja	0,00	0,00	0,00	0,00	Kab. Blitar, Semua Kecamatan, Semua Kel/Desa	DANA ALOKASI UMUM (DAU)	Memperkuat pembangunan sumber daya manusia (SDM), sains, teknologi, pendidikan, kesehatan, prestasi olahraga, kesetaraan gender, serta penguatan peran perempuan, pemuda (generasi milenial dan generasi Z), dan penyandang disabilitas.	PP-2 Meningkatkan Kapasitas SDM Pelaku Ekonomi dan Penguatan Pemberdayaan Masyarakat PP-2 Meningkatkan Kapasitas SDM Pelaku Ekonomi dan Penguatan Pemberdayaan Masyarakat			14.583.860,00	DINAS TENAGA KERJA
	2.07.05.2.02.0004	Pelaksanaan Operasional Lembaga Kerja Sama Tripartit Daerah Kabupaten/Kota																		
			Jumlah LKS Tripartit yang Dibina				1 Lembaga	1 Lembaga	0,00	0,00	0,00	0,00	Kab. Blitar, Semua Kecamatan, Semua Kel/Desa	DANA ALOKASI UMUM (DAU)	Memperkuat pembangunan sumber daya manusia (SDM), sains, teknologi, pendidikan, kesehatan, prestasi olahraga, kesetaraan gender, serta penguatan peran perempuan, pemuda (generasi milenial dan generasi Z), dan penyandang disabilitas.	PP-2 Meningkatkan Kapasitas SDM Pelaku Ekonomi dan Penguatan Pemberdayaan Masyarakat PP-2 Meningkatkan Kapasitas SDM Pelaku Ekonomi dan Penguatan Pemberdayaan Masyarakat			25.270.287,00	DINAS TENAGA KERJA
	2.07.05.2.02.0005	Pengembangan Pelaksanaan Jaminan Sosial Tenaga Kerja dan Fasilitas Kesejahteraan Pekerja																		
			Terlaksananya Program Jaminan Sosial Tenaga Kerja dan Fasilitas Kesejahteraan Pekerja				7115 Orang	6043 Orang	797.227.200,00	1.000.000.000,00	1.000.000.000,00	202.772.800,00	Kab. Blitar, Semua Kecamatan, Semua Kel/Desa	DBH CUKAI HASIL TEMBAKAU (CHT)	Memperkuat pembangunan sumber daya manusia (SDM), sains, teknologi, pendidikan, kesehatan, prestasi olahraga, kesetaraan gender, serta penguatan peran perempuan, pemuda (generasi milenial dan generasi Z), dan penyandang disabilitas.	PP-2 Meningkatkan Kapasitas SDM Pelaku Ekonomi dan Penguatan Pemberdayaan Masyarakat PP-2 Meningkatkan Kapasitas SDM Pelaku Ekonomi dan Penguatan Pemberdayaan Masyarakat			12.414.062,00	DINAS TENAGA KERJA
	3	**URUSAN PEMERINTAHAN PILIHAN**							**118.362.250,00**	**99.101.000,00**	**80.845.150,00**	**-37.517.100,00**							**143.088.122,00**	
	3.32	**URUSAN PEMERINTAHAN BIDANG TRANSMIGRASI**							**118.362.250,00**	**99.101.000,00**	**80.845.150,00**	**-37.517.100,00**							**143.088.122,00**	
1.	**3.32.03**	**PROGRAM PEMBANGUNAN KAWASAN TRANSMIGRASI**	**Persentase Transmigran yang Ditempatkan**				**25 %**	**25 %**	**118.362.250,00**	**99.101.000,00**	**80.845.150,00**	**24.725.872,00**							**143.088.122,00**	
	3.32.03.2.01	Penataan Persebaran Penduduk yang Berasal dari 1 (Satu) Daerah Kabupaten/Kota	*Jumlah Transmigran yang Mendaftar dan Terseleksi, Dilatih dan Diberangkatkan*				20 orang	20 orang	118.362.250,00	99.101.000,00	80.845.150,00	-37.517.100,00			Membangun dari desa dan dari bawah untuk pertumbuhan ekonomi, pemerataan ekonomi dan pemberantasan kemiskinan.	PP-2 Meningkatkan Kapasitas SDM Pelaku Ekonomi dan Penguatan Pemberdayaan Masyarakat PP-2 Meningkatkan Kapasitas SDM Pelaku Ekonomi dan Penguatan Pemberdayaan Masyarakat	Transmigran yang Ditempatkan		143.088.122,00	DINAS TENAGA KERJA
	3.32.03.2.01.0001	Koordinasi dan Sinkronisasi Kerja Sama Pembangunan Transmigrasi yang Berasal dari 1 (Satu) Daerah Kabupaten/Kota																		
			Jumlah Laporan Hasil Koordinasi dan Sinkronisasi Kerja Sama Pembangunan Transmigrasi yang Berasal dari 1 (Satu) Daerah Kabupaten/Kota				3 Laporan	3 Laporan	43.580.000,00	31.901.750,00	35.375.900,00	-8.204.100,00	Kab. Blitar, Semua Kecamatan, Semua Kel/Desa	DANA ALOKASI UMUM (DAU)	Membangun dari desa dan dari bawah untuk pertumbuhan ekonomi, pemerataan ekonomi dan pemberantasan kemiskinan.	PP-2 Meningkatkan Kapasitas SDM Pelaku Ekonomi dan Penguatan Pemberdayaan Masyarakat PP-2 Meningkatkan Kapasitas SDM Pelaku Ekonomi dan Penguatan Pemberdayaan Masyarakat			62.601.122,00	DINAS TENAGA KERJA
	3.32.03.2.01.0004	Pemindahan dan Penempatan Transmigran yang Berasal dari 1 (Satu) Daerah Kabupaten/Kota																		

NO	KODE	URUSAN / BIDANG URUSAN / PROGRAM / KEGIATAN / SUB KEGIATAN	INDIKATOR PROGRAM / KEGIATAN / SUB KEGIATAN	TARGET AKHIR PERIODE RENSTRA OPD	REALISASI CAPAIAN RENJA OPD TAHUN 2023	PRAKIRAAN CAPAIAN TARGET RENJA OPD TAHUN 2024	CAPAIAN KINERJA DAN KERANGKA PENDANAAN										KELOMPOK SASARAN	PRAKIRAAN MAJU RENCANA TAHUN 2026		PERANGKAT DAERAH PENANGGUNG JAWAB
							TARGET 2025		PAGU INDIKATIF (Rp)			Bertambah/Berkurang (10-12)	LOKASI	SUMBER DANA	PRIORITAS			TARGET	PAGU INDIKATIF (Rp)	
							SEBELUM	SESUDAH	RKPD 2025	APBD 2025	RKPD PERUBAHAN 2025				NASIONAL	DAERAH				
1	2	3	4	5	6	7	8	9	10	11	12	13	14	15	16	17	18	19	20	21
			Jumlah Transmigran yang Dipindahkan dan Ditempatkan				3 Kepala Keluarga	3 Kepala Keluarga	74.782.250,00	67.199.250,00	45.469.250,00	-29.313.000,00	Kab. Blitar, Semua Kecamatan, Semua Kel/Desa	DANA ALOKASI UMUM (DAU)	Membangun dari desa dan dari bawah untuk pertumbuhan ekonomi, pemerataan ekonomi dan pemberantasan kemiskinan.	PP-2 Meningkatkan Kapasitas SDM Pelaku Ekonomi dan Penguatan Pemberdayaan Masyarakat PP-2 Meningkatkan Kapasitas SDM Pelaku Ekonomi dan Penguatan Pemberdayaan Masyarakat			80.487.000,00	DINAS TENAGA KERJA
		DINAS PEMBERDAYAAN PEREMPUAN, PERLINDUNGAN ANAK, PENGENDALIAN PENDUDUK, DAN KELUARGA BERENCANA							**18.982.362.671,00**	**18.825.416.430,00**	**18.900.799.243,00**	**-81.563.428,00**							**21.092.143.000,00**	
	2	**URUSAN PEMERINTAHAN WAJIB YANG TIDAK BERKAITAN DENGAN PELAYANAN DASAR**							**18.982.362.671,00**	**18.825.416.430,00**	**18.900.799.243,00**	**-81.563.428,00**							**21.092.143.000,00**	
	2.08	**URUSAN PEMERINTAHAN BIDANG PEMBERDAYAAN PEREMPUAN DAN PERLINDUNGAN ANAK**							**5.164.261.671,00**	**5.286.610.430,00**	**5.236.392.243,00**	**72.130.572,00**							**6.601.143.000,00**	
1.	**2.08.01**	**PROGRAM PENUNJANG URUSAN PEMERINTAHAN DAERAH KABUPATEN/KOTA**	**-**				**-**	**-**	**3.996.761.702,00**	**4.150.365.430,00**	**4.199.858.793,00**	**732.738.298,00**							**4.729.500.000,00**	
	2.08.01.2.01	Perencanaan, Penganggaran, dan Evaluasi Kinerja Perangkat Daerah	-				-	-	2.792.700,00	1.554.700,00	1.554.700,00	-1.238.000,00			-	PP-1 Peningkatan Kualitas Pendidikan, Kesehatan dan Percepatan Pengentasan Kemiskinan PP-1 Peningkatan Kualitas Pendidikan, Kesehatan dan Percepatan Pengentasan Kemiskinan	-		8.000.000,00	DINAS PEMBERDAYAAN PEREMPUAN, PERLINDUNGAN ANAK, PENGENDALIAN PENDUDUK, DAN KELUARGA BERENCANA
	2.08.01.2.01.0001	Penyusunan Dokumen Perencanaan Perangkat Daerah																		
			Jumlah Dokumen Perencanaan Perangkat Daerah				2 Dokumen	2 Dokumen	0,00	1.068.400,00	1.068.400,00	1.068.400,00	Kab. Blitar, Semua Kecamatan, Semua Kel/Desa	DAU YANG DITENTUKAN PENGGUNAANNYA BIDANG KESEHATAN	-	PP-1 Peningkatan Kualitas Pendidikan, Kesehatan dan Percepatan Pengentasan Kemiskinan PP-1 Peningkatan Kualitas Pendidikan, Kesehatan dan Percepatan Pengentasan Kemiskinan			5.500.000,00	DINAS PEMBERDAYAAN PEREMPUAN, PERLINDUNGAN ANAK, PENGENDALIAN PENDUDUK, DAN KELUARGA BERENCANA
	2	**NON URUSAN**							**18.982.362.671,00**	**18.825.416.430,00**	**18.900.799.243,00**	**-81.563.428,00**							**21.092.143.000,00**	
	2.08	**URUSAN PEMERINTAHAN BIDANG XX**							**5.164.261.671,00**	**5.286.610.430,00**	**5.236.392.243,00**	**72.130.572,00**							**6.601.143.000,00**	
	2.08.01.2.01.0001	Penyusunan Dokumen Perencanaan Perangkat Daerah																		
	2	**URUSAN PEMERINTAHAN WAJIB YANG TIDAK BERKAITAN DENGAN PELAYANAN DASAR**							**18.982.362.671,00**	**18.825.416.430,00**	**18.900.799.243,00**	**-81.563.428,00**							**21.092.143.000,00**	
	2.08	**URUSAN PEMERINTAHAN BIDANG PEMBERDAYAAN PEREMPUAN DAN PERLINDUNGAN ANAK**							**5.164.261.671,00**	**5.286.610.430,00**	**5.236.392.243,00**	**72.130.572,00**							**6.601.143.000,00**	
	2.08.01.2.01.0007	Evaluasi Kinerja Perangkat Daerah																		
			Jumlah Laporan Evaluasi Kinerja Perangkat Daerah				1 Laporan	1 Laporan	0,00	486.300,00	486.300,00	486.300,00	Kab. Blitar, Semua Kecamatan, Semua Kel/Desa	DANA ALOKASI UMUM (DAU)	-	PP-1 Peningkatan Kualitas Pendidikan, Kesehatan dan Percepatan Pengentasan Kemiskinan PP-1 Peningkatan Kualitas Pendidikan, Kesehatan dan Percepatan Pengentasan Kemiskinan			2.500.000,00	DINAS PEMBERDAYAAN PEREMPUAN, PERLINDUNGAN ANAK, PENGENDALIAN PENDUDUK, DAN KELUARGA BERENCANA
	2	**NON URUSAN**							**18.982.362.671,00**	**18.825.416.430,00**	**18.900.799.243,00**	**-81.563.428,00**							**21.092.143.000,00**	
	2.08	**URUSAN PEMERINTAHAN BIDANG XX**							**5.164.261.671,00**	**5.286.610.430,00**	**5.236.392.243,00**	**72.130.572,00**							**6.601.143.000,00**	
	2.08.01.2.01.0007	Evaluasi Kinerja Perangkat Daerah																		
	2	**URUSAN PEMERINTAHAN WAJIB YANG TIDAK BERKAITAN DENGAN PELAYANAN DASAR**							**18.982.362.671,00**	**18.825.416.430,00**	**18.900.799.243,00**	**-81.563.428,00**							**21.092.143.000,00**	
	2.08	**URUSAN PEMERINTAHAN BIDANG PEMBERDAYAAN PEREMPUAN DAN PERLINDUNGAN ANAK**							**5.164.261.671,00**	**5.286.610.430,00**	**5.236.392.243,00**	**72.130.572,00**							**6.601.143.000,00**	
	2.08.01.2.02	Administrasi Keuangan Perangkat Daerah	-				-	-	2.987.519.171,00	3.249.694.530,00	3.345.753.396,00	358.234.225,00			-	PP-1 Peningkatan Kualitas Pendidikan, Kesehatan dan Percepatan Pengentasan Kemiskinan PP-1 Peningkatan Kualitas Pendidikan, Kesehatan dan Percepatan Pengentasan Kemiskinan	-		3.536.500.000,00	DINAS PEMBERDAYAAN PEREMPUAN, PERLINDUNGAN ANAK, PENGENDALIAN PENDUDUK, DAN KELUARGA BERENCANA
	2.08.01.2.02.0001	Penyediaan Gaji dan Tunjangan ASN																		
			Jumlah Orang yang Menerima Gaji dan Tunjangan ASN				25 Orang/bulan	25 Orang/bulan	0,00	3.220.264.030,00	3.327.182.896,00	3.327.182.896,00	Kab. Blitar, Semua Kecamatan, Semua Kel/Desa	DANA ALOKASI UMUM (DAU)	-	PP-1 Peningkatan Kualitas Pendidikan, Kesehatan dan Percepatan Pengentasan Kemiskinan PP-1 Peningkatan Kualitas Pendidikan, Kesehatan dan Percepatan Pengentasan Kemiskinan			3.500.000.000,00	DINAS PEMBERDAYAAN PEREMPUAN, PERLINDUNGAN ANAK, PENGENDALIAN PENDUDUK, DAN KELUARGA BERENCANA
	2	**NON URUSAN**							**18.982.362.671,00**	**18.825.416.430,00**	**18.900.799.243,00**	**-81.563.428,00**							**21.092.143.000,00**	

NO	KODE	URUSAN / BIDANG URUSAN / PROGRAM / KEGIATAN / SUB KEGIATAN	INDIKATOR PROGRAM / KEGIATAN / SUB KEGIATAN	TARGET AKHIR PERIODE RENSTRA OPD	REALISASI CAPAIAN RENJA OPD TAHUN 2023	PRAKIRAAN CAPAIAN TARGET RENJA OPD TAHUN 2024	CAPAIAN KINERJA DAN KERANGKA PENDANAAN										KELOMPOK SASARAN	PRAKIRAAN MAJU RENCANA TAHUN 2026		PERANGKAT DAERAH PENANGGUNG JAWAB
							TARGET 2025		PAGU INDIKATIF (Rp)			Bertambah/Berkurang (10-12)	LOKASI	SUMBER DANA	PRIORITAS			TARGET	PAGU INDIKATIF (Rp)	
							SEBELUM	SESUDAH	RKPD 2025	APBD 2025	RKPD PERUBAHAN 2025				NASIONAL	DAERAH				
1	2	3	4	5	6	7	8	9	10	11	12	13	14	15	16	17	18	19	20	21
	2.08	**URUSAN PEMERINTAHAN BIDANG XX**							**5.164.261.671,00**	**5.286.610.430,00**	**5.236.392.243,00**	**72.130.572,00**							**6.601.143.000,00**	
	2.08.01.2.02.0001	Penyediaan Gaji dan Tunjangan ASN																		
	2	**URUSAN PEMERINTAHAN WAJIB YANG TIDAK BERKAITAN DENGAN PELAYANAN DASAR**							**18.982.362.671,00**	**18.825.416.430,00**	**18.900.799.243,00**	**-81.563.428,00**							**21.092.143.000,00**	
	2.08	**URUSAN PEMERINTAHAN BIDANG PEMBERDAYAAN PEREMPUAN DAN PERLINDUNGAN ANAK**							**5.164.261.671,00**	**5.286.610.430,00**	**5.236.392.243,00**	**72.130.572,00**							**6.601.143.000,00**	
	2.08.01.2.02.0003	Pelaksanaan Penatausahaan dan Pengujian/Verifikasi Keuangan SKPD																		
			Jumlah Dokumen Penatausahaan dan Pengujian/Verifikasi Keuangan SKPD				60 Dokumen	60 Dokumen	0,00	28.620.000,00	17.760.000,00	17.760.000,00	Kab. Blitar, Semua Kecamatan, Semua Kel/Desa	DANA ALOKASI UMUM (DAU)	-	PP-1 Peningkatan Kualitas Pendidikan, Kesehatan dan Percepatan Pengentasan Kemiskinan PP-1 Peningkatan Kualitas Pendidikan, Kesehatan dan Percepatan Pengentasan Kemiskinan			35.000.000,00	DINAS PEMBERDAYAAN PEREMPUAN, PERLINDUNGAN ANAK, PENGENDALIAN PENDUDUK, DAN KELUARGA BERENCANA
	2	**NON URUSAN**							**18.982.362.671,00**	**18.825.416.430,00**	**18.900.799.243,00**	**-81.563.428,00**							**21.092.143.000,00**	
	2.08	**URUSAN PEMERINTAHAN BIDANG XX**							**5.164.261.671,00**	**5.286.610.430,00**	**5.236.392.243,00**	**72.130.572,00**							**6.601.143.000,00**	
	2.08.01.2.02.0003	Pelaksanaan Penatausahaan dan Pengujian/Verifikasi Keuangan SKPD																		
	2	**URUSAN PEMERINTAHAN WAJIB YANG TIDAK BERKAITAN DENGAN PELAYANAN DASAR**							**18.982.362.671,00**	**18.825.416.430,00**	**18.900.799.243,00**	**-81.563.428,00**							**21.092.143.000,00**	
	2.08	**URUSAN PEMERINTAHAN BIDANG PEMBERDAYAAN PEREMPUAN DAN PERLINDUNGAN ANAK**							**5.164.261.671,00**	**5.286.610.430,00**	**5.236.392.243,00**	**72.130.572,00**							**6.601.143.000,00**	
	2.08.01.2.02.0005	Koordinasi dan Penyusunan Laporan Keuangan Akhir Tahun SKPD																		
			Jumlah Laporan Keuangan Akhir Tahun SKPD dan Laporan Hasil Koordinasi Penyusunan Laporan Keuangan Akhir Tahun SKPD				1 Laporan	1 Laporan	0,00	810.500,00	810.500,00	810.500,00	Kab. Blitar, Semua Kecamatan, Semua Kel/Desa	DANA ALOKASI UMUM (DAU)	-	PP-1 Peningkatan Kualitas Pendidikan, Kesehatan dan Percepatan Pengentasan Kemiskinan PP-1 Peningkatan Kualitas Pendidikan, Kesehatan dan Percepatan Pengentasan Kemiskinan			1.500.000,00	DINAS PEMBERDAYAAN PEREMPUAN, PERLINDUNGAN ANAK, PENGENDALIAN PENDUDUK, DAN KELUARGA BERENCANA
	2	**NON URUSAN**							**18.982.362.671,00**	**18.825.416.430,00**	**18.900.799.243,00**	**-81.563.428,00**							**21.092.143.000,00**	
	2.08	**URUSAN PEMERINTAHAN BIDANG XX**							**5.164.261.671,00**	**5.286.610.430,00**	**5.236.392.243,00**	**72.130.572,00**							**6.601.143.000,00**	
	2.08.01.2.02.0005	Koordinasi dan Penyusunan Laporan Keuangan Akhir Tahun SKPD																		
	2	**URUSAN PEMERINTAHAN WAJIB YANG TIDAK BERKAITAN DENGAN PELAYANAN DASAR**							**18.982.362.671,00**	**18.825.416.430,00**	**18.900.799.243,00**	**-81.563.428,00**							**21.092.143.000,00**	
	2.08	**URUSAN PEMERINTAHAN BIDANG PEMBERDAYAAN PEREMPUAN DAN PERLINDUNGAN ANAK**							**5.164.261.671,00**	**5.286.610.430,00**	**5.236.392.243,00**	**72.130.572,00**							**6.601.143.000,00**	
	2.08.01.2.06	Administrasi Umum Perangkat Daerah	-				-	-	216.622.335,00	104.268.556,00	57.703.053,00	-158.919.282,00			-	PP-1 Peningkatan Kualitas Pendidikan, Kesehatan dan Percepatan Pengentasan Kemiskinan PP-1 Peningkatan Kualitas Pendidikan, Kesehatan dan Percepatan Pengentasan Kemiskinan	-		195.000.000,00	DINAS PEMBERDAYAAN PEREMPUAN, PERLINDUNGAN ANAK, PENGENDALIAN PENDUDUK, DAN KELUARGA BERENCANA
	2.08.01.2.06.0002	Penyediaan Peralatan dan Perlengkapan Kantor																		
			Jumlah Paket Peralatan dan Perlengkapan Kantor yang Disediakan				8 Paket	8 Paket	0,00	23.841.250,00	12.577.150,00	12.577.150,00	Kab. Blitar, Semua Kecamatan, Semua Kel/Desa	DANA ALOKASI UMUM (DAU)	-	PP-1 Peningkatan Kualitas Pendidikan, Kesehatan dan Percepatan Pengentasan Kemiskinan PP-1 Peningkatan Kualitas Pendidikan, Kesehatan dan Percepatan Pengentasan Kemiskinan			30.000.000,00	DINAS PEMBERDAYAAN PEREMPUAN, PERLINDUNGAN ANAK, PENGENDALIAN PENDUDUK, DAN KELUARGA BERENCANA
	2	**NON URUSAN**							**18.982.362.671,00**	**18.825.416.430,00**	**18.900.799.243,00**	**-81.563.428,00**							**21.092.143.000,00**	
	2.08	**URUSAN PEMERINTAHAN BIDANG XX**							**5.164.261.671,00**	**5.286.610.430,00**	**5.236.392.243,00**	**72.130.572,00**							**6.601.143.000,00**	
	2.08.01.2.06.0002	Penyediaan Peralatan dan Perlengkapan Kantor																		
	2	**URUSAN PEMERINTAHAN WAJIB YANG TIDAK BERKAITAN DENGAN PELAYANAN DASAR**							**18.982.362.671,00**	**18.825.416.430,00**	**18.900.799.243,00**	**-81.563.428,00**							**21.092.143.000,00**	
	2.08	**URUSAN PEMERINTAHAN BIDANG PEMBERDAYAAN PEREMPUAN DAN PERLINDUNGAN ANAK**							**5.164.261.671,00**	**5.286.610.430,00**	**5.236.392.243,00**	**72.130.572,00**							**6.601.143.000,00**	
	2.08.01.2.06.0005	Penyediaan Barang Cetakan dan Penggandaan																		

NO	KODE	URUSAN / BIDANG URUSAN / PROGRAM / KEGIATAN / SUB KEGIATAN	INDIKATOR PROGRAM / KEGIATAN / SUB KEGIATAN	TARGET AKHIR PERIODE RENSTRA OPD	REALISASI CAPAIAN RENJA OPD TAHUN 2023	PRAKIRAAN CAPAIAN TARGET RENJA OPD TAHUN 2024	CAPAIAN KINERJA DAN KERANGKA PENDANAAN										KELOMPOK SASARAN	PRAKIRAAN MAJU RENCANA TAHUN 2026		PERANGKAT DAERAH PENANGGUNG JAWAB
							TARGET 2025		PAGU INDIKATIF (Rp)			Bertambah/Berkurang (10-12)	LOKASI	SUMBER DANA	PRIORITAS			TARGET	PAGU INDIKATIF (Rp)	
							SEBELUM	SESUDAH	RKPD 2025	APBD 2025	RKPD PERUBAHAN 2025				NASIONAL	DAERAH				
1	2	3	4	5	6	7	8	9	10	11	12	13	14	15	16	17	18	19	20	21
			Jumlah Paket Barang Cetakan dan Penggandaan yang Disediakan				1 Paket	1 Paket	0,00	8.239.500,00	4.634.750,00	4.634.750,00	Kab. Blitar, Semua Kecamatan, Semua Kel/Desa	DANA ALOKASI UMUM (DAU)	-	PP-1 Peningkatan Kualitas Pendidikan, Kesehatan dan Percepatan Pengentasan Kemiskinan PP-1 Peningkatan Kualitas Pendidikan, Kesehatan dan Percepatan Pengentasan Kemiskinan			15.000.000,00	DINAS PEMBERDAYAAN PEREMPUAN, PERLINDUNGAN ANAK, PENGENDALIAN PENDUDUK, DAN KELUARGA BERENCANA
	2	**NON URUSAN**							**18.982.362.671,00**	**18.825.416.430,00**	**18.900.799.243,00**	**-81.563.428,00**							**21.092.143.000,00**	
	2.08	**URUSAN PEMERINTAHAN BIDANG XX**							**5.164.261.671,00**	**5.286.610.430,00**	**5.236.392.243,00**	**72.130.572,00**							**6.601.143.000,00**	
	2.08.01.2.06.0005	Penyediaan Barang Cetakan dan Penggandaan																		
	2	**URUSAN PEMERINTAHAN WAJIB YANG TIDAK BERKAITAN DENGAN PELAYANAN DASAR**							**18.982.362.671,00**	**18.825.416.430,00**	**18.900.799.243,00**	**-81.563.428,00**							**21.092.143.000,00**	
	2.08	**URUSAN PEMERINTAHAN BIDANG PEMBERDAYAAN PEREMPUAN DAN PERLINDUNGAN ANAK**							**5.164.261.671,00**	**5.286.610.430,00**	**5.236.392.243,00**	**72.130.572,00**							**6.601.143.000,00**	
	2.08.01.2.06.0009	Penyelenggaraan Rapat Koordinasi dan Konsultasi SKPD																		
			Jumlah Laporan Penyelenggaraan Rapat Koordinasi dan Konsultasi SKPD				70 Laporan	70 Laporan	0,00	72.187.806,00	40.491.153,00	40.491.153,00	Kab. Blitar, Semua Kecamatan, Semua Kel/Desa	DANA ALOKASI UMUM (DAU)	-	PP-1 Peningkatan Kualitas Pendidikan, Kesehatan dan Percepatan Pengentasan Kemiskinan PP-1 Peningkatan Kualitas Pendidikan, Kesehatan dan Percepatan Pengentasan Kemiskinan			150.000.000,00	DINAS PEMBERDAYAAN PEREMPUAN, PERLINDUNGAN ANAK, PENGENDALIAN PENDUDUK, DAN KELUARGA BERENCANA
	2	**NON URUSAN**							**18.982.362.671,00**	**18.825.416.430,00**	**18.900.799.243,00**	**-81.563.428,00**							**21.092.143.000,00**	
	2.08	**URUSAN PEMERINTAHAN BIDANG XX**							**5.164.261.671,00**	**5.286.610.430,00**	**5.236.392.243,00**	**72.130.572,00**							**6.601.143.000,00**	
	2.08.01.2.06.0009	Penyelenggaraan Rapat Koordinasi dan Konsultasi SKPD																		
	2	**URUSAN PEMERINTAHAN WAJIB YANG TIDAK BERKAITAN DENGAN PELAYANAN DASAR**							**18.982.362.671,00**	**18.825.416.430,00**	**18.900.799.243,00**	**-81.563.428,00**							**21.092.143.000,00**	
	2.08	**URUSAN PEMERINTAHAN BIDANG PEMBERDAYAAN PEREMPUAN DAN PERLINDUNGAN ANAK**							**5.164.261.671,00**	**5.286.610.430,00**	**5.236.392.243,00**	**72.130.572,00**							**6.601.143.000,00**	
	2.08.01.2.07	Pengadaan Barang Milik Daerah Penunjang Urusan Pemerintah Daerah	-				-	-	175.000.000,00	175.000.000,00	175.000.000,00	0,00			-	PP-1 Peningkatan Kualitas Pendidikan, Kesehatan dan Percepatan Pengentasan Kemiskinan PP-1 Peningkatan Kualitas Pendidikan, Kesehatan dan Percepatan Pengentasan Kemiskinan	-		200.000.000,00	DINAS PEMBERDAYAAN PEREMPUAN, PERLINDUNGAN ANAK, PENGENDALIAN PENDUDUK, DAN KELUARGA BERENCANA
	2.08.01.2.07.0001	Pengadaan Kendaraan Perorangan Dinas atau Kendaraan Dinas Jabatan																		
			Jumlah Unit Kendaraan Perorangan Dinas atau Kendaraan Dinas Jabatan yang Disediakan				1 Unit	1 Unit	0,00	175.000.000,00	175.000.000,00	175.000.000,00	Kab. Blitar, Semua Kecamatan, Semua Kel/Desa	DANA ALOKASI UMUM (DAU)	-	PP-1 Peningkatan Kualitas Pendidikan, Kesehatan dan Percepatan Pengentasan Kemiskinan PP-1 Peningkatan Kualitas Pendidikan, Kesehatan dan Percepatan Pengentasan Kemiskinan			200.000.000,00	DINAS PEMBERDAYAAN PEREMPUAN, PERLINDUNGAN ANAK, PENGENDALIAN PENDUDUK, DAN KELUARGA BERENCANA
	2	**NON URUSAN**							**18.982.362.671,00**	**18.825.416.430,00**	**18.900.799.243,00**	**-81.563.428,00**							**21.092.143.000,00**	
	2.08	**URUSAN PEMERINTAHAN BIDANG XX**							**5.164.261.671,00**	**5.286.610.430,00**	**5.236.392.243,00**	**72.130.572,00**							**6.601.143.000,00**	
	2.08.01.2.07.0001	Pengadaan Kendaraan Perorangan Dinas atau Kendaraan Dinas Jabatan																		
	2	**URUSAN PEMERINTAHAN WAJIB YANG TIDAK BERKAITAN DENGAN PELAYANAN DASAR**							**18.982.362.671,00**	**18.825.416.430,00**	**18.900.799.243,00**	**-81.563.428,00**							**21.092.143.000,00**	
	2.08	**URUSAN PEMERINTAHAN BIDANG PEMBERDAYAAN PEREMPUAN DAN PERLINDUNGAN ANAK**							**5.164.261.671,00**	**5.286.610.430,00**	**5.236.392.243,00**	**72.130.572,00**							**6.601.143.000,00**	
	2.08.01.2.08	Penyediaan Jasa Penunjang Urusan Pemerintahan Daerah	-				-	-	530.542.576,00	537.917.644,00	537.917.644,00	7.375.068,00			-	PP-1 Peningkatan Kualitas Pendidikan, Kesehatan dan Percepatan Pengentasan Kemiskinan PP-1 Peningkatan Kualitas Pendidikan, Kesehatan dan Percepatan Pengentasan Kemiskinan	-		575.000.000,00	DINAS PEMBERDAYAAN PEREMPUAN, PERLINDUNGAN ANAK, PENGENDALIAN PENDUDUK, DAN KELUARGA BERENCANA
	2.08.01.2.08.0002	Penyediaan Jasa Komunikasi, Sumber Daya Air dan Listrik																		
			Jumlah Laporan Penyediaan Jasa Komunikasi, Sumber Daya Air dan Listrik yang Disediakan				12 Laporan	12 Laporan	0,00	75.749.644,00	75.749.644,00	75.749.644,00	Kab. Blitar, Semua Kecamatan, Semua Kel/Desa	DANA ALOKASI UMUM (DAU)	-	PP-1 Peningkatan Kualitas Pendidikan, Kesehatan dan Percepatan Pengentasan Kemiskinan PP-1 Peningkatan Kualitas Pendidikan, Kesehatan dan Percepatan Pengentasan Kemiskinan			100.000.000,00	DINAS PEMBERDAYAAN PEREMPUAN, PERLINDUNGAN ANAK, PENGENDALIAN PENDUDUK, DAN KELUARGA BERENCANA
	2	**NON URUSAN**							**18.982.362.671,00**	**18.825.416.430,00**	**18.900.799.243,00**	**-81.563.428,00**							**21.092.143.000,00**	

NO	KODE	URUSAN / BIDANG URUSAN / PROGRAM / KEGIATAN / SUB KEGIATAN	INDIKATOR PROGRAM / KEGIATAN / SUB KEGIATAN	TARGET AKHIR PERIODE RENSTRA OPD	REALISASI CAPAIAN RENJA OPD TAHUN 2023	PRAKIRAAN CAPAIAN TARGET RENJA OPD TAHUN 2024	CAPAIAN KINERJA DAN KERANGKA PENDANAAN										KELOMPOK SASARAN	PRAKIRAAN MAJU RENCANA TAHUN 2026		PERANGKAT DAERAH PENANGGUNG JAWAB
							TARGET 2025		PAGU INDIKATIF (Rp)			Bertambah/Berkurang (10-12)	LOKASI	SUMBER DANA	PRIORITAS			TARGET	PAGU INDIKATIF (Rp)	
							SEBELUM	SESUDAH	RKPD 2025	APBD 2025	RKPD PERUBAHAN 2025				NASIONAL	DAERAH				
1	2	3	4	5	6	7	8	9	10	11	12	13	14	15	16	17	18	19	20	21
	2.08	**URUSAN PEMERINTAHAN BIDANG XX**							**5.164.261.671,00**	**5.286.610.430,00**	**5.236.392.243,00**	**72.130.572,00**							**6.601.143.000,00**	
	2.08.01.2.08.0002	Penyediaan Jasa Komunikasi, Sumber Daya Air dan Listrik																		
	2	**URUSAN PEMERINTAHAN WAJIB YANG TIDAK BERKAITAN DENGAN PELAYANAN DASAR**							**18.982.362.671,00**	**18.825.416.430,00**	**18.900.799.243,00**	**-81.563.428,00**							**21.092.143.000,00**	
	2.08	**URUSAN PEMERINTAHAN BIDANG PEMBERDAYAAN PEREMPUAN DAN PERLINDUNGAN ANAK**							**5.164.261.671,00**	**5.286.610.430,00**	**5.236.392.243,00**	**72.130.572,00**							**6.601.143.000,00**	
	2.08.01.2.08.0004	Penyediaan Jasa Pelayanan Umum Kantor																		
			Jumlah Laporan Penyediaan Jasa Pelayanan Umum Kantor yang Disediakan				12 Laporan	12 Laporan	0,00	462.168.000,00	462.168.000,00	462.168.000,00	Kab. Blitar, Semua Kecamatan, Semua Kel/Desa	DANA ALOKASI UMUM (DAU)	-	PP-1 Peningkatan Kualitas Pendidikan, Kesehatan dan Percepatan Pengentasan Kemiskinan PP-1 Peningkatan Kualitas Pendidikan, Kesehatan dan Percepatan Pengentasan Kemiskinan			475.000.000,00	DINAS PEMBERDAYAAN PEREMPUAN, PERLINDUNGAN ANAK, PENGENDALIAN PENDUDUK, DAN KELUARGA BERENCANA
	2	**NON URUSAN**							**18.982.362.671,00**	**18.825.416.430,00**	**18.900.799.243,00**	**-81.563.428,00**							**21.092.143.000,00**	
	2.08	**URUSAN PEMERINTAHAN BIDANG XX**							**5.164.261.671,00**	**5.286.610.430,00**	**5.236.392.243,00**	**72.130.572,00**							**6.601.143.000,00**	
	2.08.01.2.08.0004	Penyediaan Jasa Pelayanan Umum Kantor																		
	2	**URUSAN PEMERINTAHAN WAJIB YANG TIDAK BERKAITAN DENGAN PELAYANAN DASAR**							**18.982.362.671,00**	**18.825.416.430,00**	**18.900.799.243,00**	**-81.563.428,00**							**21.092.143.000,00**	
	2.08	**URUSAN PEMERINTAHAN BIDANG PEMBERDAYAAN PEREMPUAN DAN PERLINDUNGAN ANAK**							**5.164.261.671,00**	**5.286.610.430,00**	**5.236.392.243,00**	**72.130.572,00**							**6.601.143.000,00**	
	2.08.01.2.09	Pemeliharaan Barang Milik Daerah Penunjang Urusan Pemerintahan Daerah	-				-	-	84.284.920,00	81.930.000,00	81.930.000,00	-2.354.920,00			-	PP-1 Peningkatan Kualitas Pendidikan, Kesehatan dan Percepatan Pengentasan Kemiskinan PP-1 Peningkatan Kualitas Pendidikan, Kesehatan dan Percepatan Pengentasan Kemiskinan	-		215.000.000,00	DINAS PEMBERDAYAAN PEREMPUAN, PERLINDUNGAN ANAK, PENGENDALIAN PENDUDUK, DAN KELUARGA BERENCANA
	2.08.01.2.09.0001	Penyediaan Jasa Pemeliharaan, Biaya Pemeliharaan, dan Pajak Kendaraan Perorangan Dinas atau Kendaraan Dinas Jabatan																		
			Jumlah Kendaraan Perorangan Dinas atau Kendaraan Dinas Jabatan yang Dipelihara dan dibayarkan Pajaknya				6 Unit	6 Unit	0,00	73.880.000,00	73.880.000,00	73.880.000,00	Kab. Blitar, Semua Kecamatan, Semua Kel/Desa	DANA ALOKASI UMUM (DAU)	-	PP-1 Peningkatan Kualitas Pendidikan, Kesehatan dan Percepatan Pengentasan Kemiskinan PP-1 Peningkatan Kualitas Pendidikan, Kesehatan dan Percepatan Pengentasan Kemiskinan			75.000.000,00	DINAS PEMBERDAYAAN PEREMPUAN, PERLINDUNGAN ANAK, PENGENDALIAN PENDUDUK, DAN KELUARGA BERENCANA
	2	**NON URUSAN**							**18.982.362.671,00**	**18.825.416.430,00**	**18.900.799.243,00**	**-81.563.428,00**							**21.092.143.000,00**	
	2.08	**URUSAN PEMERINTAHAN BIDANG XX**							**5.164.261.671,00**	**5.286.610.430,00**	**5.236.392.243,00**	**72.130.572,00**							**6.601.143.000,00**	
	2.08.01.2.09.0001	Penyediaan Jasa Pemeliharaan, Biaya Pemeliharaan, dan Pajak Kendaraan Perorangan Dinas atau Kendaraan Dinas Jabatan																		
	2	**URUSAN PEMERINTAHAN WAJIB YANG TIDAK BERKAITAN DENGAN PELAYANAN DASAR**							**18.982.362.671,00**	**18.825.416.430,00**	**18.900.799.243,00**	**-81.563.428,00**							**21.092.143.000,00**	
	2.08	**URUSAN PEMERINTAHAN BIDANG PEMBERDAYAAN PEREMPUAN DAN PERLINDUNGAN ANAK**							**5.164.261.671,00**	**5.286.610.430,00**	**5.236.392.243,00**	**72.130.572,00**							**6.601.143.000,00**	
	2.08.01.2.09.0002	Penyediaan Jasa Pemeliharaan, Biaya Pemeliharaan, Pajak dan Perizinan Kendaraan Dinas Operasional atau Lapangan																		
			Jumlah Kendaraan Dinas Operasional atau Lapangan yang Dipelihara dan dibayarkan Pajak dan Perizinannya				6 Unit	6 Unit	0,00	8.050.000,00	8.050.000,00	8.050.000,00	Kab. Blitar, Semua Kecamatan, Semua Kel/Desa	DANA ALOKASI UMUM (DAU)	-	PP-1 Peningkatan Kualitas Pendidikan, Kesehatan dan Percepatan Pengentasan Kemiskinan PP-1 Peningkatan Kualitas Pendidikan, Kesehatan dan Percepatan Pengentasan Kemiskinan			25.000.000,00	DINAS PEMBERDAYAAN PEREMPUAN, PERLINDUNGAN ANAK, PENGENDALIAN PENDUDUK, DAN KELUARGA BERENCANA
	2	**NON URUSAN**							**18.982.362.671,00**	**18.825.416.430,00**	**18.900.799.243,00**	**-81.563.428,00**							**21.092.143.000,00**	
	2.08	**URUSAN PEMERINTAHAN BIDANG XX**							**5.164.261.671,00**	**5.286.610.430,00**	**5.236.392.243,00**	**72.130.572,00**							**6.601.143.000,00**	
	2.08.01.2.09.0002	Penyediaan Jasa Pemeliharaan, Biaya Pemeliharaan, Pajak dan Perizinan Kendaraan Dinas Operasional atau Lapangan																		
	2	**URUSAN PEMERINTAHAN WAJIB YANG TIDAK BERKAITAN DENGAN PELAYANAN DASAR**							**18.982.362.671,00**	**18.825.416.430,00**	**18.900.799.243,00**	**-81.563.428,00**							**21.092.143.000,00**	
	2.08	**URUSAN PEMERINTAHAN BIDANG PEMBERDAYAAN PEREMPUAN DAN PERLINDUNGAN ANAK**							**5.164.261.671,00**	**5.286.610.430,00**	**5.236.392.243,00**	**72.130.572,00**							**6.601.143.000,00**	
	2.08.01.2.09.0006	Pemeliharaan Peralatan dan Mesin Lainnya																		
			Jumlah Peralatan dan Mesin Lainnya yang Dipelihara				8 Unit	8 Unit	0,00	0,00	0,00	0,00	Kab. Blitar, Semua Kecamatan, Semua Kel/Desa	DANA ALOKASI UMUM (DAU)	-	- -			15.000.000,00	DINAS PEMBERDAYAAN PEREMPUAN, PERLINDUNGAN ANAK, PENGENDALIAN PENDUDUK, DAN KELUARGA BERENCANA
	2.08.01.2.09.0010	Pemeliharaan/Rehabilitasi Sarana dan Prasarana Gedung Kantor atau Bangunan Lainnya																		

NO	KODE	URUSAN / BIDANG URUSAN / PROGRAM / KEGIATAN / SUB KEGIATAN	INDIKATOR PROGRAM / KEGIATAN / SUB KEGIATAN	TARGET AKHIR PERIODE RENSTRA OPD	REALISASI CAPAIAN RENJA OPD TAHUN 2023	PRAKIRAAN CAPAIAN TARGET RENJA OPD TAHUN 2024	CAPAIAN KINERJA DAN KERANGKA PENDANAAN										KELOMPOK SASARAN	PRAKIRAAN MAJU RENCANA TAHUN 2026		PERANGKAT DAERAH PENANGGUNG JAWAB
							TARGET 2025		PAGU INDIKATIF (Rp)			Bertambah/Berkurang (10-12)	LOKASI	SUMBER DANA	PRIORITAS			TARGET	PAGU INDIKATIF (Rp)	
							SEBELUM	SESUDAH	RKPD 2025	APBD 2025	RKPD PERUBAHAN 2025				NASIONAL	DAERAH				
1	2	3	4	5	6	7	8	9	10	11	12	13	14	15	16	17	18	19	20	21
			Jumlah Sarana dan Prasarana Gedung Kantor atau Bangunan Lainnya yang Dipelihara/Direhabilitasi				2 Unit	2 Unit	0,00	0,00	0,00	0,00	Kab. Blitar, Semua Kecamatan, Semua Kel/Desa	DANA ALOKASI UMUM (DAU)	-	PP-1 Peningkatan Kualitas Pendidikan, Kesehatan dan Percepatan Pengentasan Kemiskinan PP-1 Peningkatan Kualitas Pendidikan, Kesehatan dan Percepatan Pengentasan Kemiskinan			100.000.000,00	DINAS PEMBERDAYAAN PEREMPUAN, PERLINDUNGAN ANAK, PENGENDALIAN PENDUDUK, DAN KELUARGA BERENCANA
	2	**NON URUSAN**							**18.982.362.671,00**	**18.825.416.430,00**	**18.900.799.243,00**	**-81.563.428,00**							**21.092.143.000,00**	
	2.08	**URUSAN PEMERINTAHAN BIDANG XX**							**5.164.261.671,00**	**5.286.610.430,00**	**5.236.392.243,00**	**72.130.572,00**							**6.601.143.000,00**	
	2.08.01.2.09.0010	Pemeliharaan/Rehabilitasi Sarana dan Prasarana Gedung Kantor atau Bangunan Lainnya																		
	2	**URUSAN PEMERINTAHAN WAJIB YANG TIDAK BERKAITAN DENGAN PELAYANAN DASAR**							**18.982.362.671,00**	**18.825.416.430,00**	**18.900.799.243,00**	**-81.563.428,00**							**21.092.143.000,00**	
	2.08	**URUSAN PEMERINTAHAN BIDANG PEMBERDAYAAN PEREMPUAN DAN PERLINDUNGAN ANAK**							**5.164.261.671,00**	**5.286.610.430,00**	**5.236.392.243,00**	**72.130.572,00**							**6.601.143.000,00**	
1.	**2.08.02**	**PROGRAM PENGARUSUTAMAAN GENDER DAN PEMBERDAYAAN PEREMPUAN**	**-**				**-**	**-**	**602.000.000,00**	**550.921.988,00**	**484.495.444,00**	**95.000.000,00**							**697.000.000,00**	
	2.08.02.2.01	Pelembagaan Pengarusutamaan Gender (PUG) pada Lembaga Pemerintah Kewenangan Kabupaten/Kota	-				-	-	252.000.000,00	225.921.988,00	189.470.444,00	-62.529.556,00			Memperkuat pembangunan sumber daya manusia (SDM), sains, teknologi, pendidikan, kesehatan, prestasi olahraga, kesetaraan gender, serta penguatan peran perempuan, pemuda (generasi milenial dan generasi Z), dan penyandang disabilitas.	- -	-		190.000.000,00	DINAS PEMBERDAYAAN PEREMPUAN, PERLINDUNGAN ANAK, PENGENDALIAN PENDUDUK, DAN KELUARGA BERENCANA
	2.08.02.2.01.0001	Koordinasi dan Sinkronisasi Perumusan Kebijakan Pelaksanaan PUG																		
			Jumlah Dokumen Hasil Koordinasi dan Sinkronisasi Perumusan Kebijakan Pengarustamaan Gender (PUG) Kewenangan Kabupaten/Kota				-	0 Dokumen	0,00	0,00	0,00	0,00	Kab. Blitar, Semua Kecamatan, Semua Kel/Desa	DANA ALOKASI UMUM (DAU)	Memperkuat pembangunan sumber daya manusia (SDM), sains, teknologi, pendidikan, kesehatan, prestasi olahraga, kesetaraan gender, serta penguatan peran perempuan, pemuda (generasi milenial dan generasi Z), dan penyandang disabilitas.	- -			0,00	DINAS PEMBERDAYAAN PEREMPUAN, PERLINDUNGAN ANAK, PENGENDALIAN PENDUDUK, DAN KELUARGA BERENCANA
	2.08.02.2.01.0002	Koordinasi dan Sinkronisasi Pelaksanaan PUG Kewenangan Kabupaten/Kota																		
			Jumlah Dokumen Hasil Koordinasi dan Sinkronisasi Pelaksanaan Pengarustamaan Gender (PUG) Kewenangan Kabupaten/Kota				1 Dokumen	1 Dokumen	0,00	0,00	0,00	0,00	Kab. Blitar, Semua Kecamatan, Semua Kel/Desa	DANA ALOKASI UMUM (DAU)	Memperkuat pembangunan sumber daya manusia (SDM), sains, teknologi, pendidikan, kesehatan, prestasi olahraga, kesetaraan gender, serta penguatan peran perempuan, pemuda (generasi milenial dan generasi Z), dan penyandang disabilitas.	PP-1 Peningkatan Kualitas Pendidikan, Kesehatan dan Percepatan Pengentasan Kemiskinan PP-1 Peningkatan Kualitas Pendidikan, Kesehatan dan Percepatan Pengentasan Kemiskinan			25.000.000,00	DINAS PEMBERDAYAAN PEREMPUAN, PERLINDUNGAN ANAK, PENGENDALIAN PENDUDUK, DAN KELUARGA BERENCANA
	2.08.02.2.01.0005	Penyusunan Kebijakan Penyelenggaraan PUG kewenangan kab/ kota																		
			Jumlah kebijakan teknis penyelenggaraan PUG di tingkat kab/ kota				3 Kebijakan	3 Kebijakan	0,00	0,00	0,00	0,00	Kab. Blitar, Semua Kecamatan, Semua Kel/Desa	DANA ALOKASI UMUM (DAU)	Memperkuat pembangunan sumber daya manusia (SDM), sains, teknologi, pendidikan, kesehatan, prestasi olahraga, kesetaraan gender, serta penguatan peran perempuan, pemuda (generasi milenial dan generasi Z), dan penyandang disabilitas.	PP-1 Peningkatan Kualitas Pendidikan, Kesehatan dan Percepatan Pengentasan Kemiskinan PP-1 Peningkatan Kualitas Pendidikan, Kesehatan dan Percepatan Pengentasan Kemiskinan			85.000.000,00	DINAS PEMBERDAYAAN PEREMPUAN, PERLINDUNGAN ANAK, PENGENDALIAN PENDUDUK, DAN KELUARGA BERENCANA
	2.08.02.2.01.0006	Advokasi Kebijakan dan Pendampingan Penyelenggaraan PUG kewenangan Kab/Kota																		
			Jumlah SDM yangmemperoleh advokasi Kebijakan dan Pendampingan Penyelenggaraan PUG				159 Orang	159 Orang	206.000.000,00	179.921.988,00	149.470.444,00	-56.529.556,00	Kab. Blitar, Semua Kecamatan, Semua Kel/Desa	DANA ALOKASI UMUM (DAU)	Memperkuat pembangunan sumber daya manusia (SDM), sains, teknologi, pendidikan, kesehatan, prestasi olahraga, kesetaraan gender, serta penguatan peran perempuan, pemuda (generasi milenial dan generasi Z), dan penyandang disabilitas.	PP-1 Peningkatan Kualitas Pendidikan, Kesehatan dan Percepatan Pengentasan Kemiskinan PP-1 Peningkatan Kualitas Pendidikan, Kesehatan dan Percepatan Pengentasan Kemiskinan			20.000.000,00	DINAS PEMBERDAYAAN PEREMPUAN, PERLINDUNGAN ANAK, PENGENDALIAN PENDUDUK, DAN KELUARGA BERENCANA
	2.08.02.2.01.0008	Sosialisasi kebijakan penyelenggaraan PUG kewenangan Kab/Kota																		

NO	KODE	URUSAN / BIDANG URUSAN / PROGRAM / KEGIATAN / SUB KEGIATAN	INDIKATOR PROGRAM / KEGIATAN / SUB KEGIATAN	TARGET AKHIR PERIODE RENSTRA OPD	REALISASI CAPAIAN RENJA OPD TAHUN 2023	PRAKIRAAN CAPAIAN TARGET RENJA OPD TAHUN 2024	CAPAIAN KINERJA DAN KERANGKA PENDANAAN										KELOMPOK SASARAN	PRAKIRAAN MAJU RENCANA TAHUN 2026		PERANGKAT DAERAH PENANGGUNG JAWAB
							TARGET 2025		PAGU INDIKATIF (Rp)			Bertambah/Berkurang (10-12)	LOKASI	SUMBER DANA	PRIORITAS			TARGET	PAGU INDIKATIF (Rp)	
							SEBELUM	SESUDAH	RKPD 2025	APBD 2025	RKPD PERUBAHAN 2025				NASIONAL	DAERAH				
1	2	3	4	5	6	7	8	9	10	11	12	13	14	15	16	17	18	19	20	21
			Jumlah peserta sosialisasi kebijakan penyelenggaraan PUG tingkat Kab/Kota				150 Orang	150 Orang	46.000.000,00	46.000.000,00	40.000.000,00	-6.000.000,00	Kab. Blitar, Semua Kecamatan, Semua Kel/Desa	DANA ALOKASI UMUM (DAU)	Memperkuat pembangunan sumber daya manusia (SDM), sains, teknologi, pendidikan, kesehatan, prestasi olahraga, kesetaraan gender, serta penguatan peran perempuan, pemuda (generasi milenial dan generasi Z), dan penyandang disabilitas.	PP-1 Peningkatan Kualitas Pendidikan, Kesehatan dan Percepatan Pengentasan Kemiskinan PP-1 Peningkatan Kualitas Pendidikan, Kesehatan dan Percepatan Pengentasan Kemiskinan			60.000.000,00	DINAS PEMBERDAYAAN PEREMPUAN, PERLINDUNGAN ANAK, PENGENDALIAN PENDUDUK, DAN KELUARGA BERENCANA
	2.08.02.2.02	Pemberdayaan Perempuan Bidang Politik, Hukum, Sosial, dan Ekonomi pada Organisasi Kemasyarakatan Kewenangan Kabupaten/Kota	-				-	-	350.000.000,00	325.000.000,00	295.025.000,00	-54.975.000,00			Memperkuat pembangunan sumber daya manusia (SDM), sains, teknologi, pendidikan, kesehatan, prestasi olahraga, kesetaraan gender, serta penguatan peran perempuan, pemuda (generasi milenial dan generasi Z), dan penyandang disabilitas.	PP-1 Peningkatan Kualitas Pendidikan, Kesehatan dan Percepatan Pengentasan Kemiskinan PP-1 Peningkatan Kualitas Pendidikan, Kesehatan dan Percepatan Pengentasan Kemiskinan	-		470.000.000,00	DINAS PEMBERDAYAAN PEREMPUAN, PERLINDUNGAN ANAK, PENGENDALIAN PENDUDUK, DAN KELUARGA BERENCANA
	2.08.02.2.02.0001	Sosialisasi Peningkatan Partisipasi Perempuan di Bidang Politik, Hukum, Sosial dan Ekonomi																		
			Jumlah Dokumen Hasil Sosialisasi Peningkatan Partisipasi Perempuan di Bidang Politik, Hukum, Sosial dan Ekonomi Kewenangan Kabupaten/Kota				4 Dokumen	4 Dokumen	350.000.000,00	325.000.000,00	295.025.000,00	-54.975.000,00	Kab. Blitar, Semua Kecamatan, Semua Kel/Desa	DANA ALOKASI UMUM (DAU)	Memperkuat pembangunan sumber daya manusia (SDM), sains, teknologi, pendidikan, kesehatan, prestasi olahraga, kesetaraan gender, serta penguatan peran perempuan, pemuda (generasi milenial dan generasi Z), dan penyandang disabilitas.	PP-1 Peningkatan Kualitas Pendidikan, Kesehatan dan Percepatan Pengentasan Kemiskinan PP-1 Peningkatan Kualitas Pendidikan, Kesehatan dan Percepatan Pengentasan Kemiskinan			450.000.000,00	DINAS PEMBERDAYAAN PEREMPUAN, PERLINDUNGAN ANAK, PENGENDALIAN PENDUDUK, DAN KELUARGA BERENCANA
	2.08.02.2.02.0002	Advokasi Kebijakan dan Pendampingan Peningkatan Partisipasi Perempuan dan Politik, Hukum, Sosial dan Ekonomi																		
			Jumlah Organisasi Masyarakat yang Mendapat Advokasi dan Pendampingan Kebijakan Peningkatan Partisipasi Perempuan di Bidang Politik, Hukum, Sosial dan Ekonomi Kewenangan Kabupaten/Kota				1 Organisasi	1 Organisasi	0,00	0,00	0,00	0,00	Kab. Blitar, Kademangan, Semua Kel/Desa	DANA ALOKASI UMUM (DAU)	Memperkuat pembangunan sumber daya manusia (SDM), sains, teknologi, pendidikan, kesehatan, prestasi olahraga, kesetaraan gender, serta penguatan peran perempuan, pemuda (generasi milenial dan generasi Z), dan penyandang disabilitas.	PP-1 Peningkatan Kualitas Pendidikan, Kesehatan dan Percepatan Pengentasan Kemiskinan PP-1 Peningkatan Kualitas Pendidikan, Kesehatan dan Percepatan Pengentasan Kemiskinan			20.000.000,00	DINAS PEMBERDAYAAN PEREMPUAN, PERLINDUNGAN ANAK, PENGENDALIAN PENDUDUK, DAN KELUARGA BERENCANA
	2.08.02.2.03	Penguatan dan Pengembangan Lembaga Penyedia Layanan Pemberdayaan Perempuan Kewenangan Kabupaten/Kota	-				-	-	0,00	0,00	0,00	0,00			Memperkuat pembangunan sumber daya manusia (SDM), sains, teknologi, pendidikan, kesehatan, prestasi olahraga, kesetaraan gender, serta penguatan peran perempuan, pemuda (generasi milenial dan generasi Z), dan penyandang disabilitas.	PP-1 Peningkatan Kualitas Pendidikan, Kesehatan dan Percepatan Pengentasan Kemiskinan PP-1 Peningkatan Kualitas Pendidikan, Kesehatan dan Percepatan Pengentasan Kemiskinan	-		37.000.000,00	DINAS PEMBERDAYAAN PEREMPUAN, PERLINDUNGAN ANAK, PENGENDALIAN PENDUDUK, DAN KELUARGA BERENCANA
	2.08.02.2.03.0002	Peningkatan Kapasitas Sumber Daya Lembaga Penyedia Layanan Pemberdayaan Perempuan Kewenangan Kabupaten/Kota																		
			Jumlah sumber Daya Lembaga Penyedia Layanan Pemberdayaan Perempuan Kewenangan Kabupaten/Kota yang Mendapat Peningkatan Kapasitas				100 Orang	100 Orang	0,00	0,00	0,00	0,00	Kab. Blitar, Semua Kecamatan, Semua Kel/Desa	DANA ALOKASI UMUM (DAU)	Memperkuat pembangunan sumber daya manusia (SDM), sains, teknologi, pendidikan, kesehatan, prestasi olahraga, kesetaraan gender, serta penguatan peran perempuan, pemuda (generasi milenial dan generasi Z), dan penyandang disabilitas.	PP-1 Peningkatan Kualitas Pendidikan, Kesehatan dan Percepatan Pengentasan Kemiskinan PP-1 Peningkatan Kualitas Pendidikan, Kesehatan dan Percepatan Pengentasan Kemiskinan			37.000.000,00	DINAS PEMBERDAYAAN PEREMPUAN, PERLINDUNGAN ANAK, PENGENDALIAN PENDUDUK, DAN KELUARGA BERENCANA
2.	**2.08.03**	**PROGRAM PERLINDUNGAN PEREMPUAN**	**-**				**-**	**-**	**167.250.981,00**	**169.818.200,00**	**167.614.700,00**	**52.749.019,00**							**220.000.000,00**	
	2.08.03.2.01	Pencegahan Kekerasan Terhadap Perempuan Lingkup Daerah Kabupaten/Kota	-				-	-	77.517.491,00	50.750.000,00	50.750.000,00	-26.767.491,00			-	PP-1 Peningkatan Kualitas Pendidikan, Kesehatan dan Percepatan Pengentasan Kemiskinan PP-1 Peningkatan Kualitas Pendidikan, Kesehatan dan Percepatan Pengentasan Kemiskinan	-		105.000.000,00	DINAS PEMBERDAYAAN PEREMPUAN, PERLINDUNGAN ANAK, PENGENDALIAN PENDUDUK, DAN KELUARGA BERENCANA
	2.08.03.2.01.0001	Koordinasi dan Sinkronisasi Pelaksanaan Kebijakan, Program dan Kegiatan Pencegahan Kekerasan Terhadap Perempuan Lingkup Daerah Kabupaten/Kota																		
			Jumlah Dokumen Hasil Koordinasi dan Sinkronisasi Pelaksanaan Kebijakan, Program dan Kegiatan Pencegahan Kekerasan Terhadap Perempuan Kewenangan Kabupaten/Kota				4 Dokumen	4 Dokumen	77.517.491,00	50.750.000,00	50.750.000,00	-26.767.491,00	Kab. Blitar, Semua Kecamatan, Semua Kel/Desa	DAK NON FISIK-DANA PELAYANAN PERLINDUNGAN PEREMPUAN DAN ANAK	-	PP-1 Peningkatan Kualitas Pendidikan, Kesehatan dan Percepatan Pengentasan Kemiskinan PP-1 Peningkatan Kualitas Pendidikan, Kesehatan dan Percepatan Pengentasan Kemiskinan			105.000.000,00	DINAS PEMBERDAYAAN PEREMPUAN, PERLINDUNGAN ANAK, PENGENDALIAN PENDUDUK, DAN KELUARGA BERENCANA

NO	KODE	URUSAN / BIDANG URUSAN / PROGRAM / KEGIATAN / SUB KEGIATAN	INDIKATOR PROGRAM / KEGIATAN / SUB KEGIATAN	TARGET AKHIR PERIODE RENSTRA OPD	REALISASI CAPAIAN RENJA OPD TAHUN 2023	PRAKIRAAN CAPAIAN TARGET RENJA OPD TAHUN 2024	CAPAIAN KINERJA DAN KERANGKA PENDANAAN										KELOMPOK SASARAN	PRAKIRAAN MAJU RENCANA TAHUN 2026		PERANGKAT DAERAH PENANGGUNG JAWAB
							TARGET 2025		PAGU INDIKATIF (Rp)			Bertambah/Berkurang (10-12)	LOKASI	SUMBER DANA	PRIORITAS			TARGET	PAGU INDIKATIF (Rp)	
							SEBELUM	SESUDAH	RKPD 2025	APBD 2025	RKPD PERUBAHAN 2025				NASIONAL	DAERAH				
1	2	3	4	5	6	7	8	9	10	11	12	13	14	15	16	17	18	19	20	21
	2.08.03.2.02	Penyediaan Layanan Rujukan Lanjutan bagi Perempuan Korban Kekerasan yang Memerlukan Koordinasi Kewenangan Kabupaten/Kota	-				-	-	71.733.490,00	66.558.200,00	66.417.200,00	-5.316.290,00			-	PP-1 Peningkatan Kualitas Pendidikan, Kesehatan dan Percepatan Pengentasan Kemiskinan PP-1 Peningkatan Kualitas Pendidikan, Kesehatan dan Percepatan Pengentasan Kemiskinan	-		75.000.000,00	DINAS PEMBERDAYAAN PEREMPUAN, PERLINDUNGAN ANAK, PENGENDALIAN PENDUDUK, DAN KELUARGA BERENCANA
	2.08.03.2.02.0002	Koordinasi dan Sinkronisasi Pelaksanaan Penyediaan Layanan Rujukan Lanjutan bagi Perempuan Korban Kekerasan Kewenangan Kabupaten/Kota																		
			Jumlah Layanan Tindak Lanjut Pengaduan yang Memerlukan Koordinasi dan Sinkronisasi bagi Perempuan Korban Kekerasan Kewenangan Kabupaten/Kota				26 Layanan	26 Layanan	71.733.490,00	66.558.200,00	66.417.200,00	-5.316.290,00	Kab. Blitar, Semua Kecamatan, Semua Kel/Desa	DAK NON FISIK-DANA PELAYANAN PERLINDUNGAN PEREMPUAN DAN ANAK	-	PP-1 Peningkatan Kualitas Pendidikan, Kesehatan dan Percepatan Pengentasan Kemiskinan PP-1 Peningkatan Kualitas Pendidikan, Kesehatan dan Percepatan Pengentasan Kemiskinan			75.000.000,00	DINAS PEMBERDAYAAN PEREMPUAN, PERLINDUNGAN ANAK, PENGENDALIAN PENDUDUK, DAN KELUARGA BERENCANA
	2.08.03.2.03	Penguatan dan Pengembangan Lembaga Penyedia Layanan Perlindungan Perempuan Tingkat Daerah Kabupaten/Kota	-				-	-	18.000.000,00	52.510.000,00	50.447.500,00	32.447.500,00			-	- -	-		40.000.000,00	DINAS PEMBERDAYAAN PEREMPUAN, PERLINDUNGAN ANAK, PENGENDALIAN PENDUDUK, DAN KELUARGA BERENCANA
	2.08.03.2.03.0002	Peningkatan Kapasitas Sumber Daya Lembaga Penyedia Layanan Penanganan bagi Perempuan Korban Kekerasan Kewenangan Kabupaten/Kota																		
			Jumlah sumber Daya Manusia Lembaga Penyedia Layanan Penanganan bagi Perempuan Korban Kekerasan Kewenangan Kabupaten/Kota yang Mendapat Peningkatan Kapasitas				-	0 0	0,00	34.510.000,00	34.510.000,00	34.510.000,00	-	DAK NON FISIK-DANA PELAYANAN PERLINDUNGAN PEREMPUAN DAN ANAK	-	- -			0,00	DINAS PEMBERDAYAAN PEREMPUAN, PERLINDUNGAN ANAK, PENGENDALIAN PENDUDUK, DAN KELUARGA BERENCANA
	2.08.03.2.03.0004	Penguatan Jejaring antar Lembaga Penyedia Layanan Perlindungan Perempuan Kewenangan Kabupaten/Kota																		
			Jumlah Dokumen Hasil Penguatan Jejaring Antar Lembaga Penyedia Layanan Perlindungan Perempuan Kewenangan Kabupaten/Kota				5 Dokumen	5 Dokumen	18.000.000,00	18.000.000,00	15.937.500,00	-2.062.500,00	Kab. Blitar, Semua Kecamatan, Semua Kel/Desa	DANA ALOKASI UMUM (DAU)	-	PP-1 Peningkatan Kualitas Pendidikan, Kesehatan dan Percepatan Pengentasan Kemiskinan PP-1 Peningkatan Kualitas Pendidikan, Kesehatan dan Percepatan Pengentasan Kemiskinan			40.000.000,00	DINAS PEMBERDAYAAN PEREMPUAN, PERLINDUNGAN ANAK, PENGENDALIAN PENDUDUK, DAN KELUARGA BERENCANA
3.	**2.08.04**	**PROGRAM PENINGKATAN KUALITAS KELUARGA**	**-**				**-**	**-**	**13.500.000,00**	**13.500.000,00**	**12.000.000,00**	**55.250.000,00**							**68.750.000,00**	
	2.08.04.2.01	Peningkatan Kualitas Keluarga dalam Mewujudkan Kesetaraan Gender (KG) dan Hak Anak Tingkat Daerah Kabupaten/Kota	-				-	-	13.500.000,00	13.500.000,00	12.000.000,00	-1.500.000,00			-	PP-1 Peningkatan Kualitas Pendidikan, Kesehatan dan Percepatan Pengentasan Kemiskinan PP-1 Peningkatan Kualitas Pendidikan, Kesehatan dan Percepatan Pengentasan Kemiskinan	-		68.750.000,00	DINAS PEMBERDAYAAN PEREMPUAN, PERLINDUNGAN ANAK, PENGENDALIAN PENDUDUK, DAN KELUARGA BERENCANA
	2.08.04.2.01.0002	Pelaksanaan Komunikasi, Informasi dan Edukasi KG dan Perlindungan Anak bagi Keluarga Kewenangan Kabupaten/Kota																		
			Jumlah Komunikasi, Informasi, Edukasi (KIE) Kesetaraan Gender (KG) dan Perlindungan Anak bagi Keluarga Kewenangan Kabupaten/Kota yang Tersedia				5 Dokumen	5 Dokumen	13.500.000,00	13.500.000,00	12.000.000,00	-1.500.000,00	Kab. Blitar, Semua Kecamatan, Semua Kel/Desa	DANA ALOKASI UMUM (DAU)	-	PP-1 Peningkatan Kualitas Pendidikan, Kesehatan dan Percepatan Pengentasan Kemiskinan PP-1 Peningkatan Kualitas Pendidikan, Kesehatan dan Percepatan Pengentasan Kemiskinan			50.500.000,00	DINAS PEMBERDAYAAN PEREMPUAN, PERLINDUNGAN ANAK, PENGENDALIAN PENDUDUK, DAN KELUARGA BERENCANA
	2.08.04.2.01.0003	Pengembangan Kegiatan Masyarakat untuk Peningkatan Kualitas Keluarga Kewenangan Kabupaten/Kota																		
			Jumlah Dokumen Hasil Pengembangan Kegiatan Masyarakat untuk Peningkatan Kualitas Keluarga Kewenangan Kabupaten/Kota				1 Dokumen	1 Dokumen	0,00	0,00	0,00	0,00	Kab. Blitar, Semua Kecamatan, Semua Kel/Desa	DANA ALOKASI UMUM (DAU)	-	PP-1 Peningkatan Kualitas Pendidikan, Kesehatan dan Percepatan Pengentasan Kemiskinan PP-1 Peningkatan Kualitas Pendidikan, Kesehatan dan Percepatan Pengentasan Kemiskinan			18.250.000,00	DINAS PEMBERDAYAAN PEREMPUAN, PERLINDUNGAN ANAK, PENGENDALIAN PENDUDUK, DAN KELUARGA BERENCANA
4.	**2.08.05**	**PROGRAM PENGELOLAAN SISTEM DATA GENDER DAN ANAK**	**-**				**-**	**-**	**0,00**	**26.078.012,00**	**13.114.006,00**	**30.000.000,00**							**30.000.000,00**	
	2.08.05.2.01	Pengumpulan, Pengolahan Analisis dan Penyajian Data Gender dan Anak Dalam Kelembagaan Data di Tingkat Daerah Kabupaten/Kota	-				-	-	0,00	26.078.012,00	13.114.006,00	13.114.006,00			-	PP-1 Peningkatan Kualitas Pendidikan, Kesehatan dan Percepatan Pengentasan Kemiskinan PP-1 Peningkatan Kualitas Pendidikan, Kesehatan dan Percepatan Pengentasan Kemiskinan	-		30.000.000,00	DINAS PEMBERDAYAAN PEREMPUAN, PERLINDUNGAN ANAK, PENGENDALIAN PENDUDUK, DAN KELUARGA BERENCANA
	2.08.05.2.01.0001	Penyediaan Data Gender dan Anak di Kewenangan Kabupaten/Kota																		

NO	KODE	URUSAN / BIDANG URUSAN / PROGRAM / KEGIATAN / SUB KEGIATAN	INDIKATOR PROGRAM / KEGIATAN / SUB KEGIATAN	TARGET AKHIR PERIODE RENSTRA OPD	REALISASI CAPAIAN RENJA OPD TAHUN 2023	PRAKIRAAN CAPAIAN TARGET RENJA OPD TAHUN 2024	CAPAIAN KINERJA DAN KERANGKA PENDANAAN										KELOMPOK SASARAN	PRAKIRAAN MAJU RENCANA TAHUN 2026		PERANGKAT DAERAH PENANGGUNG JAWAB
							TARGET 2025		PAGU INDIKATIF (Rp)			Bertambah/Berkurang (10-12)	LOKASI	SUMBER DANA	PRIORITAS			TARGET	PAGU INDIKATIF (Rp)	
							SEBELUM	SESUDAH	RKPD 2025	APBD 2025	RKPD PERUBAHAN 2025				NASIONAL	DAERAH				
1	2	3	4	5	6	7	8	9	10	11	12	13	14	15	16	17	18	19	20	21
			Jumlah Dokumen Data Gender dan Anak Kabupaten/Kota yang Tersedia				1 Dokumen	1 Dokumen	0,00	26.078.012,00	13.114.006,00	13.114.006,00	Kab. Blitar, Semua Kecamatan, Semua Kel/Desa	DAU YANG DITENTUKAN PENGGUNAANNYA BIDANG KESEHATAN	-	PP-1 Peningkatan Kualitas Pendidikan, Kesehatan dan Percepatan Pengentasan Kemiskinan PP-1 Peningkatan Kualitas Pendidikan, Kesehatan dan Percepatan Pengentasan Kemiskinan			30.000.000,00	DINAS PEMBERDAYAAN PEREMPUAN, PERLINDUNGAN ANAK, PENGENDALIAN PENDUDUK, DAN KELUARGA BERENCANA
5.	**2.08.06**	**PROGRAM PEMENUHAN HAK ANAK (PHA)**	**-**				**-**	**-**	**0,00**	**5.085.000,00**	**3.142.500,00**	**366.500.000,00**							**366.500.000,00**	
	2.08.06.2.01	Pelembagaan PHA pada Lembaga Pemerintah, Nonpemerintah, dan Dunia Usaha Kewenangan Kabupaten/Kota	-				-	-	0,00	5.085.000,00	3.142.500,00	3.142.500,00			-	PP-1 Peningkatan Kualitas Pendidikan, Kesehatan dan Percepatan Pengentasan Kemiskinan PP-1 Peningkatan Kualitas Pendidikan, Kesehatan dan Percepatan Pengentasan Kemiskinan	-		217.000.000,00	DINAS PEMBERDAYAAN PEREMPUAN, PERLINDUNGAN ANAK, PENGENDALIAN PENDUDUK, DAN KELUARGA BERENCANA
	2.08.06.2.01.0001	Advokasi Kebijakan dan Pendampingan Pemenuhan Hak Anak pada Lembaga Pemerintah, Non Pemerintah, Media dan Dunia Usaha Kewenangan Kabupaten/Kota																		
			Jumlah Organisasi Pemerintah, Non Pemerintah, Media dan Dunia Usaha yang Mendapat Advokasi Kebijakan dan Pendampingan Pemenuhan Hak Anak pada Organisasi Pemerintah, Non Pemerintah, Media dan Dunia Usaha				30 Organisasi	30 Organisasi	0,00	0,00	0,00	0,00	Kab. Blitar, Semua Kecamatan, Semua Kel/Desa	DANA ALOKASI UMUM (DAU)	-	PP-1 Peningkatan Kualitas Pendidikan, Kesehatan dan Percepatan Pengentasan Kemiskinan PP-1 Peningkatan Kualitas Pendidikan, Kesehatan dan Percepatan Pengentasan Kemiskinan			51.000.000,00	DINAS PEMBERDAYAAN PEREMPUAN, PERLINDUNGAN ANAK, PENGENDALIAN PENDUDUK, DAN KELUARGA BERENCANA
	2.08.06.2.01.0002	Koordinasi dan Sinkronisasi Pelembagaan Pemenuhan Hak Anak Kewenangan Kabupaten/Kota																		
			Jumlah Dokumen Hasil Koordinasi dan Sinkronisasi Pelembagaan Pemenuhan Hak Anak Kewenangan Kabupaten/Kota				5 Dokumen	5 Dokumen	0,00	5.085.000,00	3.142.500,00	3.142.500,00	Kab. Blitar, Semua Kecamatan, Semua Kel/Desa	DANA ALOKASI UMUM (DAU)	-	PP-1 Peningkatan Kualitas Pendidikan, Kesehatan dan Percepatan Pengentasan Kemiskinan PP-1 Peningkatan Kualitas Pendidikan, Kesehatan dan Percepatan Pengentasan Kemiskinan			166.000.000,00	DINAS PEMBERDAYAAN PEREMPUAN, PERLINDUNGAN ANAK, PENGENDALIAN PENDUDUK, DAN KELUARGA BERENCANA
	2.08.06.2.02	Penguatan dan Pengembangan Lembaga Penyedia Layanan Peningkatan Kualitas Hidup Anak Kewenangan Kabupaten/Kota	-				-	-	0,00	0,00	0,00	0,00			-	PP-1 Peningkatan Kualitas Pendidikan, Kesehatan dan Percepatan Pengentasan Kemiskinan PP-1 Peningkatan Kualitas Pendidikan, Kesehatan dan Percepatan Pengentasan Kemiskinan	-		149.500.000,00	DINAS PEMBERDAYAAN PEREMPUAN, PERLINDUNGAN ANAK, PENGENDALIAN PENDUDUK, DAN KELUARGA BERENCANA
	2.08.06.2.02.0002	Koordinasi dan Sinkronisasi Pelaksanaan Pendampingan Peningkatan Kualitas Hidup Anak Tingkat Daerah Kabupaten/Kota																		
			Jumlah Dokumen Hasil Koordinasi dan Sinkronisasi Pelaksanaan Peningkatan Kualitas Hidup Anak Kewenangan Kabupaten/Kota				3 Dokumen	3 Dokumen	0,00	0,00	0,00	0,00	Kab. Blitar, Semua Kecamatan, Semua Kel/Desa	DANA ALOKASI UMUM (DAU)	-	PP-1 Peningkatan Kualitas Pendidikan, Kesehatan dan Percepatan Pengentasan Kemiskinan PP-1 Peningkatan Kualitas Pendidikan, Kesehatan dan Percepatan Pengentasan Kemiskinan			99.000.000,00	DINAS PEMBERDAYAAN PEREMPUAN, PERLINDUNGAN ANAK, PENGENDALIAN PENDUDUK, DAN KELUARGA BERENCANA
	2.08.06.2.02.0003	Pengembangan Komunikasi, Informasi dan Edukasi Pemenuhan Hak Anak bagi Lembaga Penyedia Layanan Peningkatan Kualitas Hidup Anak Tingkat Daerah Kabupaten/Kota																		
			Jumlah Dokumen Komunikasi Informasi dan Edukasi (KIE) Pemenuhan Hak Anak bagi Lembaga Penyedia Layanan Peningkatan Kualitas Hidup Anak Kewenangan Kabupaten/Kota				5 Dokumen	5 Dokumen	0,00	0,00	0,00	0,00	Kab. Blitar, Semua Kecamatan, Semua Kel/Desa	DANA ALOKASI UMUM (DAU)	-	PP-1 Peningkatan Kualitas Pendidikan, Kesehatan dan Percepatan Pengentasan Kemiskinan PP-1 Peningkatan Kualitas Pendidikan, Kesehatan dan Percepatan Pengentasan Kemiskinan			50.500.000,00	DINAS PEMBERDAYAAN PEREMPUAN, PERLINDUNGAN ANAK, PENGENDALIAN PENDUDUK, DAN KELUARGA BERENCANA
6.	**2.08.07**	**PROGRAM PERLINDUNGAN KHUSUS ANAK**	**-**				**-**	**-**	**384.748.988,00**	**370.841.800,00**	**356.166.800,00**	**104.644.012,00**							**489.393.000,00**	
	2.08.07.2.01	Pencegahan Kekerasan Terhadap Anak yang Melibatkan para Pihak Lingkup Daerah Kabupaten/Kota	-				-	-	66.148.308,00	50.750.000,00	50.750.000,00	-15.398.308,00			-	PP-1 Peningkatan Kualitas Pendidikan, Kesehatan dan Percepatan Pengentasan Kemiskinan PP-1 Peningkatan Kualitas Pendidikan, Kesehatan dan Percepatan Pengentasan Kemiskinan	-		60.150.000,00	DINAS PEMBERDAYAAN PEREMPUAN, PERLINDUNGAN ANAK, PENGENDALIAN PENDUDUK, DAN KELUARGA BERENCANA
	2.08.07.2.01.0004	Advokasi dan pendampingan Perangkat Daerah dalam pelaksanaan kebijakan /program/ kegiatan pencegahan KTA																		
			Jumlah SDM yang memperoleh advokasi dan Pendampingan dalam pelaksanaan kebijakan /program/ kegiatan pencegahan KTA				150 Orang	150 Orang	66.148.308,00	50.750.000,00	50.750.000,00	-15.398.308,00	Kab. Blitar, Semua Kecamatan, Semua Kel/Desa	DAK NON FISIK-DANA PELAYANAN PERLINDUNGAN PEREMPUAN DAN ANAK	-	PP-1 Peningkatan Kualitas Pendidikan, Kesehatan dan Percepatan Pengentasan Kemiskinan PP-1 Peningkatan Kualitas Pendidikan, Kesehatan dan Percepatan Pengentasan Kemiskinan			60.150.000,00	DINAS PEMBERDAYAAN PEREMPUAN, PERLINDUNGAN ANAK, PENGENDALIAN PENDUDUK, DAN KELUARGA BERENCANA

NO	KODE	URUSAN / BIDANG URUSAN / PROGRAM / KEGIATAN / SUB KEGIATAN	INDIKATOR PROGRAM / KEGIATAN / SUB KEGIATAN	TARGET AKHIR PERIODE RENSTRA OPD	REALISASI CAPAIAN RENJA OPD TAHUN 2023	PRAKIRAAN CAPAIAN TARGET RENJA OPD TAHUN 2024	CAPAIAN KINERJA DAN KERANGKA PENDANAAN										KELOMPOK SASARAN	PRAKIRAAN MAJU RENCANA TAHUN 2026		PERANGKAT DAERAH PENANGGUNG JAWAB
							TARGET 2025		PAGU INDIKATIF (Rp)			Bertambah/Berkurang (10-12)	LOKASI	SUMBER DANA	PRIORITAS			TARGET	PAGU INDIKATIF (Rp)	
							SEBELUM	SESUDAH	RKPD 2025	APBD 2025	RKPD PERUBAHAN 2025				NASIONAL	DAERAH				
1	2	3	4	5	6	7	8	9	10	11	12	13	14	15	16	17	18	19	20	21
	2.08.07.2.02	Penyediaan Layanan bagi Anak yang Memerlukan Perlindungan Khusus yang Memerlukan Koordinasi Tingkat Daerah Kabupaten/Kota	-				-	-	166.746.510,00	166.581.800,00	166.581.800,00	-164.710,00			-	PP-1 Peningkatan Kualitas Pendidikan, Kesehatan dan Percepatan Pengentasan Kemiskinan PP-1 Peningkatan Kualitas Pendidikan, Kesehatan dan Percepatan Pengentasan Kemiskinan	-		200.000.000,00	DINAS PEMBERDAYAAN PEREMPUAN, PERLINDUNGAN ANAK, PENGENDALIAN PENDUDUK, DAN KELUARGA BERENCANA
	2.08.07.2.02.0007	Koordinasi Pelaksanaan Layanan AMPK																		
			Jumlah AMPK yang mendapatkan layanan				76 Layanan	76 Layanan	166.746.510,00	166.581.800,00	166.581.800,00	-164.710,00	Kab. Blitar, Semua Kecamatan, Semua Kel/Desa	DAK NON FISIK-DANA PELAYANAN PERLINDUNGAN PEREMPUAN DAN ANAK	-	PP-1 Peningkatan Kualitas Pendidikan, Kesehatan dan Percepatan Pengentasan Kemiskinan PP-1 Peningkatan Kualitas Pendidikan, Kesehatan dan Percepatan Pengentasan Kemiskinan			200.000.000,00	DINAS PEMBERDAYAAN PEREMPUAN, PERLINDUNGAN ANAK, PENGENDALIAN PENDUDUK, DAN KELUARGA BERENCANA
	2.08.07.2.03	Penguatan dan Pengembangan Lembaga Penyedia Layanan bagi Anak yang Memerlukan Perlindungan Khusus Tingkat Daerah Kabupaten/Kota	-				-	-	151.854.170,00	153.510.000,00	138.835.000,00	-13.019.170,00			-	PP-1 Peningkatan Kualitas Pendidikan, Kesehatan dan Percepatan Pengentasan Kemiskinan PP-1 Peningkatan Kualitas Pendidikan, Kesehatan dan Percepatan Pengentasan Kemiskinan	-		229.243.000,00	DINAS PEMBERDAYAAN PEREMPUAN, PERLINDUNGAN ANAK, PENGENDALIAN PENDUDUK, DAN KELUARGA BERENCANA
	2.08.07.2.03.0005	Penguatan jejaring antar lembaga penyedia layanan perlindungan bagi AMPK tingkat daerah kabupaten/kota																		
			Jumlah kegiatan kerjasama antar lembaga penyedia layanan AMPK				2 Kegiatan	2 Kegiatan	0,00	0,00	0,00	0,00	Kab. Blitar, Semua Kecamatan, Semua Kel/Desa	DANA ALOKASI UMUM (DAU)	-	PP-1 Peningkatan Kualitas Pendidikan, Kesehatan dan Percepatan Pengentasan Kemiskinan PP-1 Peningkatan Kualitas Pendidikan, Kesehatan dan Percepatan Pengentasan Kemiskinan			68.743.000,00	DINAS PEMBERDAYAAN PEREMPUAN, PERLINDUNGAN ANAK, PENGENDALIAN PENDUDUK, DAN KELUARGA BERENCANA
	2.08.07.2.03.0006	Peningkatan kapasitas SDM lembaga penyedia layanan perlindungan dan penanganan bagi AMPK tingkat daerah kabupaten/																		
			Jumlah SDM Penyedia Layanan yang terlatih dan mendapatkan sertifikat Perlindungan dan Penanganan AMPK				30 Orang	30 Orang	32.854.170,00	34.510.000,00	34.510.000,00	1.655.830,00	Kab. Blitar, Semua Kecamatan, Semua Kel/Desa	DAK NON FISIK-DANA PELAYANAN PERLINDUNGAN PEREMPUAN DAN ANAK	-	PP-1 Peningkatan Kualitas Pendidikan, Kesehatan dan Percepatan Pengentasan Kemiskinan PP-1 Peningkatan Kualitas Pendidikan, Kesehatan dan Percepatan Pengentasan Kemiskinan			50.500.000,00	DINAS PEMBERDAYAAN PEREMPUAN, PERLINDUNGAN ANAK, PENGENDALIAN PENDUDUK, DAN KELUARGA BERENCANA
	2.08.07.2.03.0007	Pengembangan KIE (komunikasi, informasi, dan edukasi) perlindungan khusus anak tingkat daerah kabupaten/kota																		
			Jumlah KIE Perlindungan khusus anak				5 Dokumen	5 Dokumen	119.000.000,00	119.000.000,00	104.325.000,00	-14.675.000,00	Kab. Blitar, Semua Kecamatan, Semua Kel/Desa	DAK NON FISIK-DANA PELAYANAN PERLINDUNGAN PEREMPUAN DAN ANAK	-	PP-1 Peningkatan Kualitas Pendidikan, Kesehatan dan Percepatan Pengentasan Kemiskinan PP-1 Peningkatan Kualitas Pendidikan, Kesehatan dan Percepatan Pengentasan Kemiskinan			110.000.000,00	DINAS PEMBERDAYAAN PEREMPUAN, PERLINDUNGAN ANAK, PENGENDALIAN PENDUDUK, DAN KELUARGA BERENCANA
	2.14	**URUSAN PEMERINTAHAN BIDANG PENGENDALIAN PENDUDUK DAN KELUARGA BERENCANA**							**13.818.101.000,00**	**13.538.806.000,00**	**13.664.407.000,00**	**-153.694.000,00**							**14.491.000.000,00**	
1.	**2.14.02**	**PROGRAM PENGENDALIAN PENDUDUK**	**-**				**-**	**-**	**672.350.000,00**	**634.600.000,00**	**633.240.000,00**	**188.650.000,00**							**861.000.000,00**	
	2.14.02.2.01	Pemaduan dan Sinkronisasi Kebijakan Pemerintah Daerah Provinsi dengan Pemerintah Daerah Kabupaten/Kota dalam rangka Pengendalian Kuantitas Penduduk	-				-	-	128.000.000,00	103.000.000,00	101.640.000,00	-26.360.000,00			-	PP-1 Peningkatan Kualitas Pendidikan, Kesehatan dan Percepatan Pengentasan Kemiskinan PP-1 Peningkatan Kualitas Pendidikan, Kesehatan dan Percepatan Pengentasan Kemiskinan	-		173.000.000,00	DINAS PEMBERDAYAAN PEREMPUAN, PERLINDUNGAN ANAK, PENGENDALIAN PENDUDUK, DAN KELUARGA BERENCANA
	2.14.02.2.01.0002	Penyusunan dan Pemanfaatan Grand Design Pembangunan Kependudukan (GDPK) Tingkat Kabupaten/Kota																		
			Jumlah Dokumen Penyusunan dan Pemanfaatan Grand Design Pembangunan Kependudukan (GDPK) Tingkat Kabupaten/Kota				0 Dokumen	0 Dokumen	128.000.000,00	103.000.000,00	101.640.000,00	-26.360.000,00	Kab. Blitar, Semua Kecamatan, Semua Kel/Desa	DANA ALOKASI UMUM (DAU)	-	PP-1 Peningkatan Kualitas Pendidikan, Kesehatan dan Percepatan Pengentasan Kemiskinan PP-1 Peningkatan Kualitas Pendidikan, Kesehatan dan Percepatan Pengentasan Kemiskinan			102.000.000,00	DINAS PEMBERDAYAAN PEREMPUAN, PERLINDUNGAN ANAK, PENGENDALIAN PENDUDUK, DAN KELUARGA BERENCANA
	2.14.02.2.01.0009	Advokasi, Sosialisasi dan Fasilitasi Pelaksanaan Pendidikan Kependudukan Jalur Formal di Satuan Pendidikan Jenjang SD/MI dan SLTP/MTS, Jalur Nonformal dan Informal																		
			Jumlah Satuan Pendidikan yang Mendapatkan Advokasi, Sosialisasi dan Fasilitasi Pelaksanaan Pendidikan Kependudukan Jalur Formal di Satuan Pendidikan Jenjang SD/MI dan SLTP/MTS, Jalur Nonformal dan Informal				3 Satuan Pendidikan	3 Satuan Pendidikan	0,00	0,00	0,00	0,00	Kab. Blitar, Semua Kecamatan, Semua Kel/Desa	DANA ALOKASI UMUM (DAU)	-	PP-1 Peningkatan Kualitas Pendidikan, Kesehatan dan Percepatan Pengentasan Kemiskinan PP-1 Peningkatan Kualitas Pendidikan, Kesehatan dan Percepatan Pengentasan Kemiskinan			27.000.000,00	DINAS PEMBERDAYAAN PEREMPUAN, PERLINDUNGAN ANAK, PENGENDALIAN PENDUDUK, DAN KELUARGA BERENCANA
	2.14.02.2.01.0012	Advokasi tentang Pemanfaatan Kajian Dampak Kependudukan Beserta Model Solusi Strategis Sebagai Peringatan Dini Dampak Kependudukan kepada Pemangku Kepentingan																		

NO	KODE	URUSAN / BIDANG URUSAN / PROGRAM / KEGIATAN / SUB KEGIATAN	INDIKATOR PROGRAM / KEGIATAN / SUB KEGIATAN	TARGET AKHIR PERIODE RENSTRA OPD	REALISASI CAPAIAN RENJA OPD TAHUN 2023	PRAKIRAAN CAPAIAN TARGET RENJA OPD TAHUN 2024	CAPAIAN KINERJA DAN KERANGKA PENDANAAN										KELOMPOK SASARAN	PRAKIRAAN MAJU RENCANA TAHUN 2026		PERANGKAT DAERAH PENANGGUNG JAWAB
							TARGET 2025		PAGU INDIKATIF (Rp)			Bertambah/Berkurang (10-12)	LOKASI	SUMBER DANA	PRIORITAS			TARGET	PAGU INDIKATIF (Rp)	
							SEBELUM	SESUDAH	RKPD 2025	APBD 2025	RKPD PERUBAHAN 2025				NASIONAL	DAERAH				
1	2	3	4	5	6	7	8	9	10	11	12	13	14	15	16	17	18	19	20	21
			Jumlah Organisasi yang Mengikuti Advokasi tentang Pemanfaatan Kajian Dampak Kependudukan Beserta Model Solusi Strategis Sebagai Peringatan Dini Dampak Kependudukan kepada Pemangku Kepentingan				3 Organisasi	3 Organisasi	0,00	0,00	0,00	0,00	Kab. Blitar, Semua Kecamatan, Semua Kel/Desa	DANA ALOKASI UMUM (DAU)	-	PP-1 Peningkatan Kualitas Pendidikan, Kesehatan dan Percepatan Pengentasan Kemiskinan PP-1 Peningkatan Kualitas Pendidikan, Kesehatan dan Percepatan Pengentasan Kemiskinan			17.000.000,00	DINAS PEMBERDAYAAN PEREMPUAN, PERLINDUNGAN ANAK, PENGENDALIAN PENDUDUK, DAN KELUARGA BERENCANA
	2.14.02.2.01.0017	Pelaksanaan Sarasehan Hasil Pemutakhiran Data Keluarga																		
			Jumlah pelaksanaan Sarasehan Hasil Pemutakhiran Data Keluarga				1 Kegiatan	1 Kegiatan	0,00	0,00	0,00	0,00	Kab. Blitar, Semua Kecamatan, Semua Kel/Desa	DANA ALOKASI UMUM (DAU)	-	PP-1 Peningkatan Kualitas Pendidikan, Kesehatan dan Percepatan Pengentasan Kemiskinan PP-1 Peningkatan Kualitas Pendidikan, Kesehatan dan Percepatan Pengentasan Kemiskinan			27.000.000,00	DINAS PEMBERDAYAAN PEREMPUAN, PERLINDUNGAN ANAK, PENGENDALIAN PENDUDUK, DAN KELUARGA BERENCANA
	2.14.02.2.02	Pemetaan Perkiraan Pengendalian Penduduk Cakupan Daerah Kabupaten/Kota	-				-	-	544.350.000,00	531.600.000,00	531.600.000,00	-12.750.000,00			-	PP-1 Peningkatan Kualitas Pendidikan, Kesehatan dan Percepatan Pengentasan Kemiskinan PP-1 Peningkatan Kualitas Pendidikan, Kesehatan dan Percepatan Pengentasan Kemiskinan	-		688.000.000,00	DINAS PEMBERDAYAAN PEREMPUAN, PERLINDUNGAN ANAK, PENGENDALIAN PENDUDUK, DAN KELUARGA BERENCANA
	2.14.02.2.02.0006	Pengembangan Model Solusi Strategis Pengendalian Dampak Kependudukan																		
			Jumlah Dokumen Pengembangan Model Solusi Strategis Pengendalian Dampak Kependudukan				1 Dokumen	1 Dokumen	0,00	0,00	0,00	0,00	Kab. Blitar, Semua Kecamatan, Semua Kel/Desa	DANA ALOKASI UMUM (DAU)	-	PP-1 Peningkatan Kualitas Pendidikan, Kesehatan dan Percepatan Pengentasan Kemiskinan PP-1 Peningkatan Kualitas Pendidikan, Kesehatan dan Percepatan Pengentasan Kemiskinan			27.000.000,00	DINAS PEMBERDAYAAN PEREMPUAN, PERLINDUNGAN ANAK, PENGENDALIAN PENDUDUK, DAN KELUARGA BERENCANA
	2.14.02.2.02.0011	Penyediaan Data dan Informasi Keluarga																		
			Jumlah Data dan Informasi Keluarga yang Tersedianya				1 Dokumen	1 Dokumen	0,00	0,00	0,00	0,00	Kab. Blitar, Semua Kecamatan, Semua Kel/Desa	DANA ALOKASI UMUM (DAU)	-	PP-1 Peningkatan Kualitas Pendidikan, Kesehatan dan Percepatan Pengentasan Kemiskinan PP-1 Peningkatan Kualitas Pendidikan, Kesehatan dan Percepatan Pengentasan Kemiskinan			27.000.000,00	DINAS PEMBERDAYAAN PEREMPUAN, PERLINDUNGAN ANAK, PENGENDALIAN PENDUDUK, DAN KELUARGA BERENCANA
	2.14.02.2.02.0012	Pencatatan dan Pengumpulan Data Keluarga																		
			Jumlah Laporan Pencatatan dan Pengumpulan Data Keluarga				22 Laporan	22 Laporan	333.600.000,00	207.600.000,00	207.600.000,00	-126.000.000,00	Kab. Blitar, Semua Kecamatan, Semua Kel/Desa	DAK NON FISIK-BOKB-KB	-	PP-1 Peningkatan Kualitas Pendidikan, Kesehatan dan Percepatan Pengentasan Kemiskinan PP-1 Peningkatan Kualitas Pendidikan, Kesehatan dan Percepatan Pengentasan Kemiskinan			350.000.000,00	DINAS PEMBERDAYAAN PEREMPUAN, PERLINDUNGAN ANAK, PENGENDALIAN PENDUDUK, DAN KELUARGA BERENCANA
	2.14.02.2.02.0013	Pengolahan dan Pelaporan Data Pengendalian Lapangan dan Pelayanan KB																		
			Jumlah Dokumen Pengolahan dan Pelaporan Data Pengendalian Lapangan dan Pelayanan KB				22 Dokumen	22 Dokumen	198.000.000,00	264.000.000,00	264.000.000,00	66.000.000,00	Kab. Blitar, Semua Kecamatan, Semua Kel/Desa	DAK NON FISIK-BOKB-KB	-	PP-1 Peningkatan Kualitas Pendidikan, Kesehatan dan Percepatan Pengentasan Kemiskinan PP-1 Peningkatan Kualitas Pendidikan, Kesehatan dan Percepatan Pengentasan Kemiskinan			220.000.000,00	DINAS PEMBERDAYAAN PEREMPUAN, PERLINDUNGAN ANAK, PENGENDALIAN PENDUDUK, DAN KELUARGA BERENCANA
	2.14.02.2.02.0015	Pembentukan dan operasionalisasi Rumah Data Kependudukan di Kampung KB Untuk Memperkuat Integrasi Program Bangga Kencana di Sektor Lain																		
			Jumlah Rumah Data Kependudukan di Kampung KB yang aktif Untuk Memperkuat Integrasi Program Bangga Kencana (Pembangunan Keluarga, Kependudukan, dan Keluarga Berencana) di Sektor Lain yang dibentuk				248 Unit	248 Unit	0,00	0,00	0,00	0,00	Kab. Blitar, Semua Kecamatan, Semua Kel/Desa	DANA ALOKASI UMUM (DAU)	-	PP-1 Peningkatan Kualitas Pendidikan, Kesehatan dan Percepatan Pengentasan Kemiskinan PP-1 Peningkatan Kualitas Pendidikan, Kesehatan dan Percepatan Pengentasan Kemiskinan			17.000.000,00	DINAS PEMBERDAYAAN PEREMPUAN, PERLINDUNGAN ANAK, PENGENDALIAN PENDUDUK, DAN KELUARGA BERENCANA
	2.14.02.2.02.0017	Perumusan Parameter pengendalian penduduk dan KB																		
			Jumlah Dokumen Parameter Pengendalian penduduk dan KB yang dirumuskan				1 Dokumen	1 Dokumen	0,00	0,00	0,00	0,00	Kab. Blitar, Semua Kecamatan, Semua Kel/Desa	DANA ALOKASI UMUM (DAU)	-	PP-1 Peningkatan Kualitas Pendidikan, Kesehatan dan Percepatan Pengentasan Kemiskinan PP-1 Peningkatan Kualitas Pendidikan, Kesehatan dan Percepatan Pengentasan Kemiskinan			17.000.000,00	DINAS PEMBERDAYAAN PEREMPUAN, PERLINDUNGAN ANAK, PENGENDALIAN PENDUDUK, DAN KELUARGA BERENCANA
	2.14.02.2.02.0018	Pembinaan dan Pengawasan Pencatatan dan Pelaporan Program Bangga Kencana																		

NO	KODE	URUSAN / BIDANG URUSAN / PROGRAM / KEGIATAN / SUB KEGIATAN	INDIKATOR PROGRAM / KEGIATAN / SUB KEGIATAN	TARGET AKHIR PERIODE RENSTRA OPD	REALISASI CAPAIAN RENJA OPD TAHUN 2023	PRAKIRAAN CAPAIAN TARGET RENJA OPD TAHUN 2024	CAPAIAN KINERJA DAN KERANGKA PENDANAAN										KELOMPOK SASARAN	PRAKIRAAN MAJU RENCANA TAHUN 2026		PERANGKAT DAERAH PENANGGUNG JAWAB
							TARGET 2025		PAGU INDIKATIF (Rp)			Bertambah/Berkurang (10-12)	LOKASI	SUMBER DANA	PRIORITAS			TARGET	PAGU INDIKATIF (Rp)	
							SEBELUM	SESUDAH	RKPD 2025	APBD 2025	RKPD PERUBAHAN 2025				NASIONAL	DAERAH				
1	2	3	4	5	6	7	8	9	10	11	12	13	14	15	16	17	18	19	20	21
			Jumlah Laporan hasil Pelaksanaan Pembinaan dan pengawasan Program Bangga Kencana				1 Laporan	1 Laporan	12.750.000,00	60.000.000,00	60.000.000,00	47.250.000,00	Kab. Blitar, Semua Kecamatan, Semua Kel/Desa	DAK NON FISIK-BOKB-KB	-	PP-1 Peningkatan Kualitas Pendidikan, Kesehatan dan Percepatan Pengentasan Kemiskinan PP-1 Peningkatan Kualitas Pendidikan, Kesehatan dan Percepatan Pengentasan Kemiskinan			15.000.000,00	DINAS PEMBERDAYAAN PEREMPUAN, PERLINDUNGAN ANAK, PENGENDALIAN PENDUDUK, DAN KELUARGA BERENCANA
	2.14.02.2.02.0020	Penyusunan Profil program Pembangunan Keluarga, Kependudukan, dan Keluarga Berencana (Bangga Kencana)																		
			Jumlah Dokumen Profil Kependudukan, Keluarga Berencana dan Pembangunan Keluarga				1 Dokumen	1 Dokumen	0,00	0,00	0,00	0,00	Kab. Blitar, Semua Kecamatan, Semua Kel/Desa	DANA ALOKASI UMUM (DAU)	-	PP-1 Peningkatan Kualitas Pendidikan, Kesehatan dan Percepatan Pengentasan Kemiskinan PP-1 Peningkatan Kualitas Pendidikan, Kesehatan dan Percepatan Pengentasan Kemiskinan			15.000.000,00	DINAS PEMBERDAYAAN PEREMPUAN, PERLINDUNGAN ANAK, PENGENDALIAN PENDUDUK, DAN KELUARGA BERENCANA
2.	**2.14.03**	**PROGRAM PEMBINAAN KELUARGA BERENCANA (KB)**	**-**				**-**	**-**	**6.951.851.000,00**	**6.547.406.000,00**	**6.574.367.000,00**	**398.149.000,00**							**7.350.000.000,00**	
	2.14.03.2.01	Pelaksanaan Advokasi, Komunikasi, Informasi dan Edukasi (KIE) Pengendalian Penduduk dan KB Sesuai Kearifan Budaya Lokal	-				-	-	1.878.000.000,00	1.879.000.000,00	1.879.000.000,00	1.000.000,00			Memperkuat pembangunan sumber daya manusia (SDM), sains, teknologi, pendidikan, kesehatan, prestasi olahraga, kesetaraan gender, serta penguatan peran perempuan, pemuda (generasi milenial dan generasi Z), dan penyandang disabilitas.	PP-1 Peningkatan Kualitas Pendidikan, Kesehatan dan Percepatan Pengentasan Kemiskinan PP-1 Peningkatan Kualitas Pendidikan, Kesehatan dan Percepatan Pengentasan Kemiskinan	-		1.920.000.000,00	DINAS PEMBERDAYAAN PEREMPUAN, PERLINDUNGAN ANAK, PENGENDALIAN PENDUDUK, DAN KELUARGA BERENCANA
	2.14.03.2.01.0008	Pengendalian Program KKBPK																		
			Jumlah Laporan Hasil Pengendalian Program KKBPK				2 Laporan	2 Laporan	140.000.000,00	0,00	0,00	-140.000.000,00	Kab. Blitar, Semua Kecamatan, Semua Kel/Desa	DAK NON FISIK-BOKB-KB	Memperkuat pembangunan sumber daya manusia (SDM), sains, teknologi, pendidikan, kesehatan, prestasi olahraga, kesetaraan gender, serta penguatan peran perempuan, pemuda (generasi milenial dan generasi Z), dan penyandang disabilitas.	PP-1 Peningkatan Kualitas Pendidikan, Kesehatan dan Percepatan Pengentasan Kemiskinan PP-1 Peningkatan Kualitas Pendidikan, Kesehatan dan Percepatan Pengentasan Kemiskinan			150.000.000,00	DINAS PEMBERDAYAAN PEREMPUAN, PERLINDUNGAN ANAK, PENGENDALIAN PENDUDUK, DAN KELUARGA BERENCANA
	2.14.03.2.01.0010	Pengelolaan Operasional dan Sarana di Balai Penyuluhan Bangga Kencana																		
			Jumlah Laporan Hasil Pengelolaan Operasional dan Sarana di Balai Penyuluhan Bangga Kencana (Pembangunan Keluarga, Kependudukan, dan Keluarga Berencana)				22 Laporan	22 Laporan	1.121.200.000,00	1.174.000.000,00	1.174.000.000,00	52.800.000,00	Kab. Blitar, Semua Kecamatan, Semua Kel/Desa	DAK NON FISIK-BOKB-KB	Memperkuat pembangunan sumber daya manusia (SDM), sains, teknologi, pendidikan, kesehatan, prestasi olahraga, kesetaraan gender, serta penguatan peran perempuan, pemuda (generasi milenial dan generasi Z), dan penyandang disabilitas.	PP-1 Peningkatan Kualitas Pendidikan, Kesehatan dan Percepatan Pengentasan Kemiskinan PP-1 Peningkatan Kualitas Pendidikan, Kesehatan dan Percepatan Pengentasan Kemiskinan			1.130.000.000,00	DINAS PEMBERDAYAAN PEREMPUAN, PERLINDUNGAN ANAK, PENGENDALIAN PENDUDUK, DAN KELUARGA BERENCANA
	2.14.03.2.01.0011	Pelaksanaan Mekanisme Operasional Program Bangga Kencana melalui Rapat Koordinasi Kecamatan (Rakorcam), Rapat Koordinasi Desa (Rakordes), dan Mini Lokakarya (Minilok)																		
			Jumlah Laporan Mekanisme Operasional Program Bangga Kencana (Pembangunan Keluarga, Kependudukan, dan Keluarga Berencana) Melalui Rapat Koordinasi Kecamatan (Rakorcam), Rapat Koordinasi Desa (Rakordes), dan Mini Lokakarya (Minilok)				4 Laporan	4 Laporan	330.000.000,00	330.000.000,00	330.000.000,00	0,00	Kab. Blitar, Semua Kecamatan, Semua Kel/Desa	DAK NON FISIK-BOKB-KB	Memperkuat pembangunan sumber daya manusia (SDM), sains, teknologi, pendidikan, kesehatan, prestasi olahraga, kesetaraan gender, serta penguatan peran perempuan, pemuda (generasi milenial dan generasi Z), dan penyandang disabilitas.	PP-1 Peningkatan Kualitas Pendidikan, Kesehatan dan Percepatan Pengentasan Kemiskinan PP-1 Peningkatan Kualitas Pendidikan, Kesehatan dan Percepatan Pengentasan Kemiskinan			340.000.000,00	DINAS PEMBERDAYAAN PEREMPUAN, PERLINDUNGAN ANAK, PENGENDALIAN PENDUDUK, DAN KELUARGA BERENCANA
	2.14.03.2.01.0013	Komunikasi, Informasi dan Edukasi (KIE) ProgramBangga Kencana sesuai Kearifan Budaya Lokal																		
			Jumlah Komunikasi, Informasi dan Edukasi (KIE) Program Bangga Kencana (Pembangunan Keluarga, Kependudukan, dan Keluarga Berencana) sesuai Kearifan Budaya Lokal yang dilaksanakan				2 Dokumen	2 Dokumen	86.800.000,00	125.000.000,00	125.000.000,00	38.200.000,00	Kab. Blitar, Semua Kecamatan, Semua Kel/Desa	DAU YANG DITENTUKAN PENGGUNAANNYA BIDANG KESEHATAN	Memperkuat pembangunan sumber daya manusia (SDM), sains, teknologi, pendidikan, kesehatan, prestasi olahraga, kesetaraan gender, serta penguatan peran perempuan, pemuda (generasi milenial dan generasi Z), dan penyandang disabilitas.	PP-1 Peningkatan Kualitas Pendidikan, Kesehatan dan Percepatan Pengentasan Kemiskinan PP-1 Peningkatan Kualitas Pendidikan, Kesehatan dan Percepatan Pengentasan Kemiskinan			90.000.000,00	DINAS PEMBERDAYAAN PEREMPUAN, PERLINDUNGAN ANAK, PENGENDALIAN PENDUDUK, DAN KELUARGA BERENCANA
	2.14.03.2.01.0014	Advokasi Program Bangga kencana oleh pokja advokasi kepada Stakeholders dan Mitra Kerja																		
			Jumlah Organisasi yang Mendapatkan Advokasi Program Bangga Kencana (Pembangunan Keluarga, Kependudukan, dan Keluarga Berencana) kepada Stakeholders dan Mitra Kerja				10 Organisasi	10 Organisasi	200.000.000,00	250.000.000,00	250.000.000,00	50.000.000,00	Kab. Blitar, Semua Kecamatan, Semua Kel/Desa	DAK NON FISIK-BOKB-KB	Memperkuat pembangunan sumber daya manusia (SDM), sains, teknologi, pendidikan, kesehatan, prestasi olahraga, kesetaraan gender, serta penguatan peran perempuan, pemuda (generasi milenial dan generasi Z), dan penyandang disabilitas.	PP-1 Peningkatan Kualitas Pendidikan, Kesehatan dan Percepatan Pengentasan Kemiskinan PP-1 Peningkatan Kualitas Pendidikan, Kesehatan dan Percepatan Pengentasan Kemiskinan			210.000.000,00	DINAS PEMBERDAYAAN PEREMPUAN, PERLINDUNGAN ANAK, PENGENDALIAN PENDUDUK, DAN KELUARGA BERENCANA

NO	KODE	URUSAN / BIDANG URUSAN / PROGRAM / KEGIATAN / SUB KEGIATAN	INDIKATOR PROGRAM / KEGIATAN / SUB KEGIATAN	TARGET AKHIR PERIODE RENSTRA OPD	REALISASI CAPAIAN RENJA OPD TAHUN 2023	PRAKIRAAN CAPAIAN TARGET RENJA OPD TAHUN 2024	CAPAIAN KINERJA DAN KERANGKA PENDANAAN										KELOMPOK SASARAN	PRAKIRAAN MAJU RENCANA TAHUN 2026		PERANGKAT DAERAH PENANGGUNG JAWAB
							TARGET 2025		PAGU INDIKATIF (Rp)			Bertambah/Berkurang (10-12)	LOKASI	SUMBER DANA	PRIORITAS			TARGET	PAGU INDIKATIF (Rp)	
							SEBELUM	SESUDAH	RKPD 2025	APBD 2025	RKPD PERUBAHAN 2025				NASIONAL	DAERAH				
1	2	3	4	5	6	7	8	9	10	11	12	13	14	15	16	17	18	19	20	21
	2.14.03.2.02	Pendayagunaan Tenaga Penyuluh KB/Petugas Lapangan KB (PKB/PLKB)	-				-	-	682.000.000,00	744.000.000,00	744.000.000,00	62.000.000,00			Memperkuat pembangunan sumber daya manusia (SDM), sains, teknologi, pendidikan, kesehatan, prestasi olahraga, kesetaraan gender, serta penguatan peran perempuan, pemuda (generasi milenial dan generasi Z), dan penyandang disabilitas.	PP-1 Peningkatan Kualitas Pendidikan, Kesehatan dan Percepatan Pengentasan Kemiskinan PP-1 Peningkatan Kualitas Pendidikan, Kesehatan dan Percepatan Pengentasan Kemiskinan	-		720.000.000,00	DINAS PEMBERDAYAAN PEREMPUAN, PERLINDUNGAN ANAK, PENGENDALIAN PENDUDUK, DAN KELUARGA BERENCANA
	2.14.03.2.02.0004	Penggerakan Kader Institusi Masyarakat Pedesaan (IMP)																		
			Jumlah Kader yang Mengikuti Penggerakan Kader Institusi Masyarakat Pedesaan (IMP)				248 Orang	248 Orang	682.000.000,00	744.000.000,00	744.000.000,00	62.000.000,00	Kab. Blitar, Semua Kecamatan, Semua Kel/Desa	DAK NON FISIK-BOKB-KB	Memperkuat pembangunan sumber daya manusia (SDM), sains, teknologi, pendidikan, kesehatan, prestasi olahraga, kesetaraan gender, serta penguatan peran perempuan, pemuda (generasi milenial dan generasi Z), dan penyandang disabilitas.	PP-1 Peningkatan Kualitas Pendidikan, Kesehatan dan Percepatan Pengentasan Kemiskinan PP-1 Peningkatan Kualitas Pendidikan, Kesehatan dan Percepatan Pengentasan Kemiskinan			690.000.000,00	DINAS PEMBERDAYAAN PEREMPUAN, PERLINDUNGAN ANAK, PENGENDALIAN PENDUDUK, DAN KELUARGA BERENCANA
	2.14.03.2.02.0005	Pembinaan IMP dan Program Bangga Kencana di Lini Lapangan oleh PKB/PLKB																		
			Jumlah Organisasi yang Mengikuti Pembinaan IMP dan Program Bangga Kencana (Pembangunan Keluarga, Kependudukan, dan Keluarga Berencana) di Lini Lapangan oleh PKB/PLKB				10 Organisasi	10 Organisasi	0,00	0,00	0,00	0,00	Kab. Blitar, Semua Kecamatan, Semua Kel/Desa	DANA ALOKASI UMUM (DAU)	Memperkuat pembangunan sumber daya manusia (SDM), sains, teknologi, pendidikan, kesehatan, prestasi olahraga, kesetaraan gender, serta penguatan peran perempuan, pemuda (generasi milenial dan generasi Z), dan penyandang disabilitas.	PP-1 Peningkatan Kualitas Pendidikan, Kesehatan dan Percepatan Pengentasan Kemiskinan PP-1 Peningkatan Kualitas Pendidikan, Kesehatan dan Percepatan Pengentasan Kemiskinan			15.000.000,00	DINAS PEMBERDAYAAN PEREMPUAN, PERLINDUNGAN ANAK, PENGENDALIAN PENDUDUK, DAN KELUARGA BERENCANA
	2.14.03.2.02.0006	Fasilitasi Pelaksanaan Penyuluhan, Penggerakan, Pelayanan dan Pengembangan Program Bangga Kencana untuk Petugas Keluarga Berencana/Penyuluh Lapangan Keluarga Berencana (PKB/PLKB)																		
			Jumlah Laporan Hasil Penguatan Pelaksanaan Penyuluhan, Penggerakan, Pelayanan dan Pengembangan Program Bangga Kencana (Pembangunan Keluarga, Kependudukan, dan Keluarga Berencana) untuk Petugas Keluarga Berencana/Penyuluh Lapangan Keluarga Berencana (PKB/PLKB)				2 Laporan	2 Laporan	0,00	0,00	0,00	0,00	Kab. Blitar, Semua Kecamatan, Semua Kel/Desa	DANA ALOKASI UMUM (DAU)	Memperkuat pembangunan sumber daya manusia (SDM), sains, teknologi, pendidikan, kesehatan, prestasi olahraga, kesetaraan gender, serta penguatan peran perempuan, pemuda (generasi milenial dan generasi Z), dan penyandang disabilitas.	PP-1 Peningkatan Kualitas Pendidikan, Kesehatan dan Percepatan Pengentasan Kemiskinan PP-1 Peningkatan Kualitas Pendidikan, Kesehatan dan Percepatan Pengentasan Kemiskinan			15.000.000,00	DINAS PEMBERDAYAAN PEREMPUAN, PERLINDUNGAN ANAK, PENGENDALIAN PENDUDUK, DAN KELUARGA BERENCANA
	2.14.03.2.03	Pengendalian dan Pendistribusian Kebutuhan Alat dan Obat Kontrasepsi serta Pelaksanaan Pelayanan KB di Daerah Kabupaten/Kota	-				-	-	3.847.851.000,00	3.218.806.000,00	3.245.767.000,00	-602.084.000,00			Memperkuat pembangunan sumber daya manusia (SDM), sains, teknologi, pendidikan, kesehatan, prestasi olahraga, kesetaraan gender, serta penguatan peran perempuan, pemuda (generasi milenial dan generasi Z), dan penyandang disabilitas.	PP-1 Peningkatan Kualitas Pendidikan, Kesehatan dan Percepatan Pengentasan Kemiskinan PP-1 Peningkatan Kualitas Pendidikan, Kesehatan dan Percepatan Pengentasan Kemiskinan	-		3.890.000.000,00	DINAS PEMBERDAYAAN PEREMPUAN, PERLINDUNGAN ANAK, PENGENDALIAN PENDUDUK, DAN KELUARGA BERENCANA
	2.14.03.2.03.0001	Pengendalian Pendistribusian Alat dan Obat Kontrasepsi dan Sarana Penunjang Pelayanan KB ke Fasilitas Kesehatan Termasuk Jaringan dan Jejaringnya																		
			Jumlah Laporan Pengendalian Pendistribusian Alat dan Obat Kontrasepsi dan Sarana Penunjang Pelayanan KB ke Fasilitas Kesehatan Termasuk Jaringan dan Jejaringnya				12 Laporan	12 Laporan	39.600.000,00	44.100.000,00	44.100.000,00	4.500.000,00	Kab. Blitar, Semua Kecamatan, Semua Kel/Desa	DAK NON FISIK-BOKB-KB	Memperkuat pembangunan sumber daya manusia (SDM), sains, teknologi, pendidikan, kesehatan, prestasi olahraga, kesetaraan gender, serta penguatan peran perempuan, pemuda (generasi milenial dan generasi Z), dan penyandang disabilitas.	PP-1 Peningkatan Kualitas Pendidikan, Kesehatan dan Percepatan Pengentasan Kemiskinan PP-1 Peningkatan Kualitas Pendidikan, Kesehatan dan Percepatan Pengentasan Kemiskinan			40.000.000,00	DINAS PEMBERDAYAAN PEREMPUAN, PERLINDUNGAN ANAK, PENGENDALIAN PENDUDUK, DAN KELUARGA BERENCANA
	2.14.03.2.03.0003	Peningkatan Kesertaan Penggunaan Metode Kontrasepsi Jangka Panjang (MKJP)																		
			Jumlah Orang yang Mengikuti Kesertaan Penggunaan Metode Kontrasepsi Jangka Panjang (MKJP)				7814 Orang	7814 Orang	2.584.281.000,00	3.139.156.000,00	3.166.117.000,00	581.836.000,00	Kab. Blitar, Semua Kecamatan, Semua Kel/Desa	DAU YANG DITENTUKAN P ENGGUNAANN YA BIDANG KESEHATAN	Memperkuat pembangunan sumber daya manusia (SDM), sains, teknologi, pendidikan, kesehatan, prestasi olahraga, kesetaraan gender, serta penguatan peran perempuan, pemuda (generasi milenial dan generasi Z), dan penyandang disabilitas.	PP-1 Peningkatan Kualitas Pendidikan, Kesehatan dan Percepatan Pengentasan Kemiskinan PP-1 Peningkatan Kualitas Pendidikan, Kesehatan dan Percepatan Pengentasan Kemiskinan			2.600.000.000,00	DINAS PEMBERDAYAAN PEREMPUAN, PERLINDUNGAN ANAK, PENGENDALIAN PENDUDUK, DAN KELUARGA BERENCANA
	2.14.03.2.03.0006	Penyediaan Sarana Penunjang Pelayanan KB																		
			Jumlah Unit Sarana Penunjang Pelayanan KB				22 Unit	22 Unit	1.199.970.000,00	0,00	0,00	-1.199.970.000,00	Kab. Blitar, Semua Kecamatan, Semua Kel/Desa	DAU YANG DITENTUKAN P ENGGUNAANN YA BIDANG KESEHATAN	Memperkuat pembangunan sumber daya manusia (SDM), sains, teknologi, pendidikan, kesehatan, prestasi olahraga, kesetaraan gender, serta penguatan peran perempuan, pemuda (generasi milenial dan generasi Z), dan penyandang disabilitas.	PP-1 Peningkatan Kualitas Pendidikan, Kesehatan dan Percepatan Pengentasan Kemiskinan PP-1 Peningkatan Kualitas Pendidikan, Kesehatan dan Percepatan Pengentasan Kemiskinan			1.200.000.000,00	DINAS PEMBERDAYAAN PEREMPUAN, PERLINDUNGAN ANAK, PENGENDALIAN PENDUDUK, DAN KELUARGA BERENCANA

NO	KODE	URUSAN / BIDANG URUSAN / PROGRAM / KEGIATAN / SUB KEGIATAN	INDIKATOR PROGRAM / KEGIATAN / SUB KEGIATAN	TARGET AKHIR PERIODE RENSTRA OPD	REALISASI CAPAIAN RENJA OPD TAHUN 2023	PRAKIRAAN CAPAIAN TARGET RENJA OPD TAHUN 2024	CAPAIAN KINERJA DAN KERANGKA PENDANAAN										KELOMPOK SASARAN	PRAKIRAAN MAJU RENCANA TAHUN 2026		PERANGKAT DAERAH PENANGGUNG JAWAB
							TARGET 2025		PAGU INDIKATIF (Rp)			Bertambah/Berkurang (10-12)	LOKASI	SUMBER DANA	PRIORITAS			TARGET	PAGU INDIKATIF (Rp)	
							SEBELUM	SESUDAH	RKPD 2025	APBD 2025	RKPD PERUBAHAN 2025				NASIONAL	DAERAH				
1	2	3	4	5	6	7	8	9	10	11	12	13	14	15	16	17	18	19	20	21
	2.14.03.2.03.0008	Pembinaan Pelayanan Keluarga Berencana dan Kesehatan Reproduksi di Fasilitas Kesehatan Termasuk Jaringan dan Jejaringnya																		
			Jumlah Laporan Hasil Pembinaan Pelayanan Keluarga Berencana dan Kesehatan Reproduksi di Fasilitas Kesehatan Termasuk Jaringan dan Jejaringnya				2 Laporan	2 Laporan	15.000.000,00	35.550.000,00	35.550.000,00	20.550.000,00	Kab. Blitar, Semua Kecamatan, Semua Kel/Desa	DAU YANG DITENTUKAN PENGGUNAANNYA BIDANG KESEHATAN	Memperkuat pembangunan sumber daya manusia (SDM), sains, teknologi, pendidikan, kesehatan, prestasi olahraga, kesetaraan gender, serta penguatan peran perempuan, pemuda (generasi milenial dan generasi Z), dan penyandang disabilitas.	PP-1 Peningkatan Kualitas Pendidikan, Kesehatan dan Percepatan Pengentasan Kemiskinan PP-1 Peningkatan Kualitas Pendidikan, Kesehatan dan Percepatan Pengentasan Kemiskinan			20.000.000,00	DINAS PEMBERDAYAAN PEREMPUAN, PERLINDUNGAN ANAK, PENGENDALIAN PENDUDUK, DAN KELUARGA BERENCANA
	2.14.03.2.03.0014	Pemerintah Daerah yang Mendapatkan Fasilitasi dan Pembinaan Pendampingan Ibu Hamil dan Ibu Pasca Persalinan																		
			Jumlah Pemerintah Daerah yang Melakukan Pembinaan Pendampingan Ibu Hamil dan Ibu Pasca Persalinan				1 Kab/Kota	1 Kab/Kota	0,00	0,00	0,00	0,00	Kab. Blitar, Semua Kecamatan, Semua Kel/Desa	DANA ALOKASI UMUM (DAU)	Memperkuat pembangunan sumber daya manusia (SDM), sains, teknologi, pendidikan, kesehatan, prestasi olahraga, kesetaraan gender, serta penguatan peran perempuan, pemuda (generasi milenial dan generasi Z), dan penyandang disabilitas.	PP-1 Peningkatan Kualitas Pendidikan, Kesehatan dan Percepatan Pengentasan Kemiskinan PP-1 Peningkatan Kualitas Pendidikan, Kesehatan dan Percepatan Pengentasan Kemiskinan			20.000.000,00	DINAS PEMBERDAYAAN PEREMPUAN, PERLINDUNGAN ANAK, PENGENDALIAN PENDUDUK, DAN KELUARGA BERENCANA
	2.14.03.2.03.0016	Promosi dan Konseling KB Pasca Persalinan																		
			Jumlah orang yang mengikuti Promosi dan Konseling KB Pasca Persalinan				70 Orang	70 Orang	9.000.000,00	0,00	0,00	-9.000.000,00	Kab. Blitar, Semua Kecamatan, Semua Kel/Desa	DAU YANG DITENTUKAN PENGGUNAANNYA BIDANG KESEHATAN	Memperkuat pembangunan sumber daya manusia (SDM), sains, teknologi, pendidikan, kesehatan, prestasi olahraga, kesetaraan gender, serta penguatan peran perempuan, pemuda (generasi milenial dan generasi Z), dan penyandang disabilitas.	PP-1 Peningkatan Kualitas Pendidikan, Kesehatan dan Percepatan Pengentasan Kemiskinan PP-1 Peningkatan Kualitas Pendidikan, Kesehatan dan Percepatan Pengentasan Kemiskinan			10.000.000,00	DINAS PEMBERDAYAAN PEREMPUAN, PERLINDUNGAN ANAK, PENGENDALIAN PENDUDUK, DAN KELUARGA BERENCANA
	2.14.03.2.04	Pemberdayaan dan Peningkatan Peran Serta Organisasi Kemasyarakatan Tingkat Daerah Kabupaten/Kota dalam Pelaksanaan Pelayanan dan Pembinaan Kesertaan Ber-KB	-				-	-	544.000.000,00	705.600.000,00	705.600.000,00	161.600.000,00			Memperkuat pembangunan sumber daya manusia (SDM), sains, teknologi, pendidikan, kesehatan, prestasi olahraga, kesetaraan gender, serta penguatan peran perempuan, pemuda (generasi milenial dan generasi Z), dan penyandang disabilitas.	PP-1 Peningkatan Kualitas Pendidikan, Kesehatan dan Percepatan Pengentasan Kemiskinan PP-1 Peningkatan Kualitas Pendidikan, Kesehatan dan Percepatan Pengentasan Kemiskinan	-		820.000.000,00	DINAS PEMBERDAYAAN PEREMPUAN, PERLINDUNGAN ANAK, PENGENDALIAN PENDUDUK, DAN KELUARGA BERENCANA
	2.14.03.2.04.0004	Pembinaan Terpadu Kampung KB																		
			Jumlah Laporan Hasil Pembinaan Terpadu Kampung KB				248 Laporan	248 Laporan	0,00	0,00	0,00	0,00	Kab. Blitar, Semua Kecamatan, Semua Kel/Desa	DANA ALOKASI UMUM (DAU)	Memperkuat pembangunan sumber daya manusia (SDM), sains, teknologi, pendidikan, kesehatan, prestasi olahraga, kesetaraan gender, serta penguatan peran perempuan, pemuda (generasi milenial dan generasi Z), dan penyandang disabilitas.	PP-1 Peningkatan Kualitas Pendidikan, Kesehatan dan Percepatan Pengentasan Kemiskinan PP-1 Peningkatan Kualitas Pendidikan, Kesehatan dan Percepatan Pengentasan Kemiskinan			150.000.000,00	DINAS PEMBERDAYAAN PEREMPUAN, PERLINDUNGAN ANAK, PENGENDALIAN PENDUDUK, DAN KELUARGA BERENCANA
	2.14.03.2.04.0005	Fasilitasi Pengelolaan Dapur Sehat Atasi Stunting (DASHAT) di Kampung Keluarga Berkualitas																		
			Jumlah DASHAT di Kampung KB				248 Unit	248 Unit	0,00	0,00	0,00	0,00	Kab. Blitar, Semua Kecamatan, Semua Kel/Desa	DANA ALOKASI UMUM (DAU)	Memperkuat pembangunan sumber daya manusia (SDM), sains, teknologi, pendidikan, kesehatan, prestasi olahraga, kesetaraan gender, serta penguatan peran perempuan, pemuda (generasi milenial dan generasi Z), dan penyandang disabilitas.	PP-1 Peningkatan Kualitas Pendidikan, Kesehatan dan Percepatan Pengentasan Kemiskinan PP-1 Peningkatan Kualitas Pendidikan, Kesehatan dan Percepatan Pengentasan Kemiskinan			120.000.000,00	DINAS PEMBERDAYAAN PEREMPUAN, PERLINDUNGAN ANAK, PENGENDALIAN PENDUDUK, DAN KELUARGA BERENCANA
	2.14.03.2.04.0006	Pelaksanaan dan Pengelolaan Program Bangga Kencana di Kampung Keluarga Berkualitas																		
			Jumlah Kampung Keluarga Berkualitas yang mengikuti Pelaksanaan dan Pengelolaan Program Bangga Kencana (Pembangunan Keluarga, Kependudukan, dan Keluarga Berencana)				248 Kampung	248 Kampung	544.000.000,00	705.600.000,00	705.600.000,00	161.600.000,00	Kab. Blitar, Semua Kecamatan, Semua Kel/Desa	DAK NON FISIK-BOKB-KB	Memperkuat pembangunan sumber daya manusia (SDM), sains, teknologi, pendidikan, kesehatan, prestasi olahraga, kesetaraan gender, serta penguatan peran perempuan, pemuda (generasi milenial dan generasi Z), dan penyandang disabilitas.	PP-1 Peningkatan Kualitas Pendidikan, Kesehatan dan Percepatan Pengentasan Kemiskinan PP-1 Peningkatan Kualitas Pendidikan, Kesehatan dan Percepatan Pengentasan Kemiskinan			550.000.000,00	DINAS PEMBERDAYAAN PEREMPUAN, PERLINDUNGAN ANAK, PENGENDALIAN PENDUDUK, DAN KELUARGA BERENCANA
3.	**2.14.04**	**PROGRAM PEMBERDAYAAN DAN PENINGKATAN KELUARGA SEJAHTERA (KS)**	**-**				**-**	**-**	**6.193.900.000,00**	**6.356.800.000,00**	**6.456.800.000,00**	**86.100.000,00**							**6.280.000.000,00**	

NO	KODE	URUSAN / BIDANG URUSAN / PROGRAM / KEGIATAN / SUB KEGIATAN	INDIKATOR PROGRAM / KEGIATAN / SUB KEGIATAN	TARGET AKHIR PERIODE RENSTRA OPD	REALISASI CAPAIAN RENJA OPD TAHUN 2023	PRAKIRAAN CAPAIAN TARGET RENJA OPD TAHUN 2024	CAPAIAN KINERJA DAN KERANGKA PENDANAAN										KELOMPOK SASARAN	PRAKIRAAN MAJU RENCANA TAHUN 2026		PERANGKAT DAERAH PENANGGUNG JAWAB
							TARGET 2025		PAGU INDIKATIF (Rp)			Bertambah/Berkurang (10-12)	LOKASI	SUMBER DANA	PRIORITAS			TARGET	PAGU INDIKATIF (Rp)	
							SEBELUM	SESUDAH	RKPD 2025	APBD 2025	RKPD PERUBAHAN 2025				NASIONAL	DAERAH				
1	2	3	4	5	6	7	8	9	10	11	12	13	14	15	16	17	18	19	20	21
	2.14.04.2.01	Pelaksanaan Pembangunan Keluarga Melalui Pembinaan Ketahanan dan Kesejahteraan Keluarga	-				-	-	6.193.900.000,00	6.356.800.000,00	6.456.800.000,00	262.900.000,00			Memperkuat pembangunan sumber daya manusia (SDM), sains, teknologi, pendidikan, kesehatan, prestasi olahraga, kesetaraan gender, serta penguatan peran perempuan, pemuda (generasi milenial dan generasi Z), dan penyandang disabilitas.	PP-1 Peningkatan Kualitas Pendidikan, Kesehatan dan Percepatan Pengentasan Kemiskinan PP-1 Peningkatan Kualitas Pendidikan, Kesehatan dan Percepatan Pengentasan Kemiskinan	-		6.280.000.000,00	DINAS PEMBERDAYAAN PEREMPUAN, PERLINDUNGAN ANAK, PENGENDALIAN PENDUDUK, DAN KELUARGA BERENCANA
	2.14.04.2.01.0008	Promosi dan Sosialisasi Kelompok Kegiatan Ketahanan dan Kesejahteraan Keluarga (Menjadi Orang Tua Hebat, Generasi Berencana, Kelanjutusiaan serta Pengelolaan Keuangan Keluarga)																		
			Jumlah Laporan Hasil Promosi dan Sosialisasi Kelompok Kegiatan Ketahanan dan Kesejahteraan Keluarga (Menjadi Orang Tua Hebat, Generasi Berencana, Kelanjutusiaan serta Pengelolaan Keuangan Keluarga)				2 Laporan	2 Laporan	3.000.000,00	3.000.000,00	103.000.000,00	100.000.000,00	Kab. Blitar, Semua Kecamatan, Semua Kel/Desa	DAU YANG DITENTUKAN P ENGGUNAANN YA BIDANG KESEHATAN	Memperkuat pembangunan sumber daya manusia (SDM), sains, teknologi, pendidikan, kesehatan, prestasi olahraga, kesetaraan gender, serta penguatan peran perempuan, pemuda (generasi milenial dan generasi Z), dan penyandang disabilitas.	PP-1 Peningkatan Kualitas Pendidikan, Kesehatan dan Percepatan Pengentasan Kemiskinan PP-1 Peningkatan Kualitas Pendidikan, Kesehatan dan Percepatan Pengentasan Kemiskinan			40.000.000,00	DINAS PEMBERDAYAAN PEREMPUAN, PERLINDUNGAN ANAK, PENGENDALIAN PENDUDUK, DAN KELUARGA BERENCANA
	2.14.04.2.01.0018	Pengadaan Sarana Kelompok Kegiatan Ketahanan dan Kesejahteraan Keluarga (BKB, BKR, BKL, PPKS, PIK-R dan Usaha Peningkatan Pendapatan Keluarga Akseptor (UPPKA)																		
			Jumlah Unit Sarana Kelompok Kegiatan Ketahanan dan Kesejahteraan Keluarga (BKB, BKR, BKL, PPKS, PIK-R dan Usaha Peningkatan Pendapatan Keluarga Akseptor (UPPKA) yang tersedia				20 Unit	20 Unit	300.000.000,00	130.000.000,00	130.000.000,00	-170.000.000,00	Kab. Blitar, Semua Kecamatan, Semua Kel/Desa	DAU YANG DITENTUKAN P ENGGUNAANN YA BIDANG KESEHATAN	Memperkuat pembangunan sumber daya manusia (SDM), sains, teknologi, pendidikan, kesehatan, prestasi olahraga, kesetaraan gender, serta penguatan peran perempuan, pemuda (generasi milenial dan generasi Z), dan penyandang disabilitas.	PP-1 Peningkatan Kualitas Pendidikan, Kesehatan dan Percepatan Pengentasan Kemiskinan PP-1 Peningkatan Kualitas Pendidikan, Kesehatan dan Percepatan Pengentasan Kemiskinan			310.000.000,00	DINAS PEMBERDAYAAN PEREMPUAN, PERLINDUNGAN ANAK, PENGENDALIAN PENDUDUK, DAN KELUARGA BERENCANA
	2.14.04.2.01.0021	Orientasi dan Pelatihan Teknis Pengelola Ketahanan dan Kesejahteraan Keluarga (BKB, BKR, BKL, PPKS, PIK-R dan Usaha Peningkatan Pendapatan Keluarga Akseptor (UPPKA)																		
			Jumlah Laporan Hasil Orientasi dan Pelatihan Teknis Pengelola Ketahanan dan Kesejahteraan Keluarga (BKB, BKR, BKL, PPKS, PIK-R dan Pemberdayaan Ekonomi Keluarga/UPPKA)				1 Laporan	1 Laporan	0,00	0,00	0,00	0,00	Kab. Blitar, Semua Kecamatan, Semua Kel/Desa	DANA ALOKASI UMUM (DAU)	Memperkuat pembangunan sumber daya manusia (SDM), sains, teknologi, pendidikan, kesehatan, prestasi olahraga, kesetaraan gender, serta penguatan peran perempuan, pemuda (generasi milenial dan generasi Z), dan penyandang disabilitas.	PP-1 Peningkatan Kualitas Pendidikan, Kesehatan dan Percepatan Pengentasan Kemiskinan PP-1 Peningkatan Kualitas Pendidikan, Kesehatan dan Percepatan Pengentasan Kemiskinan			10.000.000,00	DINAS PEMBERDAYAAN PEREMPUAN, PERLINDUNGAN ANAK, PENGENDALIAN PENDUDUK, DAN KELUARGA BERENCANA
	2.14.04.2.01.0024	Penyediaan Biaya Operasional bagi Pengelola dan Pelaksana (Kader) Ketahanan dan Kesejaheraan Keluarga (BKB, BKR, BKL, PPKS, PIK-R dan Usaha Peningkatan Pendapatan Keluarga Akseptor (UPPKA)																		
			Jumlah Kader Pengelola dan Pelaksana (Kader) Ketahanan dan Kesejahteraan Keluarga (BKB, BKR, BKL, PPKS, PIK-R dan Usaha Peningkatan Pendapatan Keluarga Akseptor (UPPKA) yang mendapat biaya operasional kegiatan				2829 Orang	2829 Orang	5.890.900.000,00	6.223.800.000,00	6.223.800.000,00	332.900.000,00	Kab. Blitar, Semua Kecamatan, Semua Kel/Desa	DAU YANG DITENTUKAN P ENGGUNAANN YA BIDANG KESEHATAN	Memperkuat pembangunan sumber daya manusia (SDM), sains, teknologi, pendidikan, kesehatan, prestasi olahraga, kesetaraan gender, serta penguatan peran perempuan, pemuda (generasi milenial dan generasi Z), dan penyandang disabilitas.	PP-1 Peningkatan Kualitas Pendidikan, Kesehatan dan Percepatan Pengentasan Kemiskinan PP-1 Peningkatan Kualitas Pendidikan, Kesehatan dan Percepatan Pengentasan Kemiskinan			5.900.000.000,00	DINAS PEMBERDAYAAN PEREMPUAN, PERLINDUNGAN ANAK, PENGENDALIAN PENDUDUK, DAN KELUARGA BERENCANA
	2.14.04.2.01.0028	Pembentukan Kelompok Ketahanan dan Kesejahteraan Keluarga (Bina Keluarga Balita (BKB), Bina Keluarga Remaja (BKR), Pusat Informasi dan Konseling Remaja (PIK-R) Bina Keluarga Lansia (BKL), Usaha Peningkatan Pendapatan Keluarga Akseptor (UPPKA) dan Pemberdayaan Ekonomi Keluarga)																		
			Jumlah Kelompok Ketahanan dan Kesejahteraan Keluarga (Bina Keluarga Balita (BKB), Bina Keluarga Remaja (BKR), Pusat Informasi dan Konseling Remaja (PIK-R) Bina Keluarga Lansia (BKL), Unit Peningkatan Pendapatan Keluarga Akseptor (UPPKA) dan Pemberdayaan Ekonomi Keluarga) yang dibentuk				50 Kelompok	50 Kelompok	0,00	0,00	0,00	0,00	Kab. Blitar, Semua Kecamatan, Semua Kel/Desa	DANA ALOKASI UMUM (DAU)	Memperkuat pembangunan sumber daya manusia (SDM), sains, teknologi, pendidikan, kesehatan, prestasi olahraga, kesetaraan gender, serta penguatan peran perempuan, pemuda (generasi milenial dan generasi Z), dan penyandang disabilitas.	PP-1 Peningkatan Kualitas Pendidikan, Kesehatan dan Percepatan Pengentasan Kemiskinan PP-1 Peningkatan Kualitas Pendidikan, Kesehatan dan Percepatan Pengentasan Kemiskinan			20.000.000,00	DINAS PEMBERDAYAAN PEREMPUAN, PERLINDUNGAN ANAK, PENGENDALIAN PENDUDUK, DAN KELUARGA BERENCANA
		DINAS KETAHANAN PANGAN DAN PERTANIAN							**43.841.672.119,00**	**42.926.711.634,00**	**43.712.131.959,00**	**-129.540.160,00**							**74.591.209.878,00**	
	2	**URUSAN PEMERINTAHAN WAJIB YANG TIDAK BERKAITAN DENGAN PELAYANAN DASAR**							**25.597.239.511,00**	**25.021.509.234,00**	**25.211.305.251,00**	**-385.934.260,00**							**39.147.822.855,00**	
	2.09	**URUSAN PEMERINTAHAN BIDANG PANGAN**							**25.597.239.511,00**	**25.021.509.234,00**	**25.211.305.251,00**	**-385.934.260,00**							**39.147.822.855,00**	
1.	**2.09.01**	**PROGRAM PENUNJANG URUSAN PEMERINTAHAN DAERAH KABUPATEN/KOTA**	**Rata-rata tingkat capaian kinerja kegiatan pada program penunjang urusan pemerintahan daerah**				**90,14 %**	**90,14 %**	**24.906.675.969,00**	**24.131.156.734,00**	**24.390.315.950,09**	**10.034.047.096,00**							**34.940.723.065,00**	
	2.09.01.2.01	Perencanaan, Penganggaran, dan Evaluasi Kinerja Perangkat Daerah	*Persentase dokumen perencanaan, penganggaran dan evaluasi kinerja perangkat daerah yang tepat waktu dan sesuai dengan peraturan*				100 %	100 %	352.259.288,00	91.626.400,00	60.019.400,00	-292.239.888,00			-	- -	-		259.418.023,00	DINAS KETAHANAN PANGAN DAN PERTANIAN
	2.09.01.2.01.0001	Penyusunan Dokumen Perencanaan Perangkat Daerah																		
			Jumlah Dokumen Perencanaan Perangkat Daerah				7 Dokumen	7 Dokumen	207.644.456,00	3.718.000,00	3.718.000,00	-203.926.456,00	Kab. Blitar, Semua Kecamatan, Semua Kel/Desa	DANA ALOKASI UMUM (DAU)	-	- -			29.554.323,00	DINAS KETAHANAN PANGAN DAN PERTANIAN
	2.09.01.2.01.0007	Evaluasi Kinerja Perangkat Daerah																		

NO	KODE	URUSAN / BIDANG URUSAN / PROGRAM / KEGIATAN / SUB KEGIATAN	INDIKATOR PROGRAM / KEGIATAN / SUB KEGIATAN	TARGET AKHIR PERIODE RENSTRA OPD	REALISASI CAPAIAN RENJA OPD TAHUN 2023	PRAKIRAAN CAPAIAN TARGET RENJA OPD TAHUN 2024	CAPAIAN KINERJA DAN KERANGKA PENDANAAN										KELOMPOK SASARAN	PRAKIRAAN MAJU RENCANA TAHUN 2026		PERANGKAT DAERAH PENANGGUNG JAWAB
							TARGET 2025		PAGU INDIKATIF (Rp)			Bertambah/Berkurang (10-12)	LOKASI	SUMBER DANA	PRIORITAS			TARGET	PAGU INDIKATIF (Rp)	
							SEBELUM	SESUDAH	RKPD 2025	APBD 2025	RKPD PERUBAHAN 2025				NASIONAL	DAERAH				
1	2	3	4	5	6	7	8	9	10	11	12	13	14	15	16	17	18	19	20	21
			Jumlah Laporan Evaluasi Kinerja Perangkat Daerah				5 Laporan	5 Laporan	144.614.832,00	87.908.400,00	56.301.400,00	-88.313.432,00	Kab. Blitar, Semua Kecamatan, Semua Kel/Desa	DANA ALOKASI UMUM (DAU)	-	- -			229.863.700,00	DINAS KETAHANAN PANGAN DAN PERTANIAN
	2.09.01.2.02	Administrasi Keuangan Perangkat Daerah	*Prosentase laporan administrasi keuangan perangkat daerah yang tepat waktu dan akuntabel*				100 %	100 %	22.218.379.982,00	22.083.878.478,00	22.397.303.478,00	178.923.496,00			-	- -	-		31.733.662.697,00	DINAS KETAHANAN PANGAN DAN PERTANIAN
	2.09.01.2.02.0001	Penyediaan Gaji dan Tunjangan ASN																		
			Jumlah Orang yang Menerima Gaji dan Tunjangan ASN				193 Orang/ bulan	180 Orang/ bulan	22.159.236.901,00	22.032.149.578,00	22.345.574.578,00	186.337.677,00	Kab. Blitar, Semua Kecamatan, Semua Kel/Desa	DANA ALOKASI UMUM (DAU)	-	- -			31.464.763.163,00	DINAS KETAHANAN PANGAN DAN PERTANIAN
	2.09.01.2.02.0003	Pelaksanaan Penatausahaan dan Pengujian/Verifikasi Keuangan SKPD																		
			Jumlah Dokumen Penatausahaan dan Pengujian/Verifikasi Keuangan SKPD				1 Dokumen	1 Dokumen	57.847.000,00	50.324.000,00	50.324.000,00	-7.523.000,00	Kab. Blitar, Semua Kecamatan, Semua Kel/Desa	DANA ALOKASI UMUM (DAU)	-	- -			247.084.444,00	DINAS KETAHANAN PANGAN DAN PERTANIAN
	2.09.01.2.02.0008	Penyusunan Pelaporan dan Analisis Prognosis Realisasi Anggaran																		
			Jumlah Dokumen Pelaporan dan Analisis Prognosis Realisasi Anggaran				7 Dokumen	7 Dokumen	1.296.081,00	1.404.900,00	1.404.900,00	108.819,00	Kab. Blitar, Semua Kecamatan, Semua Kel/Desa	DANA ALOKASI UMUM (DAU)	-	- -			21.815.090,00	DINAS KETAHANAN PANGAN DAN PERTANIAN
	2.09.01.2.05	Administrasi Kepegawaian Perangkat Daerah	*Prosentase ASN yang mendapat pelayanan administrasi kepegawaian perangkat daerah*				87,5 %	87,5 %	0,00	0,00	0,00	0,00			-	- -	-		36.602.500,00	DINAS KETAHANAN PANGAN DAN PERTANIAN
	2.09.01.2.05.0009	Pendidikan dan Pelatihan Pegawai Berdasarkan Tugas dan Fungsi																		
			Jumlah Pegawai Berdasarkan Tugas dan Fungsi yang Mengikuti Pendidikan dan Pelatihan				2 Orang	0 Orang	0,00	0,00	0,00	0,00	Kab. Blitar, Semua Kecamatan, Semua Kel/Desa	DANA ALOKASI UMUM (DAU)	-	- -			36.602.500,00	DINAS KETAHANAN PANGAN DAN PERTANIAN
	2.09.01.2.06	Administrasi Umum Perangkat Daerah	*Persentase administrasi umum yang dilaksanakan secara akuntabel*				100 %	100 %	596.754.231,00	370.219.740,00	370.671.166,09	-226.083.064,91			-	- -	-		878.790.886,00	DINAS KETAHANAN PANGAN DAN PERTANIAN
	2.09.01.2.06.0001	Penyediaan Komponen Instalasi Listrik/Penerangan Bangunan Kantor																		
			Jumlah Paket Komponen Instalasi Listrik/Penerangan Bangunan Kantor yang Disediakan				1 Paket	1 Paket	15.000.000,00	9.038.500,00	9.038.500,00	-5.961.500,00	Kab. Blitar, Semua Kecamatan, Semua Kel/Desa	DANA ALOKASI UMUM (DAU)	-	- -			5.636.785,00	DINAS KETAHANAN PANGAN DAN PERTANIAN
	2.09.01.2.06.0002	Penyediaan Peralatan dan Perlengkapan Kantor																		
			Jumlah Paket Peralatan dan Perlengkapan Kantor yang Disediakan				8 Paket	15 Paket	318.733.231,00	188.337.950,00	249.126.800,00	-69.606.431,00	Kab. Blitar, Semua Kecamatan, Semua Kel/Desa	DANA ALOKASI UMUM (DAU)	-	- -			578.501.048,00	DINAS KETAHANAN PANGAN DAN PERTANIAN
	2.09.01.2.06.0004	Penyediaan Bahan Logistik Kantor																		
			Jumlah Paket Bahan Logistik Kantor yang Disediakan				2 Paket	2 Paket	90.000.000,00	49.207.500,00	49.207.500,00	-40.792.500,00	Kab. Blitar, Semua Kecamatan, Semua Kel/Desa	DANA ALOKASI UMUM (DAU)	-	- -			75.038.053,00	DINAS KETAHANAN PANGAN DAN PERTANIAN
	2.09.01.2.06.0009	Penyelenggaraan Rapat Koordinasi dan Konsultasi SKPD																		
			Jumlah Laporan Penyelenggaraan Rapat Koordinasi dan Konsultasi SKPD				4 Laporan	4 Laporan	173.021.000,00	123.635.790,00	63.298.366,09	-109.722.633,91	Kab. Blitar, Semua Kecamatan, Semua Kel/Desa	DANA ALOKASI UMUM (DAU)	-	- -			219.615.000,00	DINAS KETAHANAN PANGAN DAN PERTANIAN
	2.09.01.2.07	Pengadaan Barang Milik Daerah Penunjang Urusan Pemerintah Daerah	*Persentase pengadaan barang milik daerah penunjang urusan pemerintah daerah yang tepat sasaran*				55 %	55 %	25.000.000,00	0,00	0,00	-25.000.000,00			-	- -	-		27.761.971,00	DINAS KETAHANAN PANGAN DAN PERTANIAN
	2.09.01.2.07.0005	Pengadaan Mebel																		
			Jumlah Paket Mebel yang Disediakan				3 Unit	0 Unit	25.000.000,00	0,00	0,00	-25.000.000,00	Kab. Blitar, Semua Kecamatan, Semua Kel/Desa	DANA ALOKASI UMUM (DAU)	-	- -			27.761.971,00	DINAS KETAHANAN PANGAN DAN PERTANIAN
	2.09.01.2.08	Penyediaan Jasa Penunjang Urusan Pemerintahan Daerah	*Persentase jasa penunjang urusan pemerintah daerah yang disediakan tepat waktu*				93 %	93 %	1.313.782.468,00	1.311.421.616,00	1.265.691.406,00	-48.091.062,00			-	- -	-		1.437.322.467,00	DINAS KETAHANAN PANGAN DAN PERTANIAN
	2.09.01.2.08.0002	Penyediaan Jasa Komunikasi, Sumber Daya Air dan Listrik																		
			Jumlah Laporan Penyediaan Jasa Komunikasi, Sumber Daya Air dan Listrik yang Disediakan				12 Laporan	12 Laporan	250.695.000,00	250.695.000,00	250.695.000,00	0,00	Kab. Blitar, Semua Kecamatan, Semua Kel/Desa	DANA ALOKASI UMUM (DAU)	-	- -			181.051.461,00	DINAS KETAHANAN PANGAN DAN PERTANIAN
	2.09.01.2.08.0003	Penyediaan Jasa Peralatan dan Perlengkapan Kantor																		
			Jumlah Laporan Penyediaan Jasa Peralatan dan Perlengkapan Kantor yang Disediakan				12 Laporan	12 Laporan	83.219.800,00	95.332.800,00	95.332.800,00	12.113.000,00	Kab. Blitar, Semua Kecamatan, Semua Kel/Desa	DANA ALOKASI UMUM (DAU)	-	- -			63.373.569,00	DINAS KETAHANAN PANGAN DAN PERTANIAN
	2.09.01.2.08.0004	Penyediaan Jasa Pelayanan Umum Kantor																		
			Jumlah Laporan Penyediaan Jasa Pelayanan Umum Kantor yang Disediakan				12 Laporan	12 Laporan	979.867.668,00	965.393.816,00	919.663.606,00	-60.204.062,00	Kab. Blitar, Semua Kecamatan, Semua Kel/Desa	DANA ALOKASI UMUM (DAU)	-	- -			1.192.897.437,00	DINAS KETAHANAN PANGAN DAN PERTANIAN
	2.09.01.2.09	Pemeliharaan Barang Milik Daerah Penunjang Urusan Pemerintahan Daerah	*Prosentase barang milik daerah penunjang urusan pemerintahan daerah dalam kondisi baik*				95,5 %	95,5 %	400.500.000,00	274.010.500,00	296.630.500,00	-103.869.500,00			-	- -	-		567.164.521,00	DINAS KETAHANAN PANGAN DAN PERTANIAN
	2.09.01.2.09.0001	Penyediaan Jasa Pemeliharaan, Biaya Pemeliharaan, dan Pajak Kendaraan Perorangan Dinas atau Kendaraan Dinas Jabatan																		
			Jumlah Kendaraan Perorangan Dinas atau Kendaraan Dinas Jabatan yang Dipelihara dan dibayarkan Pajaknya				12 Unit	0 Unit	0,00	0,00	0,00	0,00	Kab. Blitar, Semua Kecamatan, Semua Kel/Desa	DANA ALOKASI UMUM (DAU)	-	- -			33.210.180,00	DINAS KETAHANAN PANGAN DAN PERTANIAN
	2.09.01.2.09.0002	Penyediaan Jasa Pemeliharaan, Biaya Pemeliharaan, Pajak dan Perizinan Kendaraan Dinas Operasional atau Lapangan																		
			Jumlah Kendaraan Dinas Operasional atau Lapangan yang Dipelihara dan dibayarkan Pajak dan Perizinannya				12 Unit	12 Unit	150.500.000,00	141.630.500,00	141.630.500,00	-8.869.500,00	Kab. Blitar, Semua Kecamatan, Semua Kel/Desa	DANA ALOKASI UMUM (DAU)	-	- -			122.141.078,00	DINAS KETAHANAN PANGAN DAN PERTANIAN

NO	KODE	URUSAN / BIDANG URUSAN / PROGRAM / KEGIATAN / SUB KEGIATAN	INDIKATOR PROGRAM / KEGIATAN / SUB KEGIATAN	TARGET AKHIR PERIODE RENSTRA OPD	REALISASI CAPAIAN RENJA OPD TAHUN 2023	PRAKIRAAN CAPAIAN TARGET RENJA OPD TAHUN 2024	CAPAIAN KINERJA DAN KERANGKA PENDANAAN										KELOMPOK SASARAN	PRAKIRAAN MAJU RENCANA TAHUN 2026		PERANGKAT DAERAH PENANGGUNG JAWAB
							TARGET 2025		PAGU INDIKATIF (Rp)			Bertambah/Berkurang (10-12)	LOKASI	SUMBER DANA	PRIORITAS			TARGET	PAGU INDIKATIF (Rp)	
							SEBELUM	SESUDAH	RKPD 2025	APBD 2025	RKPD PERUBAHAN 2025				NASIONAL	DAERAH				
1	2	3	4	5	6	7	8	9	10	11	12	13	14	15	16	17	18	19	20	21
	2.09.01.2.09.0009	Pemeliharaan/Rehabilitasi Gedung Kantor dan Bangunan Lainnya																		
			Jumlah Gedung Kantor dan Bangunan Lainnya yang Dipelihara/Direhabilitasi				1 Unit	1 Unit	250.000.000,00	132.380.000,00	155.000.000,00	-95.000.000,00	Kab. Blitar, Semua Kecamatan, Semua Kel/Desa	DANA ALOKASI UMUM (DAU)	-	- -			411.813.263,00	DINAS KETAHANAN PANGAN DAN PERTANIAN
2.	**2.09.02**	**PROGRAM PENGELOLAAN SUMBER DAYA EKONOMI UNTUK KEDAULATAN dan KEMANDIRIAN PANGAN**	**Prosentase infrastuktur kemandirian pangan aktif**				**40,00 %**	**40,00 %**	**50.000.000,00**	**12.757.600,00**	**10.350.100,00**	**1.765.095.216,00**							**1.815.095.216,00**	
	2.09.02.2.01	Penyediaan Infrastruktur dan Seluruh Pendukung Kemandirian Pangan sesuai Kewenangan Daerah Kabupaten/Kota	*Peningkatan penyediaan infrastruktur pergudangan dan sarana pendukung lainnya untuk penyimpanan cadangan pangan*				20 unit	20 unit	50.000.000,00	12.757.600,00	10.350.100,00	-39.649.900,00			-	- -	-		1.815.095.216,00	DINAS KETAHANAN PANGAN DAN PERTANIAN
	2.09.02.2.01.0003	Penyediaan Infrastruktur Pendukung Kemandirian Pangan Lainnya																		
			Jumlah Infrastruktur Pendukung Kemandirian Pangan yang Tersedia				1 Unit	1 Unit	50.000.000,00	12.757.600,00	10.350.100,00	-39.649.900,00	Kab. Blitar, Semua Kecamatan, Semua Kel/Desa	DANA ALOKASI UMUM (DAU)	-	- -			1.815.095.216,00	DINAS KETAHANAN PANGAN DAN PERTANIAN
3.	**2.09.03**	**PROGRAM PENINGKATAN DIVERSIFIKASI DAN KETAHANAN PANGAN MASYARAKAT**	**Persentase ketersediaan pangan**				**170,9 %**	**170,9 %**	**520.563.392,00**	**807.594.800,00**	**750.106.100,81**	**1.407.720.782,00**							**1.928.284.174,00**	
	2.09.03.2.01	Penyediaan dan Penyaluran Pangan Pokok atau Pangan Lainnya sesuai dengan Kebutuhan Daerah Kabupaten/Kota dalam rangka Stabilisasi Pasokan dan Harga Pangan	*Jumlah ketersediaan pangan*				202083 ton per tahun	202083 ton per tahun	249.000.250,00	373.434.050,00	335.364.050,00	86.363.800,00			Memantapkan sistem pertahanan keamanan negara dan mendorong kemandirian bangsa melalui swasembada pangan, energi, air, ekonomi kreatif, ekonomi hijau, dan ekonomi biru	- -	-		792.810.150,00	DINAS KETAHANAN PANGAN DAN PERTANIAN
	2.09.03.2.01.0002	Penyediaan Pangan Berbasis Sumber Daya Lokal																		
			Pangan Berbasis Sumber Daya Lokal yang Tersedia				1 Laporan	1 Laporan	70.000.100,00	50.000.200,00	41.390.200,00	-28.609.900,00	Kab. Blitar, Semua Kecamatan, Semua Kel/Desa	DANA ALOKASI UMUM (DAU)	Memantapkan sistem pertahanan keamanan negara dan mendorong kemandirian bangsa melalui swasembada pangan, energi, air, ekonomi kreatif, ekonomi hijau, dan ekonomi biru	- -			146.410.000,00	DINAS KETAHANAN PANGAN DAN PERTANIAN
	2.09.03.2.01.0006	Pengembangan Kelembagaan Usaha Pangan Masyarakat dan Toko Tani Indonesia																		
			Jumlah Kelembagaan Usaha Pangan Masyarakat dan Toko Tani Indonesia yang Dikembangkan				2 Unit	0 Unit	0,00	0,00	0,00	0,00	Kab. Blitar, Semua Kecamatan, Semua Kel/Desa	DANA ALOKASI UMUM (DAU)	Memantapkan sistem pertahanan keamanan negara dan mendorong kemandirian bangsa melalui swasembada pangan, energi, air, ekonomi kreatif, ekonomi hijau, dan ekonomi biru	- -			163.247.150,00	DINAS KETAHANAN PANGAN DAN PERTANIAN
	2.09.03.2.01.0007	Peningkatan Ketahanan Pangan Keluarga																		
			Jumlah Keluarga yang Mengikuti Peningkatan Ketahanan Pangan Keluarga				30 Keluarga	40 Keluarga	100.000.150,00	270.000.250,00	261.390.250,00	161.390.100,00	Kab. Blitar, Semua Kecamatan, Semua Kel/Desa	DANA ALOKASI UMUM (DAU)	Memantapkan sistem pertahanan keamanan negara dan mendorong kemandirian bangsa melalui swasembada pangan, energi, air, ekonomi kreatif, ekonomi hijau, dan ekonomi biru	- -			278.179.000,00	DINAS KETAHANAN PANGAN DAN PERTANIAN
	2.09.03.2.01.0011	Pemantauan Stok Pangan																		
			Informasi Stok Pangan				1 Dokumen	1 Dokumen	17.000.000,00	17.000.000,00	9.440.000,00	-7.560.000,00	Kab. Blitar, Semua Kecamatan, Semua Kel/Desa	DANA ALOKASI UMUM (DAU)	Memantapkan sistem pertahanan keamanan negara dan mendorong kemandirian bangsa melalui swasembada pangan, energi, air, ekonomi kreatif, ekonomi hijau, dan ekonomi biru	- -			65.884.500,00	DINAS KETAHANAN PANGAN DAN PERTANIAN
	2.09.03.2.01.0015	Pemantauan Harga dan Pasokan Pangan																		
			Informasi Harga dan Pasokan Pangan				1 Dokumen	1 Dokumen	38.000.000,00	12.433.600,00	6.723.600,00	-31.276.400,00	Kab. Blitar, Semua Kecamatan, Semua Kel/Desa	DANA ALOKASI UMUM (DAU)	Memantapkan sistem pertahanan keamanan negara dan mendorong kemandirian bangsa melalui swasembada pangan, energi, air, ekonomi kreatif, ekonomi hijau, dan ekonomi biru	- -			65.884.500,00	DINAS KETAHANAN PANGAN DAN PERTANIAN
	2.09.03.2.01.0016	Penyusunan Neraca Bahan Makanan (NBM)																		
			Informasi Neraca Bahan Makanan (NBM)				2 Dokumen	2 Dokumen	24.000.000,00	24.000.000,00	16.420.000,00	-7.580.000,00	Kab. Blitar, Semua Kecamatan, Semua Kel/Desa	DANA ALOKASI UMUM (DAU)	Memantapkan sistem pertahanan keamanan negara dan mendorong kemandirian bangsa melalui swasembada pangan, energi, air, ekonomi kreatif, ekonomi hijau, dan ekonomi biru	- -			73.205.000,00	DINAS KETAHANAN PANGAN DAN PERTANIAN
	2.09.03.2.02	Pengelolaan dan Keseimbangan Cadangan Pangan Kabupaten/Kota	*Jumlah cadangan pangan daerah*				30312 ton per tahun	30312 ton per tahun	121.563.142,00	337.160.750,00	330.940.750,00	209.377.608,00			Memantapkan sistem pertahanan keamanan negara dan mendorong kemandirian bangsa melalui swasembada pangan, energi, air, ekonomi kreatif, ekonomi hijau, dan ekonomi biru	- -	-		300.000.000,00	DINAS KETAHANAN PANGAN DAN PERTANIAN
	2.09.03.2.02.0003	Pengadaan Cadangan Pangan Pemerintah Kabupaten/Kota																		

NO	KODE	URUSAN / BIDANG URUSAN / PROGRAM / KEGIATAN / SUB KEGIATAN	INDIKATOR PROGRAM / KEGIATAN / SUB KEGIATAN	TARGET AKHIR PERIODE RENSTRA OPD	REALISASI CAPAIAN RENJA OPD TAHUN 2023	PRAKIRAAN CAPAIAN TARGET RENJA OPD TAHUN 2024	CAPAIAN KINERJA DAN KERANGKA PENDANAAN										KELOMPOK SASARAN	PRAKIRAAN MAJU RENCANA TAHUN 2026		PERANGKAT DAERAH PENANGGUNG JAWAB
							TARGET 2025		PAGU INDIKATIF (Rp)			Bertambah/Berkurang (10-12)	LOKASI	SUMBER DANA	PRIORITAS			TARGET	PAGU INDIKATIF (Rp)	
							SEBELUM	SESUDAH	RKPD 2025	APBD 2025	RKPD PERUBAHAN 2025				NASIONAL	DAERAH				
1	2	3	4	5	6	7	8	9	10	11	12	13	14	15	16	17	18	19	20	21
			Jumlah Cadangan Pangan Pemerintah Kabupaten/Kota				30 Ton	5 Ton	121.563.142,00	337.160.750,00	330.940.750,00	209.377.608,00	Kab. Blitar, Semua Kecamatan, Semua Kel/Desa	DANA ALOKASI UMUM (DAU)	Memantapkan sistem pertahanan keamanan negara dan mendorong kemandirian bangsa melalui swasembada pangan, energi, air, ekonomi kreatif, ekonomi hijau, dan ekonomi biru	- -			300.000.000,00	DINAS KETAHANAN PANGAN DAN PERTANIAN
	2.09.03.2.04	Pelaksanaan Pencapaian Target Konsumsi Pangan Perkapita/Tahun sesuai dengan Angka Kecukupan Gizi	*Jumlah konsumsi energi per hari per kapita*				2.000 kkal per kapita per hari	2.000 kkal per kapita per hari	150.000.000,00	97.000.000,00	83.801.300,81	-66.198.699,19			Memantapkan sistem pertahanan keamanan negara dan mendorong kemandirian bangsa melalui swasembada pangan, energi, air, ekonomi kreatif, ekonomi hijau, dan ekonomi biru	- -	-		835.474.024,00	DINAS KETAHANAN PANGAN DAN PERTANIAN
	2.09.03.2.04.0001	Penyusunan dan Penetapan Target Konsumsi Pangan Per Kapita Per Tahun																		
			Target Konsumsi Pangan Per Kapita Per Tahun				1 Dokumen	1 Dokumen	10.000.000,00	10.000.000,00	6.535.000,03	-3.464.999,97	Kab. Blitar, Semua Kecamatan, Semua Kel/Desa	DANA ALOKASI UMUM (DAU)	Memantapkan sistem pertahanan keamanan negara dan mendorong kemandirian bangsa melalui swasembada pangan, energi, air, ekonomi kreatif, ekonomi hijau, dan ekonomi biru	- -			95.166.500,00	DINAS KETAHANAN PANGAN DAN PERTANIAN
	2.09.03.2.04.0002	Pemberdayaan Masyarakat dalam Penganekaragaman Konsumsi Pangan Berbasis Sumber Daya Lokal																		
			Jumlah Pemberdayaan Kelompok Masyarakat dalam Penganekaragaman Konsumsi Pangan Berbasis Sumber Daya Lokal				1 Laporan	1 Laporan	140.000.000,00	87.000.000,00	77.266.300,78	-62.733.699,22	Kab. Blitar, Semua Kecamatan, Semua Kel/Desa	DANA ALOKASI UMUM (DAU)	Memantapkan sistem pertahanan keamanan negara dan mendorong kemandirian bangsa melalui swasembada pangan, energi, air, ekonomi kreatif, ekonomi hijau, dan ekonomi biru	- -			740.307.524,00	DINAS KETAHANAN PANGAN DAN PERTANIAN
4.	**2.09.04**	**PROGRAM PENANGANAN KERAWANAN PANGAN**	**Prosentase Daerah Rawan Pangan**				**18,95 %**	**18,95 %**	**70.000.150,00**	**45.000.100,00**	**40.080.100,00**	**-5.579.750,00**							**64.420.400,00**	
	2.09.04.2.01	Penyusunan Peta Kerentanan dan Ketahanan Pangan Kecamatan	*Jumlah peta ketahanan dan kerentanan pangan*				1 dokumen	1 dokumen	70.000.150,00	45.000.100,00	40.080.100,00	-29.920.050,00			Memantapkan sistem pertahanan keamanan negara dan mendorong kemandirian bangsa melalui swasembada pangan, energi, air, ekonomi kreatif, ekonomi hijau, dan ekonomi biru	- -	-		64.420.400,00	DINAS KETAHANAN PANGAN DAN PERTANIAN
	2.09.04.2.01.0001	Penyusunan, Pemutakhiran dan Analisis Peta Ketahanan dan Kerentanan Pangan																		
			Peta dan Analisis Ketahanan dan Kerentanan Pangan yang Dimutahirkan				1 Dokumen	1 Dokumen	70.000.150,00	45.000.100,00	40.080.100,00	-29.920.050,00	Kab. Blitar, Semua Kecamatan, Semua Kel/Desa	DANA ALOKASI UMUM (DAU)	Memantapkan sistem pertahanan keamanan negara dan mendorong kemandirian bangsa melalui swasembada pangan, energi, air, ekonomi kreatif, ekonomi hijau, dan ekonomi biru	- -			64.420.400,00	DINAS KETAHANAN PANGAN DAN PERTANIAN
5.	**2.09.05**	**PROGRAM PENGAWASAN KEAMANAN PANGAN**	**Persentase Pangan Segar Yang Memenuhi Syarat Keamanan Pangan**				**100 %**	**100 %**	**50.000.000,00**	**25.000.000,00**	**20.453.000,10**	**349.300.000,00**							**399.300.000,00**	
	2.09.05.2.01	Pelaksanaan Pengawasan Keamanan Pangan Segar Daerah Kabupaten/Kota	*Jumlah jenis pengawasan keamanan pangan segar*				3 jenis	3 jenis	50.000.000,00	25.000.000,00	20.453.000,10	-29.546.999,90			Memantapkan sistem pertahanan keamanan negara dan mendorong kemandirian bangsa melalui swasembada pangan, energi, air, ekonomi kreatif, ekonomi hijau, dan ekonomi biru	- -	-		399.300.000,00	DINAS KETAHANAN PANGAN DAN PERTANIAN
	2.09.05.2.01.0004	Rekomendasi Keamanan Pangan Segar Asal Tumbuhan Daerah Kabupaten/Kota																		
			Jumlah Rekomendasi Keamanan Pangan Segar Asal Tumbuhan Daerah Kabupaten/Kota				1 Dokumen	1 Dokumen	25.000.000,00	22.900.000,00	17.003.000,10	-7.996.999,90	Kab. Blitar, Semua Kecamatan, Semua Kel/Desa	DANA ALOKASI UMUM (DAU)	Memantapkan sistem pertahanan keamanan negara dan mendorong kemandirian bangsa melalui swasembada pangan, energi, air, ekonomi kreatif, ekonomi hijau, dan ekonomi biru	- -			199.650.000,00	DINAS KETAHANAN PANGAN DAN PERTANIAN
	2.09.05.2.01.0006	Rekomendasi Perizinan keamanan pangan segar asal tumbuhan																		
			Jumlah Rekomendasi Perizinan keamanan pangan segar asal tumbuhan				1 Dokumen	1 Dokumen	25.000.000,00	2.100.000,00	3.450.000,00	-21.550.000,00	Kab. Blitar, Semua Kecamatan, Semua Kel/Desa	DANA ALOKASI UMUM (DAU)	Memantapkan sistem pertahanan keamanan negara dan mendorong kemandirian bangsa melalui swasembada pangan, energi, air, ekonomi kreatif, ekonomi hijau, dan ekonomi biru	- -			199.650.000,00	DINAS KETAHANAN PANGAN DAN PERTANIAN
	3	**URUSAN PEMERINTAHAN PILIHAN**							**18.244.432.608,00**	**17.905.202.400,00**	**18.500.826.708,00**	**256.394.100,00**							**35.443.387.023,00**	
	3.27	**URUSAN PEMERINTAHAN BIDANG PERTANIAN**							**18.244.432.608,00**	**17.905.202.400,00**	**18.500.826.708,00**	**256.394.100,00**							**35.443.387.023,00**	
1.	**3.27.02**	**PROGRAM PENYEDIAAN DAN PENGEMBANGAN SARANA PERTANIAN**	**Prosentase peningkatan produksi tanaman pertanian**				**1,5 %**	**1,5 %**	**7.492.379.200,00**	**7.008.976.750,00**	**6.845.429.850,00**	**6.614.575.684,00**							**14.106.954.884,00**	
	3.27.02.2.01	Pengawasan Penggunaan Sarana Pertanian	*Jumlah produksi tanaman pertanian*				1.462.419 ton	1.462.419 ton	5.707.379.200,00	6.988.956.750,00	6.829.729.850,00	1.122.350.650,00			Memantapkan sistem pertahanan keamanan negara dan mendorong kemandirian bangsa melalui swasembada pangan, energi, air, ekonomi kreatif, ekonomi hijau, dan ekonomi biru	- -	-		13.865.378.384,00	DINAS KETAHANAN PANGAN DAN PERTANIAN
	3.27.02.2.01.0001	Pengawasan Penggunaan Sarana Pendukung Pertanian Sesuai dengan Komoditas, Teknologi dan Spesifik Lokasi																		

NO	KODE	URUSAN / BIDANG URUSAN / PROGRAM / KEGIATAN / SUB KEGIATAN	INDIKATOR PROGRAM / KEGIATAN / SUB KEGIATAN	TARGET AKHIR PERIODE RENSTRA OPD	REALISASI CAPAIAN RENJA OPD TAHUN 2023	PRAKIRAAN CAPAIAN TARGET RENJA OPD TAHUN 2024	CAPAIAN KINERJA DAN KERANGKA PENDANAAN										KELOMPOK SASARAN	PRAKIRAAN MAJU RENCANA TAHUN 2026		PERANGKAT DAERAH PENANGGUNG JAWAB
							TARGET 2025		PAGU INDIKATIF (Rp)			Bertambah/Berkurang (10-12)	LOKASI	SUMBER DANA	PRIORITAS			TARGET	PAGU INDIKATIF (Rp)	
							SEBELUM	SESUDAH	RKPD 2025	APBD 2025	RKPD PERUBAHAN 2025				NASIONAL	DAERAH				
1	2	3	4	5	6	7	8	9	10	11	12	13	14	15	16	17	18	19	20	21
			Jumlah Pengawasan Penggunaan Sarana Pendukung Pertanian Sesuai dengan Komoditas, Teknologi dan Spesifik Lokasi				7 Laporan	4 Laporan	2.117.662.408,00	1.897.655.500,00	2.457.008.500,00	339.346.092,00	Kab. Blitar, Semua Kecamatan, Semua Kel/Desa	DANA ALOKASI UMUM (DAU) DBH CUKAI HASIL TEMBAKAU (CHT) DAK NON FISIK-DANA KETAHANAN PANGAN DAN PERTANIAN	Memantapkan sistem pertahanan keamanan negara dan mendorong kemandirian bangsa melalui swasembada pangan, energi, air, ekonomi kreatif, ekonomi hijau, dan ekonomi biru	- -			3.616.678.384,00	DINAS KETAHANAN PANGAN DAN PERTANIAN
	3.27.02.2.01.0002	Pendampingan Penggunaan Sarana Pendukung Pertanian																		
			Jumlah Pendampingan Penggunaan Sarana Pendukung Pertanian				11 Laporan	9 Laporan	3.589.716.792,00	5.091.301.250,00	4.372.721.350,00	783.004.558,00	Kab. Blitar, Semua Kecamatan, Semua Kel/Desa	DANA ALOKASI UMUM (DAU) DBH CUKAI HASIL TEMBAKAU (CHT)	Memantapkan sistem pertahanan keamanan negara dan mendorong kemandirian bangsa melalui swasembada pangan, energi, air, ekonomi kreatif, ekonomi hijau, dan ekonomi biru	- -			10.248.700.000,00	DINAS KETAHANAN PANGAN DAN PERTANIAN
	3.27.02.2.02	Pengelolaan Sumber Daya Genetik (SDG) Hewan, Tumbuhan, dan Mikro Organisme Kewenangan Kabupaten/Kota	*Luas areal budidaya tanaman sehat*				45 ha	45 ha	1.785.000.000,00	20.020.000,00	15.700.000,00	-1.769.300.000,00			Memantapkan sistem pertahanan keamanan negara dan mendorong kemandirian bangsa melalui swasembada pangan, energi, air, ekonomi kreatif, ekonomi hijau, dan ekonomi biru	- -	-		241.576.500,00	DINAS KETAHANAN PANGAN DAN PERTANIAN
	3.27.02.2.02.0002	Peningkatan Kualitas SDG Hewan/Tanaman																		
			Jumlah Pelaksanaan Peningkatan Kualitas SDG Hewan/Tanaman				2 Dokumen	1 Dokumen	1.770.000.000,00	20.020.000,00	15.700.000,00	-1.754.300.000,00	Kab. Blitar, Semua Kecamatan, Semua Kel/Desa	DANA ALOKASI UMUM (DAU) DBH CUKAI HASIL TEMBAKAU (CHT)	Memantapkan sistem pertahanan keamanan negara dan mendorong kemandirian bangsa melalui swasembada pangan, energi, air, ekonomi kreatif, ekonomi hijau, dan ekonomi biru	- -			161.051.000,00	DINAS KETAHANAN PANGAN DAN PERTANIAN
	3.27.02.2.02.0004	Penjaminan Kemurnian dan Kelestarian SDG Tanaman																		
			Jumlah SDG tanaman yang dilakukan pelestarian dan pemurnian				1 Varietas Unggul Baru (VUB)	0 Varietas Unggul Baru (VUB)	15.000.000,00	0,00	0,00	-15.000.000,00	Kab. Blitar, Semua Kecamatan, Semua Kel/Desa	DANA ALOKASI UMUM (DAU)	Memantapkan sistem pertahanan keamanan negara dan mendorong kemandirian bangsa melalui swasembada pangan, energi, air, ekonomi kreatif, ekonomi hijau, dan ekonomi biru	- -			80.525.500,00	DINAS KETAHANAN PANGAN DAN PERTANIAN
2.	**3.27.03**	**PROGRAM PENYEDIAAN DAN PENGEMBANGAN PRASARANA PERTANIAN**	**Angka indeks pertanaman**				**1,6 Nilai**	**1,6 Nilai**	**9.840.000.000,00**	**7.880.525.900,00**	**7.911.858.488,00**	**7.194.906.339,00**							**17.034.906.339,00**	
	3.27.03.2.01	Pengembangan Prasarana Pertanian	*Jumlah luasan lahan LP2B*				25.274 ha	25.274 ha	270.000.000,00	437.770.000,00	416.884.888,00	146.884.888,00			Memantapkan sistem pertahanan keamanan negara dan mendorong kemandirian bangsa melalui swasembada pangan, energi, air, ekonomi kreatif, ekonomi hijau, dan ekonomi biru	- -	-		278.791.952,00	DINAS KETAHANAN PANGAN DAN PERTANIAN
	3.27.03.2.01.0003	Koordinasi dan Sinkronisasi Prasarana Pendukung Pertanian Lainnya																		
			Jumlah Koordinasi dan Sinkronisasi Prasarana Pendukung Pertanian Lainnya				1 Laporan	1 Laporan	200.000.000,00	400.000.000,00	385.400.000,00	185.400.000,00	Kab. Blitar, Semua Kecamatan, Semua Kel/Desa	DANA ALOKASI UMUM (DAU) DBH CUKAI HASIL TEMBAKAU (CHT)	Memantapkan sistem pertahanan keamanan negara dan mendorong kemandirian bangsa melalui swasembada pangan, energi, air, ekonomi kreatif, ekonomi hijau, dan ekonomi biru	- -			198.414.832,00	DINAS KETAHANAN PANGAN DAN PERTANIAN
	3.27.03.2.01.0015	Pengelolaan Lahan Pertanian Pangan Berkelanjutan/LP2B, Kawasan Pertanian Pangan Berkelanjutan/KP2B dan Lahan Cadangan Pertanian Pangan Berkelanjutan/LCP2B di Kabupaten/Kota																		
			Lahan Pertanian Pangan Berkelanjutan/LP2B, Kawasan Pertanian Pangan Berkelanjutan/KP2B dan Lahan Cadangan Pertanian Pangan Berkelanjutan/LCP2B yang dikelola				1 Dokumen	1 Dokumen	70.000.000,00	37.770.000,00	31.484.888,00	-38.515.112,00	Kab. Blitar, Semua Kecamatan, Semua Kel/Desa	DANA ALOKASI UMUM (DAU)	Memantapkan sistem pertahanan keamanan negara dan mendorong kemandirian bangsa melalui swasembada pangan, energi, air, ekonomi kreatif, ekonomi hijau, dan ekonomi biru	- -			80.377.120,00	DINAS KETAHANAN PANGAN DAN PERTANIAN
	3.27.03.2.02	Pembangunan Prasarana Pertanian	*Prosentase prasarana pertanian yang dibangun*				68 %	68 %	9.570.000.000,00	7.442.755.900,00	7.494.973.600,00	-2.075.026.400,00			Memantapkan sistem pertahanan keamanan negara dan mendorong kemandirian bangsa melalui swasembada pangan, energi, air, ekonomi kreatif, ekonomi hijau, dan ekonomi biru	- -	-		16.756.114.387,00	DINAS KETAHANAN PANGAN DAN PERTANIAN
	3.27.03.2.02.0002	Pembangunan, Rehabilitasi dan Pemeliharaan Embung Pertanian																		
			Jumlah Embung Pertanian yang Dibangun, Direhabilitasi dan Dipelihara				15 Unit	0 Unit	0,00	0,00	0,00	0,00	Kab. Blitar, Semua Kecamatan, Semua Kel/Desa	DANA ALOKASI UMUM (DAU)	Memantapkan sistem pertahanan keamanan negara dan mendorong kemandirian bangsa melalui swasembada pangan, energi, air, ekonomi kreatif, ekonomi hijau, dan ekonomi biru	- -			1.939.767.914,00	DINAS KETAHANAN PANGAN DAN PERTANIAN
	3.27.03.2.02.0003	Pembangunan, Rehabilitasi dan Pemeliharaan Jalan Usaha Tani																		
			Jalan Usaha Tani yang Dibangun, Direhabilitasi dan Dipelihara				1.25 Unit	11 Unit	2.605.000.000,00	2.468.550.000,00	2.468.550.000,00	-136.450.000,00	Kab. Blitar, Semua Kecamatan, Semua Kel/Desa	DANA ALOKASI UMUM (DAU) DBH CUKAI HASIL TEMBAKAU (CHT)	Memantapkan sistem pertahanan keamanan negara dan mendorong kemandirian bangsa melalui swasembada pangan, energi, air, ekonomi kreatif, ekonomi hijau, dan ekonomi biru	- -			1.355.226.596,00	DINAS KETAHANAN PANGAN DAN PERTANIAN

NO	KODE	URUSAN / BIDANG URUSAN / PROGRAM / KEGIATAN / SUB KEGIATAN	INDIKATOR PROGRAM / KEGIATAN / SUB KEGIATAN	TARGET AKHIR PERIODE RENSTRA OPD	REALISASI CAPAIAN RENJA OPD TAHUN 2023	PRAKIRAAN CAPAIAN TARGET RENJA OPD TAHUN 2024	CAPAIAN KINERJA DAN KERANGKA PENDANAAN										KELOMPOK SASARAN	PRAKIRAAN MAJU RENCANA TAHUN 2026		PERANGKAT DAERAH PENANGGUNG JAWAB
							TARGET 2025		PAGU INDIKATIF (Rp)			Bertambah/Berkurang (10-12)	LOKASI	SUMBER DANA	PRIORITAS			TARGET	PAGU INDIKATIF (Rp)	
							SEBELUM	SESUDAH	RKPD 2025	APBD 2025	RKPD PERUBAHAN 2025				NASIONAL	DAERAH				
1	2	3	4	5	6	7	8	9	10	11	12	13	14	15	16	17	18	19	20	21
	3.27.03.2.02.0004	Pembangunan, Rehabilitasi dan Pemeliharaan DAM Parit																		
			Jumlah DAM Parit yang Dibangun, Direhabilitasi dan Dipelihara				9 Unit	0 Unit	0,00	0,00	0,00	0,00	Kab. Blitar, Semua Kecamatan, Semua Kel/Desa	DANA ALOKASI UMUM (DAU)	Memantapkan sistem pertahanan keamanan negara dan mendorong kemandirian bangsa melalui swasembada pangan, energi, air, ekonomi kreatif, ekonomi hijau, dan ekonomi biru	- -			1.937.765.632,00	DINAS KETAHANAN PANGAN DAN PERTANIAN
	3.27.03.2.02.0006	Pembangunan, Rehabilitasi dan Pemeliharaan Pintu Air																		
			Jumlah Pintu Air yang Dibangun, Direhabilitasi dan Dipelihara				12 Unit	0 Unit	0,00	0,00	0,00	0,00	Kab. Blitar, Semua Kecamatan, Semua Kel/Desa	DANA ALOKASI UMUM (DAU)	Memantapkan sistem pertahanan keamanan negara dan mendorong kemandirian bangsa melalui swasembada pangan, energi, air, ekonomi kreatif, ekonomi hijau, dan ekonomi biru	- -			681.567.832,00	DINAS KETAHANAN PANGAN DAN PERTANIAN
	3.27.03.2.02.0008	Pembangunan, Rehabilitasi dan Pemeliharaan Balai Penyuluh di Kecamatan serta Sarana Pendukungnya																		
			Jumlah Balai Penyuluh di Kecamatan serta Sarana Pendukungnya yang Dibangun, Direhabilitasi dan Dipelihara				11 Unit	0 Unit	0,00	0,00	0,00	0,00	Kab. Blitar, Semua Kecamatan, Semua Kel/Desa	DANA ALOKASI UMUM (DAU)	Memantapkan sistem pertahanan keamanan negara dan mendorong kemandirian bangsa melalui swasembada pangan, energi, air, ekonomi kreatif, ekonomi hijau, dan ekonomi biru	- -			2.818.392.500,00	DINAS KETAHANAN PANGAN DAN PERTANIAN
	3.27.03.2.02.0009	Pembangunan, Rehabilitasi dan Pemeliharaan Prasarana Pertanian Lainnya																		
			Jumlah Prasarana Pertanian Lainnya yang Dibangun, Direhabilitasi dan Dipelihara				13 Unit	3 Unit	605.000.000,00	1.289.870.000,00	1.345.162.700,00	740.162.700,00	Kab. Blitar, Semua Kecamatan, Semua Kel/Desa	DANA ALOKASI UMUM (DAU) DBH CUKAI HASIL TEMBAKAU (CHT) DAK FISIK-BIDANG PERTANIAN-PENUGASAN-PEMBANGUNAN/RENOVASI SARANA DAN PRASARANA FISIK DASAR PEMBANGUNAN PERTANIAN	Memantapkan sistem pertahanan keamanan negara dan mendorong kemandirian bangsa melalui swasembada pangan, energi, air, ekonomi kreatif, ekonomi hijau, dan ekonomi biru	- -			3.652.929.500,00	DINAS KETAHANAN PANGAN DAN PERTANIAN
	3.27.03.2.02.0010	Rehabilitasi dan Pemeliharaan Jaringan Irigasi Usaha Tani																		
			Jumlah jaringan irigasi usaha tani yang direhabilitasi				17 Unit	32 Unit	6.360.000.000,00	3.684.335.900,00	3.681.260.900,00	-2.678.739.100,00	Kab. Blitar, Semua Kecamatan, Semua Kel/Desa	DANA ALOKASI UMUM (DAU) DBH CUKAI HASIL TEMBAKAU (CHT)	Memantapkan sistem pertahanan keamanan negara dan mendorong kemandirian bangsa melalui swasembada pangan, energi, air, ekonomi kreatif, ekonomi hijau, dan ekonomi biru	- -			4.370.464.413,00	DINAS KETAHANAN PANGAN DAN PERTANIAN
3.	**3.27.05**	**PROGRAM PENGENDALIAN DAN PENANGGULANGAN BENCANA PERTANIAN**	**Prosentase penanggulangan becana pertanian yang tertangani**				**98 %**	**98 %**	**50.000.000,00**	**19.920.000,00**	**27.371.600,00**	**1.121.280.000,00**							**1.171.280.000,00**	
	3.27.05.2.01	Pengendalian dan Penanggulangan Bencana Pertanian Kabupaten/Kota	*Jumlah fasilitasi penanganan bencana pertanian*				5 jenis	5 jenis	50.000.000,00	19.920.000,00	27.371.600,00	-22.628.400,00			-	- -	-		1.171.280.000,00	DINAS KETAHANAN PANGAN DAN PERTANIAN
	3.27.05.2.01.0001	Pengendalian Organisme Pengganggu Tumbuhan (OPT) Tanaman Pangan, Hortikultura, dan Perkebunan																		
			Jumlah Luas Serangan Organisme Pengganggu Tumbuhan (OPT) Tanaman Pangan, Hortikultura, dan Perkebunan yang Dikendalikan				323 Ha	323 Ha	50.000.000,00	19.920.000,00	27.371.600,00	-22.628.400,00	Kab. Blitar, Semua Kecamatan, Semua Kel/Desa	DANA ALOKASI UMUM (DAU)	-	- -			1.171.280.000,00	DINAS KETAHANAN PANGAN DAN PERTANIAN
4.	**3.27.07**	**PROGRAM PENYULUHAN PERTANIAN**	**Prosentase cakupan pembinaan kelompok tani**				**62 %**	**62 %**	**862.053.408,00**	**2.995.779.750,00**	**3.716.166.770,00**	**2.268.192.392,00**							**3.130.245.800,00**	
	3.27.07.2.01	Pelaksanaan Penyuluhan Pertanian	*Jumlah fasilitasi penyuluhan pertanian*				40 kegiatan	40 kegiatan	862.053.408,00	2.995.779.750,00	3.716.166.770,00	2.854.113.362,00			Memantapkan sistem pertahanan keamanan negara dan mendorong kemandirian bangsa melalui swasembada pangan, energi, air, ekonomi kreatif, ekonomi hijau, dan ekonomi biru	- -	-		3.130.245.800,00	DINAS KETAHANAN PANGAN DAN PERTANIAN
	3.27.07.2.01.0001	Peningkatan Kapasitas Kelembagaan Penyuluhan Pertanian di Kecamatan dan Desa																		
			Jumlah Kelembagaan Penyuluhan Pertanian di Kecamatan dan Desa yang Ditingkatkan Kapasitasnya				22 Unit	1 Unit	15.000.000,00	0,00	0,00	-15.000.000,00	Kab. Blitar, Semua Kecamatan, Semua Kel/Desa	DANA ALOKASI UMUM (DAU)	Memantapkan sistem pertahanan keamanan negara dan mendorong kemandirian bangsa melalui swasembada pangan, energi, air, ekonomi kreatif, ekonomi hijau, dan ekonomi biru	- -			1.244.485.000,00	DINAS KETAHANAN PANGAN DAN PERTANIAN
	3.27.07.2.01.0002	Pengembangan Kapasitas Kelembagaan Petani di Kecamatan dan Desa																		
			Jumlah Kelembagaan Petani di Kecamatan dan Desa yang Ditingkatkan Kapasitasnya				32 Unit	10 Unit	557.053.408,00	2.995.779.750,00	2.759.712.000,00	2.202.658.592,00	Kab. Blitar, Semua Kecamatan, Semua Kel/Desa	DANA ALOKASI UMUM (DAU) DBH CUKAI HASIL TEMBAKAU (CHT)	Memantapkan sistem pertahanan keamanan negara dan mendorong kemandirian bangsa melalui swasembada pangan, energi, air, ekonomi kreatif, ekonomi hijau, dan ekonomi biru	- -			1.464.100.000,00	DINAS KETAHANAN PANGAN DAN PERTANIAN
	3.27.07.2.01.0003	Penyediaan dan Pemanfaatan Sarana dan Prasarana Penyuluhan Pertanian																		

NO	KODE	URUSAN / BIDANG URUSAN / PROGRAM / KEGIATAN / SUB KEGIATAN	INDIKATOR PROGRAM / KEGIATAN / SUB KEGIATAN	TARGET AKHIR PERIODE RENSTRA OPD	REALISASI CAPAIAN RENJA OPD TAHUN 2023	PRAKIRAAN CAPAIAN TARGET RENJA OPD TAHUN 2024	CAPAIAN KINERJA DAN KERANGKA PENDANAAN										KELOMPOK SASARAN	PRAKIRAAN MAJU RENCANA TAHUN 2026		PERANGKAT DAERAH PENANGGUNG JAWAB
							TARGET 2025		PAGU INDIKATIF (Rp)			Bertambah/Berkurang (10-12)	LOKASI	SUMBER DANA	PRIORITAS			TARGET	PAGU INDIKATIF (Rp)	
							SEBELUM	SESUDAH	RKPD 2025	APBD 2025	RKPD PERUBAHAN 2025				NASIONAL	DAERAH				
1	2	3	4	5	6	7	8	9	10	11	12	13	14	15	16	17	18	19	20	21
			Jumlah Sarana dan Prasarana Penyuluhan Pertanian				22 Unit	0 Unit	15.000.000,00	0,00	0,00	-15.000.000,00	Kab. Blitar, Semua Kecamatan, Semua Kel/Desa	DANA ALOKASI UMUM (DAU)	Memantapkan sistem pertahanan keamanan negara dan mendorong kemandirian bangsa melalui swasembada pangan, energi, air, ekonomi kreatif, ekonomi hijau, dan ekonomi biru	- -			421.660.800,00	DINAS KETAHANAN PANGAN DAN PERTANIAN
	3.27.07.2.01.0005	Pembentukan dan Penyelenggaraan Sekolah Lapang Kelompok Tani Tingkat Kabupaten/Kota																		
			Jumlah Sekolah Lapang Kelompok Tani yang Terbentuk dan Beroperasi				2 Unit	2 Unit	265.000.000,00	0,00	267.894.770,00	2.894.770,00	Kab. Blitar, Semua Kecamatan, Semua Kel/Desa	DBH CUKAI HASIL TEMBAKAU (CHT) DAK NON FISIK-DANA KETAHANAN PANGAN DAN PERTANIAN	Memantapkan sistem pertahanan keamanan negara dan mendorong kemandirian bangsa melalui swasembada pangan, energi, air, ekonomi kreatif, ekonomi hijau, dan ekonomi biru	- -			0,00	DINAS KETAHANAN PANGAN DAN PERTANIAN
	3.27.07.2.01.0006	Penyediaan dan Peningkatan Kapasitas Penyuluh pertanian																		
			Jumlah penyuluh pertanian yang tersedia dan ditingkatkan kapasitasnya				-	151 Orang	0,00	0,00	688.560.000,00	688.560.000,00	Kab. Blitar, Semua Kecamatan, Semua Kel/Desa	DAK NON FISIK-BANTUAN OPERASIONAL PENYULUH PERTANIAN	-	PP-2 Meningkatkan Kapasitas SDM Pelaku Ekonomi dan Penguatan Pemberdayaan Masyarakat PP-2 Meningkatkan Kapasitas SDM Pelaku Ekonomi dan Penguatan Pemberdayaan Masyarakat				0,00	DINAS KETAHANAN PANGAN DAN PERTANIAN
	3.27.07.2.01.0008	Pembentukan Kelembagaan Ekonomi Petani																		
			Jumlah Kelembagaan Ekonomi Petani yang dibentuk				1 Unit	0 Unit	10.000.000,00	0,00	0,00	-10.000.000,00	Kab. Blitar, Semua Kecamatan, Semua Kel/Desa	DANA TRANSFER UMUM-DANA ALOKASI UMUM	Memantapkan sistem pertahanan keamanan negara dan mendorong kemandirian bangsa melalui swasembada pangan, energi, air, ekonomi kreatif, ekonomi hijau, dan ekonomi biru	- -			0,00	DINAS KETAHANAN PANGAN DAN PERTANIAN
		DINAS LINGKUNGAN HIDUP							**26.044.755.065,00**	**16.884.341.866,00**	**17.641.201.351,02**	**-8.403.553.713,98**							**25.374.114.868,00**	
	2	**URUSAN PEMERINTAHAN WAJIB YANG TIDAK BERKAITAN DENGAN PELAYANAN DASAR**							**26.044.755.065,00**	**16.884.341.866,00**	**17.641.201.351,02**	**-8.403.553.713,98**							**25.374.114.868,00**	
	2.11	**URUSAN PEMERINTAHAN BIDANG LINGKUNGAN HIDUP**							**26.044.755.065,00**	**16.884.341.866,00**	**17.641.201.351,02**	**-8.403.553.713,98**							**25.374.114.868,00**	
1.	**2.11.01**	**PROGRAM PENUNJANG URUSAN PEMERINTAHAN DAERAH KABUPATEN/KOTA**	**-**				**-**	**-**	**9.826.452.246,00**	**9.533.955.865,00**	**10.579.139.701,00**	**-3.806.398.740,00**							**6.020.053.506,00**	
	2.11.01.2.01	Perencanaan, Penganggaran, dan Evaluasi Kinerja Perangkat Daerah	-				-	-	14.146.294,00	7.557.200,00	3.778.600,00	-10.367.694,00			-	PP-5 Pemantapan Infrastruktur Ekonomi serta Daya Dukung Lingkungan Hidup PP-5 Pemantapan Infrastruktur Ekonomi serta Daya Dukung Lingkungan Hidup	-		32.500.000,00	DINAS LINGKUNGAN HIDUP
	2.11.01.2.01.0001	Penyusunan Dokumen Perencanaan Perangkat Daerah																		
			Jumlah Dokumen Perencanaan Perangkat Daerah				2 Dokumen	2 Dokumen	6.914.084,00	3.574.200,00	1.787.100,00	-5.126.984,00	Kab. Blitar, Semua Kecamatan, Semua Kel/Desa	DANA ALOKASI UMUM (DAU)	-	PP-5 Pemantapan Infrastruktur Ekonomi serta Daya Dukung Lingkungan Hidup PP-5 Pemantapan Infrastruktur Ekonomi serta Daya Dukung Lingkungan Hidup			12.000.000,00	DINAS LINGKUNGAN HIDUP
	2.11.01.2.01.0007	Evaluasi Kinerja Perangkat Daerah																		
			Jumlah Laporan Evaluasi Kinerja Perangkat Daerah				25 Laporan	25 Laporan	7.232.210,00	3.983.000,00	1.991.500,00	-5.240.710,00	Kab. Blitar, Semua Kecamatan, Semua Kel/Desa	DANA ALOKASI UMUM (DAU)	-	PP-5 Pemantapan Infrastruktur Ekonomi serta Daya Dukung Lingkungan Hidup PP-5 Pemantapan Infrastruktur Ekonomi serta Daya Dukung Lingkungan Hidup			6.500.000,00	DINAS LINGKUNGAN HIDUP
	2.11.01.2.01.0008	Penyelenggaraan Walidata Pendukung Statistik Sektoral Daerah																		
			Jumlah Dokumen Hasil Penyelenggaraan Walidata Pendukung Statistik Sektoral Daerah				0 0	0 0	0,00	0,00	0,00	0,00	Kab. Blitar, Semua Kecamatan, Semua Kel/Desa	DANA ALOKASI UMUM (DAU)	-	PP-5 Pemantapan Infrastruktur Ekonomi serta Daya Dukung Lingkungan Hidup PP-5 Pemantapan Infrastruktur Ekonomi serta Daya Dukung Lingkungan Hidup			7.000.000,00	DINAS LINGKUNGAN HIDUP
	2.11.01.2.01.0009	Pelaksanaan Pengumpulan Data Statistik Sektoral Daerah																		
			Jumlah Data Statistik Sektoral Daerah yang Telah Dikumpulkan dan Diperiksa Lingkup Perangkat Daerah				0 Data	0 Data	0,00	0,00	0,00	0,00	Kab. Blitar, Semua Kecamatan, Semua Kel/Desa	DANA ALOKASI UMUM (DAU)	-	PP-5 Pemantapan Infrastruktur Ekonomi serta Daya Dukung Lingkungan Hidup PP-5 Pemantapan Infrastruktur Ekonomi serta Daya Dukung Lingkungan Hidup			7.000.000,00	DINAS LINGKUNGAN HIDUP
	2.11.01.2.02	Administrasi Keuangan Perangkat Daerah	-				-	-	4.453.998.710,00	4.074.575.709,00	5.324.041.295,00	870.042.585,00			-	PP-5 Pemantapan Infrastruktur Ekonomi serta Daya Dukung Lingkungan Hidup PP-5 Pemantapan Infrastruktur Ekonomi serta Daya Dukung Lingkungan Hidup	-		4.705.168.136,00	DINAS LINGKUNGAN HIDUP
	2.11.01.2.02.0001	Penyediaan Gaji dan Tunjangan ASN																		

NO	KODE	URUSAN / BIDANG URUSAN / PROGRAM / KEGIATAN / SUB KEGIATAN	INDIKATOR PROGRAM / KEGIATAN / SUB KEGIATAN	TARGET AKHIR PERIODE RENSTRA OPD	REALISASI CAPAIAN RENJA OPD TAHUN 2023	PRAKIRAAN CAPAIAN TARGET RENJA OPD TAHUN 2024	CAPAIAN KINERJA DAN KERANGKA PENDANAAN										KELOMPOK SASARAN	PRAKIRAAN MAJU RENCANA TAHUN 2026		PERANGKAT DAERAH PENANGGUNG JAWAB
							TARGET 2025		PAGU INDIKATIF (Rp)			Bertambah/Berkurang (10-12)	LOKASI	SUMBER DANA	PRIORITAS			TARGET	PAGU INDIKATIF (Rp)	
							SEBELUM	SESUDAH	RKPD 2025	APBD 2025	RKPD PERUBAHAN 2025				NASIONAL	DAERAH				
1	2	3	4	5	6	7	8	9	10	11	12	13	14	15	16	17	18	19	20	21
			Jumlah Orang yang Menerima Gaji dan Tunjangan ASN				40 Orang/bulan	40 Orang/bulan	4.419.804.065,00	4.043.381.066,00	5.297.523.973,00	877.719.908,00	Kab. Blitar, Semua Kecamatan, Semua Kel/Desa	DANA ALOKASI UMUM (DAU)	-	PP-5 Pemantapan Infrastruktur Ekonomi serta Daya Dukung Lingkungan Hidup PP-5 Pemantapan Infrastruktur Ekonomi serta Daya Dukung Lingkungan Hidup			4.612.168.136,00	DINAS LINGKUNGAN HIDUP
	2.11.01.2.02.0003	Pelaksanaan Penatausahaan dan Pengujian/Verifikasi Keuangan SKPD																		
			Jumlah Dokumen Penatausahaan dan Pengujian/Verifikasi Keuangan SKPD				12 Dokumen	12 Dokumen	24.840.000,00	21.840.000,00	21.840.000,00	-3.000.000,00	Kab. Blitar, Semua Kecamatan, Semua Kel/Desa	DANA ALOKASI UMUM (DAU)	-	PP-5 Pemantapan Infrastruktur Ekonomi serta Daya Dukung Lingkungan Hidup PP-5 Pemantapan Infrastruktur Ekonomi serta Daya Dukung Lingkungan Hidup			82.200.000,00	DINAS LINGKUNGAN HIDUP
	2.11.01.2.02.0004	Koordinasi dan Pelaksanaan Akuntansi SKPD																		
			Jumlah Dokumen Koordinasi dan Pelaksanaan Akuntansi SKPD				4 Dokumen	4 Dokumen	9.354.645,00	9.354.643,00	4.677.322,00	-4.677.323,00	Kab. Blitar, Semua Kecamatan, Semua Kel/Desa	DANA ALOKASI UMUM (DAU)	-	PP-5 Pemantapan Infrastruktur Ekonomi serta Daya Dukung Lingkungan Hidup PP-5 Pemantapan Infrastruktur Ekonomi serta Daya Dukung Lingkungan Hidup			10.800.000,00	DINAS LINGKUNGAN HIDUP
	2.11.01.2.05	Administrasi Kepegawaian Perangkat Daerah	-				-	-	50.000.000,00	40.000.000,00	40.000.000,00	-10.000.000,00			-	PP-5 Pemantapan Infrastruktur Ekonomi serta Daya Dukung Lingkungan Hidup PP-5 Pemantapan Infrastruktur Ekonomi serta Daya Dukung Lingkungan Hidup	-		550.000.000,00	DINAS LINGKUNGAN HIDUP
	2.11.01.2.05.0002	Pengadaan Pakaian Dinas beserta Atribut Kelengkapannya																		
			Jumlah Paket Pakaian Dinas beserta Atribut Kelengkapan				0 Paket	0 Paket	0,00	0,00	0,00	0,00	Kab. Blitar, Semua Kecamatan, Semua Kel/Desa	DANA ALOKASI UMUM (DAU)	-	PP-5 Pemantapan Infrastruktur Ekonomi serta Daya Dukung Lingkungan Hidup PP-5 Pemantapan Infrastruktur Ekonomi serta Daya Dukung Lingkungan Hidup			50.000.000,00	DINAS LINGKUNGAN HIDUP
	2.11.01.2.05.0009	Pendidikan dan Pelatihan Pegawai Berdasarkan Tugas dan Fungsi																		
			Jumlah Pegawai Berdasarkan Tugas dan Fungsi yang Mengikuti Pendidikan dan Pelatihan				40 Orang	40 Orang	50.000.000,00	40.000.000,00	40.000.000,00	-10.000.000,00	Kab. Blitar, Semua Kecamatan, Semua Kel/Desa	DANA ALOKASI UMUM (DAU)	-	PP-5 Pemantapan Infrastruktur Ekonomi serta Daya Dukung Lingkungan Hidup PP-5 Pemantapan Infrastruktur Ekonomi serta Daya Dukung Lingkungan Hidup			500.000.000,00	DINAS LINGKUNGAN HIDUP
	2.11.01.2.06	Administrasi Umum Perangkat Daerah	-				-	-	535.766.711,00	505.386.750,00	304.883.600,00	-230.883.111,00			-	PP-5 Pemantapan Infrastruktur Ekonomi serta Daya Dukung Lingkungan Hidup PP-5 Pemantapan Infrastruktur Ekonomi serta Daya Dukung Lingkungan Hidup	-		174.800.000,00	DINAS LINGKUNGAN HIDUP
	2.11.01.2.06.0001	Penyediaan Komponen Instalasi Listrik/Penerangan Bangunan Kantor																		
			Jumlah Paket Komponen Instalasi Listrik/Penerangan Bangunan Kantor yang Disediakan				1 Paket	1 Paket	2.155.953,00	1.976.200,00	1.976.200,00	-179.753,00	Kab. Blitar, Semua Kecamatan, Semua Kel/Desa	DANA ALOKASI UMUM (DAU)	-	PP-5 Pemantapan Infrastruktur Ekonomi serta Daya Dukung Lingkungan Hidup PP-5 Pemantapan Infrastruktur Ekonomi serta Daya Dukung Lingkungan Hidup			3.000.000,00	DINAS LINGKUNGAN HIDUP
	2.11.01.2.06.0002	Penyediaan Peralatan dan Perlengkapan Kantor																		
			Jumlah Paket Peralatan dan Perlengkapan Kantor yang Disediakan				1 Paket	1 Paket	67.632.744,00	48.547.650,00	35.729.950,00	-31.902.794,00	Kab. Blitar, Semua Kecamatan, Semua Kel/Desa	DANA ALOKASI UMUM (DAU)	-	PP-5 Pemantapan Infrastruktur Ekonomi serta Daya Dukung Lingkungan Hidup PP-5 Pemantapan Infrastruktur Ekonomi serta Daya Dukung Lingkungan Hidup			35.000.000,00	DINAS LINGKUNGAN HIDUP
	2.11.01.2.06.0004	Penyediaan Bahan Logistik Kantor																		
			Jumlah Paket Bahan Logistik Kantor yang Disediakan				0 Paket	0 Paket	0,00	0,00	0,00	0,00	Kab. Blitar, Semua Kecamatan, Semua Kel/Desa	DANA ALOKASI UMUM (DAU)	-	PP-5 Pemantapan Infrastruktur Ekonomi serta Daya Dukung Lingkungan Hidup PP-5 Pemantapan Infrastruktur Ekonomi serta Daya Dukung Lingkungan Hidup			30.000.000,00	DINAS LINGKUNGAN HIDUP
	2.11.01.2.06.0005	Penyediaan Barang Cetakan dan Penggandaan																		
			Jumlah Paket Barang Cetakan dan Penggandaan yang Disediakan				1 Paket	1 Paket	36.560.514,00	30.096.100,00	15.048.050,00	-21.512.464,00	Kab. Blitar, Semua Kecamatan, Semua Kel/Desa	DANA ALOKASI UMUM (DAU)	-	PP-5 Pemantapan Infrastruktur Ekonomi serta Daya Dukung Lingkungan Hidup PP-5 Pemantapan Infrastruktur Ekonomi serta Daya Dukung Lingkungan Hidup			20.000.000,00	DINAS LINGKUNGAN HIDUP
	2.11.01.2.06.0006	Penyediaan Bahan Bacaan dan Peraturan Perundang-undangan																		
			Jumlah Dokumen Bahan Bacaan dan Peraturan Perundang-Undangan yang Disediakan				12 Dokumen	12 Dokumen	1.500.000,00	1.500.000,00	1.500.000,00	0,00	Kab. Blitar, Semua Kecamatan, Semua Kel/Desa	DANA ALOKASI UMUM (DAU)	-	PP-5 Pemantapan Infrastruktur Ekonomi serta Daya Dukung Lingkungan Hidup PP-5 Pemantapan Infrastruktur Ekonomi serta Daya Dukung Lingkungan Hidup			1.800.000,00	DINAS LINGKUNGAN HIDUP
	2.11.01.2.06.0009	Penyelenggaraan Rapat Koordinasi dan Konsultasi SKPD																		

NO	KODE	URUSAN / BIDANG URUSAN / PROGRAM / KEGIATAN / SUB KEGIATAN	INDIKATOR PROGRAM / KEGIATAN / SUB KEGIATAN	TARGET AKHIR PERIODE RENSTRA OPD	REALISASI CAPAIAN RENJA OPD TAHUN 2023	PRAKIRAAN CAPAIAN TARGET RENJA OPD TAHUN 2024	CAPAIAN KINERJA DAN KERANGKA PENDANAAN										KELOMPOK SASARAN	PRAKIRAAN MAJU RENCANA TAHUN 2026		PERANGKAT DAERAH PENANGGUNG JAWAB
							TARGET 2025		PAGU INDIKATIF (Rp)			Bertambah/Berkurang (10-12)	LOKASI	SUMBER DANA	PRIORITAS			TARGET	PAGU INDIKATIF (Rp)	
							SEBELUM	SESUDAH	RKPD 2025	APBD 2025	RKPD PERUBAHAN 2025				NASIONAL	DAERAH				
1	2	3	4	5	6	7	8	9	10	11	12	13	14	15	16	17	18	19	20	21
			Jumlah Laporan Penyelenggaraan Rapat Koordinasi dan Konsultasi SKPD				100 Laporan	100 Laporan	427.917.500,00	423.266.800,00	250.629.400,00	-177.288.100,00	Kab. Blitar, Semua Kecamatan, Semua Kel/Desa	DANA ALOKASI UMUM (DAU)	-	PP-5 Pemantapan Infrastruktur Ekonomi serta Daya Dukung Lingkungan Hidup PP-5 Pemantapan Infrastruktur Ekonomi serta Daya Dukung Lingkungan Hidup			85.000.000,00	DINAS LINGKUNGAN HIDUP
	2.11.01.2.07	Pengadaan Barang Milik Daerah Penunjang Urusan Pemerintah Daerah	-				-	-	42.519.115,00	24.011.800,00	24.011.800,00	-18.507.315,00			-	PP-5 Pemantapan Infrastruktur Ekonomi serta Daya Dukung Lingkungan Hidup PP-5 Pemantapan Infrastruktur Ekonomi serta Daya Dukung Lingkungan Hidup	-		79.980.000,00	DINAS LINGKUNGAN HIDUP
	2.11.01.2.07.0006	Pengadaan Peralatan dan Mesin Lainnya																		
			Jumlah Unit Peralatan dan Mesin Lainnya yang Disediakan				5 Unit	5 Unit	42.519.115,00	24.011.800,00	24.011.800,00	-18.507.315,00	Kab. Blitar, Semua Kecamatan, Semua Kel/Desa	DANA ALOKASI UMUM (DAU)	-	PP-5 Pemantapan Infrastruktur Ekonomi serta Daya Dukung Lingkungan Hidup PP-5 Pemantapan Infrastruktur Ekonomi serta Daya Dukung Lingkungan Hidup			29.980.000,00	DINAS LINGKUNGAN HIDUP
	2.11.01.2.07.0009	Pengadaan Gedung Kantor atau Bangunan Lainnya																		
			Jumlah Unit Gedung Kantor atau Bangunan Lainnya yang Disediakan				0 Unit	0 Unit	0,00	0,00	0,00	0,00	Kab. Blitar, Semua Kecamatan, Semua Kel/Desa	DANA ALOKASI UMUM (DAU)	-	PP-5 Pemantapan Infrastruktur Ekonomi serta Daya Dukung Lingkungan Hidup PP-5 Pemantapan Infrastruktur Ekonomi serta Daya Dukung Lingkungan Hidup			50.000.000,00	DINAS LINGKUNGAN HIDUP
	2.11.01.2.08	Penyediaan Jasa Penunjang Urusan Pemerintahan Daerah	-				-	-	3.043.494.704,00	3.232.267.976,00	3.232.267.976,00	188.773.272,00			-	PP-5 Pemantapan Infrastruktur Ekonomi serta Daya Dukung Lingkungan Hidup PP-5 Pemantapan Infrastruktur Ekonomi serta Daya Dukung Lingkungan Hidup	-		352.685.370,00	DINAS LINGKUNGAN HIDUP
	2.11.01.2.08.0001	Penyediaan Jasa Surat Menyurat																		
			Jumlah Laporan Penyediaan Jasa Surat Menyurat				12 Laporan	12 Laporan	16.663.125,00	16.650.000,00	16.650.000,00	-13.125,00	Kab. Blitar, Semua Kecamatan, Semua Kel/Desa	DANA ALOKASI UMUM (DAU)	-	PP-5 Pemantapan Infrastruktur Ekonomi serta Daya Dukung Lingkungan Hidup PP-5 Pemantapan Infrastruktur Ekonomi serta Daya Dukung Lingkungan Hidup			19.690.000,00	DINAS LINGKUNGAN HIDUP
	2.11.01.2.08.0002	Penyediaan Jasa Komunikasi, Sumber Daya Air dan Listrik																		
			Jumlah Laporan Penyediaan Jasa Komunikasi, Sumber Daya Air dan Listrik yang Disediakan				12 Laporan	12 Laporan	125.000.000,00	124.999.526,00	124.999.526,00	-474,00	Kab. Blitar, Semua Kecamatan, Semua Kel/Desa	DANA ALOKASI UMUM (DAU)	-	PP-5 Pemantapan Infrastruktur Ekonomi serta Daya Dukung Lingkungan Hidup PP-5 Pemantapan Infrastruktur Ekonomi serta Daya Dukung Lingkungan Hidup			89.998.570,00	DINAS LINGKUNGAN HIDUP
	2.11.01.2.08.0003	Penyediaan Jasa Peralatan dan Perlengkapan Kantor																		
			Jumlah Laporan Penyediaan Jasa Peralatan dan Perlengkapan Kantor yang Disediakan				12 Laporan	12 Laporan	9.056.379,00	12.010.450,00	12.010.450,00	2.954.071,00	Semua Kota/Kab, Semua Kecamatan, Semua Kel/Desa Kab. Blitar, Semua Kecamatan, Semua Kel/Desa	DANA ALOKASI UMUM (DAU)	-	PP-5 Pemantapan Infrastruktur Ekonomi serta Daya Dukung Lingkungan Hidup PP-5 Pemantapan Infrastruktur Ekonomi serta Daya Dukung Lingkungan Hidup			14.996.800,00	DINAS LINGKUNGAN HIDUP
	2.11.01.2.08.0004	Penyediaan Jasa Pelayanan Umum Kantor																		
			Jumlah Laporan Penyediaan Jasa Pelayanan Umum Kantor yang Disediakan				12 Laporan	12 Laporan	2.892.775.200,00	3.078.608.000,00	3.078.608.000,00	185.832.800,00	Kab. Blitar, Semua Kecamatan, Semua Kel/Desa	DANA ALOKASI UMUM (DAU)	-	PP-5 Pemantapan Infrastruktur Ekonomi serta Daya Dukung Lingkungan Hidup PP-5 Pemantapan Infrastruktur Ekonomi serta Daya Dukung Lingkungan Hidup			228.000.000,00	DINAS LINGKUNGAN HIDUP
	2.11.01.2.09	Pemeliharaan Barang Milik Daerah Penunjang Urusan Pemerintahan Daerah	-				-	-	1.686.526.712,00	1.650.156.430,00	1.650.156.430,00	-36.370.282,00			-	PP-5 Pemantapan Infrastruktur Ekonomi serta Daya Dukung Lingkungan Hidup PP-5 Pemantapan Infrastruktur Ekonomi serta Daya Dukung Lingkungan Hidup	-		124.920.000,00	DINAS LINGKUNGAN HIDUP
	2.11.01.2.09.0002	Penyediaan Jasa Pemeliharaan, Biaya Pemeliharaan, Pajak dan Perizinan Kendaraan Dinas Operasional atau Lapangan																		
			Jumlah Kendaraan Dinas Operasional atau Lapangan yang Dipelihara dan dibayarkan Pajak dan Perizinannya				64 Unit	64 Unit	1.591.526.712,00	1.521.784.430,00	1.521.784.430,00	-69.742.282,00	Kab. Blitar, Semua Kecamatan, Semua Kel/Desa	DANA ALOKASI UMUM (DAU)	-	PP-5 Pemantapan Infrastruktur Ekonomi serta Daya Dukung Lingkungan Hidup PP-5 Pemantapan Infrastruktur Ekonomi serta Daya Dukung Lingkungan Hidup			100.000.000,00	DINAS LINGKUNGAN HIDUP
	2.11.01.2.09.0006	Pemeliharaan Peralatan dan Mesin Lainnya																		
			Jumlah Peralatan dan Mesin Lainnya yang Dipelihara				25 Unit	25 Unit	20.000.000,00	53.500.000,00	53.500.000,00	33.500.000,00	Kab. Blitar, Semua Kecamatan, Semua Kel/Desa	DANA ALOKASI UMUM (DAU)	-	PP-5 Pemantapan Infrastruktur Ekonomi serta Daya Dukung Lingkungan Hidup PP-5 Pemantapan Infrastruktur Ekonomi serta Daya Dukung Lingkungan Hidup			19.920.000,00	DINAS LINGKUNGAN HIDUP
	2.11.01.2.09.0009	Pemeliharaan/Rehabilitasi Gedung Kantor dan Bangunan Lainnya																		
			Jumlah Gedung Kantor dan Bangunan Lainnya yang Dipelihara/Direhabilitasi				1 Unit	1 Unit	75.000.000,00	74.872.000,00	74.872.000,00	-128.000,00	Kab. Blitar, Semua Kecamatan, Semua Kel/Desa	DANA ALOKASI UMUM (DAU)	-	PP-5 Pemantapan Infrastruktur Ekonomi serta Daya Dukung Lingkungan Hidup PP-5 Pemantapan Infrastruktur Ekonomi serta Daya Dukung Lingkungan Hidup			5.000.000,00	DINAS LINGKUNGAN HIDUP
2.	**2.11.02**	**PROGRAM PERENCANAAN LINGKUNGAN HIDUP**	**-**				**-**	**-**	**900.000.000,00**	**1.100.000.000,00**	**1.149.830.000,00**	**-450.000.000,00**							**450.000.000,00**	

NO	KODE	URUSAN / BIDANG URUSAN / PROGRAM / KEGIATAN / SUB KEGIATAN	INDIKATOR PROGRAM / KEGIATAN / SUB KEGIATAN	TARGET AKHIR PERIODE RENSTRA OPD	REALISASI CAPAIAN RENJA OPD TAHUN 2023	PRAKIRAAN CAPAIAN TARGET RENJA OPD TAHUN 2024	CAPAIAN KINERJA DAN KERANGKA PENDANAAN										KELOMPOK SASARAN	PRAKIRAAN MAJU RENCANA TAHUN 2026		PERANGKAT DAERAH PENANGGUNG JAWAB
							TARGET 2025		PAGU INDIKATIF (Rp)			Bertambah/Berkurang (10-12)	LOKASI	SUMBER DANA	PRIORITAS			TARGET	PAGU INDIKATIF (Rp)	
							SEBELUM	SESUDAH	RKPD 2025	APBD 2025	RKPD PERUBAHAN 2025				NASIONAL	DAERAH				
1	2	3	4	5	6	7	8	9	10	11	12	13	14	15	16	17	18	19	20	21
	2.11.02.2.01	Rencana Perlindungan dan Pengelolaan Lingkungan Hidup (RPPLH) Kabupaten/Kota	-				-	-	200.000.000,00	400.000.000,00	480.000.000,00	280.000.000,00			-	PP-5 Pemantapan Infrastruktur Ekonomi serta Daya Dukung Lingkungan Hidup PP-5 Pemantapan Infrastruktur Ekonomi serta Daya Dukung Lingkungan Hidup	-		200.000.000,00	DINAS LINGKUNGAN HIDUP
	2.11.02.2.01.0002	Pengendalian Pelaksanaan RPPLH Kabupaten/Kota																		
			Jumlah Dokumen Telaahan Kebijakan yang Telah Mengakomodir RPPLH Kabupaten/Kota				1 Dokumen	1 Dokumen	200.000.000,00	400.000.000,00	480.000.000,00	280.000.000,00	Kab. Blitar, Semua Kecamatan, Semua Kel/Desa	DANA ALOKASI UMUM (DAU)	-	PP-5 Pemantapan Infrastruktur Ekonomi serta Daya Dukung Lingkungan Hidup PP-5 Pemantapan Infrastruktur Ekonomi serta Daya Dukung Lingkungan Hidup			200.000.000,00	DINAS LINGKUNGAN HIDUP
	2.11.02.2.02	Penyelenggaraan Kajian Lingkungan Hidup Strategis (KLHS) Kabupaten/Kota	-				-	-	700.000.000,00	700.000.000,00	669.830.000,00	-30.170.000,00			-	PP-5 Pemantapan Infrastruktur Ekonomi serta Daya Dukung Lingkungan Hidup PP-5 Pemantapan Infrastruktur Ekonomi serta Daya Dukung Lingkungan Hidup	-		250.000.000,00	DINAS LINGKUNGAN HIDUP
	2.11.02.2.02.0005	Penyelenggaraan KLHS Rencana Tata Ruang																		
			Jumlah Dokumen KLHS Rencana Tata Ruang Kabupaten/Kota yang Disusun				3 Dokumen	3 Dokumen	700.000.000,00	700.000.000,00	669.830.000,00	-30.170.000,00	Kab. Blitar, Semua Kecamatan, Semua Kel/Desa	DANA ALOKASI UMUM (DAU)	-	PP-5 Pemantapan Infrastruktur Ekonomi serta Daya Dukung Lingkungan Hidup PP-5 Pemantapan Infrastruktur Ekonomi serta Daya Dukung Lingkungan Hidup			250.000.000,00	DINAS LINGKUNGAN HIDUP
3.	**2.11.03**	**PROGRAM PENGENDALIAN PENCEMARAN DAN/ATAU KERUSAKAN LINGKUNGAN HIDUP**	**-**				**-**	**-**	**1.206.804.933,00**	**1.645.741.260,00**	**1.517.720.980,00**	**624.165.468,00**							**1.830.970.401,00**	
	2.11.03.2.01	Pencegahan Pencemaran dan/atau Kerusakan Lingkungan Hidup Kabupaten/Kota	-				-	-	200.000.000,00	174.025.000,00	158.464.500,00	-41.535.500,00			-	PP-5 Pemantapan Infrastruktur Ekonomi serta Daya Dukung Lingkungan Hidup PP-5 Pemantapan Infrastruktur Ekonomi serta Daya Dukung Lingkungan Hidup	-		350.000.000,00	DINAS LINGKUNGAN HIDUP
	2.11.03.2.01.0001	Koordinasi, Sinkronisasi, dan Pelaksanaan Pencegahan Pencemaran Lingkungan Hidup Dilaksanakan Terhadap Media Tanah, Air, Udara, dan Laut																		
			Jumlah Dokumen Uji Kualitas Lingkungan Hidup Dilaksanakan Terhadap Media Tanah, Air, Udara, dan Laut				35 Dokumen	35 Dokumen	95.000.000,00	95.000.000,00	91.932.000,00	-3.068.000,00	Kab. Blitar, Semua Kecamatan, Semua Kel/Desa	DANA ALOKASI UMUM (DAU)	-	PP-5 Pemantapan Infrastruktur Ekonomi serta Daya Dukung Lingkungan Hidup PP-5 Pemantapan Infrastruktur Ekonomi serta Daya Dukung Lingkungan Hidup			150.000.000,00	DINAS LINGKUNGAN HIDUP
	2.11.03.2.01.0002	Koordinasi, Sinkronisasi dan Pelaksanaan Pengendalian Emisi Gas Rumah Kaca, Mitigasi dan Adaptasi Perubahan Iklim																		
			Jumlah Dokumen Hasil Koordinasi dan Sinkronisasi Inventarisasi Gas Rumah Kaca dari Sektor Lingkungan Hidup yang Dilaksanakan				1 Dokumen	1 Dokumen	30.000.000,00	15.000.000,00	10.060.000,00	-19.940.000,00	Kab. Blitar, Semua Kecamatan, Semua Kel/Desa	DANA ALOKASI UMUM (DAU)	-	PP-5 Pemantapan Infrastruktur Ekonomi serta Daya Dukung Lingkungan Hidup PP-5 Pemantapan Infrastruktur Ekonomi serta Daya Dukung Lingkungan Hidup			100.000.000,00	DINAS LINGKUNGAN HIDUP
	2.11.03.2.01.0011	Penyusunan dokumen status lingkungan hidup daerah																		
			Jumlah dokumen status lingkungan hidup daerah yang disusun				1 Dokumen	1 Dokumen	75.000.000,00	64.025.000,00	56.472.500,00	-18.527.500,00	Kab. Blitar, Semua Kecamatan, Semua Kel/Desa	DANA ALOKASI UMUM (DAU)	-	PP-5 Pemantapan Infrastruktur Ekonomi serta Daya Dukung Lingkungan Hidup PP-5 Pemantapan Infrastruktur Ekonomi serta Daya Dukung Lingkungan Hidup			100.000.000,00	DINAS LINGKUNGAN HIDUP
	2.11.03.2.02	Penanggulangan Pencemaran dan/atau Kerusakan Lingkungan Hidup Kabupaten/Kota	-				-	-	75.000.000,00	75.525.564,00	68.262.782,00	-6.737.218,00			-	PP-5 Pemantapan Infrastruktur Ekonomi serta Daya Dukung Lingkungan Hidup PP-5 Pemantapan Infrastruktur Ekonomi serta Daya Dukung Lingkungan Hidup	-		250.000.000,00	DINAS LINGKUNGAN HIDUP
	2.11.03.2.02.0001	Pemberian Informasi Peringatan Pencemaran dan/atau Kerusakan Lingkungan Hidup pada Masyarakat																		
			Jumlah Laporan Sosialisasi Informasi Peringatan Pencemaran dan/atau Kerusakan Lingkungan Hidup pada Masyarakat di Kabupaten/Kota yang Dilaksanakan				50 Laporan	50 Laporan	75.000.000,00	75.525.564,00	68.262.782,00	-6.737.218,00	Kab. Blitar, Semua Kecamatan, Semua Kel/Desa	DANA ALOKASI UMUM (DAU)	-	PP-5 Pemantapan Infrastruktur Ekonomi serta Daya Dukung Lingkungan Hidup PP-5 Pemantapan Infrastruktur Ekonomi serta Daya Dukung Lingkungan Hidup			250.000.000,00	DINAS LINGKUNGAN HIDUP
	2.11.03.2.03	Pemulihan Pencemaran dan/atau Kerusakan Lingkungan Hidup Kabupaten/Kota	-				-	-	931.804.933,00	1.396.190.696,00	1.290.993.698,00	359.188.765,00			-	PP-5 Pemantapan Infrastruktur Ekonomi serta Daya Dukung Lingkungan Hidup PP-5 Pemantapan Infrastruktur Ekonomi serta Daya Dukung Lingkungan Hidup	-		1.230.970.401,00	DINAS LINGKUNGAN HIDUP
	2.11.03.2.03.0001	Koordinasi dan Sinkronisasi Penghentian Sumber Pencemaran																		
			Jumlah Dokumen Hasil Koordinasi dan Sinkronisasi Penghentian Sumber Pencemaran Kewenangan Pemerintah dan/atau Provinsi dan/atau Sektor Lain hingga Terhentinya Sumber Pencemaran yang Dilaksanakan				3 Dokumen	3 Dokumen	408.558.682,00	562.190.696,00	510.402.248,00	101.843.566,00	Kab. Blitar, Semua Kecamatan, Semua Kel/Desa	DANA ALOKASI UMUM (DAU)	-	PP-5 Pemantapan Infrastruktur Ekonomi serta Daya Dukung Lingkungan Hidup PP-5 Pemantapan Infrastruktur Ekonomi serta Daya Dukung Lingkungan Hidup			150.000.000,00	DINAS LINGKUNGAN HIDUP
	2.11.03.2.03.0009	Pelaksanaan rehabilitasi																		
			luas area yang dilakukan rehabilitasi di kabupaten/kota yang menjadi kewenangan kabupaten/kota				10 Ha	2 Ha	523.246.251,00	834.000.000,00	780.591.450,00	257.345.199,00	Kab. Blitar, Semua Kecamatan, Semua Kel/Desa	DANA ALOKASI UMUM (DAU)	-	PP-5 Pemantapan Infrastruktur Ekonomi serta Daya Dukung Lingkungan Hidup PP-5 Pemantapan Infrastruktur Ekonomi serta Daya Dukung Lingkungan Hidup			1.080.970.401,00	DINAS LINGKUNGAN HIDUP

NO	KODE	URUSAN / BIDANG URUSAN / PROGRAM / KEGIATAN / SUB KEGIATAN	INDIKATOR PROGRAM / KEGIATAN / SUB KEGIATAN	TARGET AKHIR PERIODE RENSTRA OPD	REALISASI CAPAIAN RENJA OPD TAHUN 2023	PRAKIRAAN CAPAIAN TARGET RENJA OPD TAHUN 2024	CAPAIAN KINERJA DAN KERANGKA PENDANAAN										KELOMPOK SASARAN	PRAKIRAAN MAJU RENCANA TAHUN 2026		PERANGKAT DAERAH PENANGGUNG JAWAB
							TARGET 2025		PAGU INDIKATIF (Rp)			Bertambah/Berkurang (10-12)	LOKASI	SUMBER DANA	PRIORITAS			TARGET	PAGU INDIKATIF (Rp)	
							SEBELUM	SESUDAH	RKPD 2025	APBD 2025	RKPD PERUBAHAN 2025				NASIONAL	DAERAH				
1	2	3	4	5	6	7	8	9	10	11	12	13	14	15	16	17	18	19	20	21
4.	**2.11.04**	**PROGRAM PENGELOLAAN KEANEKARAGAMAN HAYATI (KEHATI)**	**-**				**-**	**-**	**464.543.226,00**	**1.824.000.000,00**	**1.829.625.000,00**	**6.289.533.235,00**							**6.754.076.461,00**	
	2.11.04.2.01	Pengelolaan Keanekaragaman Hayati Kabupaten/Kota	-				-	-	464.543.226,00	1.824.000.000,00	1.829.625.000,00	1.365.081.774,00			-	PP-5 Pemantapan Infrastruktur Ekonomi serta Daya Dukung Lingkungan Hidup PP-5 Pemantapan Infrastruktur Ekonomi serta Daya Dukung Lingkungan Hidup	-		6.754.076.461,00	DINAS LINGKUNGAN HIDUP
	2.11.04.2.01.0004	Pengelolaan Ruang Terbuka Hijau (RTH)																		
			Luas RTH yang Dikelola Lingkup Kewenangan Kabupaten/Kota				5.737 Ha	5.737 Ha	464.543.226,00	1.824.000.000,00	1.829.625.000,00	1.365.081.774,00	Kab. Blitar, Semua Kecamatan, Semua Kel/Desa	DANA ALOKASI UMUM (DAU)	-	PP-5 Pemantapan Infrastruktur Ekonomi serta Daya Dukung Lingkungan Hidup PP-5 Pemantapan Infrastruktur Ekonomi serta Daya Dukung Lingkungan Hidup			5.254.076.461,00	DINAS LINGKUNGAN HIDUP
	2.11.04.2.01.0009	Pengelolaan Taman Keanekaragaman Hayati di Luar Kawasan Hutan																		
			Unit Taman Kehati Di Luar Kawasan Hutan yang Dikelola Lingkup Kewenangan Kabupaten/Kota				0 Unit	0 Unit	0,00	0,00	0,00	0,00	Kab. Blitar, Semua Kecamatan, Semua Kel/Desa	DANA ALOKASI UMUM (DAU)	-	PP-5 Pemantapan Infrastruktur Ekonomi serta Daya Dukung Lingkungan Hidup PP-5 Pemantapan Infrastruktur Ekonomi serta Daya Dukung Lingkungan Hidup			1.500.000.000,00	DINAS LINGKUNGAN HIDUP
5.	**2.11.05**	**PROGRAM PENGENDALIAN BAHAN BERBAHAYA DAN BERACUN (B3) DAN LIMBAH BAHAN BERBAHAYA DAN BERACUN (LIMBAH B3)**	**-**				**-**	**-**	**16.000.000,00**	**14.125.000,00**	**7.062.500,00**	**2.768.014.500,00**							**2.784.014.500,00**	
	2.11.05.2.01	Penyimpanan sementara Limbah B3	-				-	-	16.000.000,00	14.125.000,00	7.062.500,00	-8.937.500,00			-	PP-5 Pemantapan Infrastruktur Ekonomi serta Daya Dukung Lingkungan Hidup PP-5 Pemantapan Infrastruktur Ekonomi serta Daya Dukung Lingkungan Hidup	-		2.784.014.500,00	DINAS LINGKUNGAN HIDUP
	2.11.05.2.01.0001	Fasilitasi Pemenuhan Komitmen Izin Penyimpanan sementara Limbah B3 Dilaksanakan Melalui Sistem Pelayanan Perizinan Berusaha Terintegrasi Secara Elektronik																		
			Jumlah Fasilitasi Persetujuan/Izin Penyimpanan sementara Limbah B3 yang Dilaksanakan Melalui Sistem Pelayanan Perizinan Berusaha Terintegrasi Secara Elektronik				20 Dokumen	20 Dokumen	16.000.000,00	14.125.000,00	7.062.500,00	-8.937.500,00	Kab. Blitar, Semua Kecamatan, Semua Kel/Desa	DANA ALOKASI UMUM (DAU)	-	PP-5 Pemantapan Infrastruktur Ekonomi serta Daya Dukung Lingkungan Hidup PP-5 Pemantapan Infrastruktur Ekonomi serta Daya Dukung Lingkungan Hidup			2.784.014.500,00	DINAS LINGKUNGAN HIDUP
6.	**2.11.06**	**PROGRAM PEMBINAAN DAN PENGAWASAN TERHADAP IZIN LINGKUNGAN DAN IZIN PERLINDUNGAN DAN PENGELOLAAN LINGKUNGAN HIDUP (PPLH)**	**-**				**-**	**-**	**86.430.615,00**	**75.245.630,00**	**44.173.815,00**	**213.569.385,00**							**300.000.000,00**	
	2.11.06.2.01	Pembinaan dan Pengawasan Terhadap Usaha dan/atau Kegiatan yang Izin Lingkungan dan Izin PPLH Diterbitkan oleh Pemerintah Daerah Kabupaten/Kota	-				-	-	86.430.615,00	75.245.630,00	44.173.815,00	-42.256.800,00			-	PP-5 Pemantapan Infrastruktur Ekonomi serta Daya Dukung Lingkungan Hidup PP-5 Pemantapan Infrastruktur Ekonomi serta Daya Dukung Lingkungan Hidup	-		300.000.000,00	DINAS LINGKUNGAN HIDUP
	2.11.06.2.01.0001	Fasilitasi Pemenuhan Ketentuan dan Kewajiban Izin Lingkungan dan/atau Izin PPLH																		
			Jumlah Rekomendasi dan/atau Persetujuan Teknis, Persetujuan Lingkungan, dan Surat Kelayakan Operasi yang Diberikan				250 Dokumen	250 Dokumen	25.000.000,00	25.000.000,00	16.750.000,00	-8.250.000,00	Kab. Blitar, Semua Kecamatan, Semua Kel/Desa	DANA ALOKASI UMUM (DAU)	-	PP-5 Pemantapan Infrastruktur Ekonomi serta Daya Dukung Lingkungan Hidup PP-5 Pemantapan Infrastruktur Ekonomi serta Daya Dukung Lingkungan Hidup			175.000.000,00	DINAS LINGKUNGAN HIDUP
	2.11.06.2.01.0009	Pengawasan Perizinan Berusaha atau Persetujuan Pemerintah terkait Persetujuan Lingkungan yang diterbitkan oleh Pemerintah Daerah Kabupaten/Kota dan Peraturan Perundang-undangan di bidang Perlindungan dan Pengelolaan Lingkungan Hidup																		
			Jumlah Badan usaha dan/atau kegiatan yang diawasi				100 Badan Usaha	100 Badan Usaha	61.430.615,00	50.245.630,00	27.423.815,00	-34.006.800,00	Kab. Blitar, Semua Kecamatan, Semua Kel/Desa	DANA ALOKASI UMUM (DAU)	-	PP-5 Pemantapan Infrastruktur Ekonomi serta Daya Dukung Lingkungan Hidup PP-5 Pemantapan Infrastruktur Ekonomi serta Daya Dukung Lingkungan Hidup			125.000.000,00	DINAS LINGKUNGAN HIDUP
7.	**2.11.08**	**PROGRAM PENINGKATAN PENDIDIKAN, PELATIHAN DAN PENYULUHAN LINGKUNGAN HIDUP UNTUK MASYARAKAT**	**-**				**-**	**-**	**635.252.814,00**	**311.572.088,00**	**257.731.044,00**	**-110.252.814,00**							**525.000.000,00**	
	2.11.08.2.01	Penyelenggaraan Pendidikan, Pelatihan, dan Penyuluhan Lingkungan Hidup untuk Lembaga Kemasyarakatan Tingkat Daerah Kabupaten/Kota	-				-	-	635.252.814,00	311.572.088,00	257.731.044,00	-377.521.770,00			-	PP-5 Pemantapan Infrastruktur Ekonomi serta Daya Dukung Lingkungan Hidup PP-5 Pemantapan Infrastruktur Ekonomi serta Daya Dukung Lingkungan Hidup	-		525.000.000,00	DINAS LINGKUNGAN HIDUP
	2.11.08.2.01.0002	Pendampingan Gerakan Peduli Lingkungan Hidup																		
			Jumlah Pendampingan Pembinaan Gerakan Peduli dan Berbudaya Lingkungan Hidup yang Dilaksanakan				4 Dokumen	12 Dokumen	218.007.310,00	44.801.000,00	22.400.500,00	-195.606.810,00	Kab. Blitar, Semua Kecamatan, Semua Kel/Desa	DANA ALOKASI UMUM (DAU)	-	PP-5 Pemantapan Infrastruktur Ekonomi serta Daya Dukung Lingkungan Hidup PP-5 Pemantapan Infrastruktur Ekonomi serta Daya Dukung Lingkungan Hidup			145.000.000,00	DINAS LINGKUNGAN HIDUP
	2.11.08.2.01.0004	Penumbuhan Kesadaran Keluarga dalam Peningkatan Kualitas Lingkungan Hidup dan Kawasan Pemukiman yang Sehat																		
			Jumlah Keluarga yang Mengikuti Penumbuhan Kesadaran Keluarga dalam Peningkatan Kualitas Lingkungan Hidup dan Kawasan Pemukiman yang Sehat				2400 Keluarga	1200 Keluarga	232.229.867,00	26.241.088,00	13.120.544,00	-219.109.323,00	Kab. Blitar, Semua Kecamatan, Semua Kel/Desa	DANA ALOKASI UMUM (DAU)	-	- -			150.000.000,00	DINAS LINGKUNGAN HIDUP

NO	KODE	URUSAN / BIDANG URUSAN / PROGRAM / KEGIATAN / SUB KEGIATAN	INDIKATOR PROGRAM / KEGIATAN / SUB KEGIATAN	TARGET AKHIR PERIODE RENSTRA OPD	REALISASI CAPAIAN RENJA OPD TAHUN 2023	PRAKIRAAN CAPAIAN TARGET RENJA OPD TAHUN 2024	CAPAIAN KINERJA DAN KERANGKA PENDANAAN										KELOMPOK SASARAN	PRAKIRAAN MAJU RENCANA TAHUN 2026		PERANGKAT DAERAH PENANGGUNG JAWAB
							TARGET 2025		PAGU INDIKATIF (Rp)			Bertambah/Berkurang (10-12)	LOKASI	SUMBER DANA	PRIORITAS			TARGET	PAGU INDIKATIF (Rp)	
							SEBELUM	SESUDAH	RKPD 2025	APBD 2025	RKPD PERUBAHAN 2025				NASIONAL	DAERAH				
1	2	3	4	5	6	7	8	9	10	11	12	13	14	15	16	17	18	19	20	21
	2.11.08.2.01.0005	Peningkatan Kapasitas dan Kompetensi Sumber Daya Manusia Bidang lingkungan hidup untuk Lembaga pendidikan formal/lembaga masyarakat/komunitas/kelompok masyarakat																		
			Jumlah lembaga pendidikan formal/lembaga masyarakat/komunitas/kelompok masyarakat yang meningkat kapasitas dan kompetensinya terkait PPLH				42 Lembaga	16 Lembaga	185.015.637,00	240.530.000,00	222.210.000,00	37.194.363,00	Kab. Blitar, Semua Kecamatan, Semua Kel/Desa	DANA ALOKASI UMUM (DAU)	-	PP-5 Pemantapan Infrastruktur Ekonomi serta Daya Dukung Lingkungan Hidup PP-5 Pemantapan Infrastruktur Ekonomi serta Daya Dukung Lingkungan Hidup				230.000.000,00	DINAS LINGKUNGAN HIDUP
8.	**2.11.09**	**PROGRAM PENGHARGAAN LINGKUNGAN HIDUP UNTUK MASYARAKAT**	**-**				**-**	**-**	**12.678.932,00**	**20.000.000,00**	**16.300.000,00**	**487.321.068,00**							**500.000.000,00**	
	2.11.09.2.01	Pemberian Penghargaan Lingkungan Hidup Tingkat Daerah Kabupaten/Kota	-				-	-	12.678.932,00	20.000.000,00	16.300.000,00	3.621.068,00			-	PP-5 Pemantapan Infrastruktur Ekonomi serta Daya Dukung Lingkungan Hidup PP-5 Pemantapan Infrastruktur Ekonomi serta Daya Dukung Lingkungan Hidup	-		500.000.000,00	DINAS LINGKUNGAN HIDUP
	2.11.09.2.01.0001	Penilaian Kinerja Masyarakat/Lembaga Masyarakat/Dunia Usaha/Dunia Pendidikan/Filantropi dalam Perlindungan dan Pengelolaan Lingkungan Hidup																		
			Jumlah Masyarakat/Lembaga Masyarakat/Dunia Usaha/Dunia Pendidikan/Filantrophi yang Dinilai Kinerjanya dalam rangka PPLH				5 Entitas	5 Entitas	12.678.932,00	20.000.000,00	16.300.000,00	3.621.068,00	Kab. Blitar, Semua Kecamatan, Semua Kel/Desa	DANA ALOKASI UMUM (DAU)	-	PP-5 Pemantapan Infrastruktur Ekonomi serta Daya Dukung Lingkungan Hidup PP-5 Pemantapan Infrastruktur Ekonomi serta Daya Dukung Lingkungan Hidup				500.000.000,00	DINAS LINGKUNGAN HIDUP
9.	**2.11.10**	**PROGRAM PENANGANAN PENGADUAN LINGKUNGAN HIDUP**	**-**				**-**	**-**	**25.250.000,00**	**25.000.000,00**	**20.076.000,00**	**34.750.000,00**							**60.000.000,00**	
	2.11.10.2.01	Penyelesaian Pengaduan Masyarakat di Bidang Perlindungan dan Pengelolaan Lingkungan Hidup (PPLH) Kabupaten/Kota	-				-	-	25.250.000,00	25.000.000,00	20.076.000,00	-5.174.000,00			-	PP-5 Pemantapan Infrastruktur Ekonomi serta Daya Dukung Lingkungan Hidup PP-5 Pemantapan Infrastruktur Ekonomi serta Daya Dukung Lingkungan Hidup	-		60.000.000,00	DINAS LINGKUNGAN HIDUP
	2.11.10.2.01.0004	Pengelolaan Pengaduan permasalahan Pencemaran dan Perusakan Lingkungan Hidup tingkat Kabupaten/Kota																		
			Jumlah pengaduan permasalahan Pencemaran dan Perusakan Lingkungan Hidup tingkat Kabupaten/Kota yang ditindaklanjuti/ditangani				20 Pengaduan	20 Pengaduan	25.250.000,00	25.000.000,00	20.076.000,00	-5.174.000,00	Kab. Blitar, Semua Kecamatan, Semua Kel/Desa	DANA ALOKASI UMUM (DAU)	-	PP-5 Pemantapan Infrastruktur Ekonomi serta Daya Dukung Lingkungan Hidup PP-5 Pemantapan Infrastruktur Ekonomi serta Daya Dukung Lingkungan Hidup				60.000.000,00	DINAS LINGKUNGAN HIDUP
10.	**2.11.11**	**PROGRAM PENGELOLAAN PERSAMPAHAN**	**-**				**-**	**-**	**12.871.342.299,00**	**2.334.702.023,00**	**2.219.542.311,02**	**-6.721.342.299,00**							**6.150.000.000,00**	
	2.11.11.2.01	Pengelolaan Sampah	-				-	-	12.871.342.299,00	2.334.702.023,00	2.219.542.311,02	-10.651.799.987,98			Memantapkan sistem pertahanan keamanan negara dan mendorong kemandirian bangsa melalui swasembada pangan, energi, air, ekonomi kreatif, ekonomi hijau, dan ekonomi biru	PP-5 Pemantapan Infrastruktur Ekonomi serta Daya Dukung Lingkungan Hidup PP-5 Pemantapan Infrastruktur Ekonomi serta Daya Dukung Lingkungan Hidup	-		6.150.000.000,00	DINAS LINGKUNGAN HIDUP
	2.11.11.2.01.0004	Peningkatan Peran Serta Masyarakat dalam Pengelolaan Persampahan																		
			Jumlah Masyarakat, Kelompok Masyarakat atau Para Pihak Lainnya yang Terlibat Aktif dalam Kegiatan Pengelolaan Sampah Berbasis Masyarakat				205 Kelompok	205 Kelompok	685.000.000,00	420.000.000,00	304.676.199,51	-380.323.800,49	Kab. Blitar, Semua Kecamatan, Semua Kel/Desa	DANA ALOKASI UMUM (DAU)	Memantapkan sistem pertahanan keamanan negara dan mendorong kemandirian bangsa melalui swasembada pangan, energi, air, ekonomi kreatif, ekonomi hijau, dan ekonomi biru	PP-5 Pemantapan Infrastruktur Ekonomi serta Daya Dukung Lingkungan Hidup PP-5 Pemantapan Infrastruktur Ekonomi serta Daya Dukung Lingkungan Hidup			400.000.000,00	DINAS LINGKUNGAN HIDUP
	2.11.11.2.01.0007	Penyediaan Sarana dan Prasarana Pengelolaan Persampahan di TPA/TPST/SPA Kabupaten/Kota																		
			Jumlah Sarana dan Prasarana Penanganan Sampah untuk Kegiatan Pemilahan, Pengumpulan, Pengangkutan, Pengolahan, dan Pemrosesan Akhir				110 Unit	110 Unit	11.820.848.366,00	1.597.190.696,00	1.624.109.748,01	-10.196.738.617,99	Kab. Blitar, Semua Kecamatan, Semua Kel/Desa	DANA ALOKASI UMUM (DAU) DBH CUKAI HASIL TEMBAKAU (CHT)	Memantapkan sistem pertahanan keamanan negara dan mendorong kemandirian bangsa melalui swasembada pangan, energi, air, ekonomi kreatif, ekonomi hijau, dan ekonomi biru	PP-5 Pemantapan Infrastruktur Ekonomi serta Daya Dukung Lingkungan Hidup PP-5 Pemantapan Infrastruktur Ekonomi serta Daya Dukung Lingkungan Hidup			1.750.000.000,00	DINAS LINGKUNGAN HIDUP
	2.11.11.2.01.0008	Penyusunan Rencana, Kebijakan dan Strategi Daerah Pengelolaan Sampah kabupaten/kota																		
			Jumlah dokumen kebijakan dan strategi daerah pengelolaan sampah kabupaten/kota yang disusun dan ditetapkan				2 Dokumen	2 Dokumen	150.000.000,00	150.000.000,00	150.000.000,00	0,00	Kab. Blitar, Semua Kecamatan, Semua Kel/Desa	DANA ALOKASI UMUM (DAU)	Memantapkan sistem pertahanan keamanan negara dan mendorong kemandirian bangsa melalui swasembada pangan, energi, air, ekonomi kreatif, ekonomi hijau, dan ekonomi biru	PP-5 Pemantapan Infrastruktur Ekonomi serta Daya Dukung Lingkungan Hidup PP-5 Pemantapan Infrastruktur Ekonomi serta Daya Dukung Lingkungan Hidup			300.000.000,00	DINAS LINGKUNGAN HIDUP
	2.11.11.2.01.0012	Penanganan sampah melalui pengangkutan																		
			Jumlah sampah yang tertangani melalui proses pengangkutan				50000 Ton	50000 Ton	16.117.096,00	20.623.163,00	12.111.581,50	-4.005.514,50	Kab. Blitar, Semua Kecamatan, Semua Kel/Desa	DANA ALOKASI UMUM (DAU)	Memantapkan sistem pertahanan keamanan negara dan mendorong kemandirian bangsa melalui swasembada pangan, energi, air, ekonomi kreatif, ekonomi hijau, dan ekonomi biru	PP-5 Pemantapan Infrastruktur Ekonomi serta Daya Dukung Lingkungan Hidup PP-5 Pemantapan Infrastruktur Ekonomi serta Daya Dukung Lingkungan Hidup			1.500.000.000,00	DINAS LINGKUNGAN HIDUP
	2.11.11.2.01.0016	Penanganan sampah melalui pengumpulan sampah																		
			Persentase luas layanan pengumpulan sampah				75 Persentase	75 Persentase	48.888.164,00	48.888.164,00	40.431.582,00	-8.456.582,00	Kab. Blitar, Semua Kecamatan, Semua Kel/Desa	DANA ALOKASI UMUM (DAU)	Memantapkan sistem pertahanan keamanan negara dan mendorong kemandirian bangsa melalui swasembada pangan, energi, air, ekonomi kreatif, ekonomi hijau, dan ekonomi biru	PP-5 Pemantapan Infrastruktur Ekonomi serta Daya Dukung Lingkungan Hidup PP-5 Pemantapan Infrastruktur Ekonomi serta Daya Dukung Lingkungan Hidup			1.500.000.000,00	DINAS LINGKUNGAN HIDUP

NO	KODE	URUSAN / BIDANG URUSAN / PROGRAM / KEGIATAN / SUB KEGIATAN	INDIKATOR PROGRAM / KEGIATAN / SUB KEGIATAN	TARGET AKHIR PERIODE RENSTRA OPD	REALISASI CAPAIAN RENJA OPD TAHUN 2023	PRAKIRAAN CAPAIAN TARGET RENJA OPD TAHUN 2024	CAPAIAN KINERJA DAN KERANGKA PENDANAAN										KELOMPOK SASARAN	PRAKIRAAN MAJU RENCANA TAHUN 2026		PERANGKAT DAERAH PENANGGUNG JAWAB
							TARGET 2025		PAGU INDIKATIF (Rp)			Bertambah/Berkurang (10-12)	LOKASI	SUMBER DANA	PRIORITAS			TARGET	PAGU INDIKATIF (Rp)	
							SEBELUM	SESUDAH	RKPD 2025	APBD 2025	RKPD PERUBAHAN 2025				NASIONAL	DAERAH				
1	2	3	4	5	6	7	8	9	10	11	12	13	14	15	16	17	18	19	20	21
	2.11.11.2.01.0017	Penanganan sampah melalui pemilahan dan pengolahan sampah di instalasi pengolahan sampah TPS3R, PDU, TPST, TPS, SPA, PSEL/PLTSa, RDF, pusat pengomposan, biodigester, Bank Sampah dan fasilitas lainnya sesuai dengan peraturan perundangan																		
			Jumlah sampah yang tertangani melalui proses pemilahan dan pengolahan sampah di instalasi pengolahan sampah TPS3R, PDU, TPST, SPA, PSEL/PLTSa, RDF, pusat pengomposan, biodigester, Bank sampah dan fasilitas lainnya sesuai dengan peraturan perundangan				10 Ton	10 Ton	74.997.748,00	49.000.000,00	44.230.000,00	-30.767.748,00	Kab. Blitar, Semua Kecamatan, Semua Kel/Desa	PAJAK AIR TANAH	Memantapkan sistem pertahanan keamanan negara dan mendorong kemandirian bangsa melalui swasembada pangan, energi, air, ekonomi kreatif, ekonomi hijau, dan ekonomi biru	PP-5 Pemantapan Infrastruktur Ekonomi serta Daya Dukung Lingkungan Hidup PP-5 Pemantapan Infrastruktur Ekonomi serta Daya Dukung Lingkungan Hidup			250.000.000,00	DINAS LINGKUNGAN HIDUP
	2.11.11.2.01.0020	Penanganan sampah melalui pemrosesan akhir sampah di TPA/TPST kabupaten/kota atau TPA/TPST Regional																		
			jumlah sampah yang tertangani melalui pemrosesan akhir sampah di TPA/TPSTkabupaten/kota atau TPA/TPST Regional				100 Ton	100 Ton	75.490.925,00	49.000.000,00	43.983.200,00	-31.507.725,00	Kab. Blitar, Semua Kecamatan, Semua Kel/Desa	DANA ALOKASI UMUM (DAU)	Memantapkan sistem pertahanan keamanan negara dan mendorong kemandirian bangsa melalui swasembada pangan, energi, air, ekonomi kreatif, ekonomi hijau, dan ekonomi biru	PP-5 Pemantapan Infrastruktur Ekonomi serta Daya Dukung Lingkungan Hidup PP-5 Pemantapan Infrastruktur Ekonomi serta Daya Dukung Lingkungan Hidup			450.000.000,00	DINAS LINGKUNGAN HIDUP
		DINAS KEPENDUDUKAN DAN PENCATATAN SIPIL							**11.013.494.470,00**	**8.926.990.642,00**	**9.607.724.542,00**	**-1.405.769.928,00**							**17.370.084.512,00**	
	2	**URUSAN PEMERINTAHAN WAJIB YANG TIDAK BERKAITAN DENGAN PELAYANAN DASAR**							**11.013.494.470,00**	**8.926.990.642,00**	**9.607.724.542,00**	**-1.405.769.928,00**							**17.370.084.512,00**	
	2.12	**URUSAN PEMERINTAHAN BIDANG ADMINISTRASI KEPENDUDUKAN DAN PENCATATAN SIPIL**							**11.013.494.470,00**	**8.926.990.642,00**	**9.607.724.542,00**	**-1.405.769.928,00**							**17.370.084.512,00**	
1.	**2.12.01**	**PROGRAM PENUNJANG URUSAN PEMERINTAHAN DAERAH KABUPATEN/KOTA**	**-**				**-**	**-**	**7.394.558.570,00**	**6.256.462.507,00**	**6.533.372.657,00**	**3.816.607.002,00**							**11.211.165.572,00**	
	2.12.01.2.01	Perencanaan, Penganggaran, dan Evaluasi Kinerja Perangkat Daerah	-				-	-	54.891.200,00	2.335.400,00	2.335.400,00	-52.555.800,00			-	PP-4 Penguatan e-Government dan Pelayanan Publik PP-4 Penguatan e-Government dan Pelayanan Publik	-		136.369.000,00	DINAS KEPENDUDUKAN DAN PENCATATAN SIPIL
	2.12.01.2.01.0001	Penyusunan Dokumen Perencanaan Perangkat Daerah																		
			Jumlah Dokumen Perencanaan Perangkat Daerah				2 Dokumen	6 Dokumen	1.627.800,00	2.335.400,00	2.335.400,00	707.600,00	Kab. Blitar, Semua Kecamatan, Semua Kel/Desa	DANA ALOKASI UMUM (DAU)	-	PP-4 Penguatan e-Government dan Pelayanan Publik PP-4 Penguatan e-Government dan Pelayanan Publik			3.000.000,00	DINAS KEPENDUDUKAN DAN PENCATATAN SIPIL
	2.12.01.2.01.0002	Koordinasi dan Penyusunan Dokumen RKA-SKPD																		
			Jumlah Dokumen RKA-SKPD dan Laporan Hasil Koordinasi Penyusunan Dokumen RKA-SKPD				1 Dokumen	2 Dokumen	0,00	0,00	0,00	0,00	Kab. Blitar, Semua Kecamatan, Semua Kel/Desa	DANA ALOKASI UMUM (DAU)	-	PP-4 Penguatan e-Government dan Pelayanan Publik PP-4 Penguatan e-Government dan Pelayanan Publik			6.000.000,00	DINAS KEPENDUDUKAN DAN PENCATATAN SIPIL
	2.12.01.2.01.0006	Koordinasi dan Penyusunan Laporan Capaian Kinerja dan Ikhtisar Realisasi Kinerja SKPD																		
			Jumlah Laporan Capaian Kinerja dan Ikhtisar Realisasi Kinerja SKPD dan Laporan Hasil Koordinasi Penyusunan Laporan Capaian Kinerja dan Ikhtisar Realisasi Kinerja SKPD				2 Laporan	2 Laporan	53.263.400,00	0,00	0,00	-53.263.400,00	Kab. Blitar, Semua Kecamatan, Semua Kel/Desa	DANA ALOKASI UMUM (DAU)	-	PP-4 Penguatan e-Government dan Pelayanan Publik PP-4 Penguatan e-Government dan Pelayanan Publik			127.369.000,00	DINAS KEPENDUDUKAN DAN PENCATATAN SIPIL
	2.12.01.2.02	Administrasi Keuangan Perangkat Daerah	-				-	-	4.230.869.970,00	3.501.431.757,00	3.797.357.407,00	-433.512.563,00			-	PP-4 Penguatan e-Government dan Pelayanan Publik PP-4 Penguatan e-Government dan Pelayanan Publik	-		5.699.829.474,00	DINAS KEPENDUDUKAN DAN PENCATATAN SIPIL
	2.12.01.2.02.0001	Penyediaan Gaji dan Tunjangan ASN																		
			Jumlah Orang yang Menerima Gaji dan Tunjangan ASN				26 Orang/bulan	24 Orang/bulan	4.226.638.470,00	3.497.505.842,00	3.793.431.492,00	-433.206.978,00	-	DANA ALOKASI UMUM (DAU)	-	PP-4 Penguatan e-Government dan Pelayanan Publik PP-4 Penguatan e-Government dan Pelayanan Publik			5.694.829.474,00	DINAS KEPENDUDUKAN DAN PENCATATAN SIPIL
	2.12.01.2.02.0004	Koordinasi dan Pelaksanaan Akuntansi SKPD																		
			Jumlah Dokumen Koordinasi dan Pelaksanaan Akuntansi SKPD				8 Dokumen	8 Dokumen	4.231.500,00	3.925.915,00	3.925.915,00	-305.585,00	-	DANA ALOKASI UMUM (DAU)	-	PP-4 Penguatan e-Government dan Pelayanan Publik PP-4 Penguatan e-Government dan Pelayanan Publik			5.000.000,00	DINAS KEPENDUDUKAN DAN PENCATATAN SIPIL
	2.12.01.2.05	Administrasi Kepegawaian Perangkat Daerah	-				-	-	63.403.600,00	0,00	0,00	-63.403.600,00			-	PP-4 Penguatan e-Government dan Pelayanan Publik PP-4 Penguatan e-Government dan Pelayanan Publik	-		291.000.000,00	DINAS KEPENDUDUKAN DAN PENCATATAN SIPIL
	2.12.01.2.05.0002	Pengadaan Pakaian Dinas beserta Atribut Kelengkapannya																		
			Jumlah Paket Pakaian Dinas beserta Atribut Kelengkapan				1 Paket	1 Paket	33.403.600,00	0,00	0,00	-33.403.600,00	Kab. Blitar, Semua Kecamatan, Semua Kel/Desa	DANA ALOKASI UMUM (DAU)	-	PP-4 Penguatan e-Government dan Pelayanan Publik PP-4 Penguatan e-Government dan Pelayanan Publik			33.000.000,00	DINAS KEPENDUDUKAN DAN PENCATATAN SIPIL
	2.12.01.2.05.0009	Pendidikan dan Pelatihan Pegawai Berdasarkan Tugas dan Fungsi																		
			Jumlah Pegawai Berdasarkan Tugas dan Fungsi yang Mengikuti Pendidikan dan Pelatihan				25 Orang	24 Orang	30.000.000,00	0,00	0,00	-30.000.000,00	Kab. Blitar, Semua Kecamatan, Semua Kel/Desa	DANA ALOKASI UMUM (DAU)	-	PP-4 Penguatan e-Government dan Pelayanan Publik PP-4 Penguatan e-Government dan Pelayanan Publik			48.000.000,00	DINAS KEPENDUDUKAN DAN PENCATATAN SIPIL
	2.12.01.2.05.0011	Bimbingan Teknis Implementasi Peraturan Perundang-Undangan																		
			Jumlah Orang yang Mengikuti Bimbingan Teknis Implementasi Peraturan Perundang-Undangan				75 Orang	73 Orang	0,00	0,00	0,00	0,00	Kab. Blitar, Semua Kecamatan, Semua Kel/Desa	DANA ALOKASI UMUM (DAU)	-	PP-4 Penguatan e-Government dan Pelayanan Publik PP-4 Penguatan e-Government dan Pelayanan Publik			210.000.000,00	DINAS KEPENDUDUKAN DAN PENCATATAN SIPIL

NO	KODE	URUSAN / BIDANG URUSAN / PROGRAM / KEGIATAN / SUB KEGIATAN	INDIKATOR PROGRAM / KEGIATAN / SUB KEGIATAN	TARGET AKHIR PERIODE RENSTRA OPD	REALISASI CAPAIAN RENJA OPD TAHUN 2023	PRAKIRAAN CAPAIAN TARGET RENJA OPD TAHUN 2024	CAPAIAN KINERJA DAN KERANGKA PENDANAAN										KELOMPOK SASARAN	PRAKIRAAN MAJU RENCANA TAHUN 2026		PERANGKAT DAERAH PENANGGUNG JAWAB
							TARGET 2025		PAGU INDIKATIF (Rp)			Bertambah/Berkurang (10-12)	LOKASI	SUMBER DANA	PRIORITAS			TARGET	PAGU INDIKATIF (Rp)	
							SEBELUM	SESUDAH	RKPD 2025	APBD 2025	RKPD PERUBAHAN 2025				NASIONAL	DAERAH				
1	2	3	4	5	6	7	8	9	10	11	12	13	14	15	16	17	18	19	20	21
	2.12.01.2.06	Administrasi Umum Perangkat Daerah	-				-	-	991.707.000,00	694.533.200,00	677.917.700,00	-313.789.300,00			-	PP-4 Penguatan e-Government dan Pelayanan Publik PP-4 Penguatan e-Government dan Pelayanan Publik	-		1.399.863.246,00	DINAS KEPENDUDUKAN DAN PENCATATAN SIPIL
	2.12.01.2.06.0001	Penyediaan Komponen Instalasi Listrik/Penerangan Bangunan Kantor																		
			Jumlah Paket Komponen Instalasi Listrik/Penerangan Bangunan Kantor yang Disediakan				1 Paket	1 Paket	13.294.400,00	13.294.400,00	13.294.400,00	0,00	Kab. Blitar, Semua Kecamatan, Semua Kel/Desa	DANA ALOKASI UMUM (DAU)	-	PP-4 Penguatan e-Government dan Pelayanan Publik PP-4 Penguatan e-Government dan Pelayanan Publik			17.305.845,00	DINAS KEPENDUDUKAN DAN PENCATATAN SIPIL
	2.12.01.2.06.0002	Penyediaan Peralatan dan Perlengkapan Kantor																		
			Jumlah Paket Peralatan dan Perlengkapan Kantor yang Disediakan				1 0	1 0	378.104.350,00	277.431.350,00	277.431.350,00	-100.673.000,00	Kab. Blitar, Semua Kecamatan, Semua Kel/Desa	DANA ALOKASI UMUM (DAU)	-	PP-4 Penguatan e-Government dan Pelayanan Publik PP-4 Penguatan e-Government dan Pelayanan Publik			607.817.297,00	DINAS KEPENDUDUKAN DAN PENCATATAN SIPIL
	2.12.01.2.06.0003	Penyediaan Peralatan Rumah Tangga																		
			Jumlah Paket Peralatan Rumah Tangga yang Disediakan				1 Paket	1 Paket	16.817.400,00	16.917.800,00	16.917.800,00	100.400,00	Kab. Blitar, Semua Kecamatan, Semua Kel/Desa	DANA ALOKASI UMUM (DAU)	-	PP-4 Penguatan e-Government dan Pelayanan Publik PP-4 Penguatan e-Government dan Pelayanan Publik			20.321.226,00	DINAS KEPENDUDUKAN DAN PENCATATAN SIPIL
	2.12.01.2.06.0004	Penyediaan Bahan Logistik Kantor																		
			Jumlah Paket Bahan Logistik Kantor yang Disediakan				1 Paket	1 Paket	13.589.600,00	13.590.900,00	13.590.900,00	1.300,00	Kab. Blitar, Semua Kecamatan, Semua Kel/Desa	DANA ALOKASI UMUM (DAU)	-	PP-4 Penguatan e-Government dan Pelayanan Publik PP-4 Penguatan e-Government dan Pelayanan Publik			14.195.347,00	DINAS KEPENDUDUKAN DAN PENCATATAN SIPIL
	2.12.01.2.06.0005	Penyediaan Barang Cetakan dan Penggandaan																		
			Jumlah Paket Barang Cetakan dan Penggandaan yang Disediakan				1 Paket	1 Paket	46.050.300,00	38.121.750,00	38.121.750,00	-7.928.550,00	Kab. Blitar, Semua Kecamatan, Semua Kel/Desa	DANA ALOKASI UMUM (DAU)	-	PP-4 Penguatan e-Government dan Pelayanan Publik PP-4 Penguatan e-Government dan Pelayanan Publik			61.941.331,00	DINAS KEPENDUDUKAN DAN PENCATATAN SIPIL
	2.12.01.2.06.0008	Fasilitasi Kunjungan Tamu																		
			Jumlah Laporan Fasilitasi Kunjungan Tamu				1 Laporan	1 Laporan	5.316.000,00	5.316.000,00	5.316.000,00	0,00	Kab. Blitar, Semua Kecamatan, Semua Kel/Desa	DANA ALOKASI UMUM (DAU)	-	PP-4 Penguatan e-Government dan Pelayanan Publik PP-4 Penguatan e-Government dan Pelayanan Publik			6.000.000,00	DINAS KEPENDUDUKAN DAN PENCATATAN SIPIL
	2.12.01.2.06.0009	Penyelenggaraan Rapat Koordinasi dan Konsultasi SKPD																		
			Jumlah Laporan Penyelenggaraan Rapat Koordinasi dan Konsultasi SKPD				50 Laporan	50 Laporan	415.034.950,00	284.861.000,00	268.245.500,00	-146.789.450,00	Kab. Blitar, Semua Kecamatan, Semua Kel/Desa	DANA ALOKASI UMUM (DAU)	-	PP-4 Penguatan e-Government dan Pelayanan Publik PP-4 Penguatan e-Government dan Pelayanan Publik			556.832.200,00	DINAS KEPENDUDUKAN DAN PENCATATAN SIPIL
	2.12.01.2.06.0010	Penatausahaan Arsip Dinamis pada SKPD																		
			Jumlah Dokumen Penatausahaan Arsip Dinamis pada SKPD				6000 Dokumen	6000 Dokumen	103.500.000,00	45.000.000,00	45.000.000,00	-58.500.000,00	Kab. Blitar, Semua Kecamatan, Semua Kel/Desa	DANA ALOKASI UMUM (DAU)	-	PP-4 Penguatan e-Government dan Pelayanan Publik PP-4 Penguatan e-Government dan Pelayanan Publik			64.450.000,00	DINAS KEPENDUDUKAN DAN PENCATATAN SIPIL
	2.12.01.2.06.0011	Dukungan Pelaksanaan Sistem Pemerintahan Berbasis Elektronik pada SKPD																		
			Jumlah Dokumen Dukungan Pelaksanaan Sistem Pemerintahan Berbasis Elektronik pada SKPD				12 Dokumen	12 Dokumen	0,00	0,00	0,00	0,00	Kab. Blitar, Semua Kecamatan, Semua Kel/Desa	DANA ALOKASI UMUM (DAU)	-	PP-4 Penguatan e-Government dan Pelayanan Publik PP-4 Penguatan e-Government dan Pelayanan Publik			51.000.000,00	DINAS KEPENDUDUKAN DAN PENCATATAN SIPIL
	2.12.01.2.07	Pengadaan Barang Milik Daerah Penunjang Urusan Pemerintah Daerah	-				-	-	0,00	0,00	0,00	0,00			-	PP-4 Penguatan e-Government dan Pelayanan Publik PP-4 Penguatan e-Government dan Pelayanan Publik	-		732.496.304,00	DINAS KEPENDUDUKAN DAN PENCATATAN SIPIL
	2.12.01.2.07.0001	Pengadaan Kendaraan Perorangan Dinas atau Kendaraan Dinas Jabatan																		
			Jumlah Unit Kendaraan Perorangan Dinas atau Kendaraan Dinas Jabatan yang Disediakan				1 Unit	1 Unit	0,00	0,00	0,00	0,00	Kab. Blitar, Semua Kecamatan, Semua Kel/Desa	DANA ALOKASI UMUM (DAU)	-	PP-4 Penguatan e-Government dan Pelayanan Publik PP-4 Penguatan e-Government dan Pelayanan Publik			211.750.000,00	DINAS KEPENDUDUKAN DAN PENCATATAN SIPIL
	2.12.01.2.07.0005	Pengadaan Mebel																		
			Jumlah Paket Mebel yang Disediakan				10 Unit	1 Unit	0,00	0,00	0,00	0,00	Kab. Blitar, Semua Kecamatan, Semua Kel/Desa	DANA ALOKASI UMUM (DAU)	-	PP-4 Penguatan e-Government dan Pelayanan Publik PP-4 Penguatan e-Government dan Pelayanan Publik			37.592.370,00	DINAS KEPENDUDUKAN DAN PENCATATAN SIPIL
	2.12.01.2.07.0006	Pengadaan Peralatan dan Mesin Lainnya																		
			Jumlah Unit Peralatan dan Mesin Lainnya yang Disediakan				10 Unit	10 Unit	0,00	0,00	0,00	0,00	Kab. Blitar, Semua Kecamatan, Semua Kel/Desa	DANA ALOKASI UMUM (DAU)	-	PP-4 Penguatan e-Government dan Pelayanan Publik PP-4 Penguatan e-Government dan Pelayanan Publik			235.678.188,00	DINAS KEPENDUDUKAN DAN PENCATATAN SIPIL
	2.12.01.2.07.0009	Pengadaan Gedung Kantor atau Bangunan Lainnya																		
			Jumlah Unit Gedung Kantor atau Bangunan Lainnya yang Disediakan				2 Unit	2 Unit	0,00	0,00	0,00	0,00	Kab. Blitar, Semua Kecamatan, Semua Kel/Desa	DANA ALOKASI UMUM (DAU)	-	PP-4 Penguatan e-Government dan Pelayanan Publik PP-4 Penguatan e-Government dan Pelayanan Publik			168.894.458,00	DINAS KEPENDUDUKAN DAN PENCATATAN SIPIL
	2.12.01.2.07.0010	Pengadaan Sarana dan Prasarana Gedung Kantor atau Bangunan Lainnya																		

NO	KODE	URUSAN / BIDANG URUSAN / PROGRAM / KEGIATAN / SUB KEGIATAN	INDIKATOR PROGRAM / KEGIATAN / SUB KEGIATAN	TARGET AKHIR PERIODE RENSTRA OPD	REALISASI CAPAIAN RENJA OPD TAHUN 2023	PRAKIRAAN CAPAIAN TARGET RENJA OPD TAHUN 2024	CAPAIAN KINERJA DAN KERANGKA PENDANAAN										KELOMPOK SASARAN	PRAKIRAAN MAJU RENCANA TAHUN 2026		PERANGKAT DAERAH PENANGGUNG JAWAB
							TARGET 2025		PAGU INDIKATIF (Rp)			Bertambah/Berkurang (10-12)	LOKASI	SUMBER DANA	PRIORITAS			TARGET	PAGU INDIKATIF (Rp)	
							SEBELUM	SESUDAH	RKPD 2025	APBD 2025	RKPD PERUBAHAN 2025				NASIONAL	DAERAH				
1	2	3	4	5	6	7	8	9	10	11	12	13	14	15	16	17	18	19	20	21
			Jumlah Unit Sarana dan Prasarana Gedung Kantor atau Bangunan Lainnya yang Disediakan				5 Unit	3 Unit	0,00	0,00	0,00	0,00	Kab. Blitar, Semua Kecamatan, Semua Kel/Desa	DANA ALOKASI UMUM (DAU)	-	PP-4 Penguatan e-Government dan Pelayanan Publik PP-4 Penguatan e-Government dan Pelayanan Publik			78.581.288,00	DINAS KEPENDUDUKAN DAN PENCATATAN SIPIL
	2.12.01.2.08	Penyediaan Jasa Penunjang Urusan Pemerintahan Daerah	-				-	-	1.697.974.000,00	1.703.379.000,00	1.700.979.000,00	3.005.000,00			-	PP-4 Penguatan e-Government dan Pelayanan Publik PP-4 Penguatan e-Government dan Pelayanan Publik	-		1.975.382.350,00	DINAS KEPENDUDUKAN DAN PENCATATAN SIPIL
	2.12.01.2.08.0001	Penyediaan Jasa Surat Menyurat																		
			Jumlah Laporan Penyediaan Jasa Surat Menyurat				2 Laporan	2 Laporan	4.594.800,00	4.594.800,00	4.594.800,00	0,00	Kab. Blitar, Semua Kecamatan, Semua Kel/Desa	DANA ALOKASI UMUM (DAU)	-	PP-4 Penguatan e-Government dan Pelayanan Publik PP-4 Penguatan e-Government dan Pelayanan Publik			7.438.630,00	DINAS KEPENDUDUKAN DAN PENCATATAN SIPIL
	2.12.01.2.08.0002	Penyediaan Jasa Komunikasi, Sumber Daya Air dan Listrik																		
			Jumlah Laporan Penyediaan Jasa Komunikasi, Sumber Daya Air dan Listrik yang Disediakan				12 Laporan	12 Laporan	155.860.000,00	155.860.000,00	155.860.000,00	0,00	Kab. Blitar, Semua Kecamatan, Semua Kel/Desa	DANA ALOKASI UMUM (DAU)	-	PP-4 Penguatan e-Government dan Pelayanan Publik PP-4 Penguatan e-Government dan Pelayanan Publik			173.221.720,00	DINAS KEPENDUDUKAN DAN PENCATATAN SIPIL
	2.12.01.2.08.0004	Penyediaan Jasa Pelayanan Umum Kantor																		
			Jumlah Laporan Penyediaan Jasa Pelayanan Umum Kantor yang Disediakan				6 Laporan	11 Laporan	1.537.519.200,00	1.542.924.200,00	1.540.524.200,00	3.005.000,00	Kab. Blitar, Semua Kecamatan, Semua Kel/Desa	DANA ALOKASI UMUM (DAU)	-	PP-4 Penguatan e-Government dan Pelayanan Publik PP-4 Penguatan e-Government dan Pelayanan Publik			1.794.722.000,00	DINAS KEPENDUDUKAN DAN PENCATATAN SIPIL
	2.12.01.2.09	Pemeliharaan Barang Milik Daerah Penunjang Urusan Pemerintahan Daerah	-				-	-	355.712.800,00	354.783.150,00	354.783.150,00	-929.650,00			-	PP-4 Penguatan e-Government dan Pelayanan Publik PP-4 Penguatan e-Government dan Pelayanan Publik	-		976.225.198,00	DINAS KEPENDUDUKAN DAN PENCATATAN SIPIL
	2.12.01.2.09.0001	Penyediaan Jasa Pemeliharaan, Biaya Pemeliharaan, dan Pajak Kendaraan Perorangan Dinas atau Kendaraan Dinas Jabatan																		
			Jumlah Kendaraan Perorangan Dinas atau Kendaraan Dinas Jabatan yang Dipelihara dan dibayarkan Pajaknya				10 Unit	22 Unit	88.297.250,00	95.887.600,00	95.887.600,00	7.590.350,00	Kab. Blitar, Semua Kecamatan, Semua Kel/Desa	DANA ALOKASI UMUM (DAU)	-	PP-4 Penguatan e-Government dan Pelayanan Publik PP-4 Penguatan e-Government dan Pelayanan Publik			251.931.798,00	DINAS KEPENDUDUKAN DAN PENCATATAN SIPIL
	2.12.01.2.09.0006	Pemeliharaan Peralatan dan Mesin Lainnya																		
			Jumlah Peralatan dan Mesin Lainnya yang Dipelihara				20 Unit	20 Unit	35.660.000,00	27.140.000,00	27.140.000,00	-8.520.000,00	Kab. Blitar, Semua Kecamatan, Semua Kel/Desa	DANA ALOKASI UMUM (DAU)	-	PP-4 Penguatan e-Government dan Pelayanan Publik PP-4 Penguatan e-Government dan Pelayanan Publik			37.605.300,00	DINAS KEPENDUDUKAN DAN PENCATATAN SIPIL
	2.12.01.2.09.0009	Pemeliharaan/Rehabilitasi Gedung Kantor dan Bangunan Lainnya																		
			Jumlah Gedung Kantor dan Bangunan Lainnya yang Dipelihara/Direhabilitasi				3 Unit	3 Unit	229.760.000,00	229.760.000,00	229.760.000,00	0,00	Kab. Blitar, Semua Kecamatan, Semua Kel/Desa	DANA ALOKASI UMUM (DAU)	-	PP-4 Penguatan e-Government dan Pelayanan Publik PP-4 Penguatan e-Government dan Pelayanan Publik			669.688.100,00	DINAS KEPENDUDUKAN DAN PENCATATAN SIPIL
	2.12.01.2.09.0010	Pemeliharaan/Rehabilitasi Sarana dan Prasarana Gedung Kantor atau Bangunan Lainnya																		
			Jumlah Sarana dan Prasarana Gedung Kantor atau Bangunan Lainnya yang Dipelihara/Direhabilitasi				15 Unit	1 Unit	1.995.550,00	1.995.550,00	1.995.550,00	0,00	Kab. Blitar, Semua Kecamatan, Semua Kel/Desa	DANA ALOKASI UMUM (DAU)	-	PP-4 Penguatan e-Government dan Pelayanan Publik PP-4 Penguatan e-Government dan Pelayanan Publik			17.000.000,00	DINAS KEPENDUDUKAN DAN PENCATATAN SIPIL
2.	**2.12.02**	**PROGRAM PENDAFTARAN PENDUDUK**	**-**				**-**	**-**	**1.608.396.400,00**	**1.231.855.000,00**	**947.835.000,00**	**725.430.640,00**							**2.333.827.040,00**	
	2.12.02.2.01	Pelayanan Pendaftaran Penduduk	-				-	-	1.553.724.000,00	1.208.655.000,00	924.635.000,00	-629.089.000,00			Memperkuat pembangunan sumber daya manusia (SDM), sains, teknologi, pendidikan, kesehatan, prestasi olahraga, kesetaraan gender, serta penguatan peran perempuan, pemuda (generasi milenial dan generasi Z), dan penyandang disabilitas.	PP-4 Penguatan e-Government dan Pelayanan Publik PP-4 Penguatan e-Government dan Pelayanan Publik	-		2.216.223.600,00	DINAS KEPENDUDUKAN DAN PENCATATAN SIPIL
	2.12.02.2.01.0001	Pendataan Penduduk Non Permanen dan Rentan Administrasi Kependudukan																		
			Jumlah Dokumen Hasil Pendataan Penduduk Non Permanen dan Rentan Administrasi Kependudukan				125 Dokumen	100 Dokumen	28.960.000,00	14.000.000,00	7.000.000,00	-21.960.000,00	Kab. Blitar, Semua Kecamatan, Semua Kel/Desa	DANA ALOKASI UMUM (DAU)	Memperkuat pembangunan sumber daya manusia (SDM), sains, teknologi, pendidikan, kesehatan, prestasi olahraga, kesetaraan gender, serta penguatan peran perempuan, pemuda (generasi milenial dan generasi Z), dan penyandang disabilitas.	PP-4 Penguatan e-Government dan Pelayanan Publik PP-4 Penguatan e-Government dan Pelayanan Publik			115.000.000,00	DINAS KEPENDUDUKAN DAN PENCATATAN SIPIL
	2.12.02.2.01.0002	Pencatatan, Penatausahaan dan Penerbitan Dokumen Atas Pendaftaran Penduduk																		
			Jumlah Dokumen Hasil Pencatatan, Penatausahaan dan Penerbitan Dokumen Atas Pendaftaran Penduduk				12000 Dokumen	12000 Dokumen	0,00	0,00	0,00	0,00	Kab. Blitar, Semua Kecamatan, Semua Kel/Desa	DANA ALOKASI UMUM (DAU)	Memperkuat pembangunan sumber daya manusia (SDM), sains, teknologi, pendidikan, kesehatan, prestasi olahraga, kesetaraan gender, serta penguatan peran perempuan, pemuda (generasi milenial dan generasi Z), dan penyandang disabilitas.	PP-4 Penguatan e-Government dan Pelayanan Publik PP-4 Penguatan e-Government dan Pelayanan Publik			11.000.000,00	DINAS KEPENDUDUKAN DAN PENCATATAN SIPIL

NO	KODE	URUSAN / BIDANG URUSAN / PROGRAM / KEGIATAN / SUB KEGIATAN	INDIKATOR PROGRAM / KEGIATAN / SUB KEGIATAN	TARGET AKHIR PERIODE RENSTRA OPD	REALISASI CAPAIAN RENJA OPD TAHUN 2023	PRAKIRAAN CAPAIAN TARGET RENJA OPD TAHUN 2024	CAPAIAN KINERJA DAN KERANGKA PENDANAAN										KELOMPOK SASARAN	PRAKIRAAN MAJU RENCANA TAHUN 2026		PERANGKAT DAERAH PENANGGUNG JAWAB
							TARGET 2025		PAGU INDIKATIF (Rp)			Bertambah/Berkurang (10-12)	LOKASI	SUMBER DANA	PRIORITAS			TARGET	PAGU INDIKATIF (Rp)	
							SEBELUM	SESUDAH	RKPD 2025	APBD 2025	RKPD PERUBAHAN 2025				NASIONAL	DAERAH				
1	2	3	4	5	6	7	8	9	10	11	12	13	14	15	16	17	18	19	20	21
	2.12.02.2.01.0003	Penyelesaian Masalah Pendaftaran Penduduk																		
			Jumlah Penduduk yang Mendapatkan Pelayanan Penyelesaian Masalah Pendaftaran Penduduk				50 Orang	50 Orang	0,00	0,00	0,00	0,00	Kab. Blitar, Semua Kecamatan, Semua Kel/Desa	DANA ALOKASI UMUM (DAU)	Memperkuat pembangunan sumber daya manusia (SDM), sains, teknologi, pendidikan, kesehatan, prestasi olahraga, kesetaraan gender, serta penguatan peran perempuan, pemuda (generasi milenial dan generasi Z), dan penyandang disabilitas.	PP-4 Penguatan e-Government dan Pelayanan Publik PP-4 Penguatan e-Government dan Pelayanan Publik			6.000.000,00	DINAS KEPENDUDUKAN DAN PENCATATAN SIPIL
	2.12.02.2.01.0004	Peningkatan Pelayanan Pendaftaran Penduduk																		
			Jumlah Laporan Hasil Peningkatan Pelayanan Pendaftaran Penduduk				1056 Laporan	1056 Laporan	1.524.764.000,00	1.194.655.000,00	917.635.000,00	-607.129.000,00	Kab. Blitar, Semua Kecamatan, Semua Kel/Desa	DANA ALOKASI UMUM (DAU)	Memperkuat pembangunan sumber daya manusia (SDM), sains, teknologi, pendidikan, kesehatan, prestasi olahraga, kesetaraan gender, serta penguatan peran perempuan, pemuda (generasi milenial dan generasi Z), dan penyandang disabilitas.	PP-4 Penguatan e-Government dan Pelayanan Publik PP-4 Penguatan e-Government dan Pelayanan Publik			2.060.223.600,00	DINAS KEPENDUDUKAN DAN PENCATATAN SIPIL
	2.12.02.2.01.0005	Pencatatan, Penatausahaan dan Penerbitan Dokumen Atas Pelaporan Peristiwa Kependudukan																		
			Jumlah Dokumen Pencatatan, Penatausahaan dan Penerbitan Dokumen Atas Pelaporan Peristiwa Kependudukan				12000 Dokumen	12000 Dokumen	0,00	0,00	0,00	0,00	Kab. Blitar, Semua Kecamatan, Semua Kel/Desa	DANA ALOKASI UMUM (DAU)	Memperkuat pembangunan sumber daya manusia (SDM), sains, teknologi, pendidikan, kesehatan, prestasi olahraga, kesetaraan gender, serta penguatan peran perempuan, pemuda (generasi milenial dan generasi Z), dan penyandang disabilitas.	PP-4 Penguatan e-Government dan Pelayanan Publik PP-4 Penguatan e-Government dan Pelayanan Publik			6.000.000,00	DINAS KEPENDUDUKAN DAN PENCATATAN SIPIL
	2.12.02.2.01.0006	Pencatatan Atas Pelaporan Peristiwa Kependudukan																		
			Jumlah Laporan Pencatatan Atas Pelaporan Peristiwa Kependudukan				12000 Laporan	12000 Laporan	0,00	0,00	0,00	0,00	Kab. Blitar, Semua Kecamatan, Semua Kel/Desa	DANA ALOKASI UMUM (DAU)	Memperkuat pembangunan sumber daya manusia (SDM), sains, teknologi, pendidikan, kesehatan, prestasi olahraga, kesetaraan gender, serta penguatan peran perempuan, pemuda (generasi milenial dan generasi Z), dan penyandang disabilitas.	PP-4 Penguatan e-Government dan Pelayanan Publik PP-4 Penguatan e-Government dan Pelayanan Publik			6.000.000,00	DINAS KEPENDUDUKAN DAN PENCATATAN SIPIL
	2.12.02.2.01.0007	Penerbitan Dokumen Atas Hasil Pelaporan Peristiwa Kependudukan																		
			Jumlah Laporan Penerbitan Dokumen Atas Hasil Pelaporan Peristiwa Kependudukan				12000 Laporan	12000 Laporan	0,00	0,00	0,00	0,00	Kab. Blitar, Semua Kecamatan, Semua Kel/Desa	DANA ALOKASI UMUM (DAU)	Memperkuat pembangunan sumber daya manusia (SDM), sains, teknologi, pendidikan, kesehatan, prestasi olahraga, kesetaraan gender, serta penguatan peran perempuan, pemuda (generasi milenial dan generasi Z), dan penyandang disabilitas.	PP-4 Penguatan e-Government dan Pelayanan Publik PP-4 Penguatan e-Government dan Pelayanan Publik			6.000.000,00	DINAS KEPENDUDUKAN DAN PENCATATAN SIPIL
	2.12.02.2.01.0008	Pengumpulan, Analisis, dan Diseminasi Data Terkait Pendaftaran dan Perkembangan Penduduk																		
			Jumlah Dokumen Pengumpulan, Analisis, dan Diseminasi Data Terkait Pendaftaran Dan Perkembangan Penduduk				2 Dokumen	2 Dokumen	0,00	0,00	0,00	0,00	-	DANA ALOKASI UMUM (DAU)	Memperkuat pembangunan sumber daya manusia (SDM), sains, teknologi, pendidikan, kesehatan, prestasi olahraga, kesetaraan gender, serta penguatan peran perempuan, pemuda (generasi milenial dan generasi Z), dan penyandang disabilitas.	PP-4 Penguatan e-Government dan Pelayanan Publik PP-4 Penguatan e-Government dan Pelayanan Publik			6.000.000,00	DINAS KEPENDUDUKAN DAN PENCATATAN SIPIL
	2.12.02.2.02	Penataan Pendaftaran Penduduk	-				-	-	0,00	0,00	0,00	0,00			Memperkuat pembangunan sumber daya manusia (SDM), sains, teknologi, pendidikan, kesehatan, prestasi olahraga, kesetaraan gender, serta penguatan peran perempuan, pemuda (generasi milenial dan generasi Z), dan penyandang disabilitas.	PP-4 Penguatan e-Government dan Pelayanan Publik PP-4 Penguatan e-Government dan Pelayanan Publik	-		12.000.000,00	DINAS KEPENDUDUKAN DAN PENCATATAN SIPIL
	2.12.02.2.02.0001	Penyusunan Tata Cara Perencanaan, Pelaksanaan, Pemantauan, Evaluasi, Pengendalian, dan Pelaporan Penyelenggaraan Adminduk Terkait Pendaftaran Penduduk																		

NO	KODE	URUSAN / BIDANG URUSAN / PROGRAM / KEGIATAN / SUB KEGIATAN	INDIKATOR PROGRAM / KEGIATAN / SUB KEGIATAN	TARGET AKHIR PERIODE RENSTRA OPD	REALISASI CAPAIAN RENJA OPD TAHUN 2023	PRAKIRAAN CAPAIAN TARGET RENJA OPD TAHUN 2024	CAPAIAN KINERJA DAN KERANGKA PENDANAAN										KELOMPOK SASARAN	PRAKIRAAN MAJU RENCANA TAHUN 2026		PERANGKAT DAERAH PENANGGUNG JAWAB
							TARGET 2025		PAGU INDIKATIF (Rp)			Bertambah/Berkurang (10-12)	LOKASI	SUMBER DANA	PRIORITAS			TARGET	PAGU INDIKATIF (Rp)	
							SEBELUM	SESUDAH	RKPD 2025	APBD 2025	RKPD PERUBAHAN 2025				NASIONAL	DAERAH				
1	2	3	4	5	6	7	8	9	10	11	12	13	14	15	16	17	18	19	20	21
			Jumlah Dokumen Tata Cara Perencanaan, Pelaksanaan, Pemantauan, Evaluasi, Pengendalian, dan Pelaporan Penyelenggaraan Adminduk Terkait Pendaftaran Penduduk yang Disusun				2 Dokumen	2 Dokumen	0,00	0,00	0,00	0,00	Kab. Blitar, Semua Kecamatan, Semua Kel/Desa	DANA ALOKASI UMUM (DAU)	Memperkuat pembangunan sumber daya manusia (SDM), sains, teknologi, pendidikan, kesehatan, prestasi olahraga, kesetaraan gender, serta penguatan peran perempuan, pemuda (generasi milenial dan generasi Z), dan penyandang disabilitas.	PP-4 Penguatan e-Government dan Pelayanan Publik PP-4 Penguatan e-Government dan Pelayanan Publik			6.000.000,00	DINAS KEPENDUDUKAN DAN PENCATATAN SIPIL
	2.12.02.2.02.0002	Pengadaan Dokumen Kependudukan selain Blangko KTP-El, Formulir, dan Buku Terkait Pendaftaran Penduduk Sesuai dengan Kebutuhan																		
			Jumlah Dokumen Kependudukan selain Blangko KTP-El, Formulir, dan Buku Terkait Pendaftaran Penduduk Sesuai dengan Kebutuhan yang Tersedia				12000 Dokumen	12000 Dokumen	0,00	0,00	0,00	0,00	Kab. Blitar, Semua Kecamatan, Semua Kel/Desa	DANA ALOKASI UMUM (DAU)	Memperkuat pembangunan sumber daya manusia (SDM), sains, teknologi, pendidikan, kesehatan, prestasi olahraga, kesetaraan gender, serta penguatan peran perempuan, pemuda (generasi milenial dan generasi Z), dan penyandang disabilitas.	PP-4 Penguatan e-Government dan Pelayanan Publik PP-4 Penguatan e-Government dan Pelayanan Publik			6.000.000,00	DINAS KEPENDUDUKAN DAN PENCATATAN SIPIL
	2.12.02.2.03	Penyelenggaraan Pendaftaran Penduduk	-				-	-	54.672.400,00	23.200.000,00	23.200.000,00	-31.472.400,00			Memperkuat pembangunan sumber daya manusia (SDM), sains, teknologi, pendidikan, kesehatan, prestasi olahraga, kesetaraan gender, serta penguatan peran perempuan, pemuda (generasi milenial dan generasi Z), dan penyandang disabilitas.	PP-4 Penguatan e-Government dan Pelayanan Publik PP-4 Penguatan e-Government dan Pelayanan Publik	-		87.603.440,00	DINAS KEPENDUDUKAN DAN PENCATATAN SIPIL
	2.12.02.2.03.0001	Koordinasi antar Lembaga Pemerintah dan Lembaga Non-Pemerintah di Kabupaten/Kota dalam Penertiban Pelayanan Pendaftaran Penduduk																		
			Jumlah Laporan Hasil Koordinasi antar Lembaga Pemerintah dan Lembaga Non-Pemerintah di Kabupaten/Kota dalam Penertiban Pelayanan Pendaftaran Penduduk				12 Laporan	1 Laporan	54.672.400,00	23.200.000,00	23.200.000,00	-31.472.400,00	Kab. Blitar, Semua Kecamatan, Semua Kel/Desa	DANA ALOKASI UMUM (DAU)	Memperkuat pembangunan sumber daya manusia (SDM), sains, teknologi, pendidikan, kesehatan, prestasi olahraga, kesetaraan gender, serta penguatan peran perempuan, pemuda (generasi milenial dan generasi Z), dan penyandang disabilitas.	PP-4 Penguatan e-Government dan Pelayanan Publik PP-4 Penguatan e-Government dan Pelayanan Publik			6.000.000,00	DINAS KEPENDUDUKAN DAN PENCATATAN SIPIL
	2.12.02.2.03.0002	Pelayanan Secara Aktif Pendaftaran Peristiwa Kependudukan dan Pencatatan Peristiwa Penting Terkait Pendaftaran Penduduk																		
			Jumlah Dokumen Hasil Pelayanan Secara Aktif Pendaftaran Peristiwa Kependudukan dan Pencatatan Peristiwa Penting Terkait Pendaftaran Penduduk				50 Dokumen	50 Dokumen	0,00	0,00	0,00	0,00	Kab. Blitar, Semua Kecamatan, Semua Kel/Desa	DANA ALOKASI UMUM (DAU)	Memperkuat pembangunan sumber daya manusia (SDM), sains, teknologi, pendidikan, kesehatan, prestasi olahraga, kesetaraan gender, serta penguatan peran perempuan, pemuda (generasi milenial dan generasi Z), dan penyandang disabilitas.	PP-4 Penguatan e-Government dan Pelayanan Publik PP-4 Penguatan e-Government dan Pelayanan Publik			6.000.000,00	DINAS KEPENDUDUKAN DAN PENCATATAN SIPIL
	2.12.02.2.03.0003	Fasilitasi Pendaftaran Penduduk																		
			Jumlah Laporan Hasil Fasilitasi pendaftaran penduduk				12 Laporan	12 Laporan	0,00	0,00	0,00	0,00	Kab. Blitar, Semua Kecamatan, Semua Kel/Desa	DANA ALOKASI UMUM (DAU)	Memperkuat pembangunan sumber daya manusia (SDM), sains, teknologi, pendidikan, kesehatan, prestasi olahraga, kesetaraan gender, serta penguatan peran perempuan, pemuda (generasi milenial dan generasi Z), dan penyandang disabilitas.	PP-4 Penguatan e-Government dan Pelayanan Publik PP-4 Penguatan e-Government dan Pelayanan Publik			6.000.000,00	DINAS KEPENDUDUKAN DAN PENCATATAN SIPIL
	2.12.02.2.03.0004	Penyelenggaraan Pemanfaatan Data Kependudukan Terkait Pendaftaran Penduduk																		
			Jumlah Data Kependudukan Terkait Pendaftaran Penduduk yang Dimanfaatkan				52 Dokumen	52 Dokumen	0,00	0,00	0,00	0,00	Kab. Blitar, Semua Kecamatan, Semua Kel/Desa	DANA ALOKASI UMUM (DAU)	Memperkuat pembangunan sumber daya manusia (SDM), sains, teknologi, pendidikan, kesehatan, prestasi olahraga, kesetaraan gender, serta penguatan peran perempuan, pemuda (generasi milenial dan generasi Z), dan penyandang disabilitas.	PP-4 Penguatan e-Government dan Pelayanan Publik PP-4 Penguatan e-Government dan Pelayanan Publik			6.000.000,00	DINAS KEPENDUDUKAN DAN PENCATATAN SIPIL
	2.12.02.2.03.0005	Sosialisasi Pendaftaran Penduduk																		
			Jumlah Laporan Hasil Sosialiasi Pendaftaran Penduduk				1 Laporan	1 Laporan	0,00	0,00	0,00	0,00	Kab. Blitar, Semua Kecamatan, Semua Kel/Desa	DANA ALOKASI UMUM (DAU)	Memperkuat pembangunan sumber daya manusia (SDM), sains, teknologi, pendidikan, kesehatan, prestasi olahraga, kesetaraan gender, serta penguatan peran perempuan, pemuda (generasi milenial dan generasi Z), dan penyandang disabilitas.	PP-4 Penguatan e-Government dan Pelayanan Publik PP-4 Penguatan e-Government dan Pelayanan Publik			45.603.440,00	DINAS KEPENDUDUKAN DAN PENCATATAN SIPIL

NO	KODE	URUSAN / BIDANG URUSAN / PROGRAM / KEGIATAN / SUB KEGIATAN	INDIKATOR PROGRAM / KEGIATAN / SUB KEGIATAN	TARGET AKHIR PERIODE RENSTRA OPD	REALISASI CAPAIAN RENJA OPD TAHUN 2023	PRAKIRAAN CAPAIAN TARGET RENJA OPD TAHUN 2024	CAPAIAN KINERJA DAN KERANGKA PENDANAAN										KELOMPOK SASARAN	PRAKIRAAN MAJU RENCANA TAHUN 2026		PERANGKAT DAERAH PENANGGUNG JAWAB
							TARGET 2025		PAGU INDIKATIF (Rp)			Bertambah/Berkurang (10-12)	LOKASI	SUMBER DANA	PRIORITAS			TARGET	PAGU INDIKATIF (Rp)	
							SEBELUM	SESUDAH	RKPD 2025	APBD 2025	RKPD PERUBAHAN 2025				NASIONAL	DAERAH				
1	2	3	4	5	6	7	8	9	10	11	12	13	14	15	16	17	18	19	20	21
	2.12.02.2.03.0006	Kerja Sama dengan Organisasi Kemasyarakatan dan Perguruan Tinggi Terkait Pendaftaran Penduduk																		
			Jumlah Dokumen Hasil Kerja Sama dengan Organisasi Kemasyarakatan dan Perguruan Tinggi Terkait Pendaftaran Penduduk				2 Dokumen	2 Dokumen	0,00	0,00	0,00	0,00	Kab. Blitar, Semua Kecamatan, Semua Kel/Desa	DANA ALOKASI UMUM (DAU)	Memperkuat pembangunan sumber daya manusia (SDM), sains, teknologi, pendidikan, kesehatan, prestasi olahraga, kesetaraan gender, serta penguatan peran perempuan, pemuda (generasi milenial dan generasi Z), dan penyandang disabilitas.	PP-4 Penguatan e-Government dan Pelayanan Publik PP-4 Penguatan e-Government dan Pelayanan Publik			6.000.000,00	DINAS KEPENDUDUKAN DAN PENCATATAN SIPIL
	2.12.02.2.03.0007	Komunikasi, Informasi, dan Edukasi kepada Pemangku Kepentingan dan Masyarakat Terkait Pendaftaran Penduduk																		
			Jumlah Pemangku Kepentingan dan Masyarakat yang Mendapatkan Komunikasi, Informasi, dan Edukasi Terkait Pendaftaran Penduduk				300 Orang	300 Orang	0,00	0,00	0,00	0,00	Kab. Blitar, Semua Kecamatan, Semua Kel/Desa	DANA ALOKASI UMUM (DAU)	Memperkuat pembangunan sumber daya manusia (SDM), sains, teknologi, pendidikan, kesehatan, prestasi olahraga, kesetaraan gender, serta penguatan peran perempuan, pemuda (generasi milenial dan generasi Z), dan penyandang disabilitas.	PP-4 Penguatan e-Government dan Pelayanan Publik PP-4 Penguatan e-Government dan Pelayanan Publik			6.000.000,00	DINAS KEPENDUDUKAN DAN PENCATATAN SIPIL
	2.12.02.2.03.0008	Penyajian Data Kependudukan yang Akurat dan Dapat Dipertanggungjawabkan Terkait Pendaftaran Penduduk																		
			Jumlah Data Kependudukan yang Akurat dan Dapat Dipertanggungjawabkan Terkait Pendaftaran Penduduk yang Tersedia				2 Dokumen	2 Dokumen	0,00	0,00	0,00	0,00	Kab. Blitar, Semua Kecamatan, Semua Kel/Desa	DANA ALOKASI UMUM (DAU)	Memperkuat pembangunan sumber daya manusia (SDM), sains, teknologi, pendidikan, kesehatan, prestasi olahraga, kesetaraan gender, serta penguatan peran perempuan, pemuda (generasi milenial dan generasi Z), dan penyandang disabilitas.	PP-4 Penguatan e-Government dan Pelayanan Publik PP-4 Penguatan e-Government dan Pelayanan Publik			6.000.000,00	DINAS KEPENDUDUKAN DAN PENCATATAN SIPIL
	2.12.02.2.04	Pembinaan dan Pengawasan Penyelenggaraan Pendaftaran Penduduk	-				-	-	0,00	0,00	0,00	0,00			Memperkuat pembangunan sumber daya manusia (SDM), sains, teknologi, pendidikan, kesehatan, prestasi olahraga, kesetaraan gender, serta penguatan peran perempuan, pemuda (generasi milenial dan generasi Z), dan penyandang disabilitas.	PP-4 Penguatan e-Government dan Pelayanan Publik PP-4 Penguatan e-Government dan Pelayanan Publik	-		18.000.000,00	DINAS KEPENDUDUKAN DAN PENCATATAN SIPIL
	2.12.02.2.04.0001	Pengelolaan dan Pelaporan Penggunaan Blangko Dokumen Kependudukan, Formulir, dan Buku untuk Pelayanan Pendaftaran Penduduk																		
			Jumlah Dokumen Hasil Pengelolaan dan Pelaporan Penggunaan Blangko Dokumen Kependudukan, Formulir, dan Buku untuk Pelayanan Pendaftaran Penduduk				12000 Dokumen	12000 Dokumen	0,00	0,00	0,00	0,00	Kab. Blitar, Semua Kecamatan, Semua Kel/Desa	DANA ALOKASI UMUM (DAU)	Memperkuat pembangunan sumber daya manusia (SDM), sains, teknologi, pendidikan, kesehatan, prestasi olahraga, kesetaraan gender, serta penguatan peran perempuan, pemuda (generasi milenial dan generasi Z), dan penyandang disabilitas.	PP-4 Penguatan e-Government dan Pelayanan Publik PP-4 Penguatan e-Government dan Pelayanan Publik			6.000.000,00	DINAS KEPENDUDUKAN DAN PENCATATAN SIPIL
	2.12.02.2.04.0002	Pembinaan dan Pengawasan Terkait Pendaftaran Penduduk																		
			Jumlah Laporan Pembinaan dan Pengawasan Terkait Pendataran Penduduk				1 Laporan	1 Laporan	0,00	0,00	0,00	0,00	Kab. Blitar, Semua Kecamatan, Semua Kel/Desa	DANA ALOKASI UMUM (DAU)	Memperkuat pembangunan sumber daya manusia (SDM), sains, teknologi, pendidikan, kesehatan, prestasi olahraga, kesetaraan gender, serta penguatan peran perempuan, pemuda (generasi milenial dan generasi Z), dan penyandang disabilitas.	PP-4 Penguatan e-Government dan Pelayanan Publik PP-4 Penguatan e-Government dan Pelayanan Publik			6.000.000,00	DINAS KEPENDUDUKAN DAN PENCATATAN SIPIL
	2.12.02.2.04.0003	Bimbingan Teknis Terkait Pendaftaran Penduduk																		
			Jumlah Laporan bimbingan Teknis Terkait Pendaftaran Penduduk				1 Laporan	1 Laporan	0,00	0,00	0,00	0,00	Kab. Blitar, Semua Kecamatan, Semua Kel/Desa	DANA ALOKASI UMUM (DAU)	Memperkuat pembangunan sumber daya manusia (SDM), sains, teknologi, pendidikan, kesehatan, prestasi olahraga, kesetaraan gender, serta penguatan peran perempuan, pemuda (generasi milenial dan generasi Z), dan penyandang disabilitas.	PP-4 Penguatan e-Government dan Pelayanan Publik PP-4 Penguatan e-Government dan Pelayanan Publik			6.000.000,00	DINAS KEPENDUDUKAN DAN PENCATATAN SIPIL
3.	**2.12.03**	**PROGRAM PENCATATAN SIPIL**	**-**				**-**	**-**	**116.705.900,00**	**28.944.300,00**	**28.944.300,00**	**62.294.100,00**							**179.000.000,00**	
	2.12.03.2.01	Pelayanan Pencatatan Sipil	-				-	-	116.705.900,00	28.944.300,00	28.944.300,00	-87.761.600,00			-	PP-4 Penguatan e-Government dan Pelayanan Publik PP-4 Penguatan e-Government dan Pelayanan Publik	-		89.000.000,00	DINAS KEPENDUDUKAN DAN PENCATATAN SIPIL
	2.12.03.2.01.0001	Pencatatan, Penatausahaan dan Penerbitan Dokumen Atas Pelaporan Peristiwa Penting																		

NO	KODE	URUSAN / BIDANG URUSAN / PROGRAM / KEGIATAN / SUB KEGIATAN	INDIKATOR PROGRAM / KEGIATAN / SUB KEGIATAN	TARGET AKHIR PERIODE RENSTRA OPD	REALISASI CAPAIAN RENJA OPD TAHUN 2023	PRAKIRAAN CAPAIAN TARGET RENJA OPD TAHUN 2024	CAPAIAN KINERJA DAN KERANGKA PENDANAAN										KELOMPOK SASARAN	PRAKIRAAN MAJU RENCANA TAHUN 2026		PERANGKAT DAERAH PENANGGUNG JAWAB
							TARGET 2025		PAGU INDIKATIF (Rp)			Bertambah/Berkurang (10-12)	LOKASI	SUMBER DANA	PRIORITAS			TARGET	PAGU INDIKATIF (Rp)	
							SEBELUM	SESUDAH	RKPD 2025	APBD 2025	RKPD PERUBAHAN 2025				NASIONAL	DAERAH				
1	2	3	4	5	6	7	8	9	10	11	12	13	14	15	16	17	18	19	20	21
			Jumlah Dokumen Hasil Pencatatan, Penatausahaan dan Penerbitan Dokumen Atas Pelaporan Peristiwa Penting				1250 Dokumen	1250 Dokumen	77.709.000,00	15.595.000,00	15.595.000,00	-62.114.000,00	Kab. Blitar, Semua Kecamatan, Semua Kel/Desa	DANA ALOKASI UMUM (DAU)	-	PP-4 Penguatan e-Government dan Pelayanan Publik PP-4 Penguatan e-Government dan Pelayanan Publik			65.000.000,00	DINAS KEPENDUDUKAN DAN PENCATATAN SIPIL
	2.12.03.2.01.0002	Peningkatan dalam Pelayanan Pencatatan Sipil																		
			Jumlah Layanan Pencatatan Sipil yang Ditingkatkan				1 Layanan	1 Layanan	0,00	0,00	0,00	0,00	Kab. Blitar, Semua Kecamatan, Semua Kel/Desa	DANA ALOKASI UMUM (DAU)	-	PP-4 Penguatan e-Government dan Pelayanan Publik PP-4 Penguatan e-Government dan Pelayanan Publik			6.000.000,00	DINAS KEPENDUDUKAN DAN PENCATATAN SIPIL
	2.12.03.2.01.0003	Pengumpulan, Analisis, dan Diseminasi Data Pencatatan Sipil																		
			Jumlah Dokumen Hasil Pengumpulan, Analisis, dan Diseminasi Data Pencatatan Sipil				2 Dokumen	2 Dokumen	0,00	0,00	0,00	0,00	Kab. Blitar, Semua Kecamatan, Semua Kel/Desa	DANA ALOKASI UMUM (DAU)	-	PP-4 Penguatan e-Government dan Pelayanan Publik PP-4 Penguatan e-Government dan Pelayanan Publik			6.000.000,00	DINAS KEPENDUDUKAN DAN PENCATATAN SIPIL
	2.12.03.2.01.0004	Penyusunan Tata Cara Perencanaan, Pelaksanaan, Pemantauan, Evaluasi, Pengendalian dan Pelaporan Penyelenggaraan Adminduk Terkait Pencatatan Sipil																		
			Jumlah Dokumen Tata Cara Perencanaan, Pelaksanaan, Pemantauan, Evaluasi, Pengendalian dan Pelaporan Penyelenggaraan Adminduk Terkait Pencatatan Sipil yang Disusun				2 Dokumen	2 Dokumen	38.996.900,00	13.349.300,00	13.349.300,00	-25.647.600,00	Kab. Blitar, Semua Kecamatan, Semua Kel/Desa	DANA ALOKASI UMUM (DAU)	-	PP-4 Penguatan e-Government dan Pelayanan Publik PP-4 Penguatan e-Government dan Pelayanan Publik			6.000.000,00	DINAS KEPENDUDUKAN DAN PENCATATAN SIPIL
	2.12.03.2.01.0005	Pengadaan Dokumen Kependudukan selain Blangko KTP-EI, Formulir, dan Buku Terkait Pencatatan Sipil Sesuai dengan Kebutuhan																		
			Jumlah Dokumen Kependudukan selain Blangko KTP-EI, Formulir, dan Buku Terkait Pencatatan Sipil Sesuai dengan Kebutuhan yang Tersedia				1 Paket	1 Paket	0,00	0,00	0,00	0,00	Kab. Blitar, Semua Kecamatan, Semua Kel/Desa	DANA ALOKASI UMUM (DAU)	-	PP-4 Penguatan e-Government dan Pelayanan Publik PP-4 Penguatan e-Government dan Pelayanan Publik			6.000.000,00	DINAS KEPENDUDUKAN DAN PENCATATAN SIPIL
	2.12.03.2.02	Penyelenggaraan Pencatatan Sipil	-				-	-	0,00	0,00	0,00	0,00			-	PP-4 Penguatan e-Government dan Pelayanan Publik PP-4 Penguatan e-Government dan Pelayanan Publik	-		66.000.000,00	DINAS KEPENDUDUKAN DAN PENCATATAN SIPIL
	2.12.03.2.02.0001	Koordinasi dengan Kantor Kementerian yang Menyelenggarakan Urusan Pemerintahan di Bidang Agama Kabupaten/Kota dan Pengadilan Agama yang Berkaitan dengan Pencatatan Nikah, Talak, Cerai, dan Rujuk bagi Penduduk yang Beragama Islam																		
			Jumlah Laporan Hasil Koordinasi dengan Kantor Kementerian yang Menyelenggarakan Urusan Pemerintahan di Bidang Agama Kabupaten/Kota dan Pengadilan Agama yang Berkaitan dengan Pencatatan Nikah, Talak, Cerai, dan Rujuk bagi Penduduk yang Beragama Islam				1 Laporan	1 Laporan	0,00	0,00	0,00	0,00	Kab. Blitar, Semua Kecamatan, Semua Kel/Desa	DANA ALOKASI UMUM (DAU)	-	PP-4 Penguatan e-Government dan Pelayanan Publik PP-4 Penguatan e-Government dan Pelayanan Publik			6.000.000,00	DINAS KEPENDUDUKAN DAN PENCATATAN SIPIL
	2.12.03.2.02.0002	Koordinasi dengan Kantor Kementerian yang Menyelenggarakan Urusan Pemerintahan di Bidang Agama Kabupaten/Kota dalam Memelihara Hubungan Timbal Balik Melalui Pembinaan Masing-Masing kepada Instansi Vertikal dan UPT Dinas Kependudukan dan Pencatatan Sipil Kabupaten/Kota																		
			Jumlah Laporan Hasil Koordinasi dengan Kantor Kementerian yang Menyelenggarakan Urusan Pemerintahan di Bidang Agama Kabupaten/Kota dalam Memelihara Hubungan Timbal Balik Melalui Pembinaan Masing-Masing kepada Instansi Vertikal dan UPT Dinas Kependudukan dan Pencatatan Sipil Kabupaten/Kota				1 Laporan	1 Laporan	0,00	0,00	0,00	0,00	Kab. Blitar, Semua Kecamatan, Semua Kel/Desa	DANA ALOKASI UMUM (DAU)	-	PP-4 Penguatan e-Government dan Pelayanan Publik PP-4 Penguatan e-Government dan Pelayanan Publik			6.000.000,00	DINAS KEPENDUDUKAN DAN PENCATATAN SIPIL
	2.12.03.2.02.0003	Koordinasi antar Lembaga Pemerintah dan Lembaga Non-Pemerintah di Kabupaten/Kota dalam Penertiban Pelayanan Pencatatan Sipil																		
			Jumlah Laporan Hasil Koordinasi Antar Lembaga Pemerintah dan Lembaga Non-Pemerintah di Kabupaten/Kota dalam Penertiban Pelayanan Pencatatan Sipil				1 Laporan	1 Laporan	0,00	0,00	0,00	0,00	Kab. Blitar, Semua Kecamatan, Semua Kel/Desa	DANA ALOKASI UMUM (DAU)	-	PP-4 Penguatan e-Government dan Pelayanan Publik PP-4 Penguatan e-Government dan Pelayanan Publik			6.000.000,00	DINAS KEPENDUDUKAN DAN PENCATATAN SIPIL
	2.12.03.2.02.0004	Pelayanan Secara Aktif Pendaftaran Peristiwa Kependudukan dan Pencatatan Peristiwa Penting Terkait Pencatatan Sipil																		
			Jumlah Laporan Hasil Pelayanan Secara Aktif Pendaftaran Peristiwa Kependudukan dan Pencatatan Peristiwa Penting Terkait Pencatatan Sipil				1 Laporan	1 Laporan	0,00	0,00	0,00	0,00	Semua Kota/Kab, Semua Kecamatan, Semua Kel/Desa Kab. Blitar, Semua Kecamatan, Semua Kel/Desa	DANA ALOKASI UMUM (DAU)	-	PP-4 Penguatan e-Government dan Pelayanan Publik PP-4 Penguatan e-Government dan Pelayanan Publik			6.000.000,00	DINAS KEPENDUDUKAN DAN PENCATATAN SIPIL
	2.12.03.2.02.0005	Penerimaan dan Permintaan Data Kependudukan dari Perwakilan Republik Indonesia Melalui Menteri Terkait Pencatatan Sipil																		
			Jumlah Dokumen Penerimaan dan Permintaan Data Kependudukan dari Perwakilan Republik Indonesia Melalui Menteri Terkait Pencatatan Sipil				1 Dokumen	1 Dokumen	0,00	0,00	0,00	0,00	Kab. Blitar, Semua Kecamatan, Semua Kel/Desa	DANA ALOKASI UMUM (DAU)	-	PP-4 Penguatan e-Government dan Pelayanan Publik PP-4 Penguatan e-Government dan Pelayanan Publik			6.000.000,00	DINAS KEPENDUDUKAN DAN PENCATATAN SIPIL
	2.12.03.2.02.0006	Fasilitasi Terkait Pencatatan Sipil																		
			Jumlah Laporan Hasil Fasilitasi Pencatatan Sipil				1 Laporan	1 Laporan	0,00	0,00	0,00	0,00	Kab. Blitar, Semua Kecamatan, Semua Kel/Desa	DANA ALOKASI UMUM (DAU)	-	PP-4 Penguatan e-Government dan Pelayanan Publik PP-4 Penguatan e-Government dan Pelayanan Publik			6.000.000,00	DINAS KEPENDUDUKAN DAN PENCATATAN SIPIL
	2.12.03.2.02.0007	Penyelenggaraan Pemanfaatan Data Kependudukan Terkait Pencatatan Sipil																		
			Jumlah Dokumen Hasil Pemanfaatan Data Kependudukan Terkait Pencatatan Sipil				1 Dokumen	1 Dokumen	0,00	0,00	0,00	0,00	Kab. Blitar, Semua Kecamatan, Semua Kel/Desa	DANA ALOKASI UMUM (DAU)	-	PP-4 Penguatan e-Government dan Pelayanan Publik PP-4 Penguatan e-Government dan Pelayanan Publik			6.000.000,00	DINAS KEPENDUDUKAN DAN PENCATATAN SIPIL
	2.12.03.2.02.0008	Sosialisasi Terkait Pencatatan Sipil																		

NO	KODE	URUSAN / BIDANG URUSAN / PROGRAM / KEGIATAN / SUB KEGIATAN	INDIKATOR PROGRAM / KEGIATAN / SUB KEGIATAN	TARGET AKHIR PERIODE RENSTRA OPD	REALISASI CAPAIAN RENJA OPD TAHUN 2023	PRAKIRAAN CAPAIAN TARGET RENJA OPD TAHUN 2024	CAPAIAN KINERJA DAN KERANGKA PENDANAAN										KELOMPOK SASARAN	PRAKIRAAN MAJU RENCANA TAHUN 2026		PERANGKAT DAERAH PENANGGUNG JAWAB
							TARGET 2025		PAGU INDIKATIF (Rp)			Bertambah/Berkurang (10-12)	LOKASI	SUMBER DANA	PRIORITAS			TARGET	PAGU INDIKATIF (Rp)	
							SEBELUM	SESUDAH	RKPD 2025	APBD 2025	RKPD PERUBAHAN 2025				NASIONAL	DAERAH				
1	2	3	4	5	6	7	8	9	10	11	12	13	14	15	16	17	18	19	20	21
			Jumlah Laporan Hasil sosialisasi Pencatatan Sipil				1 Laporan	1 Laporan	0,00	0,00	0,00	0,00	Kab. Blitar, Semua Kecamatan, Semua Kel/Desa	DANA ALOKASI UMUM (DAU)	-	PP-4 Penguatan e-Government dan Pelayanan Publik PP-4 Penguatan e-Government dan Pelayanan Publik			6.000.000,00	DINAS KEPENDUDUKAN DAN PENCATATAN SIPIL
	2.12.03.2.02.0009	Kerja Sama dengan Organisasi Kemasyarakatan dan Perguruan Tinggi Terkait Pencatatan Sipil																		
			Jumlah Dokumen Hasil Kerja Sama dengan Organisasi Kemasyarakatan dan Perguruan Tinggi Terkait Pencatatan Sipil				2 Dokumen	2 Dokumen	0,00	0,00	0,00	0,00	Kab. Blitar, Semua Kecamatan, Semua Kel/Desa	DANA ALOKASI UMUM (DAU)	-	PP-4 Penguatan e-Government dan Pelayanan Publik PP-4 Penguatan e-Government dan Pelayanan Publik			6.000.000,00	DINAS KEPENDUDUKAN DAN PENCATATAN SIPIL
	2.12.03.2.02.0010	Komunikasi, Informasi, dan Edukasi kepada Pemangku Kepentingan dan Masyarakat Terkait Pencatatan Sipil																		
			Jumlah Pemangku Kepentingan dan Masyarakat yang Menerima Komunikasi, Informasi, dan Edukasi kepada Terkait Pencatatan Sipil				300 Orang	300 Orang	0,00	0,00	0,00	0,00	-	DANA ALOKASI UMUM (DAU)	-	PP-4 Penguatan e-Government dan Pelayanan Publik PP-4 Penguatan e-Government dan Pelayanan Publik			6.000.000,00	DINAS KEPENDUDUKAN DAN PENCATATAN SIPIL
	2.12.03.2.02.0011	Penyajian Data Kependudukan yang Akurat dan Dapat Dipertanggungjawabkan Terkait Pencatatan Sipil																		
			Jumlah Laporan Penyajian Data Kependudukan yang Akurat dan dapat Dipertanggungjawabkan Terkait Pencatatan Sipil				2 Laporan	2 Laporan	0,00	0,00	0,00	0,00	-	DANA ALOKASI UMUM (DAU)	-	PP-4 Penguatan e-Government dan Pelayanan Publik PP-4 Penguatan e-Government dan Pelayanan Publik			6.000.000,00	DINAS KEPENDUDUKAN DAN PENCATATAN SIPIL
	2.12.03.2.03	Pembinaan dan Pengawasan Penyelenggaraan Pencatatan Sipil	-				-	-	0,00	0,00	0,00	0,00			-	PP-4 Penguatan e-Government dan Pelayanan Publik PP-4 Penguatan e-Government dan Pelayanan Publik	-		24.000.000,00	DINAS KEPENDUDUKAN DAN PENCATATAN SIPIL
	2.12.03.2.03.0001	Pengelolaan dan Pelaporan Penggunaan Blangko Dokumen Kependudukan, Formulir, dan Buku untuk Pelayanan Pencatatan Sipil																		
			Jumlah Dokumen Hasil Pengelolaan dan Pelaporan Penggunaan Blangko Dokumen Kependudukan, Formulir, dan Buku untuk Pelayanan Pencatatan Sipil				2 Dokumen	2 Dokumen	0,00	0,00	0,00	0,00	Kab. Blitar, Semua Kecamatan, Semua Kel/Desa	DANA ALOKASI UMUM (DAU)	-	PP-4 Penguatan e-Government dan Pelayanan Publik PP-4 Penguatan e-Government dan Pelayanan Publik			6.000.000,00	DINAS KEPENDUDUKAN DAN PENCATATAN SIPIL
	2.12.03.2.03.0002	Pembinaan dan Pengawasan Terkait Pencatatan Sipil																		
			Jumlah Laporan Hasil Pembinaan dan Pengawasan Pencatatan Sipil yang Telah Dilakukan				2 Laporan	2 Laporan	0,00	0,00	0,00	0,00	Kab. Blitar, Semua Kecamatan, Semua Kel/Desa	DANA ALOKASI UMUM (DAU)	-	PP-4 Penguatan e-Government dan Pelayanan Publik PP-4 Penguatan e-Government dan Pelayanan Publik			6.000.000,00	DINAS KEPENDUDUKAN DAN PENCATATAN SIPIL
	2.12.03.2.03.0003	Supervisi Bersama dengan Kantor Kementerian yang Menyelenggarakan Urusan Pemerintahan di Bidang Agama Kabupaten/Kota dan Pengadilan Agama Mengenai Pelaporan Pencatatan Nikah, Talak, Cerai, dan Rujuk bagi Penduduk yang Beragama Islam dalam rangka Pembangunan Basis Data Kependudukan terkait Pencatatan Sipil																		
			Jumlah Laporan Supervisi Bersama dengan Kantor Kementerian yang Menyelenggarakan Urusan Pemerintahan di Bidang Agama Kabupaten/Kota dan Pengadilan Agama Mengenai Pelaporan Pencatatan Nikah, Talak, Cerai, dan Rujuk bagi Penduduk yang Beragama Islam dalam rangka Pembangunan Basis Data Kependudukan Terkait Pencatatan Sipil yang Dilaksanakan				2 Laporan	2 Laporan	0,00	0,00	0,00	0,00	Kab. Blitar, Semua Kecamatan, Semua Kel/Desa	DANA ALOKASI UMUM (DAU)	-	PP-4 Penguatan e-Government dan Pelayanan Publik PP-4 Penguatan e-Government dan Pelayanan Publik			6.000.000,00	DINAS KEPENDUDUKAN DAN PENCATATAN SIPIL
	2.12.03.2.03.0004	Bimbingan Teknis Terkait Pencatatan Sipil																		
			Jumlah Laporan Hasil Bimbingan Teknis Terkait Pencatatan Sipil				2 Laporan	2 Laporan	0,00	0,00	0,00	0,00	Kab. Blitar, Semua Kecamatan, Semua Kel/Desa	DANA ALOKASI UMUM (DAU)	-	PP-4 Penguatan e-Government dan Pelayanan Publik PP-4 Penguatan e-Government dan Pelayanan Publik			6.000.000,00	DINAS KEPENDUDUKAN DAN PENCATATAN SIPIL
4.	**2.12.04**	**PROGRAM PENGELOLAAN INFORMASI ADMINISTRASI KEPENDUDUKAN**	**-**				**-**	**-**	**1.853.733.600,00**	**1.406.368.835,00**	**2.094.212.585,00**	**1.727.673.300,00**							**3.581.406.900,00**	
	2.12.04.2.01	Pengumpulan Data Kependudukan dan Pemanfaatan dan Penyajian Database Kependudukan	-				-	-	29.174.000,00	9.622.500,00	9.622.500,00	-19.551.500,00			-	PP-4 Penguatan e-Government dan Pelayanan Publik PP-4 Penguatan e-Government dan Pelayanan Publik	-		51.081.900,00	DINAS KEPENDUDUKAN DAN PENCATATAN SIPIL
	2.12.04.2.01.0001	Pengolahan dan Penyajian Data Kependudukan																		
			Jumlah Dokumen Data Kependudukan yang Diolah dan Disajikan				2 Dokumen	2 Dokumen	0,00	0,00	0,00	0,00	Kab. Blitar, Semua Kecamatan, Semua Kel/Desa	DANA ALOKASI UMUM (DAU)	-	PP-4 Penguatan e-Government dan Pelayanan Publik PP-4 Penguatan e-Government dan Pelayanan Publik			6.000.000,00	DINAS KEPENDUDUKAN DAN PENCATATAN SIPIL
	2.12.04.2.01.0002	Kerja Sama Pemanfaatan Data Kependudukan																		
			Jumlah Dokumen Kerja Sama Pemanfaatan Data Kependudukan				1 Dokumen	1 Dokumen	29.174.000,00	9.622.500,00	9.622.500,00	-19.551.500,00	Kab. Blitar, Semua Kecamatan, Semua Kel/Desa	DANA ALOKASI UMUM (DAU)	-	PP-4 Penguatan e-Government dan Pelayanan Publik PP-4 Penguatan e-Government dan Pelayanan Publik			39.081.900,00	DINAS KEPENDUDUKAN DAN PENCATATAN SIPIL
	2.12.04.2.01.0003	Inventarisasi Data untuk Kepentingan Pembangunan Daerah																		
			Jumlah Laporan Hasil Inventarisasi Data untuk Kepentingan Pembangunan Daerah				2 Laporan	2 Laporan	0,00	0,00	0,00	0,00	Kab. Blitar, Semua Kecamatan, Semua Kel/Desa	DANA ALOKASI UMUM (DAU)	-	PP-4 Penguatan e-Government dan Pelayanan Publik PP-4 Penguatan e-Government dan Pelayanan Publik			6.000.000,00	DINAS KEPENDUDUKAN DAN PENCATATAN SIPIL
	2.12.04.2.02	Penataan Pengelolaan Informasi Administrasi Kependudukan	-				-	-	0,00	0,00	0,00	0,00			-	PP-4 Penguatan e-Government dan Pelayanan Publik PP-4 Penguatan e-Government dan Pelayanan Publik	-		0,00	DINAS KEPENDUDUKAN DAN PENCATATAN SIPIL
	2.12.04.2.02.0001	Penyusunan Tata Cara Perencanaan, Pelaksanaan, Pemantauan, Evaluasi, Pengendalian, dan Pelaporan Penyelenggaraan Adminduk Terkait Pengelolaan Informasi Administrasi Kependudukan																		

NO	KODE	URUSAN / BIDANG URUSAN / PROGRAM / KEGIATAN / SUB KEGIATAN	INDIKATOR PROGRAM / KEGIATAN / SUB KEGIATAN	TARGET AKHIR PERIODE RENSTRA OPD	REALISASI CAPAIAN RENJA OPD TAHUN 2023	PRAKIRAAN CAPAIAN TARGET RENJA OPD TAHUN 2024	CAPAIAN KINERJA DAN KERANGKA PENDANAAN										KELOMPOK SASARAN	PRAKIRAAN MAJU RENCANA TAHUN 2026		PERANGKAT DAERAH PENANGGUNG JAWAB
							TARGET 2025		PAGU INDIKATIF (Rp)			Bertambah/Berkurang (10-12)	LOKASI	SUMBER DANA	PRIORITAS			TARGET	PAGU INDIKATIF (Rp)	
							SEBELUM	SESUDAH	RKPD 2025	APBD 2025	RKPD PERUBAHAN 2025				NASIONAL	DAERAH				
1	2	3	4	5	6	7	8	9	10	11	12	13	14	15	16	17	18	19	20	21
			Jumlah Dokumen Tata Cara Perencanaan, Pelaksanaan, Pemantauan, Evaluasi, Pengendalian, dan Pelaporan Penyelenggaraan Adminduk Terkait Pengelolaan Informasi Administrasi Kependudukan yang Disusun				1 Dokumen	1 Dokumen	0,00	0,00	0,00	0,00	Kab. Blitar, Semua Kecamatan, Semua Kel/Desa	DANA ALOKASI UMUM (DAU)	-	PP-4 Penguatan e-Government dan Pelayanan Publik PP-4 Penguatan e-Government dan Pelayanan Publik			0,00	DINAS KEPENDUDUKAN DAN PENCATATAN SIPIL
	2.12.04.2.03	Penyelenggaraan Pengelolaan Informasi Administrasi Kependudukan	-				-	-	1.522.936.600,00	1.190.687.500,00	1.878.531.250,00	355.594.650,00			-	PP-4 Penguatan e-Government dan Pelayanan Publik PP-4 Penguatan e-Government dan Pelayanan Publik	-		2.610.225.000,00	DINAS KEPENDUDUKAN DAN PENCATATAN SIPIL
	2.12.04.2.03.0001	Koordinasi Antar Lembaga Pemerintah dan Lembaga Non-Pemerintah di Kabupaten/Kota dalam Penertiban Pengelolaan Informasi Administrasi Kependudukan																		
			Jumlah Laporan Hasil Koordinasi Antar Lembaga Pemerintah dan Lembaga Non-Pemerintah di Kabupaten/Kota dalam Penertiban Pengelolaan Informasi Administrasi Kependudukan				2 Laporan	2 Laporan	0,00	0,00	0,00	0,00	Kab. Blitar, Semua Kecamatan, Semua Kel/Desa	DANA ALOKASI UMUM (DAU)	-	PP-4 Penguatan e-Government dan Pelayanan Publik PP-4 Penguatan e-Government dan Pelayanan Publik			6.000.000,00	DINAS KEPENDUDUKAN DAN PENCATATAN SIPIL
	2.12.04.2.03.0002	Penerimaan dan Permintaan Data Kependudukan dari Perwakilan Republik Indonesia Melalui Menteri																		
			Jumlah Dokumen Penerimaan dan Permintaan Data Kependudukan dari Perwakilan Republik Indonesia Melalui Menteri				2 Dokumen	2 Dokumen	0,00	0,00	0,00	0,00	Kab. Blitar, Semua Kecamatan, Semua Kel/Desa	DANA ALOKASI UMUM (DAU)	-	PP-4 Penguatan e-Government dan Pelayanan Publik PP-4 Penguatan e-Government dan Pelayanan Publik			6.000.000,00	DINAS KEPENDUDUKAN DAN PENCATATAN SIPIL
	2.12.04.2.03.0003	Fasilitasi Terkait Pengelolaan Informasi Administrasi Kependudukan																		
			Jumlah Laporan Hasil Fasilitasi Pengelolaan Informasi Administrasi Kependudukan				0 Laporan	0 Laporan	1.498.636.600,00	1.175.687.500,00	1.863.531.250,00	364.894.650,00	Kab. Blitar, Semua Kecamatan, Semua Kel/Desa	DANA ALOKASI UMUM (DAU)	-	PP-4 Penguatan e-Government dan Pelayanan Publik PP-4 Penguatan e-Government dan Pelayanan Publik			2.568.225.000,00	DINAS KEPENDUDUKAN DAN PENCATATAN SIPIL
	2.12.04.2.03.0004	Penyelenggaraan Pemanfaatan Data Kependudukan																		
			Jumlah Dokumen Penyelenggaraan Pemanfaatan Data Kependudukan				2 Dokumen	2 Dokumen	0,00	0,00	0,00	0,00	Kab. Blitar, Semua Kecamatan, Semua Kel/Desa	DANA ALOKASI UMUM (DAU)	-	PP-4 Penguatan e-Government dan Pelayanan Publik PP-4 Penguatan e-Government dan Pelayanan Publik			6.000.000,00	DINAS KEPENDUDUKAN DAN PENCATATAN SIPIL
	2.12.04.2.03.0005	Sosialisasi Terkait Pengelolaan Informasi Administrasi Kependudukan																		
			Jumlah Laporan Hasil Sosialisasi Pengelolaan Informasi Administrasi Kependudukan				2 Laporan	2 Laporan	0,00	0,00	0,00	0,00	Kab. Blitar, Semua Kecamatan, Semua Kel/Desa	DANA ALOKASI UMUM (DAU)	-	PP-4 Penguatan e-Government dan Pelayanan Publik PP-4 Penguatan e-Government dan Pelayanan Publik			6.000.000,00	DINAS KEPENDUDUKAN DAN PENCATATAN SIPIL
	2.12.04.2.03.0006	Kerja Sama dengan Organisasi Kemasyarakatan dan Perguruan Tinggi																		
			Jumlah Dokumen Kerja Sama dengan Organisasi Kemasyarakatan dan Perguruan Tinggi				2 Dokumen	2 Dokumen	0,00	0,00	0,00	0,00	Kab. Blitar, Semua Kecamatan, Semua Kel/Desa	DANA ALOKASI UMUM (DAU)	-	PP-4 Penguatan e-Government dan Pelayanan Publik PP-4 Penguatan e-Government dan Pelayanan Publik			6.000.000,00	DINAS KEPENDUDUKAN DAN PENCATATAN SIPIL
	2.12.04.2.03.0007	Komunikasi, Informasi, dan Edukasi kepada Pemangku Kepentingan dan Masyarakat																		
			Jumlah Dokumen Hasil Komunikasi, Informasi, dan Edukasi kepada Pemangku Kepentingan dan Masyarakat				1 Laporan	1 Laporan	24.300.000,00	15.000.000,00	15.000.000,00	-9.300.000,00	Kab. Blitar, Semua Kecamatan, Semua Kel/Desa	DANA ALOKASI UMUM (DAU)	-	PP-4 Penguatan e-Government dan Pelayanan Publik PP-4 Penguatan e-Government dan Pelayanan Publik			6.000.000,00	DINAS KEPENDUDUKAN DAN PENCATATAN SIPIL
	2.12.04.2.03.0008	Penyajian Data Kependudukan yang Akurat dan dapat Dipertanggungjawabkan																		
			Jumlah Dokumen Data Kependudukan yang Akurat dan Dapat Dipertanggungjawabkan				2 Dokumen	2 Dokumen	0,00	0,00	0,00	0,00	Kab. Blitar, Semua Kecamatan, Semua Kel/Desa	DANA ALOKASI UMUM (DAU)	-	PP-4 Penguatan e-Government dan Pelayanan Publik PP-4 Penguatan e-Government dan Pelayanan Publik			6.000.000,00	DINAS KEPENDUDUKAN DAN PENCATATAN SIPIL
	2.12.04.2.04	Pembinaan dan Pengawasan Pengelolaan Informasi Administrasi Kependudukan	-				-	-	301.623.000,00	206.058.835,00	206.058.835,00	-95.564.165,00			-	PP-4 Penguatan e-Government dan Pelayanan Publik PP-4 Penguatan e-Government dan Pelayanan Publik	-		920.100.000,00	DINAS KEPENDUDUKAN DAN PENCATATAN SIPIL
	2.12.04.2.04.0001	Pembinaan dan Pengawasan Terkait Pengelolaan Informasi Administrasi Kependudukan																		
			Jumlah Laporan Hasil Pembinaan dan Pengawasan Pengelolaan Informasi Administrasi Kependudukan				1 Laporan	1 Laporan	61.623.000,00	21.058.835,00	21.058.835,00	-40.564.165,00	Kab. Blitar, Semua Kecamatan, Semua Kel/Desa	DANA ALOKASI UMUM (DAU)	-	PP-4 Penguatan e-Government dan Pelayanan Publik PP-4 Penguatan e-Government dan Pelayanan Publik			79.200.000,00	DINAS KEPENDUDUKAN DAN PENCATATAN SIPIL
	2.12.04.2.04.0002	Supervisi Bersama dengan Kantor Kementerian yang Menyelenggarakan Urusan Pemerintahan di Bidang Agama Kabupaten/Kota dan Pengadilan Agama Mengenai Pelaporan Pencatatan Nikah, Talak, Cerai, dan Rujuk bagi Penduduk yang Beragama Islam dalam rangka Pembangunan Basis Data Kependudukan																		
			Jumlah Dokumen Hasil Supervisi Bersama dengan Kantor Kementerian yang Menyelenggarakan Urusan Pemerintahan di Bidang Agama Kabupaten/Kota dan Pengadilan Agama Mengenai Pelaporan Pencatatan Nikah, Talak, Cerai, dan Rujuk bagi Penduduk yang Beragama Islam dalam rangka Pembangunan Basis Data Kependudukan				1 Dokumen	1 Dokumen	0,00	0,00	0,00	0,00	Kab. Blitar, Semua Kecamatan, Semua Kel/Desa	DANA ALOKASI UMUM (DAU)	-	PP-4 Penguatan e-Government dan Pelayanan Publik PP-4 Penguatan e-Government dan Pelayanan Publik			6.000.000,00	DINAS KEPENDUDUKAN DAN PENCATATAN SIPIL
	2.12.04.2.04.0003	Bimbingan Teknis Terkait Pengelolaan Informasi Administrasi Kependudukan dan Pendayagunaan Data Kependudukan																		
			Jumlah Laporan Hasil Bimbingan Teknis Terkait Pengelolaan Informasi Administrasi Kependudukan dan Pendayagunaan Data Kependudukan				0 Laporan	1 Laporan	240.000.000,00	185.000.000,00	185.000.000,00	-55.000.000,00	Kab. Blitar, Semua Kecamatan, Semua Kel/Desa	DANA ALOKASI UMUM (DAU)	-	PP-4 Penguatan e-Government dan Pelayanan Publik PP-4 Penguatan e-Government dan Pelayanan Publik			834.900.000,00	DINAS KEPENDUDUKAN DAN PENCATATAN SIPIL
5.	**2.12.05**	**PROGRAM PENGELOLAAN PROFIL KEPENDUDUKAN**	**-**				**-**	**-**	**40.100.000,00**	**3.360.000,00**	**3.360.000,00**	**24.585.000,00**							**64.685.000,00**	

NO	KODE	URUSAN / BIDANG URUSAN / PROGRAM / KEGIATAN / SUB KEGIATAN	INDIKATOR PROGRAM / KEGIATAN / SUB KEGIATAN	TARGET AKHIR PERIODE RENSTRA OPD	REALISASI CAPAIAN RENJA OPD TAHUN 2023	PRAKIRAAN CAPAIAN TARGET RENJA OPD TAHUN 2024	CAPAIAN KINERJA DAN KERANGKA PENDANAAN										KELOMPOK SASARAN	PRAKIRAAN MAJU RENCANA TAHUN 2026		PERANGKAT DAERAH PENANGGUNG JAWAB
							TARGET 2025		PAGU INDIKATIF (Rp)			Bertambah/Berkurang (10-12)	LOKASI	SUMBER DANA	PRIORITAS			TARGET	PAGU INDIKATIF (Rp)	
							SEBELUM	SESUDAH	RKPD 2025	APBD 2025	RKPD PERUBAHAN 2025				NASIONAL	DAERAH				
1	2	3	4	5	6	7	8	9	10	11	12	13	14	15	16	17	18	19	20	21
	2.12.05.2.01	Penyusunan Profil Kependudukan	-				-	-	40.100.000,00	3.360.000,00	3.360.000,00	-36.740.000,00			-	PP-4 Penguatan e-Government dan Pelayanan Publik PP-4 Penguatan e-Government dan Pelayanan Publik	-		64.685.000,00	DINAS KEPENDUDUKAN DAN PENCATATAN SIPIL
	2.12.05.2.01.0001	Penyediaan Data Kependudukan Kabupaten/Kota																		
			Jumlah Data Kependudukan Kabupaten/Kota				2 Dokumen	2 Dokumen	0,00	0,00	0,00	0,00	Kab. Blitar, Semua Kecamatan, Semua Kel/Desa	DANA ALOKASI UMUM (DAU)	-	PP-4 Penguatan e-Government dan Pelayanan Publik PP-4 Penguatan e-Government dan Pelayanan Publik			6.000.000,00	DINAS KEPENDUDUKAN DAN PENCATATAN SIPIL
	2.12.05.2.01.0002	Penyusunan Profil Data Perkembangan dan Proyeksi Kependudukan serta Kebutuhan yang Lain																		
			Jumlah Dokumen Profil Data Perkembangan dan Proyeksi Kependudukan serta Kebutuhan yang Lain yang tersusun				0 Dokumen	1 Dokumen	40.100.000,00	3.360.000,00	3.360.000,00	-36.740.000,00	Kab. Blitar, Semua Kecamatan, Semua Kel/Desa	DANA ALOKASI UMUM (DAU)	-	PP-4 Penguatan e-Government dan Pelayanan Publik PP-4 Penguatan e-Government dan Pelayanan Publik			58.685.000,00	DINAS KEPENDUDUKAN DAN PENCATATAN SIPIL
		DINAS PEMBERDAYAAN MASYARAKAT DAN DESA							**10.108.589.875,00**	**15.828.181.448,00**	**15.484.250.160,00**	**5.375.660.285,00**							**22.748.000.000,00**	
	2	**URUSAN PEMERINTAHAN WAJIB YANG TIDAK BERKAITAN DENGAN PELAYANAN DASAR**							**10.108.589.875,00**	**15.828.181.448,00**	**15.484.250.160,00**	**5.375.660.285,00**							**22.748.000.000,00**	
	2.13	**URUSAN PEMERINTAHAN BIDANG PEMBERDAYAAN MASYARAKAT DAN DESA**							**10.108.589.875,00**	**15.828.181.448,00**	**15.484.250.160,00**	**5.375.660.285,00**							**22.748.000.000,00**	
1.	**2.13.01**	**PROGRAM PENUNJANG URUSAN PEMERINTAHAN DAERAH KABUPATEN/KOTA**	**-**				**-**	**-**	**4.446.506.375,00**	**4.252.105.148,00**	**4.194.279.560,00**	**1.471.493.625,00**							**5.918.000.000,00**	
	2.13.01.2.01	Perencanaan, Penganggaran, dan Evaluasi Kinerja Perangkat Daerah	-				-	-	5.999.800,00	4.936.000,00	3.903.000,00	-2.096.800,00			-	PP-4 Penguatan e-Government dan Pelayanan Publik PP-4 Penguatan e-Government dan Pelayanan Publik	-		40.000.000,00	DINAS PEMBERDAYAAN MASYARAKAT DAN DESA
	2.13.01.2.01.0001	Penyusunan Dokumen Perencanaan Perangkat Daerah																		
			Jumlah Dokumen Perencanaan Perangkat Daerah				5 Dokumen	5 Dokumen	3.003.800,00	2.468.000,00	1.951.500,00	-1.052.300,00	Kab. Blitar, Semua Kecamatan, Semua Kel/Desa	DANA ALOKASI UMUM (DAU)	-	PP-4 Penguatan e-Government dan Pelayanan Publik PP-4 Penguatan e-Government dan Pelayanan Publik			20.000.000,00	DINAS PEMBERDAYAAN MASYARAKAT DAN DESA
	2.13.01.2.01.0006	Koordinasi dan Penyusunan Laporan Capaian Kinerja dan Ikhtisar Realisasi Kinerja SKPD																		
			Jumlah Laporan Capaian Kinerja dan Ikhtisar Realisasi Kinerja SKPD dan Laporan Hasil Koordinasi Penyusunan Laporan Capaian Kinerja dan Ikhtisar Realisasi Kinerja SKPD				5 Laporan	5 Laporan	0,00	2.468.000,00	1.951.500,00	1.951.500,00	Kab. Blitar, Semua Kecamatan, Semua Kel/Desa	DANA ALOKASI UMUM (DAU)	-	PP-4 Penguatan e-Government dan Pelayanan Publik PP-4 Penguatan e-Government dan Pelayanan Publik			20.000.000,00	DINAS PEMBERDAYAAN MASYARAKAT DAN DESA
	2	**NON URUSAN**							**10.108.589.875,00**	**15.828.181.448,00**	**15.484.250.160,00**	**5.375.660.285,00**							**22.748.000.000,00**	
	2.13	**URUSAN PEMERINTAHAN BIDANG XX**							**10.108.589.875,00**	**15.828.181.448,00**	**15.484.250.160,00**	**5.375.660.285,00**							**22.748.000.000,00**	
	2.13.01.2.01.0006	Koordinasi dan Penyusunan Laporan Capaian Kinerja dan Ikhtisar Realisasi Kinerja SKPD																		
	2	**URUSAN PEMERINTAHAN WAJIB YANG TIDAK BERKAITAN DENGAN PELAYANAN DASAR**							**10.108.589.875,00**	**15.828.181.448,00**	**15.484.250.160,00**	**5.375.660.285,00**							**22.748.000.000,00**	
	2.13	**URUSAN PEMERINTAHAN BIDANG PEMBERDAYAAN MASYARAKAT DAN DESA**							**10.108.589.875,00**	**15.828.181.448,00**	**15.484.250.160,00**	**5.375.660.285,00**							**22.748.000.000,00**	
	2.13.01.2.02	Administrasi Keuangan Perangkat Daerah	-				-	-	3.253.349.875,00	3.049.663.248,00	3.198.025.510,00	-55.324.365,00			-	PP-4 Penguatan e-Government dan Pelayanan Publik PP-4 Penguatan e-Government dan Pelayanan Publik	-		3.788.000.000,00	DINAS PEMBERDAYAAN MASYARAKAT DAN DESA
	2.13.01.2.02.0001	Penyediaan Gaji dan Tunjangan ASN																		
			Jumlah Orang yang Menerima Gaji dan Tunjangan ASN				31 Orang/bulan	28 Orang/bulan	3.197.089.875,00	2.992.339.448,00	3.161.843.510,00	-35.246.365,00	Kab. Blitar, Semua Kecamatan, Semua Kel/Desa	DANA ALOKASI UMUM (DAU)	-	PP-4 Penguatan e-Government dan Pelayanan Publik PP-4 Penguatan e-Government dan Pelayanan Publik			3.653.000.000,00	DINAS PEMBERDAYAAN MASYARAKAT DAN DESA
	2.13.01.2.02.0002	Penyediaan Administrasi Pelaksanaan Tugas ASN																		
			Jumlah Dokumen Hasil Penyediaan Administrasi Pelaksanaan Tugas ASN				1 Dokumen	1 Dokumen	53.260.000,00	53.260.000,00	33.260.000,00	-20.000.000,00	Kab. Blitar, Semua Kecamatan, Semua Kel/Desa	DANA ALOKASI UMUM (DAU)	-	PP-4 Penguatan e-Government dan Pelayanan Publik PP-4 Penguatan e-Government dan Pelayanan Publik			100.000.000,00	DINAS PEMBERDAYAAN MASYARAKAT DAN DESA
	2.13.01.2.02.0003	Pelaksanaan Penatausahaan dan Pengujian/Verifikasi Keuangan SKPD																		
			Jumlah Dokumen Penatausahaan dan Pengujian/Verifikasi Keuangan SKPD				4 Dokumen	4 Dokumen	0,00	2.467.800,00	1.902.000,00	1.902.000,00	Kab. Blitar, Semua Kecamatan, Semua Kel/Desa	DANA ALOKASI UMUM (DAU)	-	PP-4 Penguatan e-Government dan Pelayanan Publik PP-4 Penguatan e-Government dan Pelayanan Publik			20.000.000,00	DINAS PEMBERDAYAAN MASYARAKAT DAN DESA
	2	**NON URUSAN**							**10.108.589.875,00**	**15.828.181.448,00**	**15.484.250.160,00**	**5.375.660.285,00**							**22.748.000.000,00**	
	2.13	**URUSAN PEMERINTAHAN BIDANG XX**							**10.108.589.875,00**	**15.828.181.448,00**	**15.484.250.160,00**	**5.375.660.285,00**							**22.748.000.000,00**	
	2.13.01.2.02.0003	Pelaksanaan Penatausahaan dan Pengujian/Verifikasi Keuangan SKPD																		
	2	**URUSAN PEMERINTAHAN WAJIB YANG TIDAK BERKAITAN DENGAN PELAYANAN DASAR**							**10.108.589.875,00**	**15.828.181.448,00**	**15.484.250.160,00**	**5.375.660.285,00**							**22.748.000.000,00**	
	2.13	**URUSAN PEMERINTAHAN BIDANG PEMBERDAYAAN MASYARAKAT DAN DESA**							**10.108.589.875,00**	**15.828.181.448,00**	**15.484.250.160,00**	**5.375.660.285,00**							**22.748.000.000,00**	
	2.13.01.2.02.0007	Koordinasi dan Penyusunan Laporan Keuangan Bulanan/ Triwulanan/ Semesteran SKPD																		

NO	KODE	URUSAN / BIDANG URUSAN / PROGRAM / KEGIATAN / SUB KEGIATAN	INDIKATOR PROGRAM / KEGIATAN / SUB KEGIATAN	TARGET AKHIR PERIODE RENSTRA OPD	REALISASI CAPAIAN RENJA OPD TAHUN 2023	PRAKIRAAN CAPAIAN TARGET RENJA OPD TAHUN 2024	CAPAIAN KINERJA DAN KERANGKA PENDANAAN										KELOMPOK SASARAN	PRAKIRAAN MAJU RENCANA TAHUN 2026		PERANGKAT DAERAH PENANGGUNG JAWAB
							TARGET 2025		PAGU INDIKATIF (Rp)			Bertambah/Berkurang (10-12)	LOKASI	SUMBER DANA	PRIORITAS			TARGET	PAGU INDIKATIF (Rp)	
							SEBELUM	SESUDAH	RKPD 2025	APBD 2025	RKPD PERUBAHAN 2025				NASIONAL	DAERAH				
1	2	3	4	5	6	7	8	9	10	11	12	13	14	15	16	17	18	19	20	21
			Jumlah Laporan Keuangan Bulanan/ Triwulanan/ Semesteran SKPD dan Laporan Koordinasi Penyusunan Laporan Keuangan Bulanan/Triwulanan/Semesteran SKPD				4 Laporan	4 Laporan	0,00	1.596.000,00	1.020.000,00	1.020.000,00	Kab. Blitar, Semua Kecamatan, Semua Kel/Desa	DANA ALOKASI UMUM (DAU)	-	PP-4 Penguatan e-Government dan Pelayanan Publik PP-4 Penguatan e-Government dan Pelayanan Publik			15.000.000,00	DINAS PEMBERDAYAAN MASYARAKAT DAN DESA
	2.13.01.2.05	Administrasi Kepegawaian Perangkat Daerah	-				-	-	0,00	0,00	0,00	0,00			-	PP-4 Penguatan e-Government dan Pelayanan Publik PP-4 Penguatan e-Government dan Pelayanan Publik	-		280.000.000,00	DINAS PEMBERDAYAAN MASYARAKAT DAN DESA
	2.13.01.2.05.0011	Bimbingan Teknis Implementasi Peraturan Perundang-Undangan																		
			Jumlah Orang yang Mengikuti Bimbingan Teknis Implementasi Peraturan Perundang-Undangan				31 Orang	28 Orang	0,00	0,00	0,00	0,00	Kab. Blitar, Semua Kecamatan, Semua Kel/Desa	DANA ALOKASI UMUM (DAU)	-	PP-4 Penguatan e-Government dan Pelayanan Publik PP-4 Penguatan e-Government dan Pelayanan Publik			280.000.000,00	DINAS PEMBERDAYAAN MASYARAKAT DAN DESA
	2.13.01.2.06	Administrasi Umum Perangkat Daerah	-				-	-	614.610.150,00	618.806.650,00	413.651.800,00	-200.958.350,00			-	PP-4 Penguatan e-Government dan Pelayanan Publik PP-4 Penguatan e-Government dan Pelayanan Publik	-		1.000.000.000,00	DINAS PEMBERDAYAAN MASYARAKAT DAN DESA
	2.13.01.2.06.0002	Penyediaan Peralatan dan Perlengkapan Kantor																		
			Jumlah Paket Peralatan dan Perlengkapan Kantor yang Disediakan				40 Paket	8 Paket	55.016.650,00	75.527.750,00	65.149.150,00	10.132.500,00	Kab. Blitar, Semua Kecamatan, Semua Kel/Desa	DANA ALOKASI UMUM (DAU)	-	PP-4 Penguatan e-Government dan Pelayanan Publik PP-4 Penguatan e-Government dan Pelayanan Publik			200.000.000,00	DINAS PEMBERDAYAAN MASYARAKAT DAN DESA
	2.13.01.2.06.0003	Penyediaan Peralatan Rumah Tangga																		
			Jumlah Paket Peralatan Rumah Tangga yang Disediakan				20 Paket	3 Paket	9.674.650,00	9.674.650,00	9.674.650,00	0,00	Kab. Blitar, Semua Kecamatan, Semua Kel/Desa	DANA ALOKASI UMUM (DAU)	-	PP-4 Penguatan e-Government dan Pelayanan Publik PP-4 Penguatan e-Government dan Pelayanan Publik			50.000.000,00	DINAS PEMBERDAYAAN MASYARAKAT DAN DESA
	2.13.01.2.06.0004	Penyediaan Bahan Logistik Kantor																		
			Jumlah Paket Bahan Logistik Kantor yang Disediakan				3000 Paket	3 Paket	3.801.750,00	3.801.750,00	3.801.750,00	0,00	Kab. Blitar, Semua Kecamatan, Semua Kel/Desa	DANA ALOKASI UMUM (DAU)	-	PP-4 Penguatan e-Government dan Pelayanan Publik PP-4 Penguatan e-Government dan Pelayanan Publik			50.000.000,00	DINAS PEMBERDAYAAN MASYARAKAT DAN DESA
	2.13.01.2.06.0005	Penyediaan Barang Cetakan dan Penggandaan																		
			Jumlah Paket Barang Cetakan dan Penggandaan yang Disediakan				10 Paket	10 Paket	9.786.100,00	9.786.100,00	4.875.100,00	-4.911.000,00	Kab. Blitar, Semua Kecamatan, Semua Kel/Desa	DANA ALOKASI UMUM (DAU)	-	PP-4 Penguatan e-Government dan Pelayanan Publik PP-4 Penguatan e-Government dan Pelayanan Publik			100.000.000,00	DINAS PEMBERDAYAAN MASYARAKAT DAN DESA
	2.13.01.2.06.0009	Penyelenggaraan Rapat Koordinasi dan Konsultasi SKPD																		
			Jumlah Laporan Penyelenggaraan Rapat Koordinasi dan Konsultasi SKPD				1 Laporan	2 Laporan	536.331.000,00	520.016.400,00	330.151.150,00	-206.179.850,00	Kab. Blitar, Semua Kecamatan, Semua Kel/Desa	DANA ALOKASI UMUM (DAU)	-	PP-4 Penguatan e-Government dan Pelayanan Publik PP-4 Penguatan e-Government dan Pelayanan Publik			600.000.000,00	DINAS PEMBERDAYAAN MASYARAKAT DAN DESA
	2.13.01.2.08	Penyediaan Jasa Penunjang Urusan Pemerintahan Daerah	-				-	-	451.815.048,00	457.967.748,00	457.967.748,00	6.152.700,00			-	PP-4 Penguatan e-Government dan Pelayanan Publik PP-4 Penguatan e-Government dan Pelayanan Publik	-		430.000.000,00	DINAS PEMBERDAYAAN MASYARAKAT DAN DESA
	2.13.01.2.08.0002	Penyediaan Jasa Komunikasi, Sumber Daya Air dan Listrik																		
			Jumlah Laporan Penyediaan Jasa Komunikasi, Sumber Daya Air dan Listrik yang Disediakan				12 Laporan	12 Laporan	39.673.232,00	39.673.432,00	39.673.432,00	200,00	Kab. Blitar, Semua Kecamatan, Semua Kel/Desa	DANA ALOKASI UMUM (DAU)	-	PP-4 Penguatan e-Government dan Pelayanan Publik PP-4 Penguatan e-Government dan Pelayanan Publik			60.000.000,00	DINAS PEMBERDAYAAN MASYARAKAT DAN DESA
	2.13.01.2.08.0003	Penyediaan Jasa Peralatan dan Perlengkapan Kantor																		
			Jumlah Laporan Penyediaan Jasa Peralatan dan Perlengkapan Kantor yang Disediakan				12 Laporan	12 Laporan	24.490.000,00	30.642.500,00	30.642.500,00	6.152.500,00	Kab. Blitar, Semua Kecamatan, Semua Kel/Desa	DANA ALOKASI UMUM (DAU)	-	PP-4 Penguatan e-Government dan Pelayanan Publik PP-4 Penguatan e-Government dan Pelayanan Publik			70.000.000,00	DINAS PEMBERDAYAAN MASYARAKAT DAN DESA
	2.13.01.2.08.0004	Penyediaan Jasa Pelayanan Umum Kantor																		
			Jumlah Laporan Penyediaan Jasa Pelayanan Umum Kantor yang Disediakan				12 Laporan	12 Laporan	387.651.816,00	387.651.816,00	387.651.816,00	0,00	Kab. Blitar, Semua Kecamatan, Semua Kel/Desa	DANA ALOKASI UMUM (DAU)	-	PP-4 Penguatan e-Government dan Pelayanan Publik PP-4 Penguatan e-Government dan Pelayanan Publik			300.000.000,00	DINAS PEMBERDAYAAN MASYARAKAT DAN DESA
	2.13.01.2.09	Pemeliharaan Barang Milik Daerah Penunjang Urusan Pemerintahan Daerah	-				-	-	120.731.502,00	120.731.502,00	120.731.502,00	0,00			-	PP-4 Penguatan e-Government dan Pelayanan Publik PP-4 Penguatan e-Government dan Pelayanan Publik	-		380.000.000,00	DINAS PEMBERDAYAAN MASYARAKAT DAN DESA
	2.13.01.2.09.0002	Penyediaan Jasa Pemeliharaan, Biaya Pemeliharaan, Pajak dan Perizinan Kendaraan Dinas Operasional atau Lapangan																		
			Jumlah Kendaraan Dinas Operasional atau Lapangan yang Dipelihara dan dibayarkan Pajak dan Perizinannya				23 Unit	22 Unit	120.731.502,00	120.731.502,00	120.731.502,00	0,00	Kab. Blitar, Semua Kecamatan, Semua Kel/Desa	DANA ALOKASI UMUM (DAU)	-	PP-4 Penguatan e-Government dan Pelayanan Publik PP-4 Penguatan e-Government dan Pelayanan Publik			180.000.000,00	DINAS PEMBERDAYAAN MASYARAKAT DAN DESA
	2.13.01.2.09.0009	Pemeliharaan/Rehabilitasi Gedung Kantor dan Bangunan Lainnya																		
			Jumlah Gedung Kantor dan Bangunan Lainnya yang Dipelihara/Direhabilitasi				2 Unit	2 Unit	0,00	0,00	0,00	0,00	Kab. Blitar, Semua Kecamatan, Semua Kel/Desa	DANA ALOKASI UMUM (DAU)	-	PP-4 Penguatan e-Government dan Pelayanan Publik PP-4 Penguatan e-Government dan Pelayanan Publik			200.000.000,00	DINAS PEMBERDAYAAN MASYARAKAT DAN DESA

NO	KODE	URUSAN / BIDANG URUSAN / PROGRAM / KEGIATAN / SUB KEGIATAN	INDIKATOR PROGRAM / KEGIATAN / SUB KEGIATAN	TARGET AKHIR PERIODE RENSTRA OPD	REALISASI CAPAIAN RENJA OPD TAHUN 2023	PRAKIRAAN CAPAIAN TARGET RENJA OPD TAHUN 2024	CAPAIAN KINERJA DAN KERANGKA PENDANAAN										KELOMPOK SASARAN	PRAKIRAAN MAJU RENCANA TAHUN 2026		PERANGKAT DAERAH PENANGGUNG JAWAB
							TARGET 2025		PAGU INDIKATIF (Rp)			Bertambah/Berkurang (10-12)	LOKASI	SUMBER DANA	PRIORITAS			TARGET	PAGU INDIKATIF (Rp)	
							SEBELUM	SESUDAH	RKPD 2025	APBD 2025	RKPD PERUBAHAN 2025				NASIONAL	DAERAH				
1	2	3	4	5	6	7	8	9	10	11	12	13	14	15	16	17	18	19	20	21
1.	**2.13.02**	**PROGRAM PENATAAN DESA**	**Persentase Desa yang Memiliki Perdes (Perkades) tentang RTRW Desa, Kewenangan Desa**				**90 Persen**	**90 Persen**	**0,00**	**0,00**	**0,00**	**470.000.000,00**							**470.000.000,00**	
	2.13.02.2.01	Penyelenggaraan Penataan Desa	*Jumlah Desa yang Difasilitasi dalam Penyelenggaraan Penataan Desa*				201 Desa	201 Desa	0,00	0,00	0,00	0,00			-	PP-4 Penguatan e-Government dan Pelayanan Publik PP-4 Penguatan e-Government dan Pelayanan Publik	-		470.000.000,00	DINAS PEMBERDAYAAN MASYARAKAT DAN DESA
	2.13.02.2.01.0002	Fasilitasi Tata Wilayah Desa																		
			Jumlah Desa yang Terfasilitasi Penataan Wilayahnya				20 Desa	0 Desa	0,00	0,00	0,00	0,00	Kab. Blitar, Semua Kecamatan, Semua Kel/Desa	DANA ALOKASI UMUM (DAU)	-	PP-4 Penguatan e-Government dan Pelayanan Publik PP-4 Penguatan e-Government dan Pelayanan Publik			0,00	DINAS PEMBERDAYAAN MASYARAKAT DAN DESA
	2.13.02.2.01.0003	Fasilitasi Penataan Kewenangan Desa																		
			Jumlah Desa yang Terfasilitasi Penataan Kewenangannya				180 Desa	100 Desa	0,00	0,00	0,00	0,00	Kab. Blitar, Semua Kecamatan, Semua Kel/Desa	DANA ALOKASI UMUM (DAU)	-	PP-4 Penguatan e-Government dan Pelayanan Publik PP-4 Penguatan e-Government dan Pelayanan Publik			120.000.000,00	DINAS PEMBERDAYAAN MASYARAKAT DAN DESA
	2.13.02.2.01.0006	Fasilitasi Sarana dan Prasarana Desa																		
			Jumlah Sarana dan Prasarana Desa yang terfasilitasi				1 Unit	0 Unit	0,00	0,00	0,00	0,00	Kab. Blitar, Semua Kecamatan, Semua Kel/Desa	-	-	PP-4 Penguatan e-Government dan Pelayanan Publik PP-4 Penguatan e-Government dan Pelayanan Publik			350.000.000,00	DINAS PEMBERDAYAAN MASYARAKAT DAN DESA
2.	**2.13.03**	**PROGRAM PENINGKATAN KERJA SAMA DESA**	**Persentase Pertumbuhan Desa yang Melakukan Kerja Sama Antar Desa**				**30 Persen**	**30 Persen**	**669.999.600,00**	**373.099.600,00**	**341.249.000,00**	**680.000.400,00**							**1.350.000.000,00**	
	2.13.03.2.01	Fasilitasi Kerja Sama antar Desa	*Persentase Kerja Sama Antar Desa yang Berkembang*				30 Persen	30 Persen	669.999.600,00	373.099.600,00	341.249.000,00	-328.750.600,00			-	PP-3 Meningkatkan Produktivitas Ekonomi Lokal dan Penguatan Manajemen Distribusi Barang PP-3 Meningkatkan Produktivitas Ekonomi Lokal dan Penguatan Manajemen Distribusi Barang	-		1.350.000.000,00	DINAS PEMBERDAYAAN MASYARAKAT DAN DESA
	2.13.03.2.01.0001	Fasilitasi Kerja Sama Antar Desa dalam Kabupaten/Kota																		
			Jumlah Dokumen Kerja Sama Antar Desa dalam Kabupaten/Kota				24 Dokumen	24 Dokumen	219.999.600,00	19.999.600,00	13.949.000,00	-206.050.600,00	Kab. Blitar, Semua Kecamatan, Semua Kel/Desa	DANA ALOKASI UMUM (DAU)	-	PP-3 Meningkatkan Produktivitas Ekonomi Lokal dan Penguatan Manajemen Distribusi Barang PP-3 Meningkatkan Produktivitas Ekonomi Lokal dan Penguatan Manajemen Distribusi Barang			500.000.000,00	DINAS PEMBERDAYAAN MASYARAKAT DAN DESA
	2.13.03.2.01.0002	Fasilitasi Kerja Sama Antar Desa dengan Pihak Ketiga dalam Kabupaten/Kota																		
			Jumlah Dokumen Kerja Sama Antar Desa dengan Pihak Ketiga dalam Kabupaten/Kota				7 Dokumen	7 Dokumen	0,00	0,00	0,00	0,00	Kab. Blitar, Semua Kecamatan, Semua Kel/Desa	DANA ALOKASI UMUM (DAU)	-	PP-3 Meningkatkan Produktivitas Ekonomi Lokal dan Penguatan Manajemen Distribusi Barang PP-3 Meningkatkan Produktivitas Ekonomi Lokal dan Penguatan Manajemen Distribusi Barang			250.000.000,00	DINAS PEMBERDAYAAN MASYARAKAT DAN DESA
	2.13.03.2.01.0003	Fasilitasi Pembangunan Kawasan Perdesaan																		
			Jumlah Dokumen Hasil Fasilitasi Pembangunan Kawasan Perdesaan				5 Dokumen	5 Dokumen	450.000.000,00	353.100.000,00	327.300.000,00	-122.700.000,00	Kab. Blitar, Semua Kecamatan, Semua Kel/Desa	DANA ALOKASI UMUM (DAU)	-	- -			600.000.000,00	DINAS PEMBERDAYAAN MASYARAKAT DAN DESA
3.	**2.13.04**	**PROGRAM ADMINISTRASI PEMERINTAHAN DESA**	**Persentase Desa/ Kelurahan Cepat Berkembang**				**94,76 Persen**	**94,76 Persen**	**4.559.500.000,00**	**10.775.392.800,00**	**10.599.044.700,00**	**7.550.500.000,00**							**12.110.000.000,00**	
	2.13.04.2.01	Pembinaan dan Pengawasan Penyelenggaraan Administrasi Pemerintahan Desa	*Persentase Pemdes yang Berkinerja Baik*				94,76 Persen	94,76 Persen	4.559.500.000,00	10.775.392.800,00	10.599.044.700,00	6.039.544.700,00			-	PP-4 Penguatan e-Government dan Pelayanan Publik PP-4 Penguatan e-Government dan Pelayanan Publik	-		12.110.000.000,00	DINAS PEMBERDAYAAN MASYARAKAT DAN DESA
	2.13.04.2.01.0001	Fasilitasi Penyelenggaraan Administrasi Pemerintahan Desa																		
			Jumlah Dokumen Penyelenggaraan Administrasi Pemerintahan Desa				34 Dokumen	44 Dokumen	12.500.000,00	12.500.000,00	7.700.000,00	-4.800.000,00	Kab. Blitar, Semua Kecamatan, Semua Kel/Desa	DANA ALOKASI UMUM (DAU)	-	PP-4 Penguatan e-Government dan Pelayanan Publik PP-4 Penguatan e-Government dan Pelayanan Publik			200.000.000,00	DINAS PEMBERDAYAAN MASYARAKAT DAN DESA
	2.13.04.2.01.0002	Fasilitasi Penyusunan Produk Hukum Desa																		
			Jumlah Dokumen Hasil Fasilitasi Penyusunan Produk Hukum Desa				4 Dokumen	44 Dokumen	0,00	0,00	0,00	0,00	Kab. Blitar, Semua Kecamatan, Semua Kel/Desa	DANA ALOKASI UMUM (DAU)	-	PP-4 Penguatan e-Government dan Pelayanan Publik PP-4 Penguatan e-Government dan Pelayanan Publik			200.000.000,00	DINAS PEMBERDAYAAN MASYARAKAT DAN DESA
	2.13.04.2.01.0003	Fasilitasi Penyusunan Perencanaan Pembangunan Desa																		
			Jumlah Dokumen Hasil Fasilitasi Penyusunan Perencanaan Pembangunan Desa				220 Dokumen	220 Dokumen	54.649.300,00	1.600.000,00	0,00	-54.649.300,00	Kab. Blitar, Semua Kecamatan, Semua Kel/Desa	DANA ALOKASI UMUM (DAU)	-	PP-4 Penguatan e-Government dan Pelayanan Publik PP-4 Penguatan e-Government dan Pelayanan Publik			300.000.000,00	DINAS PEMBERDAYAAN MASYARAKAT DAN DESA
	2.13.04.2.01.0004	Fasilitasi Pengelolaan Keuangan Desa																		

NO	KODE	URUSAN / BIDANG URUSAN / PROGRAM / KEGIATAN / SUB KEGIATAN	INDIKATOR PROGRAM / KEGIATAN / SUB KEGIATAN	TARGET AKHIR PERIODE RENSTRA OPD	REALISASI CAPAIAN RENJA OPD TAHUN 2023	PRAKIRAAN CAPAIAN TARGET RENJA OPD TAHUN 2024	CAPAIAN KINERJA DAN KERANGKA PENDANAAN										KELOMPOK SASARAN	PRAKIRAAN MAJU RENCANA TAHUN 2026		PERANGKAT DAERAH PENANGGUNG JAWAB
							TARGET 2025		PAGU INDIKATIF (Rp)			Bertambah/Berkurang (10-12)	LOKASI	SUMBER DANA	PRIORITAS			TARGET	PAGU INDIKATIF (Rp)	
							SEBELUM	SESUDAH	RKPD 2025	APBD 2025	RKPD PERUBAHAN 2025				NASIONAL	DAERAH				
1	2	3	4	5	6	7	8	9	10	11	12	13	14	15	16	17	18	19	20	21
			Jumlah Dokumen Hasil Fasilitasi Pengelolaan Keuangan Desa				220 Dokumen	220 Dokumen	2.841.050.700,00	3.245.700.000,00	3.230.200.000,00	389.149.300,00	Kab. Blitar, Semua Kecamatan, Semua Kel/Desa	DANA ALOKASI UMUM (DAU)	-	PP-4 Penguatan e-Government dan Pelayanan Publik PP-4 Penguatan e-Government dan Pelayanan Publik			3.500.000.000,00	DINAS PEMBERDAYAAN MASYARAKAT DAN DESA
	2.13.04.2.01.0005	Pembinaan Peningkatan Kapasitas Aparatur Pemerintah Desa																		
			Jumlah Aparatur Pemerintah Desa yang Mengikuti Pembinaan Peningkatan Kapasitas				220 Orang	220 Orang	460.000.000,00	361.420.000,00	333.275.000,00	-126.725.000,00	Kab. Blitar, Semua Kecamatan, Semua Kel/Desa	DANA ALOKASI UMUM (DAU)	-	PP-4 Penguatan e-Government dan Pelayanan Publik PP-4 Penguatan e-Government dan Pelayanan Publik			300.000.000,00	DINAS PEMBERDAYAAN MASYARAKAT DAN DESA
	2.13.04.2.01.0006	Fasilitasi Penyelenggaraan Musyawarah Desa																		
			Jumlah Laporan Fasilitasi Penyelenggaraan Musyawarah Desa				22 Laporan	0 Laporan	0,00	0,00	0,00	0,00	Kab. Blitar, Semua Kecamatan, Semua Kel/Desa	DANA ALOKASI UMUM (DAU)	-	PP-4 Penguatan e-Government dan Pelayanan Publik PP-4 Penguatan e-Government dan Pelayanan Publik			0,00	DINAS PEMBERDAYAAN MASYARAKAT DAN DESA
	2.13.04.2.01.0007	Evaluasi dan Pengawasan Peraturan Desa																		
			Jumlah Dokumen Hasil Evaluasi dan Pengawasan Peraturan Desa				22 Dokumen	0 Dokumen	0,00	0,00	0,00	0,00	Kab. Blitar, Semua Kecamatan, Semua Kel/Desa	DANA ALOKASI UMUM (DAU)	-	PP-4 Penguatan e-Government dan Pelayanan Publik PP-4 Penguatan e-Government dan Pelayanan Publik			0,00	DINAS PEMBERDAYAAN MASYARAKAT DAN DESA
	2.13.04.2.01.0008	Pembinaan dan Pemberdayaan BUM Desa dan Lembaga Kerja Sama antar Desa																		
			Jumlah Dokumen Hasil Pembinaan dan Pemberdayaan BUM Desa dan Lembaga Kerja Sama antar Desa				1 Dokumen	44 Dokumen	550.000.000,00	1.214.330.800,00	1.161.955.800,00	611.955.800,00	Kab. Blitar, Semua Kecamatan, Semua Kel/Desa	DANA ALOKASI UMUM (DAU)	-	PP-3 Meningkatkan Produktivitas Ekonomi Lokal dan Penguatan Manajemen Distribusi Barang PP-3 Meningkatkan Produktivitas Ekonomi Lokal dan Penguatan Manajemen Distribusi Barang			310.000.000,00	DINAS PEMBERDAYAAN MASYARAKAT DAN DESA
	2.13.04.2.01.0009	Penyelenggaraan Pemilihan, Pengangkatan dan Pemberhentian Kepala Desa																		
			Jumlah Laporan Hasil Penyelenggaraan Pemilihan, Pengangkatan dan Pemberhentian Kepala Desa				394 Laporan	394 Laporan	0,00	100.000.000,00	81.700.000,00	81.700.000,00	Kab. Blitar, Semua Kecamatan, Semua Kel/Desa	DANA ALOKASI UMUM (DAU)	-	PP-4 Penguatan e-Government dan Pelayanan Publik PP-4 Penguatan e-Government dan Pelayanan Publik			600.000.000,00	DINAS PEMBERDAYAAN MASYARAKAT DAN DESA
	2.13.04.2.01.0010	Fasilitasi Pengangkatan dan Pemberhentian Perangkat Desa																		
			Jumlah Laporan Fasilitasi Pengangkatan dan Pemberhentian Perangkat Desa				22 Laporan	22 Laporan	12.500.000,00	12.500.000,00	7.700.000,00	-4.800.000,00	Kab. Blitar, Semua Kecamatan, Semua Kel/Desa	DANA ALOKASI UMUM (DAU)	-	PP-4 Penguatan e-Government dan Pelayanan Publik PP-4 Penguatan e-Government dan Pelayanan Publik			100.000.000,00	DINAS PEMBERDAYAAN MASYARAKAT DAN DESA
	2.13.04.2.01.0011	Fasilitasi Penyusunan Profil Desa																		
			Jumlah Dokumen Profil Desa yang tersusun				248 Dokumen	248 Dokumen	12.500.000,00	12.500.000,00	7.700.000,00	-4.800.000,00	Kab. Blitar, Semua Kecamatan, Semua Kel/Desa	DANA ALOKASI UMUM (DAU)	-	PP-4 Penguatan e-Government dan Pelayanan Publik PP-4 Penguatan e-Government dan Pelayanan Publik			100.000.000,00	DINAS PEMBERDAYAAN MASYARAKAT DAN DESA
	2.13.04.2.01.0013	Fasilitasi Pengelolaan Aset Desa																		
			Jumlah Dokumen Hasil Fasilitasi Pengelolaan Aset Desa				6 Dokumen	6 Dokumen	13.800.000,00	363.800.000,00	350.225.000,00	336.425.000,00	Kab. Blitar, Semua Kecamatan, Semua Kel/Desa	DANA ALOKASI UMUM (DAU)	-	PP-4 Penguatan e-Government dan Pelayanan Publik PP-4 Penguatan e-Government dan Pelayanan Publik			300.000.000,00	DINAS PEMBERDAYAAN MASYARAKAT DAN DESA
	2.13.04.2.01.0014	Pembinaan Peningkatan Kapasitas Anggota BPD																		
			Jumlah Anggota BPD yang Mengikuti Pembinaan Peningkatan Kapasitas				220 Orang	220 Orang	90.000.000,00	90.000.000,00	80.825.000,00	-9.175.000,00	Kab. Blitar, Semua Kecamatan, Semua Kel/Desa	DANA ALOKASI UMUM (DAU)	-	PP-4 Penguatan e-Government dan Pelayanan Publik PP-4 Penguatan e-Government dan Pelayanan Publik			300.000.000,00	DINAS PEMBERDAYAAN MASYARAKAT DAN DESA
	2.13.04.2.01.0015	Fasilitasi Penetapan dan Penegasan Batas Desa																		
			Jumlah Desa yang Difasilitasi dalam Penetapan Dan Penegasan Batas Desa				5 Desa	5 Desa	500.000.000,00	500.000.000,00	492.401.900,00	-7.598.100,00	Kab. Blitar, Semua Kecamatan, Semua Kel/Desa	DANA ALOKASI UMUM (DAU)	-	PP-4 Penguatan e-Government dan Pelayanan Publik PP-4 Penguatan e-Government dan Pelayanan Publik			400.000.000,00	DINAS PEMBERDAYAAN MASYARAKAT DAN DESA
	2.13.04.2.01.0016	Fasilitasi Pembinaan Laporan Kepala Desa																		
			Jumlah Laporan Hasil Fasilitasi Pembinaan Laporan Kepala Desa				22 Laporan	22 Laporan	0,00	0,00	0,00	0,00	Kab. Blitar, Semua Kecamatan, Semua Kel/Desa	DANA ALOKASI UMUM (DAU)	-	PP-4 Penguatan e-Government dan Pelayanan Publik PP-4 Penguatan e-Government dan Pelayanan Publik			5.100.000.000,00	DINAS PEMBERDAYAAN MASYARAKAT DAN DESA
	2.13.04.2.01.0018	Fasilitasi Evaluasi Perkembangan Desa serta Lomba Desa dan Kelurahan																		
			Jumlah Dokumen Hasil Evaluasi Perkembangan Desa serta Lomba Desa dan Kelurahan				248 Dokumen	248 Dokumen	12.500.000,00	4.861.042.000,00	4.845.362.000,00	4.832.862.000,00	Kab. Blitar, Semua Kecamatan, Semua Kel/Desa	DANA ALOKASI UMUM (DAU)	-	PP-4 Penguatan e-Government dan Pelayanan Publik PP-4 Penguatan e-Government dan Pelayanan Publik			400.000.000,00	DINAS PEMBERDAYAAN MASYARAKAT DAN DESA
4.	**2.13.05**	**PROGRAM PEMBERDAYAAN LEMBAGA KEMASYARAKATAN, LEMBAGA ADAT DAN MASYARAKAT HUKUM ADAT**	**-**				**-**	**-**	**432.583.900,00**	**427.583.900,00**	**349.676.900,00**	**2.467.416.100,00**							**2.900.000.000,00**	

NO	KODE	URUSAN / BIDANG URUSAN / PROGRAM / KEGIATAN / SUB KEGIATAN	INDIKATOR PROGRAM / KEGIATAN / SUB KEGIATAN	TARGET AKHIR PERIODE RENSTRA OPD	REALISASI CAPAIAN RENJA OPD TAHUN 2023	PRAKIRAAN CAPAIAN TARGET RENJA OPD TAHUN 2024	CAPAIAN KINERJA DAN KERANGKA PENDANAAN										KELOMPOK SASARAN	PRAKIRAAN MAJU RENCANA TAHUN 2026		PERANGKAT DAERAH PENANGGUNG JAWAB
							TARGET 2025		PAGU INDIKATIF (Rp)			Bertambah/Berkurang (10-12)	LOKASI	SUMBER DANA	PRIORITAS			TARGET	PAGU INDIKATIF (Rp)	
							SEBELUM	SESUDAH	RKPD 2025	APBD 2025	RKPD PERUBAHAN 2025				NASIONAL	DAERAH				
1	2	3	4	5	6	7	8	9	10	11	12	13	14	15	16	17	18	19	20	21
	2.13.05.2.01	Pemberdayaan Lembaga Kemasyarakatan yang Bergerak di Bidang Pemberdayaan Desa dan Lembaga Adat Tingkat Daerah Kabupaten/Kota serta Pemberdayaan Masyarakat Hukum Adat yang Masyarakat Pelakunya Hukum Adat yang Sama dalam Daerah Kabupaten/Kota	-				-	-	432.583.900,00	427.583.900,00	349.676.900,00	-82.907.000,00			Memperkuat pembangunan sumber daya manusia (SDM), sains, teknologi, pendidikan, kesehatan, prestasi olahraga, kesetaraan gender, serta penguatan peran perempuan, pemuda (generasi milenial dan generasi Z), dan penyandang disabilitas.	PP-3 Meningkatkan Produktivitas Ekonomi Lokal dan Penguatan Manajemen Distribusi Barang PP-3 Meningkatkan Produktivitas Ekonomi Lokal dan Penguatan Manajemen Distribusi Barang	-		2.900.000.000,00	DINAS PEMBERDAYAAN MASYARAKAT DAN DESA
	2.13.05.2.01.0003	Peningkatan Kapasitas Kelembagaan Lembaga Kemasyarakatan Desa/Kelurahan (RT, RW, PKK, Posyandu, LPM, dan Karang Taruna), Lembaga Adat Desa/Kelurahan dan Masyarakat Hukum Adat																		
			Jumlah Lembaga Kemasyarakatan Desa/Kelurahan (RT, RW, PKK, Posyandu, LPM, dan Karang Taruna), Lembaga Adat Desa/Kelurahan dan Masyarakat Hukum Adat yang Ditingkatkan Kapasitasnya				248 Lembaga	248 Lembaga	70.000.000,00	65.000.000,00	46.445.000,00	-23.555.000,00	Kab. Blitar, Semua Kecamatan, Semua Kel/Desa	DANA ALOKASI UMUM (DAU)	Memperkuat pembangunan sumber daya manusia (SDM), sains, teknologi, pendidikan, kesehatan, prestasi olahraga, kesetaraan gender, serta penguatan peran perempuan, pemuda (generasi milenial dan generasi Z), dan penyandang disabilitas.	PP-3 Meningkatkan Produktivitas Ekonomi Lokal dan Penguatan Manajemen Distribusi Barang PP-3 Meningkatkan Produktivitas Ekonomi Lokal dan Penguatan Manajemen Distribusi Barang			600.000.000,00	DINAS PEMBERDAYAAN MASYARAKAT DAN DESA
	2.13.05.2.01.0005	Fasilitasi Pengembangan Usaha Ekonomi Masyarakat dan Pemerintah Desa dalam Meningkatkan Pendapatan Asli Desa																		
			Jumlah Dokumen Hasil Fasilitasi Pengembangan Usaha Ekonomi Masyarakat dan Pemerintah Desa dalam Meningkatkan Pendapatan Asli Desa				1 Dokumen	1 Dokumen	100.000.000,00	100.000.000,00	86.974.600,00	-13.025.400,00	Kab. Blitar, Semua Kecamatan, Semua Kel/Desa	DANA ALOKASI UMUM (DAU)	Memperkuat pembangunan sumber daya manusia (SDM), sains, teknologi, pendidikan, kesehatan, prestasi olahraga, kesetaraan gender, serta penguatan peran perempuan, pemuda (generasi milenial dan generasi Z), dan penyandang disabilitas.	PP-2 Meningkatkan Kapasitas SDM Pelaku Ekonomi dan Penguatan Pemberdayaan Masyarakat PP-2 Meningkatkan Kapasitas SDM Pelaku Ekonomi dan Penguatan Pemberdayaan Masyarakat			500.000.000,00	DINAS PEMBERDAYAAN MASYARAKAT DAN DESA
	2.13.05.2.01.0006	Fasilitasi Pemerintah Desa dalam Pemanfaatan Teknologi Tepat Guna																		
			Jumlah Laporan Hasil Fasilitasi Pemerintah Desa dalam Pemanfaatan Teknologi Tepat Guna				1 Laporan	1 Laporan	5.000.000,00	5.000.000,00	3.900.000,00	-1.100.000,00	Kab. Blitar, Semua Kecamatan, Semua Kel/Desa	DANA ALOKASI UMUM (DAU)	Memperkuat pembangunan sumber daya manusia (SDM), sains, teknologi, pendidikan, kesehatan, prestasi olahraga, kesetaraan gender, serta penguatan peran perempuan, pemuda (generasi milenial dan generasi Z), dan penyandang disabilitas.	PP-3 Meningkatkan Produktivitas Ekonomi Lokal dan Penguatan Manajemen Distribusi Barang PP-3 Meningkatkan Produktivitas Ekonomi Lokal dan Penguatan Manajemen Distribusi Barang			300.000.000,00	DINAS PEMBERDAYAAN MASYARAKAT DAN DESA
	2.13.05.2.01.0007	Fasilitasi Bulan Bhakti Gotong Royong Masyarakat																		
			Jumlah Laporan Hasil Fasilitasi Bulan Bhakti Gotong Royong Masyarakat				1 Laporan	1 Laporan	7.584.000,00	7.584.000,00	2.647.000,00	-4.937.000,00	Kab. Blitar, Semua Kecamatan, Semua Kel/Desa	DANA ALOKASI UMUM (DAU)	Memperkuat pembangunan sumber daya manusia (SDM), sains, teknologi, pendidikan, kesehatan, prestasi olahraga, kesetaraan gender, serta penguatan peran perempuan, pemuda (generasi milenial dan generasi Z), dan penyandang disabilitas.	PP-2 Meningkatkan Kapasitas SDM Pelaku Ekonomi dan Penguatan Pemberdayaan Masyarakat PP-2 Meningkatkan Kapasitas SDM Pelaku Ekonomi dan Penguatan Pemberdayaan Masyarakat			750.000.000,00	DINAS PEMBERDAYAAN MASYARAKAT DAN DESA
	2.13.05.2.01.0009	Fasilitasi Tim Penggerak PKK dalam Penyelenggaraan Gerakan Pemberdayaan Masyarakat dan Kesejahteraan Keluarga																		
			Jumlah Dokumen Hasil Fasilitasi Tim Penggerak PKK dalam Penyelenggaraan Gerakan Pemberdayaan Masyarakat dan Kesejahteraan Keluarga				1 Dokumen	1 Dokumen	249.999.900,00	249.999.900,00	209.710.300,00	-40.289.600,00	Kab. Blitar, Semua Kecamatan, Semua Kel/Desa	DANA ALOKASI UMUM (DAU)	Memperkuat pembangunan sumber daya manusia (SDM), sains, teknologi, pendidikan, kesehatan, prestasi olahraga, kesetaraan gender, serta penguatan peran perempuan, pemuda (generasi milenial dan generasi Z), dan penyandang disabilitas.	PP-2 Meningkatkan Kapasitas SDM Pelaku Ekonomi dan Penguatan Pemberdayaan Masyarakat PP-2 Meningkatkan Kapasitas SDM Pelaku Ekonomi dan Penguatan Pemberdayaan Masyarakat			750.000.000,00	DINAS PEMBERDAYAAN MASYARAKAT DAN DESA
		DINAS PERHUBUNGAN							**49.513.622.630,00**	**48.746.507.190,00**	**55.501.548.517,00**	**5.987.925.887,00**							**28.108.720.680,00**	
	2	**URUSAN PEMERINTAHAN WAJIB YANG TIDAK BERKAITAN DENGAN PELAYANAN DASAR**							**49.513.622.630,00**	**48.746.507.190,00**	**55.501.548.517,00**	**5.987.925.887,00**							**28.108.720.680,00**	
	2.15	**URUSAN PEMERINTAHAN BIDANG PERHUBUNGAN**							**49.513.622.630,00**	**48.746.507.190,00**	**55.501.548.517,00**	**5.987.925.887,00**							**28.108.720.680,00**	
1.	**2.15.01**	**PROGRAM PENUNJANG URUSAN PEMERINTAHAN DAERAH KABUPATEN/KOTA**	**Laju Pertumbuhan Retribusi Rata-Rata Tingkat Capaian Kinerja Kegiatan pada Program Penunjang Urusan Pemerintahan Daerah**				**1,6 84 % %**	**14,62 26,85 Persen Persen**	**10.618.681.397,00**	**10.041.539.229,00**	**11.298.964.025,90**	**-3.749.687.198,00**							**6.868.994.199,00**	
	2.15.01.2.01	Perencanaan, Penganggaran, dan Evaluasi Kinerja Perangkat Daerah	*Persentase Dokumen Perencanaan, Penganggaran dan Evaluasi Kinerja Perangkat Daerah yang Tepat Waktu dan Sesuai Dengan Peraturan*				82,6 %	16,56 Persen	3.086.361,00	3.308.700,00	4.946.100,00	1.859.739,00			-	PP-4 Penguatan e-Government dan Pelayanan Publik PP-4 Penguatan e-Government dan Pelayanan Publik	-		3.750.000,00	DINAS PERHUBUNGAN
	2.15.01.2.01.0001	Penyusunan Dokumen Perencanaan Perangkat Daerah																		
			Jumlah Dokumen Perencanaan Perangkat Daerah				8 Dokumen	14 Dokumen	1.554.117,00	1.776.700,00	2.504.100,00	949.983,00	Kab. Blitar, Semua Kecamatan, Semua Kel/Desa	DANA ALOKASI UMUM (DAU)	-	PP-4 Penguatan e-Government dan Pelayanan Publik PP-4 Penguatan e-Government dan Pelayanan Publik			2.250.000,00	DINAS PERHUBUNGAN

NO	KODE	URUSAN / BIDANG URUSAN / PROGRAM / KEGIATAN / SUB KEGIATAN	INDIKATOR PROGRAM / KEGIATAN / SUB KEGIATAN	TARGET AKHIR PERIODE RENSTRA OPD	REALISASI CAPAIAN RENJA OPD TAHUN 2023	PRAKIRAAN CAPAIAN TARGET RENJA OPD TAHUN 2024	CAPAIAN KINERJA DAN KERANGKA PENDANAAN										KELOMPOK SASARAN	PRAKIRAAN MAJU RENCANA TAHUN 2026		PERANGKAT DAERAH PENANGGUNG JAWAB
							TARGET 2025		PAGU INDIKATIF (Rp)			Bertambah/Berkurang (10-12)	LOKASI	SUMBER DANA	PRIORITAS			TARGET	PAGU INDIKATIF (Rp)	
							SEBELUM	SESUDAH	RKPD 2025	APBD 2025	RKPD PERUBAHAN 2025				NASIONAL	DAERAH				
1	2	3	4	5	6	7	8	9	10	11	12	13	14	15	16	17	18	19	20	21
	2.15.01.2.01.0007	Evaluasi Kinerja Perangkat Daerah																		
			Jumlah Laporan Evaluasi Kinerja Perangkat Daerah				6 Laporan	11 Laporan	1.532.244,00	1.532.000,00	2.442.000,00	909.756,00	Kab. Blitar, Semua Kecamatan, Semua Kel/Desa	DANA ALOKASI UMUM (DAU)	-	PP-4 Penguatan e-Government dan Pelayanan Publik PP-4 Penguatan e-Government dan Pelayanan Publik			1.500.000,00	DINAS PERHUBUNGAN
	2.15.01.2.02	Administrasi Keuangan Perangkat Daerah	*Persentase Laporan Administrasi Keuangan Perangkat Daerah yang Tepat Waktu dan Akuntabel*				83,3 %	16,67 Persen	7.191.320.186,00	5.495.276.406,00	6.387.520.086,00	-803.800.100,00			-	PP-4 Penguatan e-Government dan Pelayanan Publik PP-4 Penguatan e-Government dan Pelayanan Publik	-		4.171.628.799,00	DINAS PERHUBUNGAN
	2.15.01.2.02.0001	Penyediaan Gaji dan Tunjangan ASN																		
			Jumlah Orang yang Menerima Gaji dan Tunjangan ASN				47 Orang/bulan	81 Orang/bulan	7.165.610.186,00	5.469.566.406,00	6.362.380.086,00	-803.230.100,00	Kab. Blitar, Semua Kecamatan, Semua Kel/Desa	DANA ALOKASI UMUM (DAU)	-	PP-4 Penguatan e-Government dan Pelayanan Publik PP-4 Penguatan e-Government dan Pelayanan Publik			4.120.058.799,00	DINAS PERHUBUNGAN
	2.15.01.2.02.0003	Pelaksanaan Penatausahaan dan Pengujian/Verifikasi Keuangan SKPD																		
			Jumlah Dokumen Penatausahaan dan Pengujian/Verifikasi Keuangan SKPD				10 Dokumen	10 Dokumen	25.710.000,00	25.710.000,00	25.140.000,00	-570.000,00	Kab. Blitar, Semua Kecamatan, Semua Kel/Desa	DANA ALOKASI UMUM (DAU)	-	PP-4 Penguatan e-Government dan Pelayanan Publik PP-4 Penguatan e-Government dan Pelayanan Publik			51.570.000,00	DINAS PERHUBUNGAN
	2.15.01.2.03	Administrasi Barang Milik Daerah pada Perangkat Daerah	*Persentase Barang Milik Daerah pada Perangkat Daerah yang Dikelola dengan Optimal, Efektif dan Efisien*				100 %	16,67 Persen	5.650.900,00	5.650.900,00	4.800.000,00	-850.900,00			-	- -	-		21.169.800,00	DINAS PERHUBUNGAN
	2.15.01.2.03.0006	Penatausahaan Barang Milik Daerah pada SKPD																		
			Jumlah Laporan Penatausahaan Barang Milik Daerah pada SKPD				2 Laporan	2 Laporan	5.650.900,00	5.650.900,00	4.800.000,00	-850.900,00	Kab. Blitar, Semua Kecamatan, Semua Kel/Desa	DANA ALOKASI UMUM (DAU)	-	- -			21.169.800,00	DINAS PERHUBUNGAN
	2.15.01.2.05	Administrasi Kepegawaian Perangkat Daerah	*Persentase Pegawai yang Telah Mengikuti Pendidikan dan Pelatihan sesuai dengan Tugas dan fungsi*				80 %	4,76 Persen	16.075.400,00	4.000.000,00	6.500.000,00	-9.575.400,00			-	PP-4 Penguatan e-Government dan Pelayanan Publik PP-4 Penguatan e-Government dan Pelayanan Publik	-		315.088.000,00	DINAS PERHUBUNGAN
	2.15.01.2.05.0002	Pengadaan Pakaian Dinas beserta Atribut Kelengkapannya																		
			Jumlah Paket Pakaian Dinas beserta Atribut Kelengkapan				1 Paket	1 Paket	828.400,00	0,00	0,00	-828.400,00	Kab. Blitar, Semua Kecamatan, Semua Kel/Desa	DANA TRANSFER UMUM-DANA ALOKASI UMUM	-	PP-4 Penguatan e-Government dan Pelayanan Publik PP-4 Penguatan e-Government dan Pelayanan Publik			0,00	DINAS PERHUBUNGAN
	2.15.01.2.05.0009	Pendidikan dan Pelatihan Pegawai Berdasarkan Tugas dan Fungsi																		
			Jumlah Pegawai Berdasarkan Tugas dan Fungsi yang Mengikuti Pendidikan dan Pelatihan				1 Orang	1 Orang	15.247.000,00	4.000.000,00	6.500.000,00	-8.747.000,00	Kab. Blitar, Semua Kecamatan, Semua Kel/Desa	DANA ALOKASI UMUM (DAU)	-	PP-4 Penguatan e-Government dan Pelayanan Publik PP-4 Penguatan e-Government dan Pelayanan Publik			315.088.000,00	DINAS PERHUBUNGAN
	2.15.01.2.06	Administrasi Umum Perangkat Daerah	*Persentase Administrasi Umum yang Dilaksanakan secara Akuntabel*				100 %	16,67 Persen	215.423.550,00	653.757.050,00	784.622.090,00	569.198.540,00			-	PP-4 Penguatan e-Government dan Pelayanan Publik PP-4 Penguatan e-Government dan Pelayanan Publik	-		834.811.100,00	DINAS PERHUBUNGAN
	2.15.01.2.06.0001	Penyediaan Komponen Instalasi Listrik/Penerangan Bangunan Kantor																		
			Jumlah Paket Komponen Instalasi Listrik/Penerangan Bangunan Kantor yang Disediakan				3 Paket	3 Paket	5.713.800,00	11.962.550,00	16.465.450,00	10.751.650,00	Kab. Blitar, Semua Kecamatan, Semua Kel/Desa	DANA ALOKASI UMUM (DAU)	-	PP-4 Penguatan e-Government dan Pelayanan Publik PP-4 Penguatan e-Government dan Pelayanan Publik			15.000.000,00	DINAS PERHUBUNGAN
	2.15.01.2.06.0002	Penyediaan Peralatan dan Perlengkapan Kantor																		
			Jumlah Paket Peralatan dan Perlengkapan Kantor yang Disediakan				15 Paket	15 Paket	139.330.750,00	307.534.650,00	503.710.650,00	364.379.900,00	Kab. Blitar, Semua Kecamatan, Semua Kel/Desa	DANA ALOKASI UMUM (DAU)	-	PP-4 Penguatan e-Government dan Pelayanan Publik PP-4 Penguatan e-Government dan Pelayanan Publik			379.000.000,00	DINAS PERHUBUNGAN
	2.15.01.2.06.0004	Penyediaan Bahan Logistik Kantor																		
			Jumlah Paket Bahan Logistik Kantor yang Disediakan				2 Paket	2 Paket	37.267.500,00	45.612.500,00	73.130.000,00	35.862.500,00	Kab. Blitar, Semua Kecamatan, Semua Kel/Desa	DANA ALOKASI UMUM (DAU)	-	PP-4 Penguatan e-Government dan Pelayanan Publik PP-4 Penguatan e-Government dan Pelayanan Publik			110.000.000,00	DINAS PERHUBUNGAN
	2.15.01.2.06.0005	Penyediaan Barang Cetakan dan Penggandaan																		
			Jumlah Paket Barang Cetakan dan Penggandaan yang Disediakan				2 Paket	2 Paket	32.061.500,00	47.629.350,00	44.466.600,00	12.405.100,00	Kab. Blitar, Semua Kecamatan, Semua Kel/Desa	DANA ALOKASI UMUM (DAU)	-	PP-4 Penguatan e-Government dan Pelayanan Publik PP-4 Penguatan e-Government dan Pelayanan Publik			70.811.100,00	DINAS PERHUBUNGAN
	2.15.01.2.06.0009	Penyelenggaraan Rapat Koordinasi dan Konsultasi SKPD																		
			Jumlah Laporan Penyelenggaraan Rapat Koordinasi dan Konsultasi SKPD				100 Laporan	100 Laporan	1.050.000,00	241.018.000,00	146.849.390,00	145.799.390,00	Kab. Blitar, Semua Kecamatan, Semua Kel/Desa	DANA ALOKASI UMUM (DAU)	-	PP-4 Penguatan e-Government dan Pelayanan Publik PP-4 Penguatan e-Government dan Pelayanan Publik			260.000.000,00	DINAS PERHUBUNGAN
	2.15.01.2.08	Penyediaan Jasa Penunjang Urusan Pemerintahan Daerah	*Persentase Jasa Penunjang Urusan Pemerintah Daerah yang Disediakan Tepat Waktu*				100 %	16,67 Persen	3.015.737.471,00	3.471.290.173,00	3.709.997.249,90	694.259.778,90			-	PP-4 Penguatan e-Government dan Pelayanan Publik PP-4 Penguatan e-Government dan Pelayanan Publik	-		641.023.000,00	DINAS PERHUBUNGAN
	2.15.01.2.08.0002	Penyediaan Jasa Komunikasi, Sumber Daya Air dan Listrik																		

NO	KODE	URUSAN / BIDANG URUSAN / PROGRAM / KEGIATAN / SUB KEGIATAN	INDIKATOR PROGRAM / KEGIATAN / SUB KEGIATAN	TARGET AKHIR PERIODE RENSTRA OPD	REALISASI CAPAIAN RENJA OPD TAHUN 2023	PRAKIRAAN CAPAIAN TARGET RENJA OPD TAHUN 2024	CAPAIAN KINERJA DAN KERANGKA PENDANAAN										KELOMPOK SASARAN	PRAKIRAAN MAJU RENCANA TAHUN 2026		PERANGKAT DAERAH PENANGGUNG JAWAB
							TARGET 2025		PAGU INDIKATIF (Rp)			Bertambah/Berkurang (10-12)	LOKASI	SUMBER DANA	PRIORITAS			TARGET	PAGU INDIKATIF (Rp)	
							SEBELUM	SESUDAH	RKPD 2025	APBD 2025	RKPD PERUBAHAN 2025				NASIONAL	DAERAH				
1	2	3	4	5	6	7	8	9	10	11	12	13	14	15	16	17	18	19	20	21
			Jumlah Laporan Penyediaan Jasa Komunikasi, Sumber Daya Air dan Listrik yang Disediakan				12 Laporan	12 Laporan	202.691.400,00	202.691.400,00	202.691.400,00	0,00	Kab. Blitar, Semua Kecamatan, Semua Kel/Desa	DANA ALOKASI UMUM (DAU)	-	PP-4 Penguatan e-Government dan Pelayanan Publik PP-4 Penguatan e-Government dan Pelayanan Publik			508.000.000,00	DINAS PERHUBUNGAN
	2.15.01.2.08.0004	Penyediaan Jasa Pelayanan Umum Kantor																		
			Jumlah Laporan Penyediaan Jasa Pelayanan Umum Kantor yang Disediakan				12 Laporan	12 Laporan	2.813.046.071,00	3.268.598.773,00	3.507.305.849,90	694.259.778,90	Kab. Blitar, Semua Kecamatan, Semua Kel/Desa	DANA ALOKASI UMUM (DAU)	-	PP-4 Penguatan e-Government dan Pelayanan Publik PP-4 Penguatan e-Government dan Pelayanan Publik			133.023.000,00	DINAS PERHUBUNGAN
	2.15.01.2.09	Pemeliharaan Barang Milik Daerah Penunjang Urusan Pemerintahan Daerah	*Persentase Barang Milik Daerah Penunjang Urusan Pemerintah Daerah dalam Kondisi Baik*				100 %	100 Persen	171.387.529,00	408.256.000,00	400.578.500,00	229.190.971,00			-	PP-4 Penguatan e-Government dan Pelayanan Publik PP-4 Penguatan e-Government dan Pelayanan Publik	-		881.523.500,00	DINAS PERHUBUNGAN
	2.15.01.2.09.0001	Penyediaan Jasa Pemeliharaan, Biaya Pemeliharaan, dan Pajak Kendaraan Perorangan Dinas atau Kendaraan Dinas Jabatan																		
			Jumlah Kendaraan Perorangan Dinas atau Kendaraan Dinas Jabatan yang Dipelihara dan dibayarkan Pajaknya				27 Unit	27 Unit	131.826.000,00	152.016.000,00	129.608.500,00	-2.217.500,00	Kab. Blitar, Semua Kecamatan, Semua Kel/Desa	DANA ALOKASI UMUM (DAU)	-	PP-4 Penguatan e-Government dan Pelayanan Publik PP-4 Penguatan e-Government dan Pelayanan Publik			450.000.000,00	DINAS PERHUBUNGAN
	2.15.01.2.09.0006	Pemeliharaan Peralatan dan Mesin Lainnya																		
			Jumlah Peralatan dan Mesin Lainnya yang Dipelihara				45 Unit	45 Unit	30.530.000,00	38.240.000,00	52.970.000,00	22.440.000,00	Kab. Blitar, Semua Kecamatan, Semua Kel/Desa	DANA ALOKASI UMUM (DAU)	-	PP-4 Penguatan e-Government dan Pelayanan Publik PP-4 Penguatan e-Government dan Pelayanan Publik			40.000.000,00	DINAS PERHUBUNGAN
	2.15.01.2.09.0009	Pemeliharaan/Rehabilitasi Gedung Kantor dan Bangunan Lainnya																		
			Jumlah Gedung Kantor dan Bangunan Lainnya yang Dipelihara/Direhabilitasi				2 Unit	2 Unit	9.031.529,00	218.000.000,00	218.000.000,00	208.968.471,00	Kab. Blitar, Semua Kecamatan, Semua Kel/Desa	DANA ALOKASI UMUM (DAU)	-	PP-4 Penguatan e-Government dan Pelayanan Publik PP-4 Penguatan e-Government dan Pelayanan Publik			391.523.500,00	DINAS PERHUBUNGAN
2.	**2.15.02**	**PROGRAM PENYELENGGARAAN LALU LINTAS DAN ANGKUTAN JALAN (LLAJ)**	**Persentase Pemenuhan Sarana dan Prasarana Transportasi Indeks Konektivitas Darat**				**-**	**48,96 14,11 Persen Nilai**	**38.887.521.233,00**	**38.695.105.961,00**	**44.197.653.490,90**	**-17.677.446.480,00**							**21.210.074.753,00**	
	2.15.02.2.01	Penetapan Rencana Induk Jaringan LLAJ Kabupaten/Kota	*Persentase Penyusunan Dokumen Penyelenggaraan LLAJ*				83.33 %	0 Persen	10.000.000,00	0,00	0,00	-10.000.000,00			Melanjutkan pengembangan infrastruktur dan meningkatkan lapangan kerja yang berkualitas, mendorong kewirausahaan, mengembangkan industri kreatif serta mengembangkan agromaritim industri di sentra produksi melalui peran aktif koperasi.	PP-4 Penguatan e-Government dan Pelayanan Publik PP-4 Penguatan e-Government dan Pelayanan Publik	-		0,00	DINAS PERHUBUNGAN
	2.15.02.2.01.0001	Pelaksanaan Penyusunan Rencana Induk Jaringan LLAJ Kabupaten/Kota																		
			Jumlah Dokumen Penyusunan Rencana Induk Jaringan LLAJ Kabupaten/Kota				1 Dokumen	1 Dokumen	10.000.000,00	0,00	0,00	-10.000.000,00	-	DANA ALOKASI UMUM (DAU)	Melanjutkan pengembangan infrastruktur dan meningkatkan lapangan kerja yang berkualitas, mendorong kewirausahaan, mengembangkan industri kreatif serta mengembangkan agromaritim industri di sentra produksi melalui peran aktif koperasi.	PP-4 Penguatan e-Government dan Pelayanan Publik PP-4 Penguatan e-Government dan Pelayanan Publik			0,00	DINAS PERHUBUNGAN
	2.15.02.2.02	Penyediaan Perlengkapan Jalan di Jalan Kabupaten/Kota	*Persentase pemenuhan Perlengkapan Jalan di Jalan Kabupaten*				-	45,40 Persen	29.895.989.000,00	30.556.666.000,00	35.524.946.000,00	5.628.957.000,00			Melanjutkan pengembangan infrastruktur dan meningkatkan lapangan kerja yang berkualitas, mendorong kewirausahaan, mengembangkan industri kreatif serta mengembangkan agromaritim industri di sentra produksi melalui peran aktif koperasi.	- -	-		12.445.724.753,00	DINAS PERHUBUNGAN
	2.15.02.2.02.0002	Penyediaan Perlengkapan Jalan di Jalan Kabupaten/Kota																		
			Jumlah Perlengkapan Jalan di Jalan Kabupaten/Kota yang Tersedia				423 Unit	241 Unit	29.322.939.000,00	30.003.616.000,00	35.041.016.000,00	5.718.077.000,00	Kab. Blitar, Semua Kecamatan, Semua Kel/Desa	PBJT-KONSUMSI TENAGA LISTRIK DARI SUMBER LAIN	Melanjutkan pengembangan infrastruktur dan meningkatkan lapangan kerja yang berkualitas, mendorong kewirausahaan, mengembangkan industri kreatif serta mengembangkan agromaritim industri di sentra produksi melalui peran aktif koperasi.	- -			12.170.814.953,00	DINAS PERHUBUNGAN
	2.15.02.2.02.0004	Rehabilitasi dan Pemeliharaan Perlengkapan Jalan																		

NO	KODE	URUSAN / BIDANG URUSAN / PROGRAM / KEGIATAN / SUB KEGIATAN	INDIKATOR PROGRAM / KEGIATAN / SUB KEGIATAN	TARGET AKHIR PERIODE RENSTRA OPD	REALISASI CAPAIAN RENJA OPD TAHUN 2023	PRAKIRAAN CAPAIAN TARGET RENJA OPD TAHUN 2024	CAPAIAN KINERJA DAN KERANGKA PENDANAAN										KELOMPOK SASARAN	PRAKIRAAN MAJU RENCANA TAHUN 2026		PERANGKAT DAERAH PENANGGUNG JAWAB
							TARGET 2025		PAGU INDIKATIF (Rp)			Bertambah/Berkurang (10-12)	LOKASI	SUMBER DANA	PRIORITAS			TARGET	PAGU INDIKATIF (Rp)	
							SEBELUM	SESUDAH	RKPD 2025	APBD 2025	RKPD PERUBAHAN 2025				NASIONAL	DAERAH				
1	2	3	4	5	6	7	8	9	10	11	12	13	14	15	16	17	18	19	20	21
			Jumlah Perlengkapan Jalan yang Terehabilitasi dan Terpelihara				5038 Unit	5106 Unit	573.050.000,00	553.050.000,00	483.930.000,00	-89.120.000,00	Kab. Blitar, Semua Kecamatan, Semua Kel/Desa	PBJT-KONSUMSI TENAGA LISTRIK DARI SUMBER LAIN	Melanjutkan pengembangan infrastruktur dan meningkatkan lapangan kerja yang berkualitas, mendorong kewirausahaan, mengembangkan industri kreatif serta mengembangkan agromaritim industri di sentra produksi melalui peran aktif koperasi.	PP-4 Penguatan e-Government dan Pelayanan Publik PP-4 Penguatan e-Government dan Pelayanan Publik			274.909.800,00	DINAS PERHUBUNGAN
	2.15.02.2.03	Pengelolaan Terminal Penumpang Tipe C	*Persentase pemenuhan simpul transportasi di Wilayah Kabupaten*				88,14 %	42,00 Persen	60.664.000,00	168.164.000,00	157.349.009,80	96.685.009,80			Melanjutkan pengembangan infrastruktur dan meningkatkan lapangan kerja yang berkualitas, mendorong kewirausahaan, mengembangkan industri kreatif serta mengembangkan agromaritim industri di sentra produksi melalui peran aktif koperasi.	PP-4 Penguatan e-Government dan Pelayanan Publik PP-4 Penguatan e-Government dan Pelayanan Publik	-		1.700.250.000,00	DINAS PERHUBUNGAN
	2.15.02.2.03.0001	Penyusunan Rencana Pembangunan Terminal Penumpang Tipe C																		
			Jumlah Rencana Pembangunan Terminal Penumpang Tipe C yang Tersusun				1 Dokumen	1 Dokumen	54.254.000,00	161.274.000,00	157.349.009,80	103.095.009,80	Kab. Blitar, Semua Kecamatan, Semua Kel/Desa	DANA ALOKASI UMUM (DAU)	Melanjutkan pengembangan infrastruktur dan meningkatkan lapangan kerja yang berkualitas, mendorong kewirausahaan, mengembangkan industri kreatif serta mengembangkan agromaritim industri di sentra produksi melalui peran aktif koperasi.	PP-4 Penguatan e-Government dan Pelayanan Publik PP-4 Penguatan e-Government dan Pelayanan Publik			200.000.000,00	DINAS PERHUBUNGAN
	2.15.02.2.03.0009	Pembangunan Terminal Penumpang Tipe C yang dilengkapi Fasilitas Utama dan Fasilitas Penunjang																		
			Jumlah terminal Tipe C yang terbangun yang dilengkapi Fasilitas Utama dan Fasilitas Penunjang				11 Unit	0 Unit	320.000,00	320.000,00	0,00	-320.000,00	Kab. Blitar, Semua Kecamatan, Semua Kel/Desa	OPSEN PKB	Melanjutkan pengembangan infrastruktur dan meningkatkan lapangan kerja yang berkualitas, mendorong kewirausahaan, mengembangkan industri kreatif serta mengembangkan agromaritim industri di sentra produksi melalui peran aktif koperasi.	PP-4 Penguatan e-Government dan Pelayanan Publik PP-4 Penguatan e-Government dan Pelayanan Publik			1.500.000.000,00	DINAS PERHUBUNGAN
	2.15.02.2.03.0011	Rehabilitasi dan Pemeliharaan Terminal Tipe C (Fasilitas Utama dan Penunjang)																		
			Jumlah Terminal Tipe C (Fasilitas Utama dan Penunjang) yang terehabilitasi dan terpelihara				6 Unit	0 Unit	6.090.000,00	6.570.000,00	0,00	-6.090.000,00	Kab. Blitar, Semua Kecamatan, Semua Kel/Desa	OPSEN PKB	Melanjutkan pengembangan infrastruktur dan meningkatkan lapangan kerja yang berkualitas, mendorong kewirausahaan, mengembangkan industri kreatif serta mengembangkan agromaritim industri di sentra produksi melalui peran aktif koperasi.	PP-4 Penguatan e-Government dan Pelayanan Publik PP-4 Penguatan e-Government dan Pelayanan Publik			250.000,00	DINAS PERHUBUNGAN
	2.15.02.2.04	Penerbitan Izin Penyelenggaraan dan Pembangunan Fasilitas Parkir	*Persentase Pengelolaan Penyelenggaraan Parkir*				100 %	55 Persen	2.688.428.883,00	2.742.477.000,00	2.721.826.000,00	33.397.117,00			Melanjutkan pengembangan infrastruktur dan meningkatkan lapangan kerja yang berkualitas, mendorong kewirausahaan, mengembangkan industri kreatif serta mengembangkan agromaritim industri di sentra produksi melalui peran aktif koperasi.	PP-4 Penguatan e-Government dan Pelayanan Publik PP-4 Penguatan e-Government dan Pelayanan Publik	-		4.000.000.000,00	DINAS PERHUBUNGAN
	2.15.02.2.04.0001	Fasilitasi Pemenuhan Persyaratan Perolehan Izin Penyelenggaraan dan Pembangunan Fasilitas Parkir Kewenangan Kabupaten/Kota dalam Sistem Pelayanan Perizinan Berusaha Terintegrasi Secara Elektronik																		
			Jumlah Dokumen Pemenuhan Persyaratan Perolehan Izin Penyelenggaraan dan Terbangunnya Fasilitas Parkir Kewenangan Kabupaten/Kota dalam Sistem Pelayanan Perizinan Berusaha Terintegrasi Secara Elektronik				5 Dokumen	5 Dokumen	2.670.578.883,00	2.704.357.000,00	2.684.046.000,00	13.467.117,00	Kab. Blitar, Semua Kecamatan, Semua Kel/Desa	DANA ALOKASI UMUM (DAU)	Melanjutkan pengembangan infrastruktur dan meningkatkan lapangan kerja yang berkualitas, mendorong kewirausahaan, mengembangkan industri kreatif serta mengembangkan agromaritim industri di sentra produksi melalui peran aktif koperasi.	PP-4 Penguatan e-Government dan Pelayanan Publik PP-4 Penguatan e-Government dan Pelayanan Publik			3.900.000.000,00	DINAS PERHUBUNGAN
	2.15.02.2.04.0002	Koordinasi dan Sinkronisasi Pengawasan Pelaksanaan Izin Penyelenggaraan dan Pembangunan Fasilitas Parkir Kewenangan Kabupaten/Kota																		
			Jumlah Laporan Koordinasi dan Sinkronisasi Pengawasan Pelaksanaan Izin Penyelenggaraan dan Terbangunnya Fasilitas Parkir Kewenangan Kabupaten/Kota				12 Laporan	12 Laporan	17.850.000,00	38.120.000,00	37.780.000,00	19.930.000,00	Kab. Blitar, Wonodadi, Semua Kel/Desa	DANA ALOKASI UMUM (DAU)	Melanjutkan pengembangan infrastruktur dan meningkatkan lapangan kerja yang berkualitas, mendorong kewirausahaan, mengembangkan industri kreatif serta mengembangkan agromaritim industri di sentra produksi melalui peran aktif koperasi.	PP-4 Penguatan e-Government dan Pelayanan Publik PP-4 Penguatan e-Government dan Pelayanan Publik			100.000.000,00	DINAS PERHUBUNGAN

NO	KODE	URUSAN / BIDANG URUSAN / PROGRAM / KEGIATAN / SUB KEGIATAN	INDIKATOR PROGRAM / KEGIATAN / SUB KEGIATAN	TARGET AKHIR PERIODE RENSTRA OPD	REALISASI CAPAIAN RENJA OPD TAHUN 2023	PRAKIRAAN CAPAIAN TARGET RENJA OPD TAHUN 2024	CAPAIAN KINERJA DAN KERANGKA PENDANAAN										KELOMPOK SASARAN	PRAKIRAAN MAJU RENCANA TAHUN 2026		PERANGKAT DAERAH PENANGGUNG JAWAB
							TARGET 2025		PAGU INDIKATIF (Rp)			Bertambah/Berkurang (10-12)	LOKASI	SUMBER DANA	PRIORITAS			TARGET	PAGU INDIKATIF (Rp)	
							SEBELUM	SESUDAH	RKPD 2025	APBD 2025	RKPD PERUBAHAN 2025				NASIONAL	DAERAH				
1	2	3	4	5	6	7	8	9	10	11	12	13	14	15	16	17	18	19	20	21
	2.15.02.2.05	Pengujian Berkala Kendaraan Bermotor	*Persentase Keselamatan Kendaraan Bermotor Wajib Uji*				88,45 %	91,07 Persen	397.728.966,00	822.728.961,00	799.895.481,00	402.166.515,00			Melanjutkan pengembangan infrastruktur dan meningkatkan lapangan kerja yang berkualitas, mendorong kewirausahaan, mengembangkan industri kreatif serta mengembangkan agromaritim industri di sentra produksi melalui peran aktif koperasi.	PP-4 Penguatan e-Government dan Pelayanan Publik PP-4 Penguatan e-Government dan Pelayanan Publik	-		1.977.500.000,00	DINAS PERHUBUNGAN
	2.15.02.2.05.0001	Penyediaan Sarana dan Prasarana Pengujian Berkala Kendaraan Bermotor																		
			Jumlah Sarana dan Prasarana Pengujian Berkala Kendaraan Bermotor yang Tersedia				194747 Unit	2703 Unit	165.098.300,00	563.956.900,00	548.374.900,00	383.276.600,00	Kab. Blitar, Semua Kecamatan, Semua Kel/Desa	OPSEN PKB	Melanjutkan pengembangan infrastruktur dan meningkatkan lapangan kerja yang berkualitas, mendorong kewirausahaan, mengembangkan industri kreatif serta mengembangkan agromaritim industri di sentra produksi melalui peran aktif koperasi.	PP-4 Penguatan e-Government dan Pelayanan Publik PP-4 Penguatan e-Government dan Pelayanan Publik			1.312.500.000,00	DINAS PERHUBUNGAN
	2.15.02.2.05.0007	Pemeliharaan Sarana dan Prasarana Pengujian Berkala Kendaraan Bermotor																		
			Jumlah Sarana dan Prasarana Pengujian Berkala Kendaraan Bermotor yang Terpelihara				20 Unit	20 Unit	157.606.980,00	181.543.680,00	181.543.680,00	23.936.700,00	Kab. Blitar, Semua Kecamatan, Semua Kel/Desa	OPSEN PKB	Melanjutkan pengembangan infrastruktur dan meningkatkan lapangan kerja yang berkualitas, mendorong kewirausahaan, mengembangkan industri kreatif serta mengembangkan agromaritim industri di sentra produksi melalui peran aktif koperasi.	PP-4 Penguatan e-Government dan Pelayanan Publik PP-4 Penguatan e-Government dan Pelayanan Publik			515.000.000,00	DINAS PERHUBUNGAN
	2.15.02.2.05.0008	Koordinasi Penyelenggaraan Pengujian Berkala Kendaraan Bermotor																		
			Jumlah Laporan Koordinasi Penyelenggaraan Pengujian Berkala Kendaraan Bermotor				2 Laporan	2 Laporan	12.310.800,00	14.502.960,00	7.251.480,00	-5.059.320,00	Kab. Blitar, Semua Kecamatan, Semua Kel/Desa	DANA ALOKASI UMUM (DAU)	Melanjutkan pengembangan infrastruktur dan meningkatkan lapangan kerja yang berkualitas, mendorong kewirausahaan, mengembangkan industri kreatif serta mengembangkan agromaritim industri di sentra produksi melalui peran aktif koperasi.	PP-4 Penguatan e-Government dan Pelayanan Publik PP-4 Penguatan e-Government dan Pelayanan Publik			35.000.000,00	DINAS PERHUBUNGAN
	2.15.02.2.05.0010	Monitoring dan Evaluasi Penyelenggaraan Pengujian Berkala Kendaraan Bermotor																		
			Jumlah Laporan Monitoring dan Evaluasi Penyelenggaraan Pengujian Berkala Kendaraan Bermotor				1 Laporan	1 Laporan	62.712.886,00	62.725.421,00	62.725.421,00	12.535,00	Kab. Blitar, Semua Kecamatan, Semua Kel/Desa	DANA ALOKASI UMUM (DAU)	Melanjutkan pengembangan infrastruktur dan meningkatkan lapangan kerja yang berkualitas, mendorong kewirausahaan, mengembangkan industri kreatif serta mengembangkan agromaritim industri di sentra produksi melalui peran aktif koperasi.	PP-4 Penguatan e-Government dan Pelayanan Publik PP-4 Penguatan e-Government dan Pelayanan Publik			115.000.000,00	DINAS PERHUBUNGAN
	2.15.02.2.06	Pelaksanaan Manajemen dan Rekayasa Lalu Lintas untuk Jaringan Jalan Kabupaten/Kota	*Kinerja Lalu Lintas Kabupaten*				0,40 Nilai	0,319 SMP	3.727.166.464,00	2.063.800.000,00	2.671.070.000,00	-1.056.096.464,00			Melanjutkan pengembangan infrastruktur dan meningkatkan lapangan kerja yang berkualitas, mendorong kewirausahaan, mengembangkan industri kreatif serta mengembangkan agromaritim industri di sentra produksi melalui peran aktif koperasi.	PP-4 Penguatan e-Government dan Pelayanan Publik PP-4 Penguatan e-Government dan Pelayanan Publik	-		325.600.000,00	DINAS PERHUBUNGAN
	2.15.02.2.06.0004	Pengawasan dan Pengendalian Efektivitas Pelaksanaan Kebijakan untuk Jalan Kabupaten/Kota																		
			Jumlah Laporan Pengawasan dan Pengendalian Efektivitas Pelaksanaan Kebijakan untuk Jalan Kabupaten/Kota				5 Laporan	5 Laporan	1.923.744.000,00	1.647.960.000,00	1.860.600.000,00	-63.144.000,00	Kab. Blitar, Semua Kecamatan, Semua Kel/Desa	DANA ALOKASI UMUM (DAU)	Melanjutkan pengembangan infrastruktur dan meningkatkan lapangan kerja yang berkualitas, mendorong kewirausahaan, mengembangkan industri kreatif serta mengembangkan agromaritim industri di sentra produksi melalui peran aktif koperasi.	PP-4 Penguatan e-Government dan Pelayanan Publik PP-4 Penguatan e-Government dan Pelayanan Publik			125.600.000,00	DINAS PERHUBUNGAN
	2.15.02.2.06.0015	Forum Lalu Lintas dan Angkutan Jalan untuk Jaringan Jalan Kabupaten/Kota																		
			Jumlah laporan Forum Lalu Lintas dan Angkutan Jalan untuk Jaringan Jalan Kabupaten/Kota				12 Laporan	0 Laporan	3.584.000,00	0,00	0,00	-3.584.000,00	Kab. Blitar, Semua Kecamatan, Semua Kel/Desa	DANA ALOKASI UMUM (DAU)	Melanjutkan pengembangan infrastruktur dan meningkatkan lapangan kerja yang berkualitas, mendorong kewirausahaan, mengembangkan industri kreatif serta mengembangkan agromaritim industri di sentra produksi melalui peran aktif koperasi.	PP-4 Penguatan e-Government dan Pelayanan Publik PP-4 Penguatan e-Government dan Pelayanan Publik			100.000.000,00	DINAS PERHUBUNGAN

NO	KODE	URUSAN / BIDANG URUSAN / PROGRAM / KEGIATAN / SUB KEGIATAN	INDIKATOR PROGRAM / KEGIATAN / SUB KEGIATAN	TARGET AKHIR PERIODE RENSTRA OPD	REALISASI CAPAIAN RENJA OPD TAHUN 2023	PRAKIRAAN CAPAIAN TARGET RENJA OPD TAHUN 2024	CAPAIAN KINERJA DAN KERANGKA PENDANAAN										KELOMPOK SASARAN	PRAKIRAAN MAJU RENCANA TAHUN 2026		PERANGKAT DAERAH PENANGGUNG JAWAB
							TARGET 2025		PAGU INDIKATIF (Rp)			Bertambah/Berkurang (10-12)	LOKASI	SUMBER DANA	PRIORITAS			TARGET	PAGU INDIKATIF (Rp)	
							SEBELUM	SESUDAH	RKPD 2025	APBD 2025	RKPD PERUBAHAN 2025				NASIONAL	DAERAH				
1	2	3	4	5	6	7	8	9	10	11	12	13	14	15	16	17	18	19	20	21
	2.15.02.2.06.0017	Penataan Manajemen dan Rekayasa Lalu Lintas untuk Jaringan Jalan Kabupaten/Kota																		
			Jumlah laporan pelaksanaan Penataan Manajemen dan Rekayasa Lalu Lintas Untuk Jaringan Jalan Kabupaten/Provinsi				2 Laporan	5 Laporan	1.799.838.464,00	415.840.000,00	810.470.000,00	-989.368.464,00	Kab. Blitar, Semua Kecamatan, Semua Kel/Desa	DANA ALOKASI UMUM (DAU)	Melanjutkan pengembangan infrastruktur dan meningkatkan lapangan kerja yang berkualitas, mendorong kewirausahaan, mengembangkan industri kreatif serta mengembangkan agromaritim industri di sentra produksi melalui peran aktif koperasi.	PP-4 Penguatan e-Government dan Pelayanan Publik PP-4 Penguatan e-Government dan Pelayanan Publik			100.000.000,00	DINAS PERHUBUNGAN
	2.15.02.2.07	Persetujuan Hasil Analisis Dampak Lalu Lintas (Andalalin) untuk Jalan Kabupaten/Kota	*Persentase Persetujuan Dokumen Teknis Penilaian Andalalin*				75,31 %	0 Persen	4.230.000,00	0,00	0,00	-4.230.000,00			Melanjutkan pengembangan infrastruktur dan meningkatkan lapangan kerja yang berkualitas, mendorong kewirausahaan, mengembangkan industri kreatif serta mengembangkan agromaritim industri di sentra produksi melalui peran aktif koperasi.	PP-4 Penguatan e-Government dan Pelayanan Publik PP-4 Penguatan e-Government dan Pelayanan Publik	-		15.000.000,00	DINAS PERHUBUNGAN
	2.15.02.2.07.0003	Koordinasi dan Sinkronisasi Penilaian Hasil Andalalin																		
			Jumlah Laporan Koordinasi dan Sinkronisasi Penilaian Hasil Andalalin				2 Laporan	0 Laporan	2.560.000,00	0,00	0,00	-2.560.000,00	Kab. Blitar, Semua Kecamatan, Semua Kel/Desa	DANA ALOKASI UMUM (DAU)	Melanjutkan pengembangan infrastruktur dan meningkatkan lapangan kerja yang berkualitas, mendorong kewirausahaan, mengembangkan industri kreatif serta mengembangkan agromaritim industri di sentra produksi melalui peran aktif koperasi.	PP-4 Penguatan e-Government dan Pelayanan Publik PP-4 Penguatan e-Government dan Pelayanan Publik			5.000.000,00	DINAS PERHUBUNGAN
	2.15.02.2.07.0006	Pengawasan Pelaksanaan Rekomendasi Persetujuan Teknis Andalalin																		
			Jumlah laporan Rekomendasi Persetujuan Teknis Andalalin yang terawasi				81 Laporan	0 Laporan	1.670.000,00	0,00	0,00	-1.670.000,00	Kab. Blitar, Semua Kecamatan, Semua Kel/Desa	DANA ALOKASI UMUM (DAU)	Melanjutkan pengembangan infrastruktur dan meningkatkan lapangan kerja yang berkualitas, mendorong kewirausahaan, mengembangkan industri kreatif serta mengembangkan agromaritim industri di sentra produksi melalui peran aktif koperasi.	PP-4 Penguatan e-Government dan Pelayanan Publik PP-4 Penguatan e-Government dan Pelayanan Publik			10.000.000,00	DINAS PERHUBUNGAN
	2.15.02.2.08	Audit dan Inspeksi Keselamatan LLAJ di Jalan	*Persentase Keselamatan LLAJ di Jalan*				12,63 %	63,02 Persen	158.681.000,00	205.898.000,00	194.211.000,00	35.530.000,00			Melanjutkan pengembangan infrastruktur dan meningkatkan lapangan kerja yang berkualitas, mendorong kewirausahaan, mengembangkan industri kreatif serta mengembangkan agromaritim industri di sentra produksi melalui peran aktif koperasi.	PP-4 Penguatan e-Government dan Pelayanan Publik PP-4 Penguatan e-Government dan Pelayanan Publik	-		196.000.000,00	DINAS PERHUBUNGAN
	2.15.02.2.08.0004	Pelaksanaan Inspeksi, Audit dan Pemantauan Pemenuhan Persyaratan Penyelenggaraan Kompetensi Pengemudi Kendaraan Bermotor Kabupaten/Kota																		
			Jumlah Laporan Inspeksi, Audit dan Pemantauan Pemenuhan Persyaratan Penyelenggaraan Kompetensi Pengemudi Kendaraan Bermotor Kabupaten/Kota				1 Laporan	1 Laporan	149.747.000,00	196.964.000,00	186.574.000,00	36.827.000,00	Kab. Blitar, Semua Kecamatan, Semua Kel/Desa	DANA ALOKASI UMUM (DAU)	Melanjutkan pengembangan infrastruktur dan meningkatkan lapangan kerja yang berkualitas, mendorong kewirausahaan, mengembangkan industri kreatif serta mengembangkan agromaritim industri di sentra produksi melalui peran aktif koperasi.	PP-4 Penguatan e-Government dan Pelayanan Publik PP-4 Penguatan e-Government dan Pelayanan Publik			166.000.000,00	DINAS PERHUBUNGAN
	2.15.02.2.08.0007	Pelaksanaan Inspeksi, Audit dan Pemantauan Sistem Manajemen Keselamatan Perusahaan Angkutan Umum																		
			Jumlah laporan Inspeksi, Audit dan Pemantauan Sistem Manajemen Keselamatan Perusahaan Angkutan Umum				1 Laporan	1 Laporan	8.934.000,00	8.934.000,00	7.637.000,00	-1.297.000,00	Kab. Blitar, Semua Kecamatan, Semua Kel/Desa	DANA ALOKASI UMUM (DAU)	Melanjutkan pengembangan infrastruktur dan meningkatkan lapangan kerja yang berkualitas, mendorong kewirausahaan, mengembangkan industri kreatif serta mengembangkan agromaritim industri di sentra produksi melalui peran aktif koperasi.	PP-4 Penguatan e-Government dan Pelayanan Publik PP-4 Penguatan e-Government dan Pelayanan Publik			30.000.000,00	DINAS PERHUBUNGAN
	2.15.02.2.09	Penyediaan Angkutan Umum untuk Jasa Angkutan Orang dan/atau Barang Antar Kota dalam 1 (Satu) Daerah Kabupaten/Kota	*Persentase Jaringan Trayek Terlayani Angkutan*				33,33 %	47,06 Persen	1.944.632.920,00	2.135.372.000,00	2.128.356.000,10	183.723.080,10			Melanjutkan pengembangan infrastruktur dan meningkatkan lapangan kerja yang berkualitas, mendorong kewirausahaan, mengembangkan industri kreatif serta mengembangkan agromaritim industri di sentra produksi melalui peran aktif koperasi.	PP-4 Penguatan e-Government dan Pelayanan Publik PP-4 Penguatan e-Government dan Pelayanan Publik	-		550.000.000,00	DINAS PERHUBUNGAN
	2.15.02.2.09.0002	Pengendalian dan Pengawasan Ketersediaan Angkutan Umum untuk Jasa Angkutan Orang dan/atau Barang Antar Kota dalam 1 (Satu) Kabupaten/Kota																		

NO	KODE	URUSAN / BIDANG URUSAN / PROGRAM / KEGIATAN / SUB KEGIATAN	INDIKATOR PROGRAM / KEGIATAN / SUB KEGIATAN	TARGET AKHIR PERIODE RENSTRA OPD	REALISASI CAPAIAN RENJA OPD TAHUN 2023	PRAKIRAAN CAPAIAN TARGET RENJA OPD TAHUN 2024	CAPAIAN KINERJA DAN KERANGKA PENDANAAN										KELOMPOK SASARAN	PRAKIRAAN MAJU RENCANA TAHUN 2026		PERANGKAT DAERAH PENANGGUNG JAWAB
							TARGET 2025		PAGU INDIKATIF (Rp)			Bertambah/Berkurang (10-12)	LOKASI	SUMBER DANA	PRIORITAS			TARGET	PAGU INDIKATIF (Rp)	
							SEBELUM	SESUDAH	RKPD 2025	APBD 2025	RKPD PERUBAHAN 2025				NASIONAL	DAERAH				
1	2	3	4	5	6	7	8	9	10	11	12	13	14	15	16	17	18	19	20	21
			Jumlah Laporan Pengendalian dan Pengawasan Ketersediaan Angkutan Umum untuk Jasa Angkutan Orang dan/atau Barang Antar Kota dalam 1 (Satu) Kabupaten/Kota				1 Laporan	1 Laporan	2.010.000,00	4.752.000,00	208.423.000,00	206.413.000,00	Kab. Blitar, Semua Kecamatan, Semua Kel/Desa	DANA ALOKASI UMUM (DAU)	Melanjutkan pengembangan infrastruktur dan meningkatkan lapangan kerja yang berkualitas, mendorong kewirausahaan, mengembangkan industri kreatif serta mengembangkan agromaritim industri di sentra produksi melalui peran aktif koperasi.	PP-4 Penguatan e-Government dan Pelayanan Publik PP-4 Penguatan e-Government dan Pelayanan Publik			50.000.000,00	DINAS PERHUBUNGAN
	2.15.02.2.09.0003	Penyediaan Angkutan Umum untuk Jasa Angkutan Orang dan/atau Barang Antar Kota dalam 1 (Satu) Daerah Kabupaten/Kota																		
			Jumlah Armada Angkutan Umum untuk Jasa Angkutan Orang dan/atau Barang Antar Kota dalam 1 (Satu) Daerah Kabupaten/Kota yang Tersedia				2 Unit	8 Unit	1.942.622.920,00	2.130.620.000,00	1.919.933.000,10	-22.689.919,90	Kab. Blitar, Semua Kecamatan, Semua Kel/Desa	OPSEN PKB	Melanjutkan pengembangan infrastruktur dan meningkatkan lapangan kerja yang berkualitas, mendorong kewirausahaan, mengembangkan industri kreatif serta mengembangkan agromaritim industri di sentra produksi melalui peran aktif koperasi.	PP-4 Penguatan e-Government dan Pelayanan Publik PP-4 Penguatan e-Government dan Pelayanan Publik			500.000.000,00	DINAS PERHUBUNGAN
3.	**2.15.03**	**PROGRAM PENGELOLAAN PELAYARAN**	**Indeks Konektivitas Sungai, Danau dan Penyeberangan**				**70 Indeks**	**70 Nilai**	**7.420.000,00**	**9.862.000,00**	**4.931.000,20**	**22.231.728,00**							**29.651.728,00**	
	2.15.03.2.05	Penerbitan Izin Usaha Penyelenggaraan Angkutan Penyeberangan Sesuai dengan Domisili Badan Usaha	*Persentase Pengusaha Angkutan Penyeberangan yang Terfasilitasi Perolehan Izin Usaha*				11,84 %	100 Persen	7.420.000,00	9.862.000,00	4.931.000,20	-2.488.999,80			-	PP-4 Penguatan e-Government dan Pelayanan Publik PP-4 Penguatan e-Government dan Pelayanan Publik	-		29.651.728,00	DINAS PERHUBUNGAN
	2.15.03.2.05.0001	Fasilitasi Pemenuhan Persyaratan Perolehan Izin Usaha Penyelenggaraan Angkutan Penyeberangan Sesuai dengan Domisili Badan Usaha Kewenangan Kabupaten/Kota dalam Sistem Pelayanan Perizinan Berusaha Terintegrasi Secara Elektronik																		
			Jumlah Dokumen Pemenuhan Persyaratan Perolehan Izin Usaha Penyelenggaraan Angkutan Penyeberangan Sesuai dengan Domisili Badan Usaha Kewenangan Kabupaten/Kota dalam Sistem Pelayanan Perizinan Berusaha Terintegrasi Secara Elektronik				4 Dokumen	1 Dokumen	3.510.000,00	5.952.000,00	2.976.000,00	-534.000,00	Kab. Blitar, Semua Kecamatan, Semua Kel/Desa	DANA ALOKASI UMUM (DAU)	-	PP-4 Penguatan e-Government dan Pelayanan Publik PP-4 Penguatan e-Government dan Pelayanan Publik			15.000.000,00	DINAS PERHUBUNGAN
	2.15.03.2.05.0002	Koordinasi dan Sinkronisasi Pengawasan Pelaksanaan Izin Usaha Penyelenggaraan Angkutan Penyeberangan Sesuai dengan Domisili Badan Usaha Kewenangan Kabupaten/Kota																		
			Jumlah Laporan Koordinasi dan Sinkronisasi Pengawasan Pelaksanaan Izin Usaha Penyelenggaraan Angkutan Penyeberangan Sesuai dengan Domisili Badan Usaha Kewenangan Kabupaten/Kota				1 Laporan	1 Laporan	3.910.000,00	3.910.000,00	1.955.000,20	-1.954.999,80	Kab. Blitar, Semua Kecamatan, Semua Kel/Desa	DANA ALOKASI UMUM (DAU)	-	PP-4 Penguatan e-Government dan Pelayanan Publik PP-4 Penguatan e-Government dan Pelayanan Publik			14.651.728,00	DINAS PERHUBUNGAN
		DINAS KOMUNIKASI, INFORMATIKA, STATISTIK DAN PERSANDIAN							**12.853.116.165,00**	**13.065.191.534,00**	**13.535.536.637,00**	**682.420.472,00**							**11.184.294.800,00**	
	2	**URUSAN PEMERINTAHAN WAJIB YANG TIDAK BERKAITAN DENGAN PELAYANAN DASAR**							**12.853.116.165,00**	**13.065.191.534,00**	**13.535.536.637,00**	**682.420.472,00**							**11.184.294.800,00**	
	2.16	**URUSAN PEMERINTAHAN BIDANG KOMUNIKASI DAN INFORMATIKA**							**11.729.196.715,00**	**12.006.701.134,00**	**12.601.335.137,00**	**872.138.422,00**							**9.666.908.949,00**	
1.	**2.16.01**	**PROGRAM PENUNJANG URUSAN PEMERINTAHAN DAERAH KABUPATEN/KOTA**	**-**				**-**	**-**	**5.288.084.121,00**	**4.870.129.684,00**	**5.215.059.087,00**	**-1.210.513.417,00**							**4.077.570.704,00**	
	2.16.01.2.01	Perencanaan, Penganggaran, dan Evaluasi Kinerja Perangkat Daerah	-				-	-	46.884.500,00	117.747.284,00	110.150.227,00	63.265.727,00			-	- -	-		5.000.000,00	DINAS KOMUNIKASI, INFORMATIKA, STATISTIK DAN PERSANDIAN
	2.16.01.2.01.0001	Penyusunan Dokumen Perencanaan Perangkat Daerah																		
			Jumlah Dokumen Perencanaan Perangkat Daerah				3 Dokumen	3 Dokumen	20.791.600,00	35.437.884,00	31.770.827,00	10.979.227,00	Kab. Blitar, Semua Kecamatan, Semua Kel/Desa	DANA ALOKASI UMUM (DAU)	-	- -			2.000.000,00	DINAS KOMUNIKASI, INFORMATIKA, STATISTIK DAN PERSANDIAN
	2.16.01.2.01.0007	Evaluasi Kinerja Perangkat Daerah																		
			Jumlah Laporan Evaluasi Kinerja Perangkat Daerah				4 Laporan	4 Laporan	26.092.900,00	82.309.400,00	78.379.400,00	52.286.500,00	Kab. Blitar, Semua Kecamatan, Semua Kel/Desa	DANA ALOKASI UMUM (DAU)	-	- -			3.000.000,00	DINAS KOMUNIKASI, INFORMATIKA, STATISTIK DAN PERSANDIAN
	2.16.01.2.02	Administrasi Keuangan Perangkat Daerah	-				-	-	3.355.050.019,00	3.307.013.084,00	3.582.988.417,00	227.938.398,00			-	- -	-		2.927.841.214,00	DINAS KOMUNIKASI, INFORMATIKA, STATISTIK DAN PERSANDIAN
	2.16.01.2.02.0001	Penyediaan Gaji dan Tunjangan ASN																		
			Jumlah Orang yang Menerima Gaji dan Tunjangan ASN				28 Orang/bulan	28 Orang/bulan	3.308.549.165,00	3.267.649.134,00	3.563.624.467,00	255.075.302,00	Kab. Blitar, Semua Kecamatan, Semua Kel/Desa	DANA ALOKASI UMUM (DAU)	-	- -			2.896.041.214,00	DINAS KOMUNIKASI, INFORMATIKA, STATISTIK DAN PERSANDIAN
	2.16.01.2.02.0002	Penyediaan Administrasi Pelaksanaan Tugas ASN																		
			Jumlah Dokumen Hasil Penyediaan Administrasi Pelaksanaan Tugas ASN				1 Dokumen	1 Dokumen	41.140.000,00	38.000.000,00	18.000.000,00	-23.140.000,00	Kab. Blitar, Semua Kecamatan, Semua Kel/Desa	DANA ALOKASI UMUM (DAU)	-	- -			30.000.000,00	DINAS KOMUNIKASI, INFORMATIKA, STATISTIK DAN PERSANDIAN
	2.16.01.2.02.0007	Koordinasi dan Penyusunan Laporan Keuangan Bulanan/ Triwulanan/ Semesteran SKPD																		
			Jumlah Laporan Keuangan Bulanan/ Triwulanan/ Semesteran SKPD dan Laporan Koordinasi Penyusunan Laporan Keuangan Bulanan/Triwulanan/Semesteran SKPD				7 Laporan	7 Laporan	5.360.854,00	1.363.950,00	1.363.950,00	-3.996.904,00	Kab. Blitar, Semua Kecamatan, Semua Kel/Desa	DANA ALOKASI UMUM (DAU)	-	- -			1.800.000,00	DINAS KOMUNIKASI, INFORMATIKA, STATISTIK DAN PERSANDIAN

NO	KODE	URUSAN / BIDANG URUSAN / PROGRAM / KEGIATAN / SUB KEGIATAN	INDIKATOR PROGRAM / KEGIATAN / SUB KEGIATAN	TARGET AKHIR PERIODE RENSTRA OPD	REALISASI CAPAIAN RENJA OPD TAHUN 2023	PRAKIRAAN CAPAIAN TARGET RENJA OPD TAHUN 2024	CAPAIAN KINERJA DAN KERANGKA PENDANAAN										KELOMPOK SASARAN	PRAKIRAAN MAJU RENCANA TAHUN 2026		PERANGKAT DAERAH PENANGGUNG JAWAB
							TARGET 2025		PAGU INDIKATIF (Rp)			Bertambah/Berkurang (10-12)	LOKASI	SUMBER DANA	PRIORITAS			TARGET	PAGU INDIKATIF (Rp)	
							SEBELUM	SESUDAH	RKPD 2025	APBD 2025	RKPD PERUBAHAN 2025				NASIONAL	DAERAH				
1	2	3	4	5	6	7	8	9	10	11	12	13	14	15	16	17	18	19	20	21
	2.16.01.2.05	Administrasi Kepegawaian Perangkat Daerah	-				-	-	172.188.000,00	85.970.000,00	50.000.000,00	-122.188.000,00			-	- -	-		278.781.745,00	DINAS KOMUNIKASI, INFORMATIKA, STATISTIK DAN PERSANDIAN
	2.16.01.2.05.0009	Pendidikan dan Pelatihan Pegawai Berdasarkan Tugas dan Fungsi																		
			Jumlah Pegawai Berdasarkan Tugas dan Fungsi yang Mengikuti Pendidikan dan Pelatihan				28 Orang	28 Orang	172.188.000,00	85.970.000,00	50.000.000,00	-122.188.000,00	Kab. Blitar, Semua Kecamatan, Semua Kel/Desa	DANA ALOKASI UMUM (DAU)	-	- -			278.781.745,00	DINAS KOMUNIKASI, INFORMATIKA, STATISTIK DAN PERSANDIAN
	2.16.01.2.06	Administrasi Umum Perangkat Daerah	-				-	-	381.310.579,00	286.588.140,00	194.170.877,00	-187.139.702,00			-	- -	-		278.781.745,00	DINAS KOMUNIKASI, INFORMATIKA, STATISTIK DAN PERSANDIAN
	2.16.01.2.06.0001	Penyediaan Komponen Instalasi Listrik/Penerangan Bangunan Kantor																		
			Jumlah Paket Komponen Instalasi Listrik/Penerangan Bangunan Kantor yang Disediakan				10 Paket	10 Paket	4.792.425,00	4.317.500,00	3.236.500,00	-1.555.925,00	Kab. Blitar, Semua Kecamatan, Semua Kel/Desa	DANA ALOKASI UMUM (DAU)	-	- -			10.525.800,00	DINAS KOMUNIKASI, INFORMATIKA, STATISTIK DAN PERSANDIAN
	2.16.01.2.06.0002	Penyediaan Peralatan dan Perlengkapan Kantor																		
			Jumlah Paket Peralatan dan Perlengkapan Kantor yang Disediakan				14 Paket	14 Paket	23.671.084,00	21.827.300,00	21.657.447,00	-2.013.637,00	Kab. Blitar, Semua Kecamatan, Semua Kel/Desa	DANA ALOKASI UMUM (DAU)	-	- -			99.386.095,00	DINAS KOMUNIKASI, INFORMATIKA, STATISTIK DAN PERSANDIAN
	2.16.01.2.06.0004	Penyediaan Bahan Logistik Kantor																		
			Jumlah Paket Bahan Logistik Kantor yang Disediakan				6 Paket	6 Paket	142.623.000,00	101.030.800,00	89.447.250,00	-53.175.750,00	Kab. Blitar, Semua Kecamatan, Semua Kel/Desa	DANA ALOKASI UMUM (DAU)	-	- -			64.150.000,00	DINAS KOMUNIKASI, INFORMATIKA, STATISTIK DAN PERSANDIAN
	2.16.01.2.06.0005	Penyediaan Barang Cetakan dan Penggandaan																		
			Jumlah Paket Barang Cetakan dan Penggandaan yang Disediakan				8 Paket	8 Paket	22.551.070,00	28.913.940,00	5.230.080,00	-17.320.990,00	Kab. Blitar, Semua Kecamatan, Semua Kel/Desa	DANA ALOKASI UMUM (DAU)	-	- -			24.720.850,00	DINAS KOMUNIKASI, INFORMATIKA, STATISTIK DAN PERSANDIAN
	2.16.01.2.06.0006	Penyediaan Bahan Bacaan dan Peraturan Perundang-undangan																		
			Jumlah Dokumen Bahan Bacaan dan Peraturan Perundang-Undangan yang Disediakan				1 Dokumen	1 Dokumen	1.750.000,00	1.750.000,00	1.750.000,00	0,00	Kab. Blitar, Semua Kecamatan, Semua Kel/Desa	DANA ALOKASI UMUM (DAU)	-	- -			1.500.000,00	DINAS KOMUNIKASI, INFORMATIKA, STATISTIK DAN PERSANDIAN
	2.16.01.2.06.0009	Penyelenggaraan Rapat Koordinasi dan Konsultasi SKPD																		
			Jumlah Laporan Penyelenggaraan Rapat Koordinasi dan Konsultasi SKPD				1 Laporan	1 Laporan	185.923.000,00	128.748.600,00	72.849.600,00	-113.073.400,00	Kab. Blitar, Semua Kecamatan, Semua Kel/Desa	DANA ALOKASI UMUM (DAU)	-	- -			78.499.000,00	DINAS KOMUNIKASI, INFORMATIKA, STATISTIK DAN PERSANDIAN
	2.16.01.2.07	Pengadaan Barang Milik Daerah Penunjang Urusan Pemerintah Daerah	-				-	-	187.585.449,00	27.008.500,00	58.960.200,00	-128.625.249,00			-	- -	-		250.500.345,00	DINAS KOMUNIKASI, INFORMATIKA, STATISTIK DAN PERSANDIAN
	2.16.01.2.07.0011	Pengadaan Sarana dan Prasarana Pendukung Gedung Kantor atau Bangunan Lainnya																		
			Jumlah Unit Sarana dan Prasarana Pendukung Gedung Kantor atau Bangunan Lainnya yang Disediakan				14 Unit	14 Unit	187.585.449,00	27.008.500,00	58.960.200,00	-128.625.249,00	Kab. Blitar, Semua Kecamatan, Semua Kel/Desa	DANA ALOKASI UMUM (DAU)	-	- -			250.500.345,00	DINAS KOMUNIKASI, INFORMATIKA, STATISTIK DAN PERSANDIAN
	2.16.01.2.08	Penyediaan Jasa Penunjang Urusan Pemerintahan Daerah	-				-	-	839.442.424,00	761.344.816,00	790.463.816,00	-48.978.608,00			-	- -	-		198.042.100,00	DINAS KOMUNIKASI, INFORMATIKA, STATISTIK DAN PERSANDIAN
	2.16.01.2.08.0001	Penyediaan Jasa Surat Menyurat																		
			Jumlah Laporan Penyediaan Jasa Surat Menyurat				1 Laporan	1 Laporan	4.470.000,00	2.980.000,00	1.490.000,00	-2.980.000,00	Kab. Blitar, Semua Kecamatan, Semua Kel/Desa	DANA ALOKASI UMUM (DAU)	-	- -			4.600.000,00	DINAS KOMUNIKASI, INFORMATIKA, STATISTIK DAN PERSANDIAN
	2.16.01.2.08.0002	Penyediaan Jasa Komunikasi, Sumber Daya Air dan Listrik																		
			Jumlah Laporan Penyediaan Jasa Komunikasi, Sumber Daya Air dan Listrik yang Disediakan				1 Laporan	1 Laporan	6.550.000,00	66.620.400,00	97.229.400,00	90.679.400,00	Kab. Blitar, Semua Kecamatan, Semua Kel/Desa	DANA ALOKASI UMUM (DAU)	-	- -			7.000.000,00	DINAS KOMUNIKASI, INFORMATIKA, STATISTIK DAN PERSANDIAN
	2.16.01.2.08.0004	Penyediaan Jasa Pelayanan Umum Kantor																		
			Jumlah Laporan Penyediaan Jasa Pelayanan Umum Kantor yang Disediakan				1 Laporan	1 Laporan	828.422.424,00	691.744.416,00	691.744.416,00	-136.678.008,00	Kab. Blitar, Semua Kecamatan, Semua Kel/Desa	DANA ALOKASI UMUM (DAU)	-	- -			186.442.100,00	DINAS KOMUNIKASI, INFORMATIKA, STATISTIK DAN PERSANDIAN
	2.16.01.2.09	Pemeliharaan Barang Milik Daerah Penunjang Urusan Pemerintahan Daerah	-				-	-	305.623.150,00	284.457.860,00	428.325.550,00	122.702.400,00			-	- -	-		138.623.555,00	DINAS KOMUNIKASI, INFORMATIKA, STATISTIK DAN PERSANDIAN
	2.16.01.2.09.0001	Penyediaan Jasa Pemeliharaan, Biaya Pemeliharaan, dan Pajak Kendaraan Perorangan Dinas atau Kendaraan Dinas Jabatan																		
			Jumlah Kendaraan Perorangan Dinas atau Kendaraan Dinas Jabatan yang Dipelihara dan dibayarkan Pajaknya				12 Unit	12 Unit	128.910.000,00	128.910.000,00	128.910.000,00	0,00	Kab. Blitar, Semua Kecamatan, Semua Kel/Desa	DANA ALOKASI UMUM (DAU)	-	- -			90.623.555,00	DINAS KOMUNIKASI, INFORMATIKA, STATISTIK DAN PERSANDIAN
	2.16.01.2.09.0011	Pemeliharaan/Rehabilitasi Sarana dan Prasarana Pendukung Gedung Kantor atau Bangunan Lainnya																		
			Jumlah Sarana dan Prasarana Pendukung Gedung Kantor atau Bangunan Lainnya yang Dipelihara/Direhabilitasi				1 Unit	1 Unit	176.713.150,00	155.547.860,00	299.415.550,00	122.702.400,00	Kab. Blitar, Semua Kecamatan, Semua Kel/Desa	DANA ALOKASI UMUM (DAU)	-	- -			48.000.000,00	DINAS KOMUNIKASI, INFORMATIKA, STATISTIK DAN PERSANDIAN

NO	KODE	URUSAN / BIDANG URUSAN / PROGRAM / KEGIATAN / SUB KEGIATAN	INDIKATOR PROGRAM / KEGIATAN / SUB KEGIATAN	TARGET AKHIR PERIODE RENSTRA OPD	REALISASI CAPAIAN RENJA OPD TAHUN 2023	PRAKIRAAN CAPAIAN TARGET RENJA OPD TAHUN 2024	CAPAIAN KINERJA DAN KERANGKA PENDANAAN										KELOMPOK SASARAN	PRAKIRAAN MAJU RENCANA TAHUN 2026		PERANGKAT DAERAH PENANGGUNG JAWAB
							TARGET 2025		PAGU INDIKATIF (Rp)			Bertambah/Berkurang (10-12)	LOKASI	SUMBER DANA	PRIORITAS			TARGET	PAGU INDIKATIF (Rp)	
							SEBELUM	SESUDAH	RKPD 2025	APBD 2025	RKPD PERUBAHAN 2025				NASIONAL	DAERAH				
1	2	3	4	5	6	7	8	9	10	11	12	13	14	15	16	17	18	19	20	21
2.	**2.16.02**	**PROGRAM PENGELOLAAN INFORMASI DAN KOMUNIKASI PUBLIK**	**-**				**-**	**-**	**2.224.975.144,00**	**2.181.071.000,00**	**2.528.884.000,00**	**2.014.536.305,00**							**4.239.511.449,00**	
	2.16.02.2.01	Pengelolaan Informasi dan Komunikasi Publik Pemerintah Daerah Kabupaten/Kota	-				-	-	2.224.975.144,00	2.181.071.000,00	2.528.884.000,00	303.908.856,00			-	- -	-		4.239.511.449,00	DINAS KOMUNIKASI, INFORMATIKA, STATISTIK DAN PERSANDIAN
	2.16.02.2.01.0017	Pelayanan Informasi Publik																		
			Jumlah permohonan Informasi Publik yang diselesaikan sesuai peraturan perundangan				4 Permohonan	4 Permohonan	267.412.200,00	227.450.000,00	218.420.000,00	-48.992.200,00	Kab. Blitar, Semua Kecamatan, Semua Kel/Desa	DANA ALOKASI UMUM (DAU)	-	- -			200.000.000,00	DINAS KOMUNIKASI, INFORMATIKA, STATISTIK DAN PERSANDIAN
	2.16.02.2.01.0019	Monitoring Informasi Kebijakan, Opini, dan Aspirasi Publik																		
			Jumlah rekomendasi komunikasi terhadap isu publik yang berkembang dan usulan agenda komunikasi prioritas Pemerintah Daerah				2 Rekomendasi	2 Rekomendasi	369.379.977,00	318.360.000,00	459.411.200,00	90.031.223,00	Kab. Blitar, Semua Kecamatan, Semua Kel/Desa	DANA ALOKASI UMUM (DAU)	-	- -			738.723.449,00	DINAS KOMUNIKASI, INFORMATIKA, STATISTIK DAN PERSANDIAN
	2.16.02.2.01.0021	Pengelolaan Media Komunikasi Publik																		
			Jumlah media komunikasi publik milik pemerintah daerah yang dikelola maupun pemanfaatan media berbayar sesuai kriteria/juknis				99 Media	99 Media	1.588.182.967,00	1.635.261.000,00	1.851.052.800,00	262.869.833,00	Kab. Blitar, Semua Kecamatan, Semua Kel/Desa	DANA ALOKASI UMUM (DAU) DBH CUKAI HASIL TEMBAKAU (CHT)	-	- -			3.300.788.000,00	DINAS KOMUNIKASI, INFORMATIKA, STATISTIK DAN PERSANDIAN
3.	**2.16.03**	**PROGRAM PENGELOLAAN APLIKASI INFORMATIKA**	**-**				**-**	**-**	**4.216.137.450,00**	**4.955.500.450,00**	**4.857.392.050,00**	**-2.866.310.654,00**							**1.349.826.796,00**	
	2.16.03.2.01	Pengelolaan Nama Domain yang Telah Ditetapkan oleh Pemerintah Pusat dan Sub Domain di Lingkup Pemerintah Daerah Kabupaten/Kota	-				-	-	3.279.539.050,00	4.236.488.500,00	4.271.164.300,00	991.625.250,00			Melanjutkan pengembangan infrastruktur dan meningkatkan lapangan kerja yang berkualitas, mendorong kewirausahaan, mengembangkan industri kreatif serta mengembangkan agromaritim industri di sentra produksi melalui peran aktif koperasi.	- -	-		0,00	DINAS KOMUNIKASI, INFORMATIKA, STATISTIK DAN PERSANDIAN
	2.16.03.2.01.0004	Pengelolaan Nama Domain dan Sub Domain Penyelenggaraan Pemerintah Daerah dan Pengelolaan Nama Domain Pemerintah Desa																		
			Jumlah Dokumen Pengelolaan Nama Domain dan Sub Domain Pemerintah Daerah serta Domain Pemerintah Desa				1 Dokumen	1 Dokumen	3.279.539.050,00	4.236.488.500,00	4.271.164.300,00	991.625.250,00	Kab. Blitar, Semua Kecamatan, Semua Kel/Desa	DANA ALOKASI UMUM (DAU)	Melanjutkan pengembangan infrastruktur dan meningkatkan lapangan kerja yang berkualitas, mendorong kewirausahaan, mengembangkan industri kreatif serta mengembangkan agromaritim industri di sentra produksi melalui peran aktif koperasi.	- -			0,00	DINAS KOMUNIKASI, INFORMATIKA, STATISTIK DAN PERSANDIAN
	2.16.03.2.02	Pengelolaan E-government di Lingkup Pemerintah Daerah Kabupaten/Kota	-				-	-	936.598.400,00	719.011.950,00	586.227.750,00	-350.370.650,00			Melanjutkan pengembangan infrastruktur dan meningkatkan lapangan kerja yang berkualitas, mendorong kewirausahaan, mengembangkan industri kreatif serta mengembangkan agromaritim industri di sentra produksi melalui peran aktif koperasi.	- -	-		1.349.826.796,00	DINAS KOMUNIKASI, INFORMATIKA, STATISTIK DAN PERSANDIAN
	2.16.03.2.02.0013	Koordinasi Pemanfaatan Pusat Data Nasional																		
			Jumlah Aplikasi SPBE Pemerintah Daerah yang sudah ditempatkan di Pusat Data Nasional				25 Aplikasi	25 Aplikasi	15.600.000,00	53.292.400,00	44.354.400,00	28.754.400,00	Kab. Blitar, Semua Kecamatan, Semua Kel/Desa	DANA ALOKASI UMUM (DAU)	Melanjutkan pengembangan infrastruktur dan meningkatkan lapangan kerja yang berkualitas, mendorong kewirausahaan, mengembangkan industri kreatif serta mengembangkan agromaritim industri di sentra produksi melalui peran aktif koperasi.	- -			123.800.200,00	DINAS KOMUNIKASI, INFORMATIKA, STATISTIK DAN PERSANDIAN
	2.16.03.2.02.0015	Fasilitasi penyelenggaraan SPBE di lingkungan Pemda																		
			Jumlah laporan hasil fasilitasi penyelenggaraan SPBE di lingkungan Pemda				1 Laporan	1 Laporan	79.197.200,00	65.508.800,00	42.144.000,00	-37.053.200,00	Kab. Blitar, Semua Kecamatan, Semua Kel/Desa	DANA ALOKASI UMUM (DAU)	Melanjutkan pengembangan infrastruktur dan meningkatkan lapangan kerja yang berkualitas, mendorong kewirausahaan, mengembangkan industri kreatif serta mengembangkan agromaritim industri di sentra produksi melalui peran aktif koperasi.	- -			120.813.072,00	DINAS KOMUNIKASI, INFORMATIKA, STATISTIK DAN PERSANDIAN
	2.16.03.2.02.0016	Penyelenggaraan pusat kendali Pemerintah Daerah																		

NO	KODE	URUSAN / BIDANG URUSAN / PROGRAM / KEGIATAN / SUB KEGIATAN	INDIKATOR PROGRAM / KEGIATAN / SUB KEGIATAN	TARGET AKHIR PERIODE RENSTRA OPD	REALISASI CAPAIAN RENJA OPD TAHUN 2023	PRAKIRAAN CAPAIAN TARGET RENJA OPD TAHUN 2024	CAPAIAN KINERJA DAN KERANGKA PENDANAAN										KELOMPOK SASARAN	PRAKIRAAN MAJU RENCANA TAHUN 2026		PERANGKAT DAERAH PENANGGUNG JAWAB
							TARGET 2025		PAGU INDIKATIF (Rp)			Bertambah/Berkurang (10-12)	LOKASI	SUMBER DANA	PRIORITAS			TARGET	PAGU INDIKATIF (Rp)	
							SEBELUM	SESUDAH	RKPD 2025	APBD 2025	RKPD PERUBAHAN 2025				NASIONAL	DAERAH				
1	2	3	4	5	6	7	8	9	10	11	12	13	14	15	16	17	18	19	20	21
			Jumlah dokumen keterhubungan pusat kendali dengan Pusat Data Nasional				1 Dokumen	1 Dokumen	49.000.000,00	0,00	0,00	-49.000.000,00	Kab. Blitar, Semua Kecamatan, Semua Kel/Desa	DANA ALOKASI UMUM (DAU)	Melanjutkan pengembangan infrastruktur dan meningkatkan lapangan kerja yang berkualitas, mendorong kewirausahaan, mengembangkan industri kreatif serta mengembangkan agromaritim industri di sentra produksi melalui peran aktif koperasi.	- -			95.000.000,00	DINAS KOMUNIKASI, INFORMATIKA, STATISTIK DAN PERSANDIAN
	2.16.03.2.02.0019	Koordinasi pelaksanaan Manajemen SPBE																		
			Jumlah Dokumen Koordinasi pelaksanaan Manajemen SPBE				1 Dokumen	1 Dokumen	148.601.200,00	130.954.450,00	109.185.450,00	-39.415.750,00	Kab. Blitar, Semua Kecamatan, Semua Kel/Desa	DANA ALOKASI UMUM (DAU)	Melanjutkan pengembangan infrastruktur dan meningkatkan lapangan kerja yang berkualitas, mendorong kewirausahaan, mengembangkan industri kreatif serta mengembangkan agromaritim industri di sentra produksi melalui peran aktif koperasi.	- -			89.000.000,00	DINAS KOMUNIKASI, INFORMATIKA, STATISTIK DAN PERSANDIAN
	2.16.03.2.02.0020	Pembangunan dan/atau Pengembangan Aplikasi Khusus yang sesuai dengan arsitektur dan peta rencana SPBE pemerintah daerah																		
			Jumlah aplikasi khusus yang dibangun dan/atau dikembangkan sesuai arsitektur dan peta rencana SPBE pemerintah daerah				31 Aplikasi	31 Aplikasi	398.260.000,00	393.514.200,00	356.348.800,00	-41.911.200,00	Kab. Blitar, Semua Kecamatan, Semua Kel/Desa	DANA ALOKASI UMUM (DAU)	Melanjutkan pengembangan infrastruktur dan meningkatkan lapangan kerja yang berkualitas, mendorong kewirausahaan, mengembangkan industri kreatif serta mengembangkan agromaritim industri di sentra produksi melalui peran aktif koperasi.	- -			391.907.927,00	DINAS KOMUNIKASI, INFORMATIKA, STATISTIK DAN PERSANDIAN
	2.16.03.2.02.0021	Penyelenggaraan Sistem Penghubung Layanan Pemerintah Daerah																		
			Jumlah Aplikasi SPBE yang terhubung dengan Sistem Penghubung Layanan Pemerintah Daerah				3 Aplikasi	3 Aplikasi	13.600.000,00	26.974.000,00	14.837.000,00	1.237.000,00	Kab. Blitar, Semua Kecamatan, Semua Kel/Desa	DANA ALOKASI UMUM (DAU)	Melanjutkan pengembangan infrastruktur dan meningkatkan lapangan kerja yang berkualitas, mendorong kewirausahaan, mengembangkan industri kreatif serta mengembangkan agromaritim industri di sentra produksi melalui peran aktif koperasi.	- -			120.000.000,00	DINAS KOMUNIKASI, INFORMATIKA, STATISTIK DAN PERSANDIAN
	2.16.03.2.02.0023	Koordinasi dan Fasilitasi Penyelenggaraan Kabupaten atau Kota Cerdas																		
			Jumlah perangkat daerah yang mendapatkan sosialisasi program Kabupaten/Kota Cerdas				52 unit	52 unit	205.140.000,00	48.768.100,00	19.358.100,00	-185.781.900,00	Kab. Blitar, Semua Kecamatan, Semua Kel/Desa	DANA ALOKASI UMUM (DAU)	Melanjutkan pengembangan infrastruktur dan meningkatkan lapangan kerja yang berkualitas, mendorong kewirausahaan, mengembangkan industri kreatif serta mengembangkan agromaritim industri di sentra produksi melalui peran aktif koperasi.	- -			144.644.151,00	DINAS KOMUNIKASI, INFORMATIKA, STATISTIK DAN PERSANDIAN
	2.16.03.2.02.0025	Koordinasi pemanfaatan Portal Pelayanan Pemerintah Daerah yang terintegrasi																		
			Jumlah Layanan Pemda yang memanfaatkan Portal pelayanan Pemerintah Daerah terintegrasi, yaitu Portal Pelayanan Publik, Portal Administrasi Pemerintahan, dan/atau Portal Data Nasional				1 Layanan	1 Layanan	13.600.000,00	0,00	0,00	-13.600.000,00	Kab. Blitar, Semua Kecamatan, Semua Kel/Desa	DANA ALOKASI UMUM (DAU)	Melanjutkan pengembangan infrastruktur dan meningkatkan lapangan kerja yang berkualitas, mendorong kewirausahaan, mengembangkan industri kreatif serta mengembangkan agromaritim industri di sentra produksi melalui peran aktif koperasi.	- -			120.000.000,00	DINAS KOMUNIKASI, INFORMATIKA, STATISTIK DAN PERSANDIAN
	2.16.03.2.02.0027	Implementasi Inovasi Program Kota Cerdas sesuai dengan Masterplan Kabupaten atau Kota Cerdas																		
			Jumlah implementasi Inovasi Program Kota Cerdas sesuai dengan Masterplan Kabupaten/Kota Cerdas				1 Program	1 Program	13.600.000,00	0,00	0,00	-13.600.000,00	Kab. Blitar, Semua Kecamatan, Semua Kel/Desa	DANA ALOKASI UMUM (DAU)	Melanjutkan pengembangan infrastruktur dan meningkatkan lapangan kerja yang berkualitas, mendorong kewirausahaan, mengembangkan industri kreatif serta mengembangkan agromaritim industri di sentra produksi melalui peran aktif koperasi.	- -			144.661.446,00	DINAS KOMUNIKASI, INFORMATIKA, STATISTIK DAN PERSANDIAN
	2.20	**URUSAN PEMERINTAHAN BIDANG STATISTIK**							**800.000.000,00**	**678.000.000,00**	**573.998.900,00**	**-226.001.100,00**							**1.500.000.000,00**	
1.	**2.20.02**	**PROGRAM PENYELENGGARAAN STATISTIK SEKTORAL**	**-**				**-**	**-**	**800.000.000,00**	**678.000.000,00**	**573.998.900,00**	**700.000.000,00**							**1.500.000.000,00**	

NO	KODE	URUSAN / BIDANG URUSAN / PROGRAM / KEGIATAN / SUB KEGIATAN	INDIKATOR PROGRAM / KEGIATAN / SUB KEGIATAN	TARGET AKHIR PERIODE RENSTRA OPD	REALISASI CAPAIAN RENJA OPD TAHUN 2023	PRAKIRAAN CAPAIAN TARGET RENJA OPD TAHUN 2024	CAPAIAN KINERJA DAN KERANGKA PENDANAAN										KELOMPOK SASARAN	PRAKIRAAN MAJU RENCANA TAHUN 2026		PERANGKAT DAERAH PENANGGUNG JAWAB
							TARGET 2025		PAGU INDIKATIF (Rp)			Bertambah/Berkurang (10-12)	LOKASI	SUMBER DANA	PRIORITAS			TARGET	PAGU INDIKATIF (Rp)	
							SEBELUM	SESUDAH	RKPD 2025	APBD 2025	RKPD PERUBAHAN 2025				NASIONAL	DAERAH				
1	2	3	4	5	6	7	8	9	10	11	12	13	14	15	16	17	18	19	20	21
	2.20.02.2.01	Penyelenggaraan Statistik Sektoral di Lingkup Daerah Kabupaten/Kota	-				-	-	800.000.000,00	678.000.000,00	573.998.900,00	-226.001.100,00			Memperkuat reformasi politik, hukum dan birokrasi, serta memperkuat pencegahan dan pemberantasan korupsi, narkoba, judi, dan penyeludupan.	- -	-		1.500.000.000,00	DINAS KOMUNIKASI, INFORMATIKA, STATISTIK DAN PERSANDIAN
	2.20.02.2.01.0007	Pengingkatan Kapasitas Kelembagaan Statistik Sektoral																		
			Jumlah pegawai yang mendapatkan pelatihan di bidang statistik				54 Orang	54 Orang	149.874.000,00	153.220.000,00	77.164.000,00	-72.710.000,00	Kab. Blitar, Semua Kecamatan, Semua Kel/Desa	DANA ALOKASI UMUM (DAU)	Memperkuat reformasi politik, hukum dan birokrasi, serta memperkuat pencegahan dan pemberantasan korupsi, narkoba, judi, dan penyeludupan.	- -			300.000.000,00	DINAS KOMUNIKASI, INFORMATIKA, STATISTIK DAN PERSANDIAN
	2.20.02.2.01.0008	Peningkatan Peran Statistik Sektoral terhadap Sistem Statistik Nasional																		
			Persentase Perangkat Daerah yang menggunakan data Statistik untuk Perencanaan, Monitoring, dan Evaluasi Pembangunan dan/atau Penyusunan Kebijakan				100 Persentase	100 Persentase	40.899.600,00	15.532.800,00	15.532.800,00	-25.366.800,00	Kab. Blitar, Semua Kecamatan, Semua Kel/Desa	DANA ALOKASI UMUM (DAU)	Memperkuat reformasi politik, hukum dan birokrasi, serta memperkuat pencegahan dan pemberantasan korupsi, narkoba, judi, dan penyeludupan.	- -			300.000.000,00	DINAS KOMUNIKASI, INFORMATIKA, STATISTIK DAN PERSANDIAN
	2.20.02.2.01.0009	Peningkatan Kualitas Data Statistik Sektoral																		
			Persentase kegiatan statistik sektoral yang rilis tepat waktu				60 Persentase	60 Persentase	99.958.000,00	20.029.000,00	9.646.800,00	-90.311.200,00	Kab. Blitar, Semua Kecamatan, Semua Kel/Desa	DANA ALOKASI UMUM (DAU)	Memperkuat reformasi politik, hukum dan birokrasi, serta memperkuat pencegahan dan pemberantasan korupsi, narkoba, judi, dan penyeludupan.	- -			300.000.000,00	DINAS KOMUNIKASI, INFORMATIKA, STATISTIK DAN PERSANDIAN
	2.20.02.2.01.0010	Penyelenggaraan Statistik Sektoral yang sesuai dengan Prinsip Satu Data Indonesia																		
			Jumlah kegiatan statistik sektoral yang telah dilengkapi metadata				15 Dokumen	15 Dokumen	456.162.000,00	434.624.000,00	434.624.000,00	-21.538.000,00	Kab. Blitar, Semua Kecamatan, Semua Kel/Desa	DANA ALOKASI UMUM (DAU)	Memperkuat reformasi politik, hukum dan birokrasi, serta memperkuat pencegahan dan pemberantasan korupsi, narkoba, judi, dan penyeludupan.	- -			300.000.000,00	DINAS KOMUNIKASI, INFORMATIKA, STATISTIK DAN PERSANDIAN
	2.20.02.2.01.0011	Pelaksanaan Proses Bisnis Statistik Sektoral Sesuai Standar																		
			Jumlah Statistik Sektoral yang sudah meminta rekomendasi dari Pembina Data Statistik				30 Dokumen	30 Dokumen	53.106.400,00	54.594.200,00	37.031.300,00	-16.075.100,00	Kab. Blitar, Semua Kecamatan, Semua Kel/Desa	DANA ALOKASI UMUM (DAU)	Memperkuat reformasi politik, hukum dan birokrasi, serta memperkuat pencegahan dan pemberantasan korupsi, narkoba, judi, dan penyeludupan.	- -			300.000.000,00	DINAS KOMUNIKASI, INFORMATIKA, STATISTIK DAN PERSANDIAN
	2.21	**URUSAN PEMERINTAHAN BIDANG PERSANDIAN**							**323.919.450,00**	**380.490.400,00**	**360.202.600,00**	**36.283.150,00**							**17.385.851,00**	
1.	**2.21.02**	**PROGRAM PENYELENGGARAAN PERSANDIAN UNTUK PENGAMANAN INFORMASI**	**-**				**-**	**-**	**323.919.450,00**	**380.490.400,00**	**360.202.600,00**	**-306.533.599,00**							**17.385.851,00**	
	2.21.02.2.01	Penyelenggaraan Persandian untuk Pengamanan Informasi Pemerintah Daerah Kabupaten/Kota	-				-	-	323.919.450,00	380.490.400,00	360.202.600,00	36.283.150,00			Memperkuat reformasi politik, hukum dan birokrasi, serta memperkuat pencegahan dan pemberantasan korupsi, narkoba, judi, dan penyeludupan.	- -	-		17.385.851,00	DINAS KOMUNIKASI, INFORMATIKA, STATISTIK DAN PERSANDIAN
	2.21.02.2.01.0003	Pelaksanaan Keamanan Informasi Pemerintahan Daerah Kabupaten/Kota Berbasis Elektronik dan Non Elektronik																		
			Jumlah Laporan Pelaksanaan Keamanan Informasi Pemerintahan Daerah Kabupaten/Kota Berbasis Elektronik dan Non Elektronik				1 Laporan	1 Laporan	323.919.450,00	380.490.400,00	360.202.600,00	36.283.150,00	Kab. Blitar, Semua Kecamatan, Semua Kel/Desa	DANA ALOKASI UMUM (DAU)	Memperkuat reformasi politik, hukum dan birokrasi, serta memperkuat pencegahan dan pemberantasan korupsi, narkoba, judi, dan penyeludupan.	- -			17.385.851,00	DINAS KOMUNIKASI, INFORMATIKA, STATISTIK DAN PERSANDIAN
		DINAS KOPERASI, USAHA KECIL DAN MENENGAH							**7.160.677.775,00**	**7.065.208.022,00**	**7.514.981.127,00**	**354.303.352,00**							**8.536.414.352,00**	
	2	**URUSAN PEMERINTAHAN WAJIB YANG TIDAK BERKAITAN DENGAN PELAYANAN DASAR**							**7.160.677.775,00**	**7.065.208.022,00**	**7.514.981.127,00**	**354.303.352,00**							**8.536.414.352,00**	
	2.17	**URUSAN PEMERINTAHAN BIDANG KOPERASI, USAHA KECIL, DAN MENENGAH**							**7.160.677.775,00**	**7.065.208.022,00**	**7.514.981.127,00**	**354.303.352,00**							**8.536.414.352,00**	
1.	**2.17.01**	**PROGRAM PENUNJANG URUSAN PEMERINTAHAN DAERAH KABUPATEN/KOTA**	**Rata-rata tingkat capaian kinerja kegiatan pada program penunjang urusan pemerintahan daerah**				**-**	**100 %**	**4.255.675.975,00**	**4.535.968.372,00**	**4.490.771.027,00**	**691.677.766,00**							**4.947.353.741,00**	
	2.17.01.2.01	Perencanaan, Penganggaran, dan Evaluasi Kinerja Perangkat Daerah	*Persentase Dokumen Perencanaan, Penganggaran dan Evaluasi Kinerja Perangkat Daerah yang Tepat Waktu dan Sesuai dengan Peraturan*				-	8 Dokumen	1.900.200,00	1.900.200,00	1.900.200,00	0,00			-	PP-2 Meningkatkan Kapasitas SDM Pelaku Ekonomi dan Penguatan Pemberdayaan Masyarakat PP-2 Meningkatkan Kapasitas SDM Pelaku Ekonomi dan Penguatan Pemberdayaan Masyarakat	Aparatur Sipil		1.900.320,00	DINAS KOPERASI, USAHA KECIL DAN MENENGAH
	2.17.01.2.01.0001	Penyusunan Dokumen Perencanaan Perangkat Daerah																		

NO	KODE	URUSAN / BIDANG URUSAN / PROGRAM / KEGIATAN / SUB KEGIATAN	INDIKATOR PROGRAM / KEGIATAN / SUB KEGIATAN	TARGET AKHIR PERIODE RENSTRA OPD	REALISASI CAPAIAN RENJA OPD TAHUN 2023	PRAKIRAAN CAPAIAN TARGET RENJA OPD TAHUN 2024	CAPAIAN KINERJA DAN KERANGKA PENDANAAN										KELOMPOK SASARAN	PRAKIRAAN MAJU RENCANA TAHUN 2026		PERANGKAT DAERAH PENANGGUNG JAWAB
							TARGET 2025		PAGU INDIKATIF (Rp)			Bertambah/Berkurang (10-12)	LOKASI	SUMBER DANA	PRIORITAS			TARGET	PAGU INDIKATIF (Rp)	
							SEBELUM	SESUDAH	RKPD 2025	APBD 2025	RKPD PERUBAHAN 2025				NASIONAL	DAERAH				
1	2	3	4	5	6	7	8	9	10	11	12	13	14	15	16	17	18	19	20	21
			Jumlah Dokumen Perencanaan Perangkat Daerah				4 Dokumen	4 Dokumen	1.900.200,00	1.900.200,00	1.900.200,00	0,00	Kab. Blitar, Semua Kecamatan, Semua Kel/Desa	DANA ALOKASI UMUM (DAU)	-	PP-2 Meningkatkan Kapasitas SDM Pelaku Ekonomi dan Penguatan Pemberdayaan Masyarakat PP-2 Meningkatkan Kapasitas SDM Pelaku Ekonomi dan Penguatan Pemberdayaan Masyarakat			1.900.320,00	DINAS KOPERASI, USAHA KECIL DAN MENENGAH
	2.17.01.2.02	Administrasi Keuangan Perangkat Daerah	*Persentase Laporan Administrasi Keuangan Perangkat Daerah yang tepat waktu dan akuntabel*				-	17 Laporan	3.080.987.779,00	3.189.168.022,00	3.288.354.077,00	207.366.298,00			-	PP-2 Meningkatkan Kapasitas SDM Pelaku Ekonomi dan Penguatan Pemberdayaan Masyarakat PP-2 Meningkatkan Kapasitas SDM Pelaku Ekonomi dan Penguatan Pemberdayaan Masyarakat	Aparatur Sipil		3.590.684.392,00	DINAS KOPERASI, USAHA KECIL DAN MENENGAH
	2.17.01.2.02.0001	Penyediaan Gaji dan Tunjangan ASN																		
			Jumlah Orang yang Menerima Gaji dan Tunjangan ASN				25 Orang/bulan	25 Orang/bulan	3.055.127.779,00	3.162.768.022,00	3.261.954.077,00	206.826.298,00	Kab. Blitar, Semua Kecamatan, Semua Kel/Desa	DANA ALOKASI UMUM (DAU)	-	PP-2 Meningkatkan Kapasitas SDM Pelaku Ekonomi dan Penguatan Pemberdayaan Masyarakat PP-2 Meningkatkan Kapasitas SDM Pelaku Ekonomi dan Penguatan Pemberdayaan Masyarakat			3.560.684.392,00	DINAS KOPERASI, USAHA KECIL DAN MENENGAH
	2.17.01.2.02.0003	Pelaksanaan Penatausahaan dan Pengujian/Verifikasi Keuangan SKPD																		
			Jumlah Dokumen Penatausahaan dan Pengujian/Verifikasi Keuangan SKPD				480 Dokumen	480 Dokumen	25.860.000,00	26.400.000,00	26.400.000,00	540.000,00	Kab. Blitar, Semua Kecamatan, Semua Kel/Desa	DANA ALOKASI UMUM (DAU)	-	PP-2 Meningkatkan Kapasitas SDM Pelaku Ekonomi dan Penguatan Pemberdayaan Masyarakat PP-2 Meningkatkan Kapasitas SDM Pelaku Ekonomi dan Penguatan Pemberdayaan Masyarakat			30.000.000,00	DINAS KOPERASI, USAHA KECIL DAN MENENGAH
	2.17.01.2.06	Administrasi Umum Perangkat Daerah	*Jumlah waktu pelaksanaan administrasi umum yang akuntabel*				-	12 Bulan	379.286.478,00	506.288.900,00	339.348.400,00	-39.938.078,00			-	PP-2 Meningkatkan Kapasitas SDM Pelaku Ekonomi dan Penguatan Pemberdayaan Masyarakat PP-2 Meningkatkan Kapasitas SDM Pelaku Ekonomi dan Penguatan Pemberdayaan Masyarakat	Aparatur Sipil		379.421.699,00	DINAS KOPERASI, USAHA KECIL DAN MENENGAH
	2.17.01.2.06.0001	Penyediaan Komponen Instalasi Listrik/Penerangan Bangunan Kantor																		
			Jumlah Paket Komponen Instalasi Listrik/Penerangan Bangunan Kantor yang Disediakan				12 Paket	12 Paket	2.562.000,00	9.110.900,00	9.110.900,00	6.548.900,00	Kab. Blitar, Semua Kecamatan, Semua Kel/Desa	DANA ALOKASI UMUM (DAU)	-	PP-2 Meningkatkan Kapasitas SDM Pelaku Ekonomi dan Penguatan Pemberdayaan Masyarakat PP-2 Meningkatkan Kapasitas SDM Pelaku Ekonomi dan Penguatan Pemberdayaan Masyarakat			44.013.000,00	DINAS KOPERASI, USAHA KECIL DAN MENENGAH
	2.17.01.2.06.0002	Penyediaan Peralatan dan Perlengkapan Kantor																		
			Jumlah Paket Peralatan dan Perlengkapan Kantor yang Disediakan				10 Paket	10 Paket	26.785.300,00	59.895.653,00	42.965.653,00	16.180.353,00	Kab. Blitar, Semua Kecamatan, Semua Kel/Desa	DANA ALOKASI UMUM (DAU)	-	PP-2 Meningkatkan Kapasitas SDM Pelaku Ekonomi dan Penguatan Pemberdayaan Masyarakat PP-2 Meningkatkan Kapasitas SDM Pelaku Ekonomi dan Penguatan Pemberdayaan Masyarakat			41.922.899,00	DINAS KOPERASI, USAHA KECIL DAN MENENGAH
	2.17.01.2.06.0003	Penyediaan Peralatan Rumah Tangga																		
			Jumlah Paket Peralatan Rumah Tangga yang Disediakan				6 Paket	6 Paket	6.082.550,00	7.371.393,00	7.371.393,00	1.288.843,00	Kab. Blitar, Semua Kecamatan, Semua Kel/Desa	DANA ALOKASI UMUM (DAU)	-	PP-2 Meningkatkan Kapasitas SDM Pelaku Ekonomi dan Penguatan Pemberdayaan Masyarakat PP-2 Meningkatkan Kapasitas SDM Pelaku Ekonomi dan Penguatan Pemberdayaan Masyarakat			6.352.800,00	DINAS KOPERASI, USAHA KECIL DAN MENENGAH
	2.17.01.2.06.0004	Penyediaan Bahan Logistik Kantor																		
			Jumlah Paket Bahan Logistik Kantor yang Disediakan				4 Paket	4 Paket	12.213.500,00	12.434.997,00	12.434.997,00	221.497,00	Kab. Blitar, Semua Kecamatan, Semua Kel/Desa	DANA ALOKASI UMUM (DAU)	-	PP-2 Meningkatkan Kapasitas SDM Pelaku Ekonomi dan Penguatan Pemberdayaan Masyarakat PP-2 Meningkatkan Kapasitas SDM Pelaku Ekonomi dan Penguatan Pemberdayaan Masyarakat			13.080.000,00	DINAS KOPERASI, USAHA KECIL DAN MENENGAH
	2.17.01.2.06.0005	Penyediaan Barang Cetakan dan Penggandaan																		

NO	KODE	URUSAN / BIDANG URUSAN / PROGRAM / KEGIATAN / SUB KEGIATAN	INDIKATOR PROGRAM / KEGIATAN / SUB KEGIATAN	TARGET AKHIR PERIODE RENSTRA OPD	REALISASI CAPAIAN RENJA OPD TAHUN 2023	PRAKIRAAN CAPAIAN TARGET RENJA OPD TAHUN 2024	CAPAIAN KINERJA DAN KERANGKA PENDANAAN										KELOMPOK SASARAN	PRAKIRAAN MAJU RENCANA TAHUN 2026		PERANGKAT DAERAH PENANGGUNG JAWAB
							TARGET 2025		PAGU INDIKATIF (Rp)			Bertambah/Berkurang (10-12)	LOKASI	SUMBER DANA	PRIORITAS			TARGET	PAGU INDIKATIF (Rp)	
							SEBELUM	SESUDAH	RKPD 2025	APBD 2025	RKPD PERUBAHAN 2025				NASIONAL	DAERAH				
1	2	3	4	5	6	7	8	9	10	11	12	13	14	15	16	17	18	19	20	21
			Jumlah Paket Barang Cetakan dan Penggandaan yang Disediakan				66 Paket	66 Paket	15.708.528,00	16.070.277,00	16.049.777,00	341.249,00	Kab. Blitar, Semua Kecamatan, Semua Kel/Desa	DANA ALOKASI UMUM (DAU)	-	PP-2 Meningkatkan Kapasitas SDM Pelaku Ekonomi dan Penguatan Pemberdayaan Masyarakat PP-2 Meningkatkan Kapasitas SDM Pelaku Ekonomi dan Penguatan Pemberdayaan Masyarakat			15.662.000,00	DINAS KOPERASI, USAHA KECIL DAN MENENGAH
	2.17.01.2.06.0006	Penyediaan Bahan Bacaan dan Peraturan Perundang-undangan																		
			Jumlah Dokumen Bahan Bacaan dan Peraturan Perundang-Undangan yang Disediakan				480 Dokumen	480 Dokumen	1.500.000,00	1.500.000,00	0,00	-1.500.000,00	Kab. Blitar, Semua Kecamatan, Semua Kel/Desa	DANA ALOKASI UMUM (DAU)	-	PP-2 Meningkatkan Kapasitas SDM Pelaku Ekonomi dan Penguatan Pemberdayaan Masyarakat PP-2 Meningkatkan Kapasitas SDM Pelaku Ekonomi dan Penguatan Pemberdayaan Masyarakat			2.000.000,00	DINAS KOPERASI, USAHA KECIL DAN MENENGAH
	2.17.01.2.06.0009	Penyelenggaraan Rapat Koordinasi dan Konsultasi SKPD																		
			Jumlah Laporan Penyelenggaraan Rapat Koordinasi dan Konsultasi SKPD				187 Laporan	187 Laporan	277.860.000,00	368.490.000,00	220.000.000,00	-57.860.000,00	Kab. Blitar, Semua Kecamatan, Semua Kel/Desa	DANA ALOKASI UMUM (DAU)	-	PP-2 Meningkatkan Kapasitas SDM Pelaku Ekonomi dan Penguatan Pemberdayaan Masyarakat PP-2 Meningkatkan Kapasitas SDM Pelaku Ekonomi dan Penguatan Pemberdayaan Masyarakat			197.071.000,00	DINAS KOPERASI, USAHA KECIL DAN MENENGAH
	2.17.01.2.06.0010	Penatausahaan Arsip Dinamis pada SKPD																		
			Jumlah Dokumen Penatausahaan Arsip Dinamis pada SKPD				2500 Dokumen	2500 Dokumen	36.574.600,00	31.415.680,00	31.415.680,00	-5.158.920,00	Kab. Blitar, Semua Kecamatan, Semua Kel/Desa	DANA ALOKASI UMUM (DAU)	-	PP-2 Meningkatkan Kapasitas SDM Pelaku Ekonomi dan Penguatan Pemberdayaan Masyarakat PP-2 Meningkatkan Kapasitas SDM Pelaku Ekonomi dan Penguatan Pemberdayaan Masyarakat			59.320.000,00	DINAS KOPERASI, USAHA KECIL DAN MENENGAH
	2.17.01.2.07	Pengadaan Barang Milik Daerah Penunjang Urusan Pemerintah Daerah	*Persentase Pengadaan Barang Milik Daerah Penunjang Urusan Pemerintah Daerah yang Tepat Sasaran*				-	2 %	110.163.600,00	139.152.700,00	165.259.800,00	55.096.200,00			-	PP-2 Meningkatkan Kapasitas SDM Pelaku Ekonomi dan Penguatan Pemberdayaan Masyarakat PP-2 Meningkatkan Kapasitas SDM Pelaku Ekonomi dan Penguatan Pemberdayaan Masyarakat	Aparatur Sipil		130.000.000,00	DINAS KOPERASI, USAHA KECIL DAN MENENGAH
	2.17.01.2.07.0006	Pengadaan Peralatan dan Mesin Lainnya																		
			Jumlah Unit Peralatan dan Mesin Lainnya yang Disediakan				8 Unit	8 Unit	110.163.600,00	139.152.700,00	165.259.800,00	55.096.200,00	Kab. Blitar, Semua Kecamatan, Semua Kel/Desa	DANA ALOKASI UMUM (DAU)	-	PP-2 Meningkatkan Kapasitas SDM Pelaku Ekonomi dan Penguatan Pemberdayaan Masyarakat PP-2 Meningkatkan Kapasitas SDM Pelaku Ekonomi dan Penguatan Pemberdayaan Masyarakat			130.000.000,00	DINAS KOPERASI, USAHA KECIL DAN MENENGAH
	2.17.01.2.08	Penyediaan Jasa Penunjang Urusan Pemerintahan Daerah	*Persentase Jasa Penunjang Urusan Pemerintahan Daerah yang Disediakan Tepat Waktu*				-	12 Bulan	368.220.918,00	374.401.550,00	370.851.550,00	2.630.632,00			-	PP-2 Meningkatkan Kapasitas SDM Pelaku Ekonomi dan Penguatan Pemberdayaan Masyarakat PP-2 Meningkatkan Kapasitas SDM Pelaku Ekonomi dan Penguatan Pemberdayaan Masyarakat	Aparatur Sipil		380.997.330,00	DINAS KOPERASI, USAHA KECIL DAN MENENGAH
	2.17.01.2.08.0001	Penyediaan Jasa Surat Menyurat																		
			Jumlah Laporan Penyediaan Jasa Surat Menyurat				210 Laporan	210 Laporan	2.763.900,00	5.498.000,00	5.498.000,00	2.734.100,00	Kab. Blitar, Semua Kecamatan, Semua Kel/Desa	DANA ALOKASI UMUM (DAU)	-	PP-2 Meningkatkan Kapasitas SDM Pelaku Ekonomi dan Penguatan Pemberdayaan Masyarakat PP-2 Meningkatkan Kapasitas SDM Pelaku Ekonomi dan Penguatan Pemberdayaan Masyarakat			2.100.000,00	DINAS KOPERASI, USAHA KECIL DAN MENENGAH
	2.17.01.2.08.0002	Penyediaan Jasa Komunikasi, Sumber Daya Air dan Listrik																		
			Jumlah Laporan Penyediaan Jasa Komunikasi, Sumber Daya Air dan Listrik yang Disediakan				12 Laporan	12 Laporan	72.341.268,00	72.000.000,00	72.000.000,00	-341.268,00	Kab. Blitar, Semua Kecamatan, Semua Kel/Desa	DANA ALOKASI UMUM (DAU)	-	PP-2 Meningkatkan Kapasitas SDM Pelaku Ekonomi dan Penguatan Pemberdayaan Masyarakat PP-2 Meningkatkan Kapasitas SDM Pelaku Ekonomi dan Penguatan Pemberdayaan Masyarakat			87.720.000,00	DINAS KOPERASI, USAHA KECIL DAN MENENGAH
	2.17.01.2.08.0003	Penyediaan Jasa Peralatan dan Perlengkapan Kantor																		

NO	KODE	URUSAN / BIDANG URUSAN / PROGRAM / KEGIATAN / SUB KEGIATAN	INDIKATOR PROGRAM / KEGIATAN / SUB KEGIATAN	TARGET AKHIR PERIODE RENSTRA OPD	REALISASI CAPAIAN RENJA OPD TAHUN 2023	PRAKIRAAN CAPAIAN TARGET RENJA OPD TAHUN 2024	CAPAIAN KINERJA DAN KERANGKA PENDANAAN										KELOMPOK SASARAN	PRAKIRAAN MAJU RENCANA TAHUN 2026		PERANGKAT DAERAH PENANGGUNG JAWAB
							TARGET 2025		PAGU INDIKATIF (Rp)			Bertambah/Berkurang (10-12)	LOKASI	SUMBER DANA	PRIORITAS			TARGET	PAGU INDIKATIF (Rp)	
							SEBELUM	SESUDAH	RKPD 2025	APBD 2025	RKPD PERUBAHAN 2025				NASIONAL	DAERAH				
1	2	3	4	5	6	7	8	9	10	11	12	13	14	15	16	17	18	19	20	21
			Jumlah Laporan Penyediaan Jasa Peralatan dan Perlengkapan Kantor yang Disediakan				12 Laporan	12 Laporan	16.930.000,00	16.930.000,00	18.630.000,00	1.700.000,00	Kab. Blitar, Semua Kecamatan, Semua Kel/Desa	DANA ALOKASI UMUM (DAU)	-	PP-2 Meningkatkan Kapasitas SDM Pelaku Ekonomi dan Penguatan Pemberdayaan Masyarakat PP-2 Meningkatkan Kapasitas SDM Pelaku Ekonomi dan Penguatan Pemberdayaan Masyarakat			19.610.000,00	DINAS KOPERASI, USAHA KECIL DAN MENENGAH
	2.17.01.2.08.0004	Penyediaan Jasa Pelayanan Umum Kantor																		
			Jumlah Laporan Penyediaan Jasa Pelayanan Umum Kantor yang Disediakan				12 Laporan	12 Laporan	276.185.750,00	279.973.550,00	274.723.550,00	-1.462.200,00	Kab. Blitar, Semua Kecamatan, Semua Kel/Desa	DANA ALOKASI UMUM (DAU)	-	PP-2 Meningkatkan Kapasitas SDM Pelaku Ekonomi dan Penguatan Pemberdayaan Masyarakat PP-2 Meningkatkan Kapasitas SDM Pelaku Ekonomi dan Penguatan Pemberdayaan Masyarakat			271.567.330,00	DINAS KOPERASI, USAHA KECIL DAN MENENGAH
	2.17.01.2.09	Pemeliharaan Barang Milik Daerah Penunjang Urusan Pemerintahan Daerah	*Persentase Barang Milik Daerah Penunjang Urusan Pemerintahan Daerah dalam Kondisi Baik*				-	100 persen 12 Bulan	315.117.000,00	325.057.000,00	325.057.000,00	9.940.000,00			-	PP-2 Meningkatkan Kapasitas SDM Pelaku Ekonomi dan Penguatan Pemberdayaan Masyarakat PP-2 Meningkatkan Kapasitas SDM Pelaku Ekonomi dan Penguatan Pemberdayaan Masyarakat	Aparatur Sipil		464.350.000,00	DINAS KOPERASI, USAHA KECIL DAN MENENGAH
	2.17.01.2.09.0002	Penyediaan Jasa Pemeliharaan, Biaya Pemeliharaan, Pajak dan Perizinan Kendaraan Dinas Operasional atau Lapangan																		
			Jumlah Kendaraan Dinas Operasional atau Lapangan yang Dipelihara dan dibayarkan Pajak dan Perizinannya				18 Unit	18 Unit	296.745.000,00	306.685.000,00	306.685.000,00	9.940.000,00	Kab. Blitar, Semua Kecamatan, Semua Kel/Desa	DANA ALOKASI UMUM (DAU)	-	PP-2 Meningkatkan Kapasitas SDM Pelaku Ekonomi dan Penguatan Pemberdayaan Masyarakat PP-2 Meningkatkan Kapasitas SDM Pelaku Ekonomi dan Penguatan Pemberdayaan Masyarakat			414.350.000,00	DINAS KOPERASI, USAHA KECIL DAN MENENGAH
	2.17.01.2.09.0009	Pemeliharaan/Rehabilitasi Gedung Kantor dan Bangunan Lainnya																		
			Jumlah Gedung Kantor dan Bangunan Lainnya yang Dipelihara/Direhabilitasi				1 Unit	1 Unit	18.372.000,00	18.372.000,00	18.372.000,00	0,00	Kab. Blitar, Semua Kecamatan, Semua Kel/Desa	DANA ALOKASI UMUM (DAU)	-	PP-2 Meningkatkan Kapasitas SDM Pelaku Ekonomi dan Penguatan Pemberdayaan Masyarakat PP-2 Meningkatkan Kapasitas SDM Pelaku Ekonomi dan Penguatan Pemberdayaan Masyarakat			50.000.000,00	DINAS KOPERASI, USAHA KECIL DAN MENENGAH
2.	**2.17.02**	**PROGRAM PELAYANAN IZIN USAHA SIMPAN PINJAM**	**Persentase Rekom yang diberikan/dikeluarkan dari total permohonan yang masuk**				**-**	**100 %**	**29.999.900,00**	**125.000.450,00**	**89.656.450,00**	**45.000.100,00**							**75.000.000,00**	
	2.17.02.2.01	Penerbitan Izin Usaha Simpan Pinjam untuk Koperasi dengan Wilayah Keanggotaan dalam Daerah Kabupaten/Kota	*Jumlah Rekom Ijin Usaha Simpan Pinjam yang Terfasilitasi*				-	30 Rekom	29.999.900,00	125.000.450,00	89.656.450,00	59.656.550,00			-	PP-2 Meningkatkan Kapasitas SDM Pelaku Ekonomi dan Penguatan Pemberdayaan Masyarakat PP-2 Meningkatkan Kapasitas SDM Pelaku Ekonomi dan Penguatan Pemberdayaan Masyarakat	Koperasi		75.000.000,00	DINAS KOPERASI, USAHA KECIL DAN MENENGAH
	2.17.02.2.01.0001	Fasilitasi Pemenuhan Izin Usaha Simpan Pinjam dan Pembukaan Kantor Cabang, Cabang Pembantu dan Kantor Kas Koperasi Simpan Pinjam untuk Koperasi dengan Wilayah Keanggotaan dalam Daerah Kabupaten/Kota																		
			Jumlah Usaha Simpan Pinjam dan Pembukaan Kantor Cabang, Cabang Pembantu dan Kantor Kas Koperasi Simpan Pinjam untuk Koperasi dengan Wilayah Keanggotaan dalam Daerah Kabupaten/Kota				0 Unit Usaha	40 Unit Usaha	29.999.900,00	125.000.450,00	89.656.450,00	59.656.550,00	Kab. Blitar, Semua Kecamatan, Semua Kel/Desa	DANA ALOKASI UMUM (DAU)	-	PP-2 Meningkatkan Kapasitas SDM Pelaku Ekonomi dan Penguatan Pemberdayaan Masyarakat PP-2 Meningkatkan Kapasitas SDM Pelaku Ekonomi dan Penguatan Pemberdayaan Masyarakat			75.000.000,00	DINAS KOPERASI, USAHA KECIL DAN MENENGAH
3.	**2.17.03**	**PROGRAM PENGAWASAN DAN PEMERIKSAAN KOPERASI**	**Persentase koperasi yang diperiksa dan diawasi**				**-**	**5 %**	**169.999.700,00**	**169.999.700,00**	**137.799.700,00**	**305.000.300,00**							**475.000.000,00**	
	2.17.03.2.01	Pemeriksaan dan Pengawasan Koperasi, Koperasi Simpan Pinjam/Unit Simpan Pinjam Koperasi yang Wilayah Keanggotaannya dalam Daerah Kabupaten/ Kota	*Jumlah Koperasi yang di Periksa/audit*				-	20 koperasi	169.999.700,00	169.999.700,00	137.799.700,00	-32.200.000,00			-	PP-2 Meningkatkan Kapasitas SDM Pelaku Ekonomi dan Penguatan Pemberdayaan Masyarakat PP-2 Meningkatkan Kapasitas SDM Pelaku Ekonomi dan Penguatan Pemberdayaan Masyarakat	Koperasi		475.000.000,00	DINAS KOPERASI, USAHA KECIL DAN MENENGAH
	2.17.03.2.01.0004	Pelaksanaan Proses Pemeriksaan dan Pengawasan Koperasi yang Wilayah Keanggotaannya Daerah Kabupaten/Kota																		
			Jumlah Koperasi yang telah dilakukan Pemeriksaan dan Pengawasan				70 Unit Usaha	70 Unit Usaha	169.999.700,00	169.999.700,00	137.799.700,00	-32.200.000,00	Kab. Blitar, Semua Kecamatan, Semua Kel/Desa	DANA ALOKASI UMUM (DAU)	-	PP-2 Meningkatkan Kapasitas SDM Pelaku Ekonomi dan Penguatan Pemberdayaan Masyarakat PP-2 Meningkatkan Kapasitas SDM Pelaku Ekonomi dan Penguatan Pemberdayaan Masyarakat			475.000.000,00	DINAS KOPERASI, USAHA KECIL DAN MENENGAH
4.	**2.17.05**	**PROGRAM PENDIDIKAN DAN LATIHAN PERKOPERASIAN**	**Persentase koperasi yang tertib administrasi**				**-**	**57 %**	**69.256.700,00**	**42.114.800,00**	**157.486.200,00**	**-19.256.700,00**							**50.000.000,00**	

NO	KODE	URUSAN / BIDANG URUSAN / PROGRAM / KEGIATAN / SUB KEGIATAN	INDIKATOR PROGRAM / KEGIATAN / SUB KEGIATAN	TARGET AKHIR PERIODE RENSTRA OPD	REALISASI CAPAIAN RENJA OPD TAHUN 2023	PRAKIRAAN CAPAIAN TARGET RENJA OPD TAHUN 2024	CAPAIAN KINERJA DAN KERANGKA PENDANAAN										KELOMPOK SASARAN	PRAKIRAAN MAJU RENCANA TAHUN 2026		PERANGKAT DAERAH PENANGGUNG JAWAB
							TARGET 2025		PAGU INDIKATIF (Rp)			Bertambah/Berkurang (10-12)	LOKASI	SUMBER DANA	PRIORITAS			TARGET	PAGU INDIKATIF (Rp)	
							SEBELUM	SESUDAH	RKPD 2025	APBD 2025	RKPD PERUBAHAN 2025				NASIONAL	DAERAH				
1	2	3	4	5	6	7	8	9	10	11	12	13	14	15	16	17	18	19	20	21
	2.17.05.2.01	Pendidikan dan Latihan Perkoperasian Bagi Koperasi yang Wilayah Keanggotaan dalam Daerah Kabupaten/Kota	*Persentase Jumlah Pengurus koperasi yang Telah Mengikuti Pelatihan Perkoperasian untuk Koperasi dengan Wilayah Keanggotaan dalam Satu Kabupaten/Kota*				-	80 %	69.256.700,00	42.114.800,00	157.486.200,00	88.229.500,00			-	PP-2 Meningkatkan Kapasitas SDM Pelaku Ekonomi dan Penguatan Pemberdayaan Masyarakat PP-2 Meningkatkan Kapasitas SDM Pelaku Ekonomi dan Penguatan Pemberdayaan Masyarakat	Koperasi		50.000.000,00	DINAS KOPERASI, USAHA KECIL DAN MENENGAH
	2.17.05.2.01.0001	Peningkatan Pemahaman dan Pengetahuan Perkoperasian serta Kapasitas dan Kompetensi SDM Koperasi																		
			Jumlah SDM yang Memahami Pengetahuan Perkoperasian				50 Orang	50 Orang	69.256.700,00	42.114.800,00	157.486.200,00	88.229.500,00	Kab. Blitar, Semua Kecamatan, Semua Kel/Desa	DANA ALOKASI UMUM (DAU)	-	PP-2 Meningkatkan Kapasitas SDM Pelaku Ekonomi dan Penguatan Pemberdayaan Masyarakat PP-2 Meningkatkan Kapasitas SDM Pelaku Ekonomi dan Penguatan Pemberdayaan Masyarakat			50.000.000,00	DINAS KOPERASI, USAHA KECIL DAN MENENGAH
5.	**2.17.06**	**PROGRAM PEMBERDAYAAN DAN PERLINDUNGAN KOPERASI**	**Presentase kenaikan omzet koperasi yang terfasilitasi pemberdayaan dan peningkatan produktifitas, nilai tambah, akses pasar, akses pembiayaan, penguatan kelembagaan, penataan manajemen, standarisasi dan restrukturisasi usaha koperasi kewenangan kabupaten / kota** **Presentase kenaikan omzet koperasi yang terfasilitasi pemberdayaan dan peningkatan produktifitas, nilai tambah, akses pasar, akses pembiayaan, penguatan kelembagaan, penataan manajemen, standarisasi dan restrukturisasi usaha koperasi kewenangan kabupaten / kota**				**-**	**20 20 % %**	**310.714.800,00**	**595.150.500,00**	**1.117.181.100,00**	**188.345.811,00**							**499.060.611,00**	
	2.17.06.2.01	Pemberdayaan dan Perlindungan Koperasi yang Keanggotaannya dalam Daerah Kabupaten/Kota	*Jumlah Usaha Simpan Pinjam dan Koperasi yang di Nilai Sehat Untuk Koperasi dengan Wilayah Keanggotaan dalam Kabupaten/Kota* *Persentase kenaikan omzet koperasi yang terfasilitasi pemberdayaan dan peningkatan produktifitas, nilai tambah, akses pasar, akses pembiayaan, penguatan kelembagaan, penataan manajemen, standarisasi dan restrukturisasi usaha koperasi kewenangan kabupaten/kota* *Persentase Koperasi yang Terfasilitasi Pemberdayaan dan Peningkatan Produktifitas, Nilai Tambah, Akses Pasar, Akses Pembiayaan, Penguatan Kelembagaan, Penataan Manajemen, Standarisasi dan Restrukturisasi Usaha koperasi Terhadap Total Koperasi*				-	200 koperasi 80 %	310.714.800,00	595.150.500,00	1.117.181.100,00	806.466.300,00			-	PP-2 Meningkatkan Kapasitas SDM Pelaku Ekonomi dan Penguatan Pemberdayaan Masyarakat PP-2 Meningkatkan Kapasitas SDM Pelaku Ekonomi dan Penguatan Pemberdayaan Masyarakat	-		499.060.611,00	DINAS KOPERASI, USAHA KECIL DAN MENENGAH
	2.17.06.2.01.0009	Pemberdayaan Koperasi dengan Keanggotaan Daerah Kabupaten/Kota																		
			Koperasi dengan Keanggotaan Daerah Kabupaten/Kota				200 Unit Usaha	200 Unit Usaha	310.714.800,00	595.150.500,00	1.117.181.100,00	806.466.300,00	Kab. Blitar, Semua Kecamatan, Semua Kel/Desa	DANA ALOKASI UMUM (DAU)	-	PP-2 Meningkatkan Kapasitas SDM Pelaku Ekonomi dan Penguatan Pemberdayaan Masyarakat PP-2 Meningkatkan Kapasitas SDM Pelaku Ekonomi dan Penguatan Pemberdayaan Masyarakat			499.060.611,00	DINAS KOPERASI, USAHA KECIL DAN MENENGAH
6.	**2.17.07**	**PROGRAM PEMBERDAYAAN USAHA MENENGAH, USAHA KECIL, DAN USAHA MIKRO (UMKM)**	**Persentase peningkatan akses pasar usaha mikro yang terfasilitasi**				**-**	**6 %**	**135.030.700,00**	**286.974.200,00**	**263.196.900,00**	**164.969.300,00**							**300.000.000,00**	
	2.17.07.2.01	Pemberdayaan Usaha Mikro yang Dilakukan Melalui Pendataan, Kemitraan, Kemudahan Perizinan, Penguatan Kelembagaan dan Koordinasi dengan Para Pemangku Kepentingan	*Persentase Usaha Mikro yang diberikan Dukungan Pendataan, Kemitraan Fasilitasi Kemudahan Perijinan dan fasilitasi Pengembangan Kelembagaan*				-	6 %	135.030.700,00	286.974.200,00	263.196.900,00	128.166.200,00			Melanjutkan pengembangan infrastruktur dan meningkatkan lapangan kerja yang berkualitas, mendorong kewirausahaan, mengembangkan industri kreatif serta mengembangkan agromaritim industri di sentra produksi melalui peran aktif koperasi.	PP-2 Meningkatkan Kapasitas SDM Pelaku Ekonomi dan Penguatan Pemberdayaan Masyarakat PP-2 Meningkatkan Kapasitas SDM Pelaku Ekonomi dan Penguatan Pemberdayaan Masyarakat	Usaha Mikro		300.000.000,00	DINAS KOPERASI, USAHA KECIL DAN MENENGAH
	2.17.07.2.01.0002	Pemberdayaan Melalui Kemitraan Usaha Mikro																		
			Jumlah Unit Usaha yang Telah Melaksanakan Kemitraan Usaha Mikro				0 Unit Usaha	10 Unit Usaha	0,00	45.843.600,00	31.348.900,00	31.348.900,00	Kab. Blitar, Semua Kecamatan, Semua Kel/Desa	DANA ALOKASI UMUM (DAU)	Melanjutkan pengembangan infrastruktur dan meningkatkan lapangan kerja yang berkualitas, mendorong kewirausahaan, mengembangkan industri kreatif serta mengembangkan agromaritim industri di sentra produksi melalui peran aktif koperasi.	PP-2 Meningkatkan Kapasitas SDM Pelaku Ekonomi dan Penguatan Pemberdayaan Masyarakat PP-2 Meningkatkan Kapasitas SDM Pelaku Ekonomi dan Penguatan Pemberdayaan Masyarakat			50.000.000,00	DINAS KOPERASI, USAHA KECIL DAN MENENGAH
	2.17.07.2.01.0004	Pemberdayaan Kelembagaan Potensi dan Pengembangan Usaha Mikro																		

NO	KODE	URUSAN / BIDANG URUSAN / PROGRAM / KEGIATAN / SUB KEGIATAN	INDIKATOR PROGRAM / KEGIATAN / SUB KEGIATAN	TARGET AKHIR PERIODE RENSTRA OPD	REALISASI CAPAIAN RENJA OPD TAHUN 2023	PRAKIRAAN CAPAIAN TARGET RENJA OPD TAHUN 2024	CAPAIAN KINERJA DAN KERANGKA PENDANAAN										KELOMPOK SASARAN	PRAKIRAAN MAJU RENCANA TAHUN 2026		PERANGKAT DAERAH PENANGGUNG JAWAB
							TARGET 2025		PAGU INDIKATIF (Rp)			Bertambah/Berkurang (10-12)	LOKASI	SUMBER DANA	PRIORITAS			TARGET	PAGU INDIKATIF (Rp)	
							SEBELUM	SESUDAH	RKPD 2025	APBD 2025	RKPD PERUBAHAN 2025				NASIONAL	DAERAH				
1	2	3	4	5	6	7	8	9	10	11	12	13	14	15	16	17	18	19	20	21
			Jumlah Unit Usaha yang Telah Menerima Pembinaan dan Pendampingan Terhadap Usaha Mikro				20 Unit Usaha	20 Unit Usaha	100.800.000,00	104.000.000,00	107.580.800,00	6.780.800,00	Kab. Blitar, Semua Kecamatan, Semua Kel/Desa	DANA ALOKASI UMUM (DAU)	Melanjutkan pengembangan infrastruktur dan meningkatkan lapangan kerja yang berkualitas, mendorong kewirausahaan, mengembangkan industri kreatif serta mengembangkan agromaritim industri di sentra produksi melalui peran aktif koperasi.	PP-2 Meningkatkan Kapasitas SDM Pelaku Ekonomi dan Penguatan Pemberdayaan Masyarakat PP-2 Meningkatkan Kapasitas SDM Pelaku Ekonomi dan Penguatan Pemberdayaan Masyarakat			20.000.000,00	DINAS KOPERASI, USAHA KECIL DAN MENENGAH
	2.17.07.2.01.0014	Penyusunan Basis Data Usaha Mikro																		
			Jumlah Unit Usaha Mikro Terdata				0 Unit Usaha	0 Unit Usaha	0,00	0,00	0,00	0,00	Kab. Blitar, Semua Kecamatan, Semua Kel/Desa	DANA ALOKASI UMUM (DAU)	Melanjutkan pengembangan infrastruktur dan meningkatkan lapangan kerja yang berkualitas, mendorong kewirausahaan, mengembangkan industri kreatif serta mengembangkan agromaritim industri di sentra produksi melalui peran aktif koperasi.	PP-2 Meningkatkan Kapasitas SDM Pelaku Ekonomi dan Penguatan Pemberdayaan Masyarakat PP-2 Meningkatkan Kapasitas SDM Pelaku Ekonomi dan Penguatan Pemberdayaan Masyarakat			100.000.000,00	DINAS KOPERASI, USAHA KECIL DAN MENENGAH
	2.17.07.2.01.0015	Peningkatan Pemahaman dan Pengetahuan UMKM serta Kapasitas dan Kompetensi SDM UMKM dan Kewirausahaan melalui Pendidikan dan Pelatihan																		
			Jumlah SDM yang Memahami Pengetahuan Usaha Mikro dan Kewirausahaan				30 Orang	65 Orang	34.230.700,00	137.130.600,00	124.267.200,00	90.036.500,00	Kab. Blitar, Semua Kecamatan, Semua Kel/Desa	DANA ALOKASI UMUM (DAU)	Melanjutkan pengembangan infrastruktur dan meningkatkan lapangan kerja yang berkualitas, mendorong kewirausahaan, mengembangkan industri kreatif serta mengembangkan agromaritim industri di sentra produksi melalui peran aktif koperasi.	PP-2 Meningkatkan Kapasitas SDM Pelaku Ekonomi dan Penguatan Pemberdayaan Masyarakat PP-2 Meningkatkan Kapasitas SDM Pelaku Ekonomi dan Penguatan Pemberdayaan Masyarakat			130.000.000,00	DINAS KOPERASI, USAHA KECIL DAN MENENGAH
7.	**2.17.08**	**PROGRAM PENGEMBANGAN UMKM**	**Persentase peningkatan omzet Usaha Mikro yang terfasilitasi pengembangan usaha mikro**				**-**	**17,5 %**	**2.190.000.000,00**	**1.310.000.000,00**	**1.258.889.750,00**	**0,00**							**2.190.000.000,00**	
	2.17.08.2.01	Pengembangan Usaha Mikro dengan Orientasi Peningkatan Skala Usaha Menjadi Usaha Kecil	*Persentase Pelaku Usaha yang Mendapat Fasilitasi Pengembangan Usaha*				-	90 %	2.190.000.000,00	1.310.000.000,00	1.258.889.750,00	-931.110.250,00			Melanjutkan pengembangan infrastruktur dan meningkatkan lapangan kerja yang berkualitas, mendorong kewirausahaan, mengembangkan industri kreatif serta mengembangkan agromaritim industri di sentra produksi melalui peran aktif koperasi.	PP-2 Meningkatkan Kapasitas SDM Pelaku Ekonomi dan Penguatan Pemberdayaan Masyarakat PP-2 Meningkatkan Kapasitas SDM Pelaku Ekonomi dan Penguatan Pemberdayaan Masyarakat	Usaha Mikro		2.190.000.000,00	DINAS KOPERASI, USAHA KECIL DAN MENENGAH
	2.17.08.2.01.0002	Pengembangan Usaha Mikro																		
			Jumlah Usaha Mikro yang Terfasilitasi				25 Unit Usaha	95 Unit Usaha	150.000.000,00	150.000.000,00	224.088.500,00	74.088.500,00	Semua Kota/Kab, Semua Kecamatan, Semua Kel/Desa	DANA ALOKASI UMUM (DAU)	Melanjutkan pengembangan infrastruktur dan meningkatkan lapangan kerja yang berkualitas, mendorong kewirausahaan, mengembangkan industri kreatif serta mengembangkan agromaritim industri di sentra produksi melalui peran aktif koperasi.	PP-2 Meningkatkan Kapasitas SDM Pelaku Ekonomi dan Penguatan Pemberdayaan Masyarakat PP-2 Meningkatkan Kapasitas SDM Pelaku Ekonomi dan Penguatan Pemberdayaan Masyarakat			150.000.000,00	DINAS KOPERASI, USAHA KECIL DAN MENENGAH
	2.17.08.2.01.0006	Produksi dan Pengolahan, Pemasaran, Sumber Daya Manusia, serta Desain dan Teknologi																		
			Jumlah Unit Usaha UMKM yang Mendapatkan Fasilitas Produksi dan Pengolahan, Pemasaran, Sumber Daya Manusia, Serta Desain dan Teknologi				749 Unit Usaha	818 Unit Usaha	2.040.000.000,00	1.160.000.000,00	1.034.801.250,00	-1.005.198.750,00	Semua Kota/Kab, Semua Kecamatan, Semua Kel/Desa	DANA ALOKASI UMUM (DAU)	Melanjutkan pengembangan infrastruktur dan meningkatkan lapangan kerja yang berkualitas, mendorong kewirausahaan, mengembangkan industri kreatif serta mengembangkan agromaritim industri di sentra produksi melalui peran aktif koperasi.	PP-2 Meningkatkan Kapasitas SDM Pelaku Ekonomi dan Penguatan Pemberdayaan Masyarakat PP-2 Meningkatkan Kapasitas SDM Pelaku Ekonomi dan Penguatan Pemberdayaan Masyarakat			2.040.000.000,00	DINAS KOPERASI, USAHA KECIL DAN MENENGAH
		DINAS PENANAMAN MODAL DAN PELAYANAN TERPADU SATU PINTU							**8.202.977.326,00**	**7.201.384.490,00**	**7.707.953.363,00**	**-495.023.963,00**							**10.494.810.328,00**	
	2	**URUSAN PEMERINTAHAN WAJIB YANG TIDAK BERKAITAN DENGAN PELAYANAN DASAR**							**8.202.977.326,00**	**7.201.384.490,00**	**7.707.953.363,00**	**-495.023.963,00**							**10.494.810.328,00**	
	2.18	**URUSAN PEMERINTAHAN BIDANG PENANAMAN MODAL**							**8.202.977.326,00**	**7.201.384.490,00**	**7.707.953.363,00**	**-495.023.963,00**							**10.494.810.328,00**	
1.	**2.18.01**	**PROGRAM PENUNJANG URUSAN PEMERINTAHAN DAERAH KABUPATEN/KOTA**	**Rata-rata Tingkat Capaian Kinerja Kegiatan pada Program Penunjang Urusan Pemerintahan Daerah**				**-**	**100 %**	**6.494.029.426,00**	**6.103.087.690,00**	**6.724.047.505,00**	**1.893.696.116,00**							**8.387.725.542,00**	
	2.18.01.2.01	Perencanaan, Penganggaran, dan Evaluasi Kinerja Perangkat Daerah	*Jumlah Dokumen Perencanaan, Penganggaran, dan Evaluasi Kinerja Perangkat Daerah yang sesuai dengan Peraturan*				-	16 Dokumen	2.880.000,00	2.880.000,00	2.880.000,00	0,00			-	- -	-		19.000.000,00	DINAS PENANAMAN MODAL DAN PELAYANAN TERPADU SATU PINTU
	2.18.01.2.01.0001	Penyusunan Dokumen Perencanaan Perangkat Daerah																		

NO	KODE	URUSAN / BIDANG URUSAN / PROGRAM / KEGIATAN / SUB KEGIATAN	INDIKATOR PROGRAM / KEGIATAN / SUB KEGIATAN	TARGET AKHIR PERIODE RENSTRA OPD	REALISASI CAPAIAN RENJA OPD TAHUN 2023	PRAKIRAAN CAPAIAN TARGET RENJA OPD TAHUN 2024	CAPAIAN KINERJA DAN KERANGKA PENDANAAN										KELOMPOK SASARAN	PRAKIRAAN MAJU RENCANA TAHUN 2026		PERANGKAT DAERAH PENANGGUNG JAWAB
							TARGET 2025		PAGU INDIKATIF (Rp)			Bertambah/Berkurang (10-12)	LOKASI	SUMBER DANA	PRIORITAS			TARGET	PAGU INDIKATIF (Rp)	
							SEBELUM	SESUDAH	RKPD 2025	APBD 2025	RKPD PERUBAHAN 2025				NASIONAL	DAERAH				
1	2	3	4	5	6	7	8	9	10	11	12	13	14	15	16	17	18	19	20	21
			Jumlah Dokumen Perencanaan Perangkat Daerah				10 Dokumen	10 Dokumen	1.800.000,00	1.800.000,00	1.800.000,00	0,00	Kab. Blitar, Semua Kecamatan, Semua Kel/Desa	DANA ALOKASI UMUM (DAU)	-	- -			11.000.000,00	DINAS PENANAMAN MODAL DAN PELAYANAN TERPADU SATU PINTU
	2.18.01.2.01.0006	Koordinasi dan Penyusunan Laporan Capaian Kinerja dan Ikhtisar Realisasi Kinerja SKPD																		
			Jumlah Laporan Capaian Kinerja dan Ikhtisar Realisasi Kinerja SKPD dan Laporan Hasil Koordinasi Penyusunan Laporan Capaian Kinerja dan Ikhtisar Realisasi Kinerja SKPD				6 Laporan	6 Laporan	1.080.000,00	1.080.000,00	1.080.000,00	0,00	Kab. Blitar, Semua Kecamatan, Semua Kel/Desa	DANA ALOKASI UMUM (DAU)	-	- -			8.000.000,00	DINAS PENANAMAN MODAL DAN PELAYANAN TERPADU SATU PINTU
	2.18.01.2.02	Administrasi Keuangan Perangkat Daerah	*Jumlah Laporan Administrasi Keuangan Perangkat Daerah yang Tepat Waktu*				-	2 Laporan	3.015.147.326,00	2.583.158.090,00	2.769.265.505,00	-245.881.821,00			-	- -	-		4.031.779.797,00	DINAS PENANAMAN MODAL DAN PELAYANAN TERPADU SATU PINTU
	2.18.01.2.02.0001	Penyediaan Gaji dan Tunjangan ASN																		
			Jumlah Orang yang Menerima Gaji dan Tunjangan ASN				19 Orang/bulan	19 Orang/bulan	2.985.987.326,00	2.553.998.090,00	2.740.105.505,00	-245.881.821,00	Kab. Blitar, Semua Kecamatan, Semua Kel/Desa	DANA ALOKASI UMUM (DAU)	-	- -			3.988.957.247,00	DINAS PENANAMAN MODAL DAN PELAYANAN TERPADU SATU PINTU
	2.18.01.2.02.0003	Pelaksanaan Penatausahaan dan Pengujian/Verifikasi Keuangan SKPD																		
			Jumlah Dokumen Penatausahaan dan Pengujian/Verifikasi Keuangan SKPD				12 Dokumen	12 Dokumen	29.160.000,00	29.160.000,00	29.160.000,00	0,00	Kab. Blitar, Semua Kecamatan, Semua Kel/Desa	DANA ALOKASI UMUM (DAU)	-	- -			42.822.550,00	DINAS PENANAMAN MODAL DAN PELAYANAN TERPADU SATU PINTU
	2.18.01.2.05	Administrasi Kepegawaian Perangkat Daerah	*Jumlah ASN yang Mendapatkan Pelayanan Administrasi Kepegawaian Perangkat Daerah*				-	26 Orang	194.710.400,00	305.068.000,00	186.034.000,00	-8.676.400,00			-	- -	-		287.500.000,00	DINAS PENANAMAN MODAL DAN PELAYANAN TERPADU SATU PINTU
	2.18.01.2.05.0002	Pengadaan Pakaian Dinas beserta Atribut Kelengkapannya																		
			Jumlah Paket Pakaian Dinas beserta Atribut Kelengkapan				19 Paket	19 Paket	44.550.400,00	0,00	0,00	-44.550.400,00	Kab. Blitar, Semua Kecamatan, Semua Kel/Desa	DANA ALOKASI UMUM (DAU)	-	- -			143.750.000,00	DINAS PENANAMAN MODAL DAN PELAYANAN TERPADU SATU PINTU
	2.18.01.2.05.0011	Bimbingan Teknis Implementasi Peraturan Perundang-Undangan																		
			Jumlah Orang yang Mengikuti Bimbingan Teknis Implementasi Peraturan Perundang-Undangan				19 Orang	35 Orang	150.160.000,00	305.068.000,00	186.034.000,00	35.874.000,00	Kab. Blitar, Semua Kecamatan, Semua Kel/Desa	DANA ALOKASI UMUM (DAU)	-	- -			143.750.000,00	DINAS PENANAMAN MODAL DAN PELAYANAN TERPADU SATU PINTU
	2.18.01.2.06	Administrasi Umum Perangkat Daerah	*Jumlah Waktu Pelaksanaan Administrasi Umum yang Akuntabel*				-	12 Bulan	309.122.550,00	310.540.800,00	277.031.800,00	-32.090.750,00			-	- -	-		552.760.745,00	DINAS PENANAMAN MODAL DAN PELAYANAN TERPADU SATU PINTU
	2.18.01.2.06.0001	Penyediaan Komponen Instalasi Listrik/Penerangan Bangunan Kantor																		
			Jumlah Paket Komponen Instalasi Listrik/Penerangan Bangunan Kantor yang Disediakan				1 Paket	1 Paket	632.000,00	3.861.000,00	3.861.000,00	3.229.000,00	Semua Kota/Kab, Semua Kecamatan, Semua Kel/Desa	DANA ALOKASI UMUM (DAU)	-	- -			25.000.000,00	DINAS PENANAMAN MODAL DAN PELAYANAN TERPADU SATU PINTU
	2.18.01.2.06.0002	Penyediaan Peralatan dan Perlengkapan Kantor																		
			Jumlah Paket Peralatan dan Perlengkapan Kantor yang Disediakan				2 Paket	2 Paket	105.131.550,00	103.005.550,00	87.571.250,00	-17.560.300,00	Kab. Blitar, Semua Kecamatan, Semua Kel/Desa	DANA ALOKASI UMUM (DAU)	-	- -			110.000.000,00	DINAS PENANAMAN MODAL DAN PELAYANAN TERPADU SATU PINTU
	2.18.01.2.06.0003	Penyediaan Peralatan Rumah Tangga																		
			Jumlah Paket Peralatan Rumah Tangga yang Disediakan				1 Paket	1 Paket	7.675.200,00	8.268.450,00	41.533.750,00	33.858.550,00	Kab. Blitar, Semua Kecamatan, Semua Kel/Desa	DANA ALOKASI UMUM (DAU)	-	- -			28.000.000,00	DINAS PENANAMAN MODAL DAN PELAYANAN TERPADU SATU PINTU
	2.18.01.2.06.0004	Penyediaan Bahan Logistik Kantor																		
			Jumlah Paket Bahan Logistik Kantor yang Disediakan				1 Paket	1 Paket	10.029.800,00	10.029.800,00	10.029.800,00	0,00	Kab. Blitar, Semua Kecamatan, Semua Kel/Desa	DANA ALOKASI UMUM (DAU)	-	- -			14.000.000,00	DINAS PENANAMAN MODAL DAN PELAYANAN TERPADU SATU PINTU
	2.18.01.2.06.0006	Penyediaan Bahan Bacaan dan Peraturan Perundang-undangan																		
			Jumlah Dokumen Bahan Bacaan dan Peraturan Perundang-Undangan yang Disediakan				360 Dokumen	360 Dokumen	2.352.000,00	2.352.000,00	2.352.000,00	0,00	Kab. Blitar, Semua Kecamatan, Semua Kel/Desa	DANA ALOKASI UMUM (DAU)	-	- -			5.760.745,00	DINAS PENANAMAN MODAL DAN PELAYANAN TERPADU SATU PINTU
	2.18.01.2.06.0009	Penyelenggaraan Rapat Koordinasi dan Konsultasi SKPD																		
			Jumlah Laporan Penyelenggaraan Rapat Koordinasi dan Konsultasi SKPD				75 Laporan	100 Laporan	168.602.000,00	183.024.000,00	131.684.000,00	-36.918.000,00	Kab. Blitar, Semua Kecamatan, Semua Kel/Desa	DANA ALOKASI UMUM (DAU)	-	- -			370.000.000,00	DINAS PENANAMAN MODAL DAN PELAYANAN TERPADU SATU PINTU
	2.18.01.2.06.0011	Dukungan Pelaksanaan Sistem Pemerintahan Berbasis Elektronik pada SKPD																		

NO	KODE	URUSAN / BIDANG URUSAN / PROGRAM / KEGIATAN / SUB KEGIATAN	INDIKATOR PROGRAM / KEGIATAN / SUB KEGIATAN	TARGET AKHIR PERIODE RENSTRA OPD	REALISASI CAPAIAN RENJA OPD TAHUN 2023	PRAKIRAAN CAPAIAN TARGET RENJA OPD TAHUN 2024	CAPAIAN KINERJA DAN KERANGKA PENDANAAN										KELOMPOK SASARAN	PRAKIRAAN MAJU RENCANA TAHUN 2026		PERANGKAT DAERAH PENANGGUNG JAWAB
							TARGET 2025		PAGU INDIKATIF (Rp)			Bertambah/Berkurang (10-12)	LOKASI	SUMBER DANA	PRIORITAS			TARGET	PAGU INDIKATIF (Rp)	
							SEBELUM	SESUDAH	RKPD 2025	APBD 2025	RKPD PERUBAHAN 2025				NASIONAL	DAERAH				
1	2	3	4	5	6	7	8	9	10	11	12	13	14	15	16	17	18	19	20	21
			Jumlah Dokumen Dukungan Pelaksanaan Sistem Pemerintahan Berbasis Elektronik pada SKPD				-	0 Dokumen	14.700.000,00	0,00	0,00	-14.700.000,00	-	DANA ALOKASI UMUM (DAU)	-	- -			0,00	DINAS PENANAMAN MODAL DAN PELAYANAN TERPADU SATU PINTU
	2.18.01.2.07	Pengadaan Barang Milik Daerah Penunjang Urusan Pemerintah Daerah	*Jumlah Jenis Pengadaan Barang Milik Daerah Penunjang Urusan Pemerintah Daerah*				-	4 Jenis	111.954.100,00	103.547.500,00	690.942.900,00	578.988.800,00			-	- -	-		1.234.685.000,00	DINAS PENANAMAN MODAL DAN PELAYANAN TERPADU SATU PINTU
	2.18.01.2.07.0002	Pengadaan Kendaraan Dinas Operasional atau Lapangan																		
			Jumlah Unit Kendaraan Dinas Operasional atau Lapangan yang Disediakan				1 Unit	1 Unit	0,00	0,00	0,00	0,00	Kab. Blitar, Semua Kecamatan, Semua Kel/Desa	DANA ALOKASI UMUM (DAU)	-	- -			300.000.000,00	DINAS PENANAMAN MODAL DAN PELAYANAN TERPADU SATU PINTU
	2.18.01.2.07.0005	Pengadaan Mebel																		
			Jumlah Paket Mebel yang Disediakan				10 Unit	38 Unit	19.936.000,00	19.936.000,00	164.453.400,00	144.517.400,00	Kab. Blitar, Semua Kecamatan, Semua Kel/Desa	DANA ALOKASI UMUM (DAU)	-	- -			200.000.000,00	DINAS PENANAMAN MODAL DAN PELAYANAN TERPADU SATU PINTU
	2.18.01.2.07.0006	Pengadaan Peralatan dan Mesin Lainnya																		
			Jumlah Unit Peralatan dan Mesin Lainnya yang Disediakan				10 Unit	55 Unit	92.018.100,00	83.611.500,00	526.489.500,00	434.471.400,00	Kab. Blitar, Semua Kecamatan, Semua Kel/Desa	DANA ALOKASI UMUM (DAU)	-	- -			734.685.000,00	DINAS PENANAMAN MODAL DAN PELAYANAN TERPADU SATU PINTU
	2.18.01.2.08	Penyediaan Jasa Penunjang Urusan Pemerintahan Daerah	*Jumlah waktu Penyediaan Jasa Penunjang Urusan Pemerintahan Daerah*				-	12 Bulan	505.711.732,00	459.909.700,00	459.909.700,00	-45.802.032,00			-	- -	-		735.750.000,00	DINAS PENANAMAN MODAL DAN PELAYANAN TERPADU SATU PINTU
	2.18.01.2.08.0001	Penyediaan Jasa Surat Menyurat																		
			Jumlah Laporan Penyediaan Jasa Surat Menyurat				2 Laporan	2 Laporan	2.835.900,00	3.356.500,00	3.356.500,00	520.600,00	Kab. Blitar, Semua Kecamatan, Semua Kel/Desa	DANA ALOKASI UMUM (DAU)	-	- -			5.750.000,00	DINAS PENANAMAN MODAL DAN PELAYANAN TERPADU SATU PINTU
	2.18.01.2.08.0002	Penyediaan Jasa Komunikasi, Sumber Daya Air dan Listrik																		
			Jumlah Laporan Penyediaan Jasa Komunikasi, Sumber Daya Air dan Listrik yang Disediakan				2 Laporan	2 Laporan	152.619.832,00	79.585.200,00	79.585.200,00	-73.034.632,00	Kab. Blitar, Semua Kecamatan, Semua Kel/Desa	DANA ALOKASI UMUM (DAU)	-	- -			155.000.000,00	DINAS PENANAMAN MODAL DAN PELAYANAN TERPADU SATU PINTU
	2.18.01.2.08.0004	Penyediaan Jasa Pelayanan Umum Kantor																		
			Jumlah Laporan Penyediaan Jasa Pelayanan Umum Kantor yang Disediakan				12 Laporan	12 Laporan	350.256.000,00	376.968.000,00	376.968.000,00	26.712.000,00	Kab. Blitar, Semua Kecamatan, Semua Kel/Desa	DANA ALOKASI UMUM (DAU)	-	- -			575.000.000,00	DINAS PENANAMAN MODAL DAN PELAYANAN TERPADU SATU PINTU
	2.18.01.2.09	Pemeliharaan Barang Milik Daerah Penunjang Urusan Pemerintahan Daerah	*Jumlah Waktu Pemeliharaan Barang Milik Daerah Penunjang Urusan Pemerintahan Daerah*				-	12 Bulan	2.354.503.318,00	2.337.983.600,00	2.337.983.600,00	-16.519.718,00			-	- -	-		1.526.250.000,00	DINAS PENANAMAN MODAL DAN PELAYANAN TERPADU SATU PINTU
	2.18.01.2.09.0001	Penyediaan Jasa Pemeliharaan, Biaya Pemeliharaan, dan Pajak Kendaraan Perorangan Dinas atau Kendaraan Dinas Jabatan																		
			Jumlah Kendaraan Perorangan Dinas atau Kendaraan Dinas Jabatan yang Dipelihara dan dibayarkan Pajaknya				5 Unit	5 Unit	116.250.000,00	116.250.000,00	116.250.000,00	0,00	Kab. Blitar, Semua Kecamatan, Semua Kel/Desa	DANA ALOKASI UMUM (DAU)	-	- -			230.000.000,00	DINAS PENANAMAN MODAL DAN PELAYANAN TERPADU SATU PINTU
	2.18.01.2.09.0006	Pemeliharaan Peralatan dan Mesin Lainnya																		
			Jumlah Peralatan dan Mesin Lainnya yang Dipelihara				100 Unit	80 Unit	72.140.000,00	72.140.000,00	72.140.000,00	0,00	Kab. Blitar, Semua Kecamatan, Semua Kel/Desa	DANA ALOKASI UMUM (DAU)	-	- -			96.250.000,00	DINAS PENANAMAN MODAL DAN PELAYANAN TERPADU SATU PINTU
	2.18.01.2.09.0009	Pemeliharaan/Rehabilitasi Gedung Kantor dan Bangunan Lainnya																		
			Jumlah Gedung Kantor dan Bangunan Lainnya yang Dipelihara/Direhabilitasi				2 Unit	2 Unit	2.166.113.318,00	2.149.593.600,00	2.149.593.600,00	-16.519.718,00	Kab. Blitar, Semua Kecamatan, Semua Kel/Desa	DANA ALOKASI UMUM (DAU)	-	- -			1.200.000.000,00	DINAS PENANAMAN MODAL DAN PELAYANAN TERPADU SATU PINTU
2.	**2.18.02**	**PROGRAM PENGEMBANGAN IKLIM PENANAMAN MODAL**	**Persentase Peningkatan Penanam Modal yang Mendapatkan Fasilitas/Insentif dan Kemudahan Penanaman Modal**				**-**	**0,02 %**	**282.655.400,00**	**168.190.600,00**	**58.915.600,00**	**-164.813.623,00**							**117.841.777,00**	
	2.18.02.2.01	Penetapan Pemberian Fasilitas/Insentif Dibidang Penanaman Modal yang Menjadi Kewenangan Daerah Kabupaten/Kota	*Jumlah Penanam Modal yang Mendapatkan Fasilitas/Insentif dan Kemudahan Penanaman Modal*				-	2 Investor	58.362.000,00	46.415.600,00	44.365.600,00	-13.996.400,00			-	- -	-		67.841.777,00	DINAS PENANAMAN MODAL DAN PELAYANAN TERPADU SATU PINTU
	2.18.02.2.01.0003	Fasilitasi Kemitraan yang dilakukan oleh Pemerintah Kabupaten/Kota																		
			Jumlah Kesepakatan Kemitraan antara Usaha Besar (PMA/PMDN) dengan UMKM di daerah				1 Dokumen	1 Dokumen	37.030.800,00	46.415.600,00	44.365.600,00	7.334.800,00	Kab. Blitar, Semua Kecamatan, Semua Kel/Desa	DANA ALOKASI UMUM (DAU)	-	- -			37.461.043,00	DINAS PENANAMAN MODAL DAN PELAYANAN TERPADU SATU PINTU
	2.18.02.2.01.0004	Rekomendasi kebijakan sektor usaha yang regulasinya diharmonisasi terkait Perizinan Berusaha Berbasis Resiko																		

NO	KODE	URUSAN / BIDANG URUSAN / PROGRAM / KEGIATAN / SUB KEGIATAN	INDIKATOR PROGRAM / KEGIATAN / SUB KEGIATAN	TARGET AKHIR PERIODE RENSTRA OPD	REALISASI CAPAIAN RENJA OPD TAHUN 2023	PRAKIRAAN CAPAIAN TARGET RENJA OPD TAHUN 2024	CAPAIAN KINERJA DAN KERANGKA PENDANAAN										KELOMPOK SASARAN	PRAKIRAAN MAJU RENCANA TAHUN 2026		PERANGKAT DAERAH PENANGGUNG JAWAB
							TARGET 2025		PAGU INDIKATIF (Rp)			Bertambah/Berkurang (10-12)	LOKASI	SUMBER DANA	PRIORITAS			TARGET	PAGU INDIKATIF (Rp)	
							SEBELUM	SESUDAH	RKPD 2025	APBD 2025	RKPD PERUBAHAN 2025				NASIONAL	DAERAH				
1	2	3	4	5	6	7	8	9	10	11	12	13	14	15	16	17	18	19	20	21
			Jumlah rekomendasi kebijakan sektor usaha yang regulasinya diharmonisasi terkait Perizinan Berusaha Berbasis Resiko				1 Dokumen	1 Dokumen	21.331.200,00	0,00	0,00	-21.331.200,00	Kab. Blitar, Semua Kecamatan, Semua Kel/Desa	DANA ALOKASI UMUM (DAU)	-	- -			30.380.734,00	DINAS PENANAMAN MODAL DAN PELAYANAN TERPADU SATU PINTU
	2.18.02.2.02	Pembuatan Peta Potensi Investasi Kabupaten/Kota	*Jumlah Dokumen Terkait Peta Potensi Investasi*				-	1 Dokumen	224.293.400,00	121.775.000,00	14.550.000,00	-209.743.400,00			-	- -	-		50.000.000,00	DINAS PENANAMAN MODAL DAN PELAYANAN TERPADU SATU PINTU
	2.18.02.2.02.0004	Penyusunan Peta Potensi Investasi Kabupaten/Kota																		
			Jumlah Dokumen Peta Potensi Investasi Kabupaten/Kota				2 Dokumen	2 Dokumen	224.293.400,00	121.775.000,00	14.550.000,00	-209.743.400,00	Kab. Blitar, Semua Kecamatan, Semua Kel/Desa	DANA ALOKASI UMUM (DAU)	-	- -			50.000.000,00	DINAS PENANAMAN MODAL DAN PELAYANAN TERPADU SATU PINTU
3.	**2.18.03**	**PROGRAM PROMOSI PENANAMAN MODAL**	**Peningkatan Jumlah Sektor Usaha yang Dipromosikan**				**-**	**2 Sektor Usaha**	**440.496.100,00**	**130.886.600,00**	**116.736.600,00**	**241.780.255,00**							**682.276.355,00**	
	2.18.03.2.01	Penyelenggaraan Promosi Penanaman Modal yang Menjadi Kewenangan Daerah Kabupaten/Kota	*Jumlah Kegiatan Promosi Investasi yang Difasilitasi*				-	2 Kali	440.496.100,00	130.886.600,00	116.736.600,00	-323.759.500,00			Melanjutkan hilirisasi dan mengembangkan industri berbasis sumber daya alam untuk meningkatkan nilai tambah di dalam negeri.	- -	-		682.276.355,00	DINAS PENANAMAN MODAL DAN PELAYANAN TERPADU SATU PINTU
	2.18.03.2.01.0002	Pelaksanaan Kegiatan Promosi Penanaman Modal Daerah Kabupaten/Kota																		
			Jumlah Dokumen Hasil Kegiatan Promosi Penanaman Modal Kabupaten/Kota				2 Dokumen	1 Dokumen	440.496.100,00	130.886.600,00	116.736.600,00	-323.759.500,00	Kab. Blitar, Semua Kecamatan, Semua Kel/Desa	DANA ALOKASI UMUM (DAU)	Melanjutkan hilirisasi dan mengembangkan industri berbasis sumber daya alam untuk meningkatkan nilai tambah di dalam negeri.	- -			531.098.285,00	DINAS PENANAMAN MODAL DAN PELAYANAN TERPADU SATU PINTU
	2.18.03.2.01.0003	Penyusunan Strategi Promosi Penanaman Modal Kewenangan Kabupaten/Kota																		
			Jumlah dokumen strategi Promosi Penanaman Modal Kab/Kota				1 Dokumen	1 Dokumen	0,00	0,00	0,00	0,00	Kab. Blitar, Semua Kecamatan, Semua Kel/Desa	DANA ALOKASI UMUM (DAU)	Melanjutkan hilirisasi dan mengembangkan industri berbasis sumber daya alam untuk meningkatkan nilai tambah di dalam negeri.	- -			151.178.070,00	DINAS PENANAMAN MODAL DAN PELAYANAN TERPADU SATU PINTU
4.	**2.18.04**	**PROGRAM PELAYANAN PENANAMAN MODAL**	**Persentase Peningkatan Jumlah Izin yang Diterbitkan**				**-**	**5 %**	**235.767.600,00**	**415.358.100,00**	**350.498.100,00**	**177.211.876,00**							**412.979.476,00**	
	2.18.04.2.01	Pelayanan Perizinan dan Non Perizinan Secara Terpadu Satu Pintu dibidang Penanaman Modal yang Menjadi Kewenangan Daerah Kabupaten/ Kota	*Persentase Peningkatan Jumlah Perizinan Usaha yang Terlayani*				-	5 %	235.767.600,00	415.358.100,00	350.498.100,00	114.730.500,00			Melanjutkan hilirisasi dan mengembangkan industri berbasis sumber daya alam untuk meningkatkan nilai tambah di dalam negeri.	- -	-		412.979.476,00	DINAS PENANAMAN MODAL DAN PELAYANAN TERPADU SATU PINTU
	2.18.04.2.01.0006	Penyediaan Pelayanan Perizinan Berusaha melalui Sistem Perizinan Berusaha Berbasis Risiko Terintegrasi secara Elektronik																		
			Jumlah Pelaku Usaha yang Mendapatkan Pelayanan Perizinan Berusaha melalui Sistem Perizinan Berusaha Berbasis Risiko Terintegrasi secara Elektronik				10000 Pelaku Usaha	15000 Pelaku Usaha	204.006.400,00	401.676.900,00	342.096.900,00	138.090.500,00	Kab. Blitar, Semua Kecamatan, Semua Kel/Desa	DANA ALOKASI UMUM (DAU)	Melanjutkan hilirisasi dan mengembangkan industri berbasis sumber daya alam untuk meningkatkan nilai tambah di dalam negeri.	- -			272.979.476,00	DINAS PENANAMAN MODAL DAN PELAYANAN TERPADU SATU PINTU
	2.18.04.2.01.0007	Penyediaan dan pengelolaan Layanan konsultasi perizinan berusaha berbasis risiko																		
			Jumlah Pelaku usaha yang Memperoleh Layanan Konsultasi Perizinan Berusaha melalui Sistem Perizinan Berusaha Berbasis Risiko Terintegrasi secara Elektronik				5000 Pelaku Usaha	5000 Pelaku Usaha	17.240.600,00	6.360.600,00	3.960.600,00	-13.280.000,00	Kab. Blitar, Semua Kecamatan, Semua Kel/Desa	DANA ALOKASI UMUM (DAU)	Melanjutkan hilirisasi dan mengembangkan industri berbasis sumber daya alam untuk meningkatkan nilai tambah di dalam negeri.	- -			60.000.000,00	DINAS PENANAMAN MODAL DAN PELAYANAN TERPADU SATU PINTU
	2.18.04.2.01.0008	Pemantauan, analisis, evaluasi, dan pelaporan di bidang perizinan berusaha berbasis risiko																		
			Jumlah Kegiatan Usaha yang mendapat pemantauan, analisis, evaluasi, dan pelaporan di bidang perizinan berusaha berbasis risiko Lintas Daerah Kabupaten/Kota bagi Kegiatan Usaha Dari Pelaku Usaha				250 Kegiatan Usaha	350 Kegiatan Usaha	14.520.600,00	7.320.600,00	4.440.600,00	-10.080.000,00	Kab. Blitar, Semua Kecamatan, Semua Kel/Desa	DANA ALOKASI UMUM (DAU)	Melanjutkan hilirisasi dan mengembangkan industri berbasis sumber daya alam untuk meningkatkan nilai tambah di dalam negeri.	- -			80.000.000,00	DINAS PENANAMAN MODAL DAN PELAYANAN TERPADU SATU PINTU
5.	**2.18.05**	**PROGRAM PENGENDALIAN PELAKSANAAN PENANAMAN MODAL**	**Jumlah Realisasi Investasi s.d. Tahun (n)**				**-**	**21700 Miliar**	**645.497.000,00**	**280.020.700,00**	**368.384.758,00**	**77.854.622,00**							**723.351.622,00**	
	2.18.05.2.01	Pengendalian Pelaksanaan Penanaman Modal yang Menjadi Kewenangan Daerah Kabupaten/Kota	*Jumlah Proyek yang Dilaporkan Melalui LKPM*				-	670 Proyek	645.497.000,00	280.020.700,00	368.384.758,00	-277.112.242,00			-	- -	-		723.351.622,00	DINAS PENANAMAN MODAL DAN PELAYANAN TERPADU SATU PINTU
	2.18.05.2.01.0004	Penyelesaian Permasalahan dan Hambatan yang dihadapi Pelaku Usaha dalam merealisasikan Kegiatan Usahanya																		
			Jumlah Penyelesaian Permasalahan dan Hambatan yang dihadapi Pelaku Usaha dalam merealisasikan Kegiatan Usahanya				20 Kegiatan Usaha.	5 Kegiatan Usaha.	89.288.000,00	0,00	0,00	-89.288.000,00	Kab. Blitar, Semua Kecamatan, Semua Kel/Desa	DANA ALOKASI UMUM (DAU)	-	- -			80.229.864,00	DINAS PENANAMAN MODAL DAN PELAYANAN TERPADU SATU PINTU
	2.18.05.2.01.0005	Bimbingan Teknis kepada Pelaku Usaha																		
			Jumlah Pelaku Usaha yang Mengikuti Bimbingan Teknis/ Sosialisasi Implementasi Perizinan Berusaha Berbasis Risiko dan Pengawasan Perizinan Berusaha Berbasis Risiko				400 Pelaku Usaha	350 Pelaku Usaha	355.283.000,00	217.919.700,00	320.783.758,00	-34.499.242,00	Kab. Blitar, Semua Kecamatan, Semua Kel/Desa	DANA ALOKASI UMUM (DAU) DAK NON FISIK-FASILITASI PENANAMAN MODAL	-	- -			359.500.000,00	DINAS PENANAMAN MODAL DAN PELAYANAN TERPADU SATU PINTU
	2.18.05.2.01.0006	Pengawasan Penanaman Modal																		

NO	KODE	URUSAN / BIDANG URUSAN / PROGRAM / KEGIATAN / SUB KEGIATAN	INDIKATOR PROGRAM / KEGIATAN / SUB KEGIATAN	TARGET AKHIR PERIODE RENSTRA OPD	REALISASI CAPAIAN RENJA OPD TAHUN 2023	PRAKIRAAN CAPAIAN TARGET RENJA OPD TAHUN 2024	CAPAIAN KINERJA DAN KERANGKA PENDANAAN										KELOMPOK SASARAN	PRAKIRAAN MAJU RENCANA TAHUN 2026		PERANGKAT DAERAH PENANGGUNG JAWAB
							TARGET 2025		PAGU INDIKATIF (Rp)			Bertambah/Berkurang (10-12)	LOKASI	SUMBER DANA	PRIORITAS			TARGET	PAGU INDIKATIF (Rp)	
							SEBELUM	SESUDAH	RKPD 2025	APBD 2025	RKPD PERUBAHAN 2025				NASIONAL	DAERAH				
1	2	3	4	5	6	7	8	9	10	11	12	13	14	15	16	17	18	19	20	21
			Jumlah Kegiatan Usaha dari Pelaku Usaha yang Telah Dianalisa dan Diverifikasi Data, Profil dan Informasi Kegiatan Usaha dari Pelaku Dllakukan Inspeksi Lapangan ; serta Dllakukan Evaluasi Penilaian Kepatuhan Pelaksanaan Perizinan Berusaha				60 Kegiatan Usaha	40 Kegiatan Usaha	200.926.000,00	62.101.000,00	47.601.000,00	-153.325.000,00	Kab. Blitar, Semua Kecamatan, Semua Kel/Desa	DANA ALOKASI UMUM (DAU) DAK NON FISIK-FASILITASI PENANAMAN MODAL	-	- - -			283.621.758,00	DINAS PENANAMAN MODAL DAN PELAYANAN TERPADU SATU PINTU
6.	**2.18.06**	**PROGRAM PENGELOLAAN DATA DAN SISTEM INFORMASI PENANAMAN MODAL**	**-**				**-**	**-**	**104.531.800,00**	**103.840.800,00**	**89.370.800,00**	**66.103.756,00**							**170.635.556,00**	
	2.18.06.2.01	Pengelolaan Data dan Informasi Perizinan dan Non Perizinan yang Terintegrasi pada Tingkat Daerah Kabupaten/Kota	*Jumlah Laporan Data Perizinan, Non Perizinan dan Penanaman Modal*				-	2 Laporan	104.531.800,00	103.840.800,00	89.370.800,00	-15.161.000,00			-	- - -	-		170.635.556,00	DINAS PENANAMAN MODAL DAN PELAYANAN TERPADU SATU PINTU
	2.18.06.2.01.0002	Pengolahan, Penyajian dan Pemanfaatan Data dan Informasi Perizinan Berbasis Sistem Pelayanan Perizinan Berusaha Terintegrasi secara Elektronik																		
			Jumlah Data dan Informasi Perizinan Berbasis Sistem Pelayanan Perizinan Berusaha Terintegrasi secara Elektronik yang Diolah, Dikaji dan Dimanfaatkan				10 Dokumen	10 Dokumen	104.531.800,00	103.840.800,00	89.370.800,00	-15.161.000,00	Kab. Blitar, Semua Kecamatan, Semua Kel/Desa	DANA ALOKASI UMUM (DAU)	-	- - -			170.635.556,00	DINAS PENANAMAN MODAL DAN PELAYANAN TERPADU SATU PINTU
		DINAS KEPEMUDAAN DAN OLAHRAGA							**7.638.237.224,00**	**10.102.878.346,00**	**15.559.064.662,00**	**7.920.827.438,00**							**0,00**	
	2	**URUSAN PEMERINTAHAN WAJIB YANG TIDAK BERKAITAN DENGAN PELAYANAN DASAR**							**7.638.237.224,00**	**10.102.878.346,00**	**15.559.064.662,00**	**7.920.827.438,00**							**0,00**	
	2.19	**URUSAN PEMERINTAHAN BIDANG KEPEMUDAAN DAN OLAHRAGA**							**7.638.237.224,00**	**10.102.878.346,00**	**15.559.064.662,00**	**7.920.827.438,00**							**0,00**	
1.	**2.19.01**	**PROGRAM PENUNJANG URUSAN PEMERINTAHAN DAERAH KABUPATEN/KOTA**	**-**				**-**	**-**	**2.633.569.124,00**	**2.458.624.796,00**	**2.714.665.687,00**	**-2.633.569.124,00**							**0,00**	
	2.19.01.2.01	Perencanaan, Penganggaran, dan Evaluasi Kinerja Perangkat Daerah	-				-	-	2.356.000,00	2.356.000,00	2.356.000,00	0,00			-	PP-2 Meningkatkan Kapasitas SDM Pelaku Ekonomi dan Penguatan Pemberdayaan Masyarakat PP-2 Meningkatkan Kapasitas SDM Pelaku Ekonomi dan Penguatan Pemberdayaan Masyarakat	-		0,00	DINAS KEPEMUDAAN DAN OLAHRAGA
	2.19.01.2.01.0001	Penyusunan Dokumen Perencanaan Perangkat Daerah																		
			Jumlah Dokumen Perencanaan Perangkat Daerah				2 Dokumen	2 Dokumen	1.498.000,00	1.498.000,00	1.498.000,00	0,00	Kab. Blitar, Semua Kecamatan, Semua Kel/Desa	DANA ALOKASI UMUM (DAU)	-	PP-2 Meningkatkan Kapasitas SDM Pelaku Ekonomi dan Penguatan Pemberdayaan Masyarakat PP-2 Meningkatkan Kapasitas SDM Pelaku Ekonomi dan Penguatan Pemberdayaan Masyarakat			0,00	DINAS KEPEMUDAAN DAN OLAHRAGA
	2.19.01.2.01.0007	Evaluasi Kinerja Perangkat Daerah																		
			Jumlah Laporan Evaluasi Kinerja Perangkat Daerah				7 Laporan	7 Laporan	858.000,00	858.000,00	858.000,00	0,00	Kab. Blitar, Semua Kecamatan, Semua Kel/Desa	DANA ALOKASI UMUM (DAU)	-	PP-2 Meningkatkan Kapasitas SDM Pelaku Ekonomi dan Penguatan Pemberdayaan Masyarakat PP-2 Meningkatkan Kapasitas SDM Pelaku Ekonomi dan Penguatan Pemberdayaan Masyarakat			0,00	DINAS KEPEMUDAAN DAN OLAHRAGA
	2.19.01.2.02	Administrasi Keuangan Perangkat Daerah	-				-	-	1.387.652.224,00	1.380.694.346,00	1.695.843.512,00	308.191.288,00			-	PP-2 Meningkatkan Kapasitas SDM Pelaku Ekonomi dan Penguatan Pemberdayaan Masyarakat PP-2 Meningkatkan Kapasitas SDM Pelaku Ekonomi dan Penguatan Pemberdayaan Masyarakat	-		0,00	DINAS KEPEMUDAAN DAN OLAHRAGA
	2.19.01.2.02.0001	Penyediaan Gaji dan Tunjangan ASN																		
			Jumlah Orang yang Menerima Gaji dan Tunjangan ASN				10 Orang/bulan	10 Orang/bulan	1.343.732.224,00	1.336.774.346,00	1.651.923.512,00	308.191.288,00	Kab. Blitar, Semua Kecamatan, Semua Kel/Desa	DANA ALOKASI UMUM (DAU)	-	PP-2 Meningkatkan Kapasitas SDM Pelaku Ekonomi dan Penguatan Pemberdayaan Masyarakat PP-2 Meningkatkan Kapasitas SDM Pelaku Ekonomi dan Penguatan Pemberdayaan Masyarakat			0,00	DINAS KEPEMUDAAN DAN OLAHRAGA
	2.19.01.2.02.0003	Pelaksanaan Penatausahaan dan Pengujian/Verifikasi Keuangan SKPD																		
			Jumlah Dokumen Penatausahaan dan Pengujian/Verifikasi Keuangan SKPD				5 Dokumen	5 Dokumen	43.920.000,00	43.920.000,00	43.920.000,00	0,00	Kab. Blitar, Semua Kecamatan, Semua Kel/Desa	DANA ALOKASI UMUM (DAU)	-	PP-2 Meningkatkan Kapasitas SDM Pelaku Ekonomi dan Penguatan Pemberdayaan Masyarakat PP-2 Meningkatkan Kapasitas SDM Pelaku Ekonomi dan Penguatan Pemberdayaan Masyarakat			0,00	DINAS KEPEMUDAAN DAN OLAHRAGA

NO	KODE	URUSAN / BIDANG URUSAN / PROGRAM / KEGIATAN / SUB KEGIATAN	INDIKATOR PROGRAM / KEGIATAN / SUB KEGIATAN	TARGET AKHIR PERIODE RENSTRA OPD	REALISASI CAPAIAN RENJA OPD TAHUN 2023	PRAKIRAAN CAPAIAN TARGET RENJA OPD TAHUN 2024	CAPAIAN KINERJA DAN KERANGKA PENDANAAN										KELOMPOK SASARAN	PRAKIRAAN MAJU RENCANA TAHUN 2026		PERANGKAT DAERAH PENANGGUNG JAWAB
							TARGET 2025		PAGU INDIKATIF (Rp)			Bertambah/Berkurang (10-12)	LOKASI	SUMBER DANA	PRIORITAS			TARGET	PAGU INDIKATIF (Rp)	
							SEBELUM	SESUDAH	RKPD 2025	APBD 2025	RKPD PERUBAHAN 2025				NASIONAL	DAERAH				
1	2	3	4	5	6	7	8	9	10	11	12	13	14	15	16	17	18	19	20	21
	2.19.01.2.03	Administrasi Barang Milik Daerah pada Perangkat Daerah	-				-	-	7.370.000,00	7.370.000,00	9.805.000,00	2.435.000,00			-	PP-2 Meningkatkan Kapasitas SDM Pelaku Ekonomi dan Penguatan Pemberdayaan Masyarakat PP-2 Meningkatkan Kapasitas SDM Pelaku Ekonomi dan Penguatan Pemberdayaan Masyarakat	-		0,00	DINAS KEPEMUDAAN DAN OLAHRAGA
	2.19.01.2.03.0006	Penatausahaan Barang Milik Daerah pada SKPD																		
			Jumlah Laporan Penatausahaan Barang Milik Daerah pada SKPD				1 Laporan	1 Laporan	7.370.000,00	7.370.000,00	9.805.000,00	2.435.000,00	Kab. Blitar, Semua Kecamatan, Semua Kel/Desa	DANA ALOKASI UMUM (DAU)	-	PP-2 Meningkatkan Kapasitas SDM Pelaku Ekonomi dan Penguatan Pemberdayaan Masyarakat PP-2 Meningkatkan Kapasitas SDM Pelaku Ekonomi dan Penguatan Pemberdayaan Masyarakat			0,00	DINAS KEPEMUDAAN DAN OLAHRAGA
	2.19.01.2.06	Administrasi Umum Perangkat Daerah	-				-	-	258.715.500,00	222.149.371,00	249.364.801,00	-9.350.699,00			-	PP-2 Meningkatkan Kapasitas SDM Pelaku Ekonomi dan Penguatan Pemberdayaan Masyarakat PP-2 Meningkatkan Kapasitas SDM Pelaku Ekonomi dan Penguatan Pemberdayaan Masyarakat	-		0,00	DINAS KEPEMUDAAN DAN OLAHRAGA
	2.19.01.2.06.0001	Penyediaan Komponen Instalasi Listrik/Penerangan Bangunan Kantor																		
			Jumlah Paket Komponen Instalasi Listrik/Penerangan Bangunan Kantor yang Disediakan				1 Paket	1 Paket	8.285.450,00	8.285.450,00	8.285.450,00	0,00	Kab. Blitar, Semua Kecamatan, Semua Kel/Desa	DANA ALOKASI UMUM (DAU)	-	PP-2 Meningkatkan Kapasitas SDM Pelaku Ekonomi dan Penguatan Pemberdayaan Masyarakat PP-2 Meningkatkan Kapasitas SDM Pelaku Ekonomi dan Penguatan Pemberdayaan Masyarakat			0,00	DINAS KEPEMUDAAN DAN OLAHRAGA
	2.19.01.2.06.0002	Penyediaan Peralatan dan Perlengkapan Kantor																		
			Jumlah Paket Peralatan dan Perlengkapan Kantor yang Disediakan				5 Paket	5 Paket	77.972.950,00	47.731.221,00	65.070.701,00	-12.902.249,00	Semua Kota/Kab, Semua Kecamatan, Semua Kel/Desa Kab. Blitar, Semua Kecamatan, Semua Kel/Desa	DANA ALOKASI UMUM (DAU)	-	PP-2 Meningkatkan Kapasitas SDM Pelaku Ekonomi dan Penguatan Pemberdayaan Masyarakat PP-2 Meningkatkan Kapasitas SDM Pelaku Ekonomi dan Penguatan Pemberdayaan Masyarakat			0,00	DINAS KEPEMUDAAN DAN OLAHRAGA
	2.19.01.2.06.0003	Penyediaan Peralatan Rumah Tangga																		
			Jumlah Paket Peralatan Rumah Tangga yang Disediakan				2 Paket	2 Paket	46.675.900,00	40.351.500,00	77.028.900,00	30.353.000,00	Kab. Blitar, Semua Kecamatan, Semua Kel/Desa	DANA ALOKASI UMUM (DAU)	-	PP-2 Meningkatkan Kapasitas SDM Pelaku Ekonomi dan Penguatan Pemberdayaan Masyarakat PP-2 Meningkatkan Kapasitas SDM Pelaku Ekonomi dan Penguatan Pemberdayaan Masyarakat			0,00	DINAS KEPEMUDAAN DAN OLAHRAGA
	2.19.01.2.06.0004	Penyediaan Bahan Logistik Kantor																		
			Jumlah Paket Bahan Logistik Kantor yang Disediakan				2 Paket	2 Paket	6.596.200,00	6.596.200,00	7.549.000,00	952.800,00	Kab. Blitar, Semua Kecamatan, Semua Kel/Desa	DANA ALOKASI UMUM (DAU)	-	PP-2 Meningkatkan Kapasitas SDM Pelaku Ekonomi dan Penguatan Pemberdayaan Masyarakat PP-2 Meningkatkan Kapasitas SDM Pelaku Ekonomi dan Penguatan Pemberdayaan Masyarakat			0,00	DINAS KEPEMUDAAN DAN OLAHRAGA
	2.19.01.2.06.0005	Penyediaan Barang Cetakan dan Penggandaan																		
			Jumlah Paket Barang Cetakan dan Penggandaan yang Disediakan				4 Paket	4 Paket	19.011.500,00	19.011.500,00	19.011.500,00	0,00	Kab. Blitar, Semua Kecamatan, Semua Kel/Desa	DANA ALOKASI UMUM (DAU)	-	PP-2 Meningkatkan Kapasitas SDM Pelaku Ekonomi dan Penguatan Pemberdayaan Masyarakat PP-2 Meningkatkan Kapasitas SDM Pelaku Ekonomi dan Penguatan Pemberdayaan Masyarakat			0,00	DINAS KEPEMUDAAN DAN OLAHRAGA
	2.19.01.2.06.0009	Penyelenggaraan Rapat Koordinasi dan Konsultasi SKPD																		
			Jumlah Laporan Penyelenggaraan Rapat Koordinasi dan Konsultasi SKPD				100 Laporan	100 Laporan	100.173.500,00	100.173.500,00	72.419.250,00	-27.754.250,00	Kab. Blitar, Semua Kecamatan, Semua Kel/Desa	DANA ALOKASI UMUM (DAU)	-	PP-2 Meningkatkan Kapasitas SDM Pelaku Ekonomi dan Penguatan Pemberdayaan Masyarakat PP-2 Meningkatkan Kapasitas SDM Pelaku Ekonomi dan Penguatan Pemberdayaan Masyarakat			0,00	DINAS KEPEMUDAAN DAN OLAHRAGA

NO	KODE	URUSAN / BIDANG URUSAN / PROGRAM / KEGIATAN / SUB KEGIATAN	INDIKATOR PROGRAM / KEGIATAN / SUB KEGIATAN	TARGET AKHIR PERIODE RENSTRA OPD	REALISASI CAPAIAN RENJA OPD TAHUN 2023	PRAKIRAAN CAPAIAN TARGET RENJA OPD TAHUN 2024	CAPAIAN KINERJA DAN KERANGKA PENDANAAN										KELOMPOK SASARAN	PRAKIRAAN MAJU RENCANA TAHUN 2026		PERANGKAT DAERAH PENANGGUNG JAWAB
							TARGET 2025		PAGU INDIKATIF (Rp)			Bertambah/Berkurang (10-12)	LOKASI	SUMBER DANA	PRIORITAS			TARGET	PAGU INDIKATIF (Rp)	
							SEBELUM	SESUDAH	RKPD 2025	APBD 2025	RKPD PERUBAHAN 2025				NASIONAL	DAERAH				
1	2	3	4	5	6	7	8	9	10	11	12	13	14	15	16	17	18	19	20	21
	2.19.01.2.08	Penyediaan Jasa Penunjang Urusan Pemerintahan Daerah	-				-	-	760.029.900,00	662.902.300,00	507.106.374,00	-252.923.526,00			-	PP-2 Meningkatkan Kapasitas SDM Pelaku Ekonomi dan Penguatan Pemberdayaan Masyarakat PP-2 Meningkatkan Kapasitas SDM Pelaku Ekonomi dan Penguatan Pemberdayaan Masyarakat	-		0,00	DINAS KEPEMUDAAN DAN OLAHRAGA
	2.19.01.2.08.0001	Penyediaan Jasa Surat Menyurat																		
			Jumlah Laporan Penyediaan Jasa Surat Menyurat				12 Laporan	12 Laporan	5.280.000,00	5.280.000,00	5.280.000,00	0,00	Kab. Blitar, Semua Kecamatan, Semua Kel/Desa	DANA ALOKASI UMUM (DAU)	-	PP-2 Meningkatkan Kapasitas SDM Pelaku Ekonomi dan Penguatan Pemberdayaan Masyarakat PP-2 Meningkatkan Kapasitas SDM Pelaku Ekonomi dan Penguatan Pemberdayaan Masyarakat			0,00	DINAS KEPEMUDAAN DAN OLAHRAGA
	2.19.01.2.08.0002	Penyediaan Jasa Komunikasi, Sumber Daya Air dan Listrik																		
			Jumlah Laporan Penyediaan Jasa Komunikasi, Sumber Daya Air dan Listrik yang Disediakan				12 Laporan	12 Laporan	58.797.900,00	57.670.300,00	59.807.800,00	1.009.900,00	Kab. Blitar, Semua Kecamatan, Semua Kel/Desa	DANA ALOKASI UMUM (DAU)	-	PP-2 Meningkatkan Kapasitas SDM Pelaku Ekonomi dan Penguatan Pemberdayaan Masyarakat PP-2 Meningkatkan Kapasitas SDM Pelaku Ekonomi dan Penguatan Pemberdayaan Masyarakat			0,00	DINAS KEPEMUDAAN DAN OLAHRAGA
	2.19.01.2.08.0004	Penyediaan Jasa Pelayanan Umum Kantor																		
			Jumlah Laporan Penyediaan Jasa Pelayanan Umum Kantor yang Disediakan				12 Laporan	12 Laporan	695.952.000,00	599.952.000,00	442.018.574,00	-253.933.426,00	Kab. Blitar, Semua Kecamatan, Semua Kel/Desa	DANA ALOKASI UMUM (DAU)	-	PP-2 Meningkatkan Kapasitas SDM Pelaku Ekonomi dan Penguatan Pemberdayaan Masyarakat PP-2 Meningkatkan Kapasitas SDM Pelaku Ekonomi dan Penguatan Pemberdayaan Masyarakat			0,00	DINAS KEPEMUDAAN DAN OLAHRAGA
	2.19.01.2.09	Pemeliharaan Barang Milik Daerah Penunjang Urusan Pemerintahan Daerah	-				-	-	217.445.500,00	183.152.779,00	250.190.000,00	32.744.500,00			-	PP-2 Meningkatkan Kapasitas SDM Pelaku Ekonomi dan Penguatan Pemberdayaan Masyarakat PP-2 Meningkatkan Kapasitas SDM Pelaku Ekonomi dan Penguatan Pemberdayaan Masyarakat	-		0,00	DINAS KEPEMUDAAN DAN OLAHRAGA
	2.19.01.2.09.0002	Penyediaan Jasa Pemeliharaan, Biaya Pemeliharaan, Pajak dan Perizinan Kendaraan Dinas Operasional atau Lapangan																		
			Jumlah Kendaraan Dinas Operasional atau Lapangan yang Dipelihara dan dibayarkan Pajak dan Perizinannya				12 Unit	12 Unit	141.100.000,00	136.130.000,00	157.160.000,00	16.060.000,00	Kab. Blitar, Semua Kecamatan, Semua Kel/Desa	DANA ALOKASI UMUM (DAU)	-	PP-2 Meningkatkan Kapasitas SDM Pelaku Ekonomi dan Penguatan Pemberdayaan Masyarakat PP-2 Meningkatkan Kapasitas SDM Pelaku Ekonomi dan Penguatan Pemberdayaan Masyarakat			0,00	DINAS KEPEMUDAAN DAN OLAHRAGA
	2.19.01.2.09.0006	Pemeliharaan Peralatan dan Mesin Lainnya																		
			Jumlah Peralatan dan Mesin Lainnya yang Dipelihara				30 Unit	30 Unit	21.120.000,00	21.120.000,00	21.120.000,00	0,00	Kab. Blitar, Semua Kecamatan, Semua Kel/Desa	DANA ALOKASI UMUM (DAU)	-	PP-2 Meningkatkan Kapasitas SDM Pelaku Ekonomi dan Penguatan Pemberdayaan Masyarakat PP-2 Meningkatkan Kapasitas SDM Pelaku Ekonomi dan Penguatan Pemberdayaan Masyarakat			0,00	DINAS KEPEMUDAAN DAN OLAHRAGA
	2.19.01.2.09.0009	Pemeliharaan/Rehabilitasi Gedung Kantor dan Bangunan Lainnya																		
			Jumlah Gedung Kantor dan Bangunan Lainnya yang Dipelihara/Direhabilitasi				1 Unit	1 Unit	55.225.500,00	25.902.779,00	71.910.000,00	16.684.500,00	Kab. Blitar, Semua Kecamatan, Semua Kel/Desa	DANA ALOKASI UMUM (DAU)	-	PP-2 Meningkatkan Kapasitas SDM Pelaku Ekonomi dan Penguatan Pemberdayaan Masyarakat PP-2 Meningkatkan Kapasitas SDM Pelaku Ekonomi dan Penguatan Pemberdayaan Masyarakat			0,00	DINAS KEPEMUDAAN DAN OLAHRAGA
2.	**2.19.02**	**PROGRAM PENGEMBANGAN KAPASITAS DAYA SAING KEPEMUDAAN**	**-**				**-**	**-**	**1.512.089.800,00**	**1.461.571.600,00**	**6.709.546.200,00**	**-1.512.089.800,00**							**0,00**	
	2.19.02.2.01	Penyadaran, Pemberdayaan, dan Pengembangan Pemuda dan Kepemudaan Terhadap Pemuda Pelopor Kabupaten/Kota, Wirausaha Muda Pemula, dan Pemuda Kader Kabupaten/Kota	-				-	-	1.497.389.800,00	1.449.271.600,00	6.703.396.200,00	5.206.006.400,00			Memperkuat pembangunan sumber daya manusia (SDM), sains, teknologi, pendidikan, kesehatan, prestasi olahraga, kesetaraan gender, serta penguatan peran perempuan, pemuda (generasi milenial dan generasi Z), dan penyandang disabilitas.	PP-1 Peningkatan Kualitas Pendidikan, Kesehatan dan Percepatan Pengentasan Kemiskinan PP-1 Peningkatan Kualitas Pendidikan, Kesehatan dan Percepatan Pengentasan Kemiskinan	-		0,00	DINAS KEPEMUDAAN DAN OLAHRAGA
	2.19.02.2.01.0010	Pelaksanaan Koordinasi Strategis Lintas Sektor Penyelenggaraan Pelayanan Kepemudaan melalui pembentukan tim koordinasi kabupaten/kota Penyelenggaraan Pelayanan Kepemudaan serta penyusunan dan implementasi Rencana Aksi Daerah/RAD Tingkat kabupaten/kota																		

NO	KODE	URUSAN / BIDANG URUSAN / PROGRAM / KEGIATAN / SUB KEGIATAN	INDIKATOR PROGRAM / KEGIATAN / SUB KEGIATAN	TARGET AKHIR PERIODE RENSTRA OPD	REALISASI CAPAIAN RENJA OPD TAHUN 2023	PRAKIRAAN CAPAIAN TARGET RENJA OPD TAHUN 2024	CAPAIAN KINERJA DAN KERANGKA PENDANAAN										KELOMPOK SASARAN	PRAKIRAAN MAJU RENCANA TAHUN 2026		PERANGKAT DAERAH PENANGGUNG JAWAB
							TARGET 2025		PAGU INDIKATIF (Rp)			Bertambah/Berkurang (10-12)	LOKASI	SUMBER DANA	PRIORITAS			TARGET	PAGU INDIKATIF (Rp)	
							SEBELUM	SESUDAH	RKPD 2025	APBD 2025	RKPD PERUBAHAN 2025				NASIONAL	DAERAH				
1	2	3	4	5	6	7	8	9	10	11	12	13	14	15	16	17	18	19	20	21
			Jumlah dokumen hasil Pelaksanaan Koordinasi Strategis Lintas Sektor Penyelenggaraan Pelayanan Kepemudaan di kabupaten/kota				1 Dokumen	1 Dokumen	299.999.900,00	95.015.600,00	191.947.650,00	-108.052.250,00	Kab. Blitar, Semua Kecamatan, Semua Kel/Desa	DANA ALOKASI UMUM (DAU)	Memperkuat pembangunan sumber daya manusia (SDM), sains, teknologi, pendidikan, kesehatan, prestasi olahraga, kesetaraan gender, serta penguatan peran perempuan, pemuda (generasi milenial dan generasi Z), dan penyandang disabilitas.	PP-1 Peningkatan Kualitas Pendidikan, Kesehatan dan Percepatan Pengentasan Kemiskinan PP-1 Peningkatan Kualitas Pendidikan, Kesehatan dan Percepatan Pengentasan Kemiskinan			0,00	DINAS KEPEMUDAAN DAN OLAHRAGA
	2.19.02.2.01.0011	Koordinasi, Sinkronisasi, dan Penyelenggaraan Pengembangan Kewirausahaan Pemuda Bagi Wirausaha pemula Tingkat Kabupaten/kota																		
			Jumlah Wirausaha Muda Tingkat kabupaten/kota Yang Difasilitasi Pengembangan Kewirausahaan Pemuda				100 Orang	100 Orang	599.999.900,00	1.000.000.000,00	1.000.000.000,00	400.000.100,00	Kab. Blitar, Semua Kecamatan, Semua Kel/Desa	DANA ALOKASI UMUM (DAU)	Memperkuat pembangunan sumber daya manusia (SDM), sains, teknologi, pendidikan, kesehatan, prestasi olahraga, kesetaraan gender, serta penguatan peran perempuan, pemuda (generasi milenial dan generasi Z), dan penyandang disabilitas.	PP-2 Meningkatkan Kapasitas SDM Pelaku Ekonomi dan Penguatan Pemberdayaan Masyarakat PP-2 Meningkatkan Kapasitas SDM Pelaku Ekonomi dan Penguatan Pemberdayaan Masyarakat			0,00	DINAS KEPEMUDAAN DAN OLAHRAGA
	2.19.02.2.01.0012	Pemberian Penghargaan Kepemudaan bagi yang berprestasi dan/atau berjasa dalam memajukan potensi pemuda																		
			Jumlah yang menerima penghargaan pemuda				10 Orang	10 Orang	14.750.000,00	8.000.000,00	4.999.998.000,00	4.985.248.000,00	Kab. Blitar, Semua Kecamatan, Semua Kel/Desa	DANA ALOKASI UMUM (DAU)	Memperkuat pembangunan sumber daya manusia (SDM), sains, teknologi, pendidikan, kesehatan, prestasi olahraga, kesetaraan gender, serta penguatan peran perempuan, pemuda (generasi milenial dan generasi Z), dan penyandang disabilitas.	PP-1 Peningkatan Kualitas Pendidikan, Kesehatan dan Percepatan Pengentasan Kemiskinan PP-1 Peningkatan Kualitas Pendidikan, Kesehatan dan Percepatan Pengentasan Kemiskinan			0,00	DINAS KEPEMUDAAN DAN OLAHRAGA
	2.19.02.2.01.0013	Koordinasi, Sinkronisasi dan Penyelenggaraan Pengembangan kepemimpinan pemuda tingkat kabupaten/kota																		
			Jumlah Kab/Kot dengan Kepemimpinan dan Kepeloporan dan Kesukarelawanan Pemuda				1 Kegiatan	1 Kegiatan	52.640.000,00	20.200.000,00	60.052.000,00	7.412.000,00	Kab. Blitar, Semua Kecamatan, Semua Kel/Desa	DANA ALOKASI UMUM (DAU)	Memperkuat pembangunan sumber daya manusia (SDM), sains, teknologi, pendidikan, kesehatan, prestasi olahraga, kesetaraan gender, serta penguatan peran perempuan, pemuda (generasi milenial dan generasi Z), dan penyandang disabilitas.	PP-1 Peningkatan Kualitas Pendidikan, Kesehatan dan Percepatan Pengentasan Kemiskinan PP-1 Peningkatan Kualitas Pendidikan, Kesehatan dan Percepatan Pengentasan Kemiskinan			0,00	DINAS KEPEMUDAAN DAN OLAHRAGA
	2.19.02.2.01.0014	Pelaksanaan koordinasi dan sinkronisasi Pemenuhan Hak Pemuda di tingkat kabupaten/kota																		
			Jumlah pemuda di tingkat kabupaten/kota yang haknya terpenuhi				2 Orang	2 Orang	500.000.000,00	311.456.000,00	448.098.550,00	-51.901.450,00	Kab. Blitar, Semua Kecamatan, Semua Kel/Desa	DANA ALOKASI UMUM (DAU)	Memperkuat pembangunan sumber daya manusia (SDM), sains, teknologi, pendidikan, kesehatan, prestasi olahraga, kesetaraan gender, serta penguatan peran perempuan, pemuda (generasi milenial dan generasi Z), dan penyandang disabilitas.	PP-1 Peningkatan Kualitas Pendidikan, Kesehatan dan Percepatan Pengentasan Kemiskinan PP-1 Peningkatan Kualitas Pendidikan, Kesehatan dan Percepatan Pengentasan Kemiskinan			0,00	DINAS KEPEMUDAAN DAN OLAHRAGA
	2.19.02.2.01.0015	Koordinasi, Sinkronisasi dan Penyelenggaraan Pengembangan Kepeloporan Pemuda bagi Pemuda Pelopor Tingkat Kabupaten/kota																		
			Jumlah Pemuda Pelopor Tingkat kabupaten/kota dari Seluruh Kabupaten/Kota yang difasilitasi dalam Pengembangan Kepeloporan Pemuda				5 Orang	5 Orang	30.000.000,00	14.600.000,00	3.300.000,00	-26.700.000,00	Kab. Blitar, Semua Kecamatan, Semua Kel/Desa	DANA ALOKASI UMUM (DAU)	Memperkuat pembangunan sumber daya manusia (SDM), sains, teknologi, pendidikan, kesehatan, prestasi olahraga, kesetaraan gender, serta penguatan peran perempuan, pemuda (generasi milenial dan generasi Z), dan penyandang disabilitas.	PP-2 Meningkatkan Kapasitas SDM Pelaku Ekonomi dan Penguatan Pemberdayaan Masyarakat PP-2 Meningkatkan Kapasitas SDM Pelaku Ekonomi dan Penguatan Pemberdayaan Masyarakat			0,00	DINAS KEPEMUDAAN DAN OLAHRAGA
	2.19.02.2.02	Pemberdayaan dan Pengembangan Organisasi Kepemudaan Tingkat Daerah Kabupaten/Kota	-				-	-	14.700.000,00	12.300.000,00	6.150.000,00	-8.550.000,00			Memperkuat pembangunan sumber daya manusia (SDM), sains, teknologi, pendidikan, kesehatan, prestasi olahraga, kesetaraan gender, serta penguatan peran perempuan, pemuda (generasi milenial dan generasi Z), dan penyandang disabilitas.	PP-1 Peningkatan Kualitas Pendidikan, Kesehatan dan Percepatan Pengentasan Kemiskinan PP-1 Peningkatan Kualitas Pendidikan, Kesehatan dan Percepatan Pengentasan Kemiskinan	-		0,00	DINAS KEPEMUDAAN DAN OLAHRAGA
	2.19.02.2.02.0004	Koordinasi, Sinkronisasi, dan penyelenggaraan Pemberdayaan organisasi kepemudaan melalui kemitraan berbasis peneguhan kemandirian ekonomi pemuda tingkat Kabupaten/Kota																		
			Jumlah organisasi kepemudaan yang difasilitasi dalam pengembangan organisasi kepemudaan tingkat kabupaten/kota				2 Orang	2 Orang	14.700.000,00	12.300.000,00	6.150.000,00	-8.550.000,00	Kab. Blitar, Semua Kecamatan, Semua Kel/Desa	DANA ALOKASI UMUM (DAU)	Memperkuat pembangunan sumber daya manusia (SDM), sains, teknologi, pendidikan, kesehatan, prestasi olahraga, kesetaraan gender, serta penguatan peran perempuan, pemuda (generasi milenial dan generasi Z), dan penyandang disabilitas.	PP-1 Peningkatan Kualitas Pendidikan, Kesehatan dan Percepatan Pengentasan Kemiskinan PP-1 Peningkatan Kualitas Pendidikan, Kesehatan dan Percepatan Pengentasan Kemiskinan			0,00	DINAS KEPEMUDAAN DAN OLAHRAGA

NO	KODE	URUSAN / BIDANG URUSAN / PROGRAM / KEGIATAN / SUB KEGIATAN	INDIKATOR PROGRAM / KEGIATAN / SUB KEGIATAN	TARGET AKHIR PERIODE RENSTRA OPD	REALISASI CAPAIAN RENJA OPD TAHUN 2023	PRAKIRAAN CAPAIAN TARGET RENJA OPD TAHUN 2024	CAPAIAN KINERJA DAN KERANGKA PENDANAAN										KELOMPOK SASARAN	PRAKIRAAN MAJU RENCANA TAHUN 2026		PERANGKAT DAERAH PENANGGUNG JAWAB
							TARGET 2025		PAGU INDIKATIF (Rp)			Bertambah/Berkurang (10-12)	LOKASI	SUMBER DANA	PRIORITAS			TARGET	PAGU INDIKATIF (Rp)	
							SEBELUM	SESUDAH	RKPD 2025	APBD 2025	RKPD PERUBAHAN 2025				NASIONAL	DAERAH				
1	2	3	4	5	6	7	8	9	10	11	12	13	14	15	16	17	18	19	20	21
3.	**2.19.03**	**PROGRAM PENGEMBANGAN KAPASITAS DAYA SAING KEOLAHRAGAAN**	**-**				**-**	**-**	**3.259.521.300,00**	**5.949.487.900,00**	**5.595.923.875,00**	**-3.259.521.300,00**							**0,00**	
	2.19.03.2.01	Pembinaan dan Pengembangan Olahraga Pendidikan pada Jenjang Pendidikan yang Menjadi Kewenangan Daerah Kabupaten/Kota	-				-	-	584.426.000,00	1.260.187.900,00	418.309.000,00	-166.117.000,00			Memperkuat pembangunan sumber daya manusia (SDM), sains, teknologi, pendidikan, kesehatan, prestasi olahraga, kesetaraan gender, serta penguatan peran perempuan, pemuda (generasi milenial dan generasi Z), dan penyandang disabilitas.	PP-1 Peningkatan Kualitas Pendidikan, Kesehatan dan Percepatan Pengentasan Kemiskinan PP-1 Peningkatan Kualitas Pendidikan, Kesehatan dan Percepatan Pengentasan Kemiskinan	-		0,00	DINAS KEPEMUDAAN DAN OLAHRAGA
	2.19.03.2.01.0005	Koordinasi dan sinkronisasi penyediaan prasarana olahraga melalui perencanaan, pengadaan, pemanfaatan, pemeliharaan, dan pengawasan Prasarana Olahraga di tingkat kabupaten/kota																		
			Jumlah sarana dan prasarana olahraga di tingkat kabupaten/kota yang tersedia				3 Unit	3 Unit	584.426.000,00	1.260.187.900,00	418.309.000,00	-166.117.000,00	Kab. Blitar, Semua Kecamatan, Semua Kel/Desa	DANA ALOKASI UMUM (DAU)	Memperkuat pembangunan sumber daya manusia (SDM), sains, teknologi, pendidikan, kesehatan, prestasi olahraga, kesetaraan gender, serta penguatan peran perempuan, pemuda (generasi milenial dan generasi Z), dan penyandang disabilitas.	PP-1 Peningkatan Kualitas Pendidikan, Kesehatan dan Percepatan Pengentasan Kemiskinan PP-1 Peningkatan Kualitas Pendidikan, Kesehatan dan Percepatan Pengentasan Kemiskinan			0,00	DINAS KEPEMUDAAN DAN OLAHRAGA
	2.19.03.2.02	Penyelenggaraan Kejuaraan Olahraga Tingkat Daerah Kabupaten/Kota	-				-	-	206.148.000,00	136.465.200,00	589.427.200,00	383.279.200,00			Memperkuat pembangunan sumber daya manusia (SDM), sains, teknologi, pendidikan, kesehatan, prestasi olahraga, kesetaraan gender, serta penguatan peran perempuan, pemuda (generasi milenial dan generasi Z), dan penyandang disabilitas.	PP-1 Peningkatan Kualitas Pendidikan, Kesehatan dan Percepatan Pengentasan Kemiskinan PP-1 Peningkatan Kualitas Pendidikan, Kesehatan dan Percepatan Pengentasan Kemiskinan	-		0,00	DINAS KEPEMUDAAN DAN OLAHRAGA
	2.19.03.2.02.0004	Penyelenggaraan Kejuaraan Olahraga Multi Event dan Single Event Tingkat Kabupaten/Kota																		
			Jumlah Kejuaraan Olahraga Multi Event dan Single Event Tingkat Kabupaten/Kota				1 Kegiatan	1 Kegiatan	162.488.000,00	114.925.200,00	580.387.200,00	417.899.200,00	Kab. Blitar, Semua Kecamatan, Semua Kel/Desa	DANA ALOKASI UMUM (DAU)	Memperkuat pembangunan sumber daya manusia (SDM), sains, teknologi, pendidikan, kesehatan, prestasi olahraga, kesetaraan gender, serta penguatan peran perempuan, pemuda (generasi milenial dan generasi Z), dan penyandang disabilitas.	PP-1 Peningkatan Kualitas Pendidikan, Kesehatan dan Percepatan Pengentasan Kemiskinan PP-1 Peningkatan Kualitas Pendidikan, Kesehatan dan Percepatan Pengentasan Kemiskinan			0,00	DINAS KEPEMUDAAN DAN OLAHRAGA
	2.19.03.2.02.0006	Keikutsertaan anggota kontingen kabupaten/kota dalam Penyelenggaraan pekan dan kejuaraan olahraga																		
			Jumlah Peserta pada Penyelenggaraan Kejuaraan Tingkat kabupaten/kota				90 Orang	90 Orang	43.660.000,00	21.540.000,00	9.040.000,00	-34.620.000,00	Kab. Blitar, Semua Kecamatan, Semua Kel/Desa	DANA ALOKASI UMUM (DAU)	Memperkuat pembangunan sumber daya manusia (SDM), sains, teknologi, pendidikan, kesehatan, prestasi olahraga, kesetaraan gender, serta penguatan peran perempuan, pemuda (generasi milenial dan generasi Z), dan penyandang disabilitas.	PP-1 Peningkatan Kualitas Pendidikan, Kesehatan dan Percepatan Pengentasan Kemiskinan PP-1 Peningkatan Kualitas Pendidikan, Kesehatan dan Percepatan Pengentasan Kemiskinan			0,00	DINAS KEPEMUDAAN DAN OLAHRAGA
	2.19.03.2.03	Pembinaan dan Pengembangan Olahraga Prestasi Tingkat Daerah Provinsi	-				-	-	37.004.300,00	162.608.000,00	261.923.000,00	224.918.700,00			Memperkuat pembangunan sumber daya manusia (SDM), sains, teknologi, pendidikan, kesehatan, prestasi olahraga, kesetaraan gender, serta penguatan peran perempuan, pemuda (generasi milenial dan generasi Z), dan penyandang disabilitas.	PP-2 Meningkatkan Kapasitas SDM Pelaku Ekonomi dan Penguatan Pemberdayaan Masyarakat PP-2 Meningkatkan Kapasitas SDM Pelaku Ekonomi dan Penguatan Pemberdayaan Masyarakat	-		0,00	DINAS KEPEMUDAAN DAN OLAHRAGA
	2.19.03.2.03.0007	Pemberian Penghargaan olahraga bagi yang berprestasi dan/atau berjasa dalam memajukan Olahraga																		
			Jumlah penerima Penghargaan olahraga				5 Orang	5 Orang	7.044.300,00	55.220.000,00	54.535.000,00	47.490.700,00	Kab. Blitar, Semua Kecamatan, Semua Kel/Desa	DANA ALOKASI UMUM (DAU)	Memperkuat pembangunan sumber daya manusia (SDM), sains, teknologi, pendidikan, kesehatan, prestasi olahraga, kesetaraan gender, serta penguatan peran perempuan, pemuda (generasi milenial dan generasi Z), dan penyandang disabilitas.	PP-2 Meningkatkan Kapasitas SDM Pelaku Ekonomi dan Penguatan Pemberdayaan Masyarakat PP-2 Meningkatkan Kapasitas SDM Pelaku Ekonomi dan Penguatan Pemberdayaan Masyarakat			0,00	DINAS KEPEMUDAAN DAN OLAHRAGA
	2.19.03.2.03.0010	pembentukan dan Penyediaan sistem data Keolahragaan terpadu di kabupaten/kota																		

NO	KODE	URUSAN / BIDANG URUSAN / PROGRAM / KEGIATAN / SUB KEGIATAN	INDIKATOR PROGRAM / KEGIATAN / SUB KEGIATAN	TARGET AKHIR PERIODE RENSTRA OPD	REALISASI CAPAIAN RENJA OPD TAHUN 2023	PRAKIRAAN CAPAIAN TARGET RENJA OPD TAHUN 2024	CAPAIAN KINERJA DAN KERANGKA PENDANAAN										KELOMPOK SASARAN	PRAKIRAAN MAJU RENCANA TAHUN 2026		PERANGKAT DAERAH PENANGGUNG JAWAB
							TARGET 2025		PAGU INDIKATIF (Rp)			Bertambah/Berkurang (10-12)	LOKASI	SUMBER DANA	PRIORITAS			TARGET	PAGU INDIKATIF (Rp)	
							SEBELUM	SESUDAH	RKPD 2025	APBD 2025	RKPD PERUBAHAN 2025				NASIONAL	DAERAH				
1	2	3	4	5	6	7	8	9	10	11	12	13	14	15	16	17	18	19	20	21
			Jumlah dokumen penyediaan data Keolahragaan terpadu di kabupaten/kota				1 Dokumen	1 Dokumen	29.960.000,00	107.388.000,00	207.388.000,00	177.428.000,00	Kab. Blitar, Semua Kecamatan, Semua Kel/Desa	DANA ALOKASI UMUM (DAU)	Memperkuat pembangunan sumber daya manusia (SDM), sains, teknologi, pendidikan, kesehatan, prestasi olahraga, kesetaraan gender, serta penguatan peran perempuan, pemuda (generasi milenial dan generasi Z), dan penyandang disabilitas.	PP-1 Peningkatan Kualitas Pendidikan, Kesehatan dan Percepatan Pengentasan Kemiskinan PP-1 Peningkatan Kualitas Pendidikan, Kesehatan dan Percepatan Pengentasan Kemiskinan			0,00	DINAS KEPEMUDAAN DAN OLAHRAGA
	2.19.03.2.04	Pembinaan dan Pengembangan Organisasi Olahraga	-				-	-	2.175.000.000,00	4.193.500.000,00	4.083.734.975,00	1.908.734.975,00			Memperkuat pembangunan sumber daya manusia (SDM), sains, teknologi, pendidikan, kesehatan, prestasi olahraga, kesetaraan gender, serta penguatan peran perempuan, pemuda (generasi milenial dan generasi Z), dan penyandang disabilitas.	PP-1 Peningkatan Kualitas Pendidikan, Kesehatan dan Percepatan Pengentasan Kemiskinan PP-1 Peningkatan Kualitas Pendidikan, Kesehatan dan Percepatan Pengentasan Kemiskinan	-		0,00	DINAS KEPEMUDAAN DAN OLAHRAGA
	2.19.03.2.04.0006	Peningkatan Kerja Sama Organisasi Keolahragaan Kabupaten/Kota dengan Lembaga Terkait																		
			Jumlah Dokumen Hasil Peningkatan Kerja Sama Organisasi Keolahragaan Kabupaten/Kota				1 Dokumen	1 Dokumen	2.175.000.000,00	4.193.500.000,00	4.083.734.975,00	1.908.734.975,00	Kab. Blitar, Semua Kecamatan, Semua Kel/Desa	DANA ALOKASI UMUM (DAU)	Memperkuat pembangunan sumber daya manusia (SDM), sains, teknologi, pendidikan, kesehatan, prestasi olahraga, kesetaraan gender, serta penguatan peran perempuan, pemuda (generasi milenial dan generasi Z), dan penyandang disabilitas.	PP-1 Peningkatan Kualitas Pendidikan, Kesehatan dan Percepatan Pengentasan Kemiskinan PP-1 Peningkatan Kualitas Pendidikan, Kesehatan dan Percepatan Pengentasan Kemiskinan			0,00	DINAS KEPEMUDAAN DAN OLAHRAGA
	2.19.03.2.05	Pembinaan dan Pengembangan Olahraga Rekreasi	-				-	-	256.943.000,00	196.726.800,00	242.529.700,00	-14.413.300,00			Memperkuat pembangunan sumber daya manusia (SDM), sains, teknologi, pendidikan, kesehatan, prestasi olahraga, kesetaraan gender, serta penguatan peran perempuan, pemuda (generasi milenial dan generasi Z), dan penyandang disabilitas.	PP-2 Meningkatkan Kapasitas SDM Pelaku Ekonomi dan Penguatan Pemberdayaan Masyarakat PP-2 Meningkatkan Kapasitas SDM Pelaku Ekonomi dan Penguatan Pemberdayaan Masyarakat	-		0,00	DINAS KEPEMUDAAN DAN OLAHRAGA
	2.19.03.2.05.0006	Pemberdayaan Perkumpulan Olahraga Rekreasi																		
			Jumlah Laporan Hasil Pembinaan dalam rangka Pemberdayaan Perkumpulan Olahraga Rekreasi				1 Laporan	1 Laporan	161.352.000,00	163.931.600,00	242.529.700,00	81.177.700,00	Kab. Blitar, Semua Kecamatan, Semua Kel/Desa	DANA ALOKASI UMUM (DAU)	Memperkuat pembangunan sumber daya manusia (SDM), sains, teknologi, pendidikan, kesehatan, prestasi olahraga, kesetaraan gender, serta penguatan peran perempuan, pemuda (generasi milenial dan generasi Z), dan penyandang disabilitas.	PP-2 Meningkatkan Kapasitas SDM Pelaku Ekonomi dan Penguatan Pemberdayaan Masyarakat PP-2 Meningkatkan Kapasitas SDM Pelaku Ekonomi dan Penguatan Pemberdayaan Masyarakat			0,00	DINAS KEPEMUDAAN DAN OLAHRAGA
	2.19.03.2.05.0007	Pengembangan Olahraga Wisata, Tantangan dan Petualangan																		
			Jumlah Dokumen Lembaga Hasil Penyelenggaraan Olahraga Wisata, Tantangan dan Petualangan				1 Laporan	1 Laporan	38.437.000,00	0,00	0,00	-38.437.000,00	Kab. Blitar, Semua Kecamatan, Semua Kel/Desa	DANA ALOKASI UMUM (DAU)	Memperkuat pembangunan sumber daya manusia (SDM), sains, teknologi, pendidikan, kesehatan, prestasi olahraga, kesetaraan gender, serta penguatan peran perempuan, pemuda (generasi milenial dan generasi Z), dan penyandang disabilitas.	PP-2 Meningkatkan Kapasitas SDM Pelaku Ekonomi dan Penguatan Pemberdayaan Masyarakat PP-2 Meningkatkan Kapasitas SDM Pelaku Ekonomi dan Penguatan Pemberdayaan Masyarakat			0,00	DINAS KEPEMUDAAN DAN OLAHRAGA
	2.19.03.2.05.0008	Pemanfaatan Olahraga Tradisional dalam Masyarakat																		
			Jumlah Dokumen Hasil Penyelenggaraan Olahraga Tradisional di Masyarakat				1 Dokumen	1 Dokumen	57.154.000,00	32.795.200,00	0,00	-57.154.000,00	Kab. Blitar, Semua Kecamatan, Semua Kel/Desa	DANA ALOKASI UMUM (DAU)	Memperkuat pembangunan sumber daya manusia (SDM), sains, teknologi, pendidikan, kesehatan, prestasi olahraga, kesetaraan gender, serta penguatan peran perempuan, pemuda (generasi milenial dan generasi Z), dan penyandang disabilitas.	PP-2 Meningkatkan Kapasitas SDM Pelaku Ekonomi dan Penguatan Pemberdayaan Masyarakat PP-2 Meningkatkan Kapasitas SDM Pelaku Ekonomi dan Penguatan Pemberdayaan Masyarakat			0,00	DINAS KEPEMUDAAN DAN OLAHRAGA
4.	**2.19.04**	**PROGRAM PENGEMBANGAN KAPASITAS KEPRAMUKAAN**	**-**				**-**	**-**	**233.057.000,00**	**233.194.050,00**	**538.928.900,00**	**-233.057.000,00**							**0,00**	
	2.19.04.2.01	Pembinaan dan Pengembangan Organisasi Kepramukaan	-				-	-	233.057.000,00	233.194.050,00	538.928.900,00	305.871.900,00			-	- -	-		0,00	DINAS KEPEMUDAAN DAN OLAHRAGA
	2.19.04.2.01.0002	Peningkatan Kapasitas Organisasi Kepramukaan Tingkat Daerah																		
			Jumlah Organisasi Kepramukaan Tingkat Daerah yang Meningkat Kapasitasnya				1 Organisasi	1 Organisasi	233.057.000,00	233.194.050,00	538.928.900,00	305.871.900,00	Kab. Blitar, Semua Kecamatan, Semua Kel/Desa	DANA ALOKASI UMUM (DAU)	-	- -			0,00	DINAS KEPEMUDAAN DAN OLAHRAGA
		DINAS KEBUDAYAAN DAN PARIWISATA							**11.511.451.140,00**	**12.207.190.826,00**	**14.098.024.551,00**	**2.586.573.411,00**							**19.266.471.440,00**	

NO	KODE	URUSAN / BIDANG URUSAN / PROGRAM / KEGIATAN / SUB KEGIATAN	INDIKATOR PROGRAM / KEGIATAN / SUB KEGIATAN	TARGET AKHIR PERIODE RENSTRA OPD	REALISASI CAPAIAN RENJA OPD TAHUN 2023	PRAKIRAAN CAPAIAN TARGET RENJA OPD TAHUN 2024	CAPAIAN KINERJA DAN KERANGKA PENDANAAN										KELOMPOK SASARAN	PRAKIRAAN MAJU RENCANA TAHUN 2026		PERANGKAT DAERAH PENANGGUNG JAWAB
							TARGET 2025		PAGU INDIKATIF (Rp)			Bertambah/Berkurang (10-12)	LOKASI	SUMBER DANA	PRIORITAS			TARGET	PAGU INDIKATIF (Rp)	
							SEBELUM	SESUDAH	RKPD 2025	APBD 2025	RKPD PERUBAHAN 2025				NASIONAL	DAERAH				
1	2	3	4	5	6	7	8	9	10	11	12	13	14	15	16	17	18	19	20	21
	2	**URUSAN PEMERINTAHAN WAJIB YANG TIDAK BERKAITAN DENGAN PELAYANAN DASAR**							**9.099.346.140,00**	**8.504.690.826,00**	**9.352.003.251,00**	**252.657.111,00**							**12.947.564.564,00**	
	2.22	**URUSAN PEMERINTAHAN BIDANG KEBUDAYAAN**							**9.099.346.140,00**	**8.504.690.826,00**	**9.352.003.251,00**	**252.657.111,00**							**12.947.564.564,00**	
1.	**2.22.01**	**PROGRAM PENUNJANG URUSAN PEMERINTAHAN DAERAH KABUPATEN/KOTA**	**Laju pertumbuhan retribusi daerah Rata-rata tingkat capaian kinerja kegiatan pada program penunjang urusan pemerintahan daerah**				**-**	**10 100 % %**	**6.907.196.140,00**	**6.512.031.826,00**	**7.082.774.751,00**	**1.480.529.402,00**							**8.387.725.542,00**	
	2.22.01.2.01	Perencanaan, Penganggaran, dan Evaluasi Kinerja Perangkat Daerah	*Jumlah dokumen perencanaan, penganggaran, dan evaluasi kinerja perangkat daerah yang sesuai dengan peraturan*				-	13 dokumen	6.793.600,00	6.793.700,00	6.793.700,00	100,00			-	PP-1 Peningkatan Kualitas Pendidikan, Kesehatan dan Percepatan Pengentasan Kemiskinan PP-1 Peningkatan Kualitas Pendidikan, Kesehatan dan Percepatan Pengentasan Kemiskinan	-		16.380.000,00	DINAS KEBUDAYAAN DAN PARIWISATA
	2.22.01.2.01.0001	Penyusunan Dokumen Perencanaan Perangkat Daerah																		
			Jumlah Dokumen Perencanaan Perangkat Daerah				2 Dokumen	2 Dokumen	3.445.000,00	3.444.700,00	3.444.700,00	-300,00	Kab. Blitar, Semua Kecamatan, Semua Kel/Desa	DANA ALOKASI UMUM (DAU)	-	PP-1 Peningkatan Kualitas Pendidikan, Kesehatan dan Percepatan Pengentasan Kemiskinan PP-1 Peningkatan Kualitas Pendidikan, Kesehatan dan Percepatan Pengentasan Kemiskinan			5.850.000,00	DINAS KEBUDAYAAN DAN PARIWISATA
	2.22.01.2.01.0007	Evaluasi Kinerja Perangkat Daerah																		
			Jumlah Laporan Evaluasi Kinerja Perangkat Daerah				7 Laporan	7 Laporan	3.348.600,00	3.349.000,00	3.349.000,00	400,00	Kab. Blitar, Semua Kecamatan, Semua Kel/Desa	DANA ALOKASI UMUM (DAU)	-	PP-1 Peningkatan Kualitas Pendidikan, Kesehatan dan Percepatan Pengentasan Kemiskinan PP-1 Peningkatan Kualitas Pendidikan, Kesehatan dan Percepatan Pengentasan Kemiskinan			10.530.000,00	DINAS KEBUDAYAAN DAN PARIWISATA
	2.22.01.2.02	Administrasi Keuangan Perangkat Daerah	*Jumlah laporan administrasi keuangan perangkat daerah yang tepat waktu*				-	4 laporan	4.140.221.140,00	3.756.484.826,00	4.353.116.201,00	212.895.061,00			-	- -	-		4.883.439.822,00	DINAS KEBUDAYAAN DAN PARIWISATA
	2.22.01.2.02.0001	Penyediaan Gaji dan Tunjangan ASN																		
			Jumlah Orang yang Menerima Gaji dan Tunjangan ASN				100 Orang/ bulan	100 Orang/ bulan	4.114.301.140,00	3.730.564.826,00	4.327.196.201,00	212.895.061,00	Kab. Blitar, Semua Kecamatan, Semua Kel/Desa	DANA ALOKASI UMUM (DAU)	-	- -			4.775.191.422,00	DINAS KEBUDAYAAN DAN PARIWISATA
	2.22.01.2.02.0003	Pelaksanaan Penatausahaan dan Pengujian/Verifikasi Keuangan SKPD																		
			Jumlah Dokumen Penatausahaan dan Pengujian/Verifikasi Keuangan SKPD				5 Dokumen	5 Dokumen	25.920.000,00	25.920.000,00	25.920.000,00	0,00	Kab. Blitar, Semua Kecamatan, Semua Kel/Desa	DANA ALOKASI UMUM (DAU)	-	- -			108.248.400,00	DINAS KEBUDAYAAN DAN PARIWISATA
	2.22.01.2.03	Administrasi Barang Milik Daerah pada Perangkat Daerah	*Barang Milik Daerah pada Perangkat Daerah yang dikelola dengan baik*				-	1 unit	11.387.000,00	9.872.000,00	9.872.000,00	-1.515.000,00			-	PP-1 Peningkatan Kualitas Pendidikan, Kesehatan dan Percepatan Pengentasan Kemiskinan PP-1 Peningkatan Kualitas Pendidikan, Kesehatan dan Percepatan Pengentasan Kemiskinan	-		9.360.000,00	DINAS KEBUDAYAAN DAN PARIWISATA
	2.22.01.2.03.0006	Penatausahaan Barang Milik Daerah pada SKPD																		
			Jumlah Laporan Penatausahaan Barang Milik Daerah pada SKPD				1 Laporan	1 Laporan	11.387.000,00	9.872.000,00	9.872.000,00	-1.515.000,00	Kab. Blitar, Semua Kecamatan, Semua Kel/Desa	DANA ALOKASI UMUM (DAU)	-	PP-1 Peningkatan Kualitas Pendidikan, Kesehatan dan Percepatan Pengentasan Kemiskinan PP-1 Peningkatan Kualitas Pendidikan, Kesehatan dan Percepatan Pengentasan Kemiskinan			9.360.000,00	DINAS KEBUDAYAAN DAN PARIWISATA
	2.22.01.2.06	Administrasi Umum Perangkat Daerah	*Jumlah waktu pelaksanaan administrasi umum yang akuntabel*				-	12 bulan	752.022.835,00	576.620.127,00	550.731.677,00	-201.291.158,00			-	- -	-		449.280.000,00	DINAS KEBUDAYAAN DAN PARIWISATA
	2.22.01.2.06.0001	Penyediaan Komponen Instalasi Listrik/Penerangan Bangunan Kantor																		
			Jumlah Paket Komponen Instalasi Listrik/Penerangan Bangunan Kantor yang Disediakan				1 Paket	1 Paket	4.000.000,00	4.000.000,00	4.000.000,00	0,00	Kab. Blitar, Semua Kecamatan, Semua Kel/Desa	DANA ALOKASI UMUM (DAU)	-	- -			5.850.000,00	DINAS KEBUDAYAAN DAN PARIWISATA
	2.22.01.2.06.0002	Penyediaan Peralatan dan Perlengkapan Kantor																		
			Jumlah Paket Peralatan dan Perlengkapan Kantor yang Disediakan				5 Paket	5 Paket	354.054.775,00	285.192.527,00	285.192.527,00	-68.862.248,00	Kab. Blitar, Semua Kecamatan, Semua Kel/Desa	DANA ALOKASI UMUM (DAU)	-	PP-1 Peningkatan Kualitas Pendidikan, Kesehatan dan Percepatan Pengentasan Kemiskinan PP-1 Peningkatan Kualitas Pendidikan, Kesehatan dan Percepatan Pengentasan Kemiskinan			87.750.000,00	DINAS KEBUDAYAAN DAN PARIWISATA
	2.22.01.2.06.0003	Penyediaan Peralatan Rumah Tangga																		

NO	KODE	URUSAN / BIDANG URUSAN / PROGRAM / KEGIATAN / SUB KEGIATAN	INDIKATOR PROGRAM / KEGIATAN / SUB KEGIATAN	TARGET AKHIR PERIODE RENSTRA OPD	REALISASI CAPAIAN RENJA OPD TAHUN 2023	PRAKIRAAN CAPAIAN TARGET RENJA OPD TAHUN 2024	CAPAIAN KINERJA DAN KERANGKA PENDANAAN										KELOMPOK SASARAN	PRAKIRAAN MAJU RENCANA TAHUN 2026		PERANGKAT DAERAH PENANGGUNG JAWAB
							TARGET 2025		PAGU INDIKATIF (Rp)			Bertambah/Berkurang (10-12)	LOKASI	SUMBER DANA	PRIORITAS			TARGET	PAGU INDIKATIF (Rp)	
							SEBELUM	SESUDAH	RKPD 2025	APBD 2025	RKPD PERUBAHAN 2025				NASIONAL	DAERAH				
1	2	3	4	5	6	7	8	9	10	11	12	13	14	15	16	17	18	19	20	21
			Jumlah Paket Peralatan Rumah Tangga yang Disediakan				2 Paket	2 Paket	28.298.252,00	12.867.500,00	12.867.500,00	-15.430.752,00	Kab. Blitar, Semua Kecamatan, Semua Kel/Desa	DANA ALOKASI UMUM (DAU)	-	PP-1 Peningkatan Kualitas Pendidikan, Kesehatan dan Percepatan Pengentasan Kemiskinan PP-1 Peningkatan Kualitas Pendidikan, Kesehatan dan Percepatan Pengentasan Kemiskinan			29.250.000,00	DINAS KEBUDAYAAN DAN PARIWISATA
	2.22.01.2.06.0004	Penyediaan Bahan Logistik Kantor																		
			Jumlah Paket Bahan Logistik Kantor yang Disediakan				2 Paket	2 Paket	3.564.808,00	1.044.200,00	1.044.200,00	-2.520.608,00	Kab. Blitar, Semua Kecamatan, Semua Kel/Desa	DANA ALOKASI UMUM (DAU)	-	PP-1 Peningkatan Kualitas Pendidikan, Kesehatan dan Percepatan Pengentasan Kemiskinan PP-1 Peningkatan Kualitas Pendidikan, Kesehatan dan Percepatan Pengentasan Kemiskinan			87.750.000,00	DINAS KEBUDAYAAN DAN PARIWISATA
	2.22.01.2.06.0005	Penyediaan Barang Cetakan dan Penggandaan																		
			Jumlah Paket Barang Cetakan dan Penggandaan yang Disediakan				4 Paket	4 Paket	110.000.000,00	148.872.700,00	148.872.700,00	38.872.700,00	Kab. Blitar, Semua Kecamatan, Semua Kel/Desa	DANA ALOKASI UMUM (DAU)	-	PP-1 Peningkatan Kualitas Pendidikan, Kesehatan dan Percepatan Pengentasan Kemiskinan PP-1 Peningkatan Kualitas Pendidikan, Kesehatan dan Percepatan Pengentasan Kemiskinan			29.250.000,00	DINAS KEBUDAYAAN DAN PARIWISATA
	2.22.01.2.06.0006	Penyediaan Bahan Bacaan dan Peraturan Perundang-undangan																		
			Jumlah Dokumen Bahan Bacaan dan Peraturan Perundang-Undangan yang Disediakan				704 Dokumen	210 Dokumen	3.600.000,00	750.000,00	750.000,00	-2.850.000,00	Kab. Blitar, Semua Kecamatan, Semua Kel/Desa	DANA ALOKASI UMUM (DAU)	-	PP-1 Peningkatan Kualitas Pendidikan, Kesehatan dan Percepatan Pengentasan Kemiskinan PP-1 Peningkatan Kualitas Pendidikan, Kesehatan dan Percepatan Pengentasan Kemiskinan			4.680.000,00	DINAS KEBUDAYAAN DAN PARIWISATA
	2.22.01.2.06.0009	Penyelenggaraan Rapat Koordinasi dan Konsultasi SKPD																		
			Jumlah Laporan Penyelenggaraan Rapat Koordinasi dan Konsultasi SKPD				100 Laporan	100 Laporan	248.505.000,00	123.893.200,00	98.004.750,00	-150.500.250,00	Kab. Blitar, Semua Kecamatan, Semua Kel/Desa	DANA ALOKASI UMUM (DAU)	-	- -			204.750.000,00	DINAS KEBUDAYAAN DAN PARIWISATA
	2.22.01.2.08	Penyediaan Jasa Penunjang Urusan Pemerintahan Daerah	*Jumlah waktu Penyediaan Jasa Penunjang Urusan Pemerintahan Daerah*				-	12 bulan	1.631.233.864,00	1.579.016.473,00	1.579.016.473,00	-52.217.391,00			-	- -	-		2.619.765.720,00	DINAS KEBUDAYAAN DAN PARIWISATA
	2.22.01.2.08.0001	Penyediaan Jasa Surat Menyurat																		
			Jumlah Laporan Penyediaan Jasa Surat Menyurat				12 Laporan	12 Laporan	3.993.200,00	2.458.500,00	2.458.500,00	-1.534.700,00	Kab. Blitar, Semua Kecamatan, Semua Kel/Desa	DANA ALOKASI UMUM (DAU)	-	- -			4.095.000,00	DINAS KEBUDAYAAN DAN PARIWISATA
	2.22.01.2.08.0002	Penyediaan Jasa Komunikasi, Sumber Daya Air dan Listrik																		
			Jumlah Laporan Penyediaan Jasa Komunikasi, Sumber Daya Air dan Listrik yang Disediakan				12 Laporan	12 Laporan	179.998.482,00	124.583.870,00	124.583.870,00	-55.414.612,00	Kab. Blitar, Semua Kecamatan, Semua Kel/Desa	DANA ALOKASI UMUM (DAU)	-	PP-1 Peningkatan Kualitas Pendidikan, Kesehatan dan Percepatan Pengentasan Kemiskinan PP-1 Peningkatan Kualitas Pendidikan, Kesehatan dan Percepatan Pengentasan Kemiskinan			222.300.000,00	DINAS KEBUDAYAAN DAN PARIWISATA
	2.22.01.2.08.0004	Penyediaan Jasa Pelayanan Umum Kantor																		
			Jumlah Laporan Penyediaan Jasa Pelayanan Umum Kantor yang Disediakan				12 Laporan	12 Laporan	1.447.242.182,00	1.451.974.103,00	1.451.974.103,00	4.731.921,00	Kab. Blitar, Semua Kecamatan, Semua Kel/Desa	DANA ALOKASI UMUM (DAU)	-	PP-1 Peningkatan Kualitas Pendidikan, Kesehatan dan Percepatan Pengentasan Kemiskinan PP-1 Peningkatan Kualitas Pendidikan, Kesehatan dan Percepatan Pengentasan Kemiskinan			2.393.370.720,00	DINAS KEBUDAYAAN DAN PARIWISATA
	2.22.01.2.09	Pemeliharaan Barang Milik Daerah Penunjang Urusan Pemerintahan Daerah	-				-	-	365.537.701,00	583.244.700,00	583.244.700,00	217.706.999,00			-	PP-1 Peningkatan Kualitas Pendidikan, Kesehatan dan Percepatan Pengentasan Kemiskinan PP-1 Peningkatan Kualitas Pendidikan, Kesehatan dan Percepatan Pengentasan Kemiskinan	-		409.500.000,00	DINAS KEBUDAYAAN DAN PARIWISATA
	2.22.01.2.09.0002	Penyediaan Jasa Pemeliharaan, Biaya Pemeliharaan, Pajak dan Perizinan Kendaraan Dinas Operasional atau Lapangan																		
			Jumlah Kendaraan Dinas Operasional atau Lapangan yang Dipelihara dan dibayarkan Pajak dan Perizinannya				12 Unit	12 Unit	206.398.000,00	172.643.000,00	172.643.000,00	-33.755.000,00	Kab. Blitar, Semua Kecamatan, Semua Kel/Desa	DANA ALOKASI UMUM (DAU)	-	PP-1 Peningkatan Kualitas Pendidikan, Kesehatan dan Percepatan Pengentasan Kemiskinan PP-1 Peningkatan Kualitas Pendidikan, Kesehatan dan Percepatan Pengentasan Kemiskinan			245.700.000,00	DINAS KEBUDAYAAN DAN PARIWISATA
	2.22.01.2.09.0006	Pemeliharaan Peralatan dan Mesin Lainnya																		

NO	KODE	URUSAN / BIDANG URUSAN / PROGRAM / KEGIATAN / SUB KEGIATAN	INDIKATOR PROGRAM / KEGIATAN / SUB KEGIATAN	TARGET AKHIR PERIODE RENSTRA OPD	REALISASI CAPAIAN RENJA OPD TAHUN 2023	PRAKIRAAN CAPAIAN TARGET RENJA OPD TAHUN 2024	CAPAIAN KINERJA DAN KERANGKA PENDANAAN										KELOMPOK SASARAN	PRAKIRAAN MAJU RENCANA TAHUN 2026		PERANGKAT DAERAH PENANGGUNG JAWAB
							TARGET 2025		PAGU INDIKATIF (Rp)			Bertambah/Berkurang (10-12)	LOKASI	SUMBER DANA	PRIORITAS			TARGET	PAGU INDIKATIF (Rp)	
							SEBELUM	SESUDAH	RKPD 2025	APBD 2025	RKPD PERUBAHAN 2025				NASIONAL	DAERAH				
1	2	3	4	5	6	7	8	9	10	11	12	13	14	15	16	17	18	19	20	21
			Jumlah Peralatan dan Mesin Lainnya yang Dipelihara				30 Unit	30 Unit	53.000.000,00	30.090.000,00	30.090.000,00	-22.910.000,00	Kab. Blitar, Semua Kecamatan, Semua Kel/Desa	DANA ALOKASI UMUM (DAU)	-	PP-1 Peningkatan Kualitas Pendidikan, Kesehatan dan Percepatan Pengentasan Kemiskinan PP-1 Peningkatan Kualitas Pendidikan, Kesehatan dan Percepatan Pengentasan Kemiskinan			29.250.000,00	DINAS KEBUDAYAAN DAN PARIWISATA
	2.22.01.2.09.0009	Pemeliharaan/Rehabilitasi Gedung Kantor dan Bangunan Lainnya																		
			Jumlah Gedung Kantor dan Bangunan Lainnya yang Dipelihara/Direhabilitasi				1 Unit	1 Unit	106.139.701,00	380.511.700,00	380.511.700,00	274.371.999,00	Kab. Blitar, Semua Kecamatan, Semua Kel/Desa	DANA ALOKASI UMUM (DAU)	-	PP-1 Peningkatan Kualitas Pendidikan, Kesehatan dan Percepatan Pengentasan Kemiskinan PP-1 Peningkatan Kualitas Pendidikan, Kesehatan dan Percepatan Pengentasan Kemiskinan			134.550.000,00	DINAS KEBUDAYAAN DAN PARIWISATA
2.	**2.22.02**	**PROGRAM PENGEMBANGAN KEBUDAYAAN**	**Persentase jenis kebudayaan yang dikembangkan**				**-**	**52 %**	**875.000.000,00**	**991.500.000,00**	**1.288.720.000,00**	**804.916.448,00**							**1.679.916.448,00**	
	2.22.02.2.02	Pelestarian Kesenian Tradisional yang Masyarakat Pelakunya dalam Daerah Kabupaten/Kota	*Jumlah Jenis Kesenian Tradisional yang Dilestarikan*				-	15 jenis	875.000.000,00	991.500.000,00	1.288.720.000,00	413.720.000,00			Memperkuat penyelarasan kehidupan yang harmonis dengan lingkungan, alam, dan budaya serta peningkatan toleransi antarumat beragama untuk mencapai masyarakat yang adil dan makmur.	PP-1 Peningkatan Kualitas Pendidikan, Kesehatan dan Percepatan Pengentasan Kemiskinan PP-1 Peningkatan Kualitas Pendidikan, Kesehatan dan Percepatan Pengentasan Kemiskinan	-		1.679.916.448,00	DINAS KEBUDAYAAN DAN PARIWISATA
	2.22.02.2.02.0001	Pelindungan, Pengembangan, Pemanfaatan Objek Pemajuan Tradisi Budaya																		
			Jumlah Objek Pemajuan Tradisi Budaya yang Dilakukan Pelindungan, Pengembangan dan Pemanfaatan				19 Objek	19 Objek	875.000.000,00	991.500.000,00	1.288.720.000,00	413.720.000,00	Kab. Blitar, Semua Kecamatan, Semua Kel/Desa	DANA ALOKASI UMUM (DAU)	Memperkuat penyelarasan kehidupan yang harmonis dengan lingkungan, alam, dan budaya serta peningkatan toleransi antarumat beragama untuk mencapai masyarakat yang adil dan makmur.	PP-1 Peningkatan Kualitas Pendidikan, Kesehatan dan Percepatan Pengentasan Kemiskinan PP-1 Peningkatan Kualitas Pendidikan, Kesehatan dan Percepatan Pengentasan Kemiskinan			1.679.916.448,00	DINAS KEBUDAYAAN DAN PARIWISATA
3.	**2.22.03**	**PROGRAM PENGEMBANGAN KESENIAN TRADISIONAL**	**Persentase kesenian tradisional yang dikembangkan**				**-**	**89 %**	**517.150.000,00**	**255.000.000,00**	**243.590.000,00**	**370.127.600,00**							**887.277.600,00**	
	2.22.03.2.01	Pembinaan Kesenian yang Masyarakat Pelakunya dalam Daerah Kabupaten/Kota	*Jumlah Jenis Kesenian Tradisional yang Dibina*				-	15 jenis	517.150.000,00	255.000.000,00	243.590.000,00	-273.560.000,00			-	- -	-		887.277.600,00	DINAS KEBUDAYAAN DAN PARIWISATA
	2.22.03.2.01.0001	Peningkatan Pendidikan dan Pelatihan Sumber Daya Manusia Kesenian Tradisional																		
			Jumlah Sumber Daya Manusia Kesenian Tradisional yang Mendapat Pendidikan dan Pelatihan (Ditingkatkan Kompetensinya)				130 Orang	130 Orang	350.000.000,00	110.000.000,00	98.590.000,00	-251.410.000,00	Kab. Blitar, Semua Kecamatan, Semua Kel/Desa	DANA ALOKASI UMUM (DAU)	-	- -			179.778.000,00	DINAS KEBUDAYAAN DAN PARIWISATA
	2.22.03.2.01.0003	Peningkatan Kapasitas Tata Kelola Lembaga Kesenian Tradisional																		
			Jumlah Lembaga Kesenian Tradisional yang Ditingkatkan Kapasitasnya				40 Lembaga	10 Lembaga	167.150.000,00	145.000.000,00	145.000.000,00	-22.150.000,00	Kab. Blitar, Semua Kecamatan, Semua Kel/Desa	DANA ALOKASI UMUM (DAU)	-	- -			707.499.600,00	DINAS KEBUDAYAAN DAN PARIWISATA
4.	**2.22.04**	**PROGRAM PEMBINAAN SEJARAH**	**-**				**-**	**-**	**0,00**	**0,00**	**0,00**	**200.000.000,00**							**200.000.000,00**	
	2.22.04.2.01	Pembinaan Sejarah Lokal dalam 1 (Satu) Daerah Kabupaten/Kota	-				-	-	0,00	0,00	0,00	0,00			-	- -	-		200.000.000,00	DINAS KEBUDAYAAN DAN PARIWISATA
	2.22.04.2.01.0001	Pemberdayaan Sumber Daya Manusia dan Lembaga Sejarah Lokal Kabupaten/Kota																		
			Jumlah Sumber Daya Manusia dan Lembaga Sejarah Lokal Provinsi yang Diberdayakan				20 Orang	0 Orang	0,00	0,00	0,00	0,00	Kab. Blitar, Semua Kecamatan, Semua Kel/Desa	DANA ALOKASI UMUM (DAU)	-	- -			100.000.000,00	DINAS KEBUDAYAAN DAN PARIWISATA
	2.22.04.2.01.0002	Penyediaan Sarana dan Prasarana Pembinaan Sejarah																		
			Jumlah Sarana dan Prasarana Pembinaan Sejarah				2 Unit	0 Unit	0,00	0,00	0,00	0,00	Kab. Blitar, Semua Kecamatan, Semua Kel/Desa	DANA ALOKASI UMUM (DAU)	-	- -			100.000.000,00	DINAS KEBUDAYAAN DAN PARIWISATA
5.	**2.22.05**	**PROGRAM PELESTARIAN DAN PENGELOLAAN CAGAR BUDAYA**	**-**				**-**	**-**	**0,00**	**0,00**	**0,00**	**605.555.816,00**							**605.555.816,00**	
	2.22.05.2.01	Penetapan Cagar Budaya Peringkat Kabupaten/Kota	-				-	-	0,00	0,00	0,00	0,00			-	- -	-		359.600.000,00	DINAS KEBUDAYAAN DAN PARIWISATA
	2.22.05.2.01.0001	Pendaftaran Objek Diduga Cagar Budaya																		
			Jumlah Objek Diduga Cagar Budaya yang Didaftarkan				116 Objek	0 Objek	0,00	0,00	0,00	0,00	Kab. Blitar, Semua Kecamatan, Semua Kel/Desa	DANA ALOKASI UMUM (DAU)	-	- -			116.000.000,00	DINAS KEBUDAYAAN DAN PARIWISATA
	2.22.05.2.01.0002	Penetapan Cagar Budaya																		
			Jumlah Objek Cagar Budaya yang Ditetapkan				116 Objek	0 Objek	0,00	0,00	0,00	0,00	Kab. Blitar, Semua Kecamatan, Semua Kel/Desa	DANA ALOKASI UMUM (DAU)	-	- -			243.600.000,00	DINAS KEBUDAYAAN DAN PARIWISATA
	2.22.05.2.02	Pengelolaan Cagar Budaya Peringkat Kabupaten/Kota	-				-	-	0,00	0,00	0,00	0,00			-	- -	-		245.955.816,00	DINAS KEBUDAYAAN DAN PARIWISATA
	2.22.05.2.02.0001	Pelindungan Cagar Budaya																		
			Jumlah Objek Cagar Budaya yang Dilindungi				116 Objek	0 Objek	0,00	0,00	0,00	0,00	Kab. Blitar, Semua Kecamatan, Semua Kel/Desa	DANA ALOKASI UMUM (DAU)	-	- -			92.800.000,00	DINAS KEBUDAYAAN DAN PARIWISATA

NO	KODE	URUSAN / BIDANG URUSAN / PROGRAM / KEGIATAN / SUB KEGIATAN	INDIKATOR PROGRAM / KEGIATAN / SUB KEGIATAN	TARGET AKHIR PERIODE RENSTRA OPD	REALISASI CAPAIAN RENJA OPD TAHUN 2023	PRAKIRAAN CAPAIAN TARGET RENJA OPD TAHUN 2024	CAPAIAN KINERJA DAN KERANGKA PENDANAAN										KELOMPOK SASARAN	PRAKIRAAN MAJU RENCANA TAHUN 2026		PERANGKAT DAERAH PENANGGUNG JAWAB
							TARGET 2025		PAGU INDIKATIF (Rp)			Bertambah/Berkurang (10-12)	LOKASI	SUMBER DANA	PRIORITAS			TARGET	PAGU INDIKATIF (Rp)	
							SEBELUM	SESUDAH	RKPD 2025	APBD 2025	RKPD PERUBAHAN 2025				NASIONAL	DAERAH				
1	2	3	4	5	6	7	8	9	10	11	12	13	14	15	16	17	18	19	20	21
	2.22.05.2.02.0002	Pengembangan Cagar Budaya																		
			Jumlah Objek Cagar Budaya yang Dikembangkan				2 Objek	0 Objek	0,00	0,00	0,00	0,00	Kab. Blitar, Semua Kecamatan, Semua Kel/Desa	DANA ALOKASI UMUM (DAU)	-	- -			93.446.038,00	DINAS KEBUDAYAAN DAN PARIWISATA
	2.22.05.2.02.0003	Pemanfaatan Cagar Budaya																		
			Jumlah Objek Cagar Budaya yang Dimanfaatkan				3 Objek	0 Objek	0,00	0,00	0,00	0,00	Kab. Blitar, Semua Kecamatan, Semua Kel/Desa	DANA ALOKASI UMUM (DAU)	-	- -			59.709.778,00	DINAS KEBUDAYAAN DAN PARIWISATA
6.	**2.22.06**	**PROGRAM PENGELOLAAN PERMUSEUMAN**	**Persentase peningkatan kunjungan museum**				**-**	**14 %**	**800.000.000,00**	**746.159.000,00**	**736.918.500,00**	**387.089.158,00**							**1.187.089.158,00**	
	2.22.06.2.01	Pengelolaan Museum Kabupaten/Kota	*Jumlah Kunjungan Museum*				-	6300 orang	800.000.000,00	746.159.000,00	736.918.500,00	-63.081.500,00			-	PP-1 Peningkatan Kualitas Pendidikan, Kesehatan dan Percepatan Pengentasan Kemiskinan PP-1 Peningkatan Kualitas Pendidikan, Kesehatan dan Percepatan Pengentasan Kemiskinan	-		1.187.089.158,00	DINAS KEBUDAYAAN DAN PARIWISATA
	2.22.06.2.01.0001	Pelindungan, Pengembangan, dan Pemanfataan Koleksi Secara Terpadu																		
			Jumlah Koleksi Museum yang Dilakukan Pelindungan, Pengembangan, dan Pemanfataan Koleksi Secara Terpadu				503 Unit	451 Unit	213.280.000,00	213.280.000,00	212.050.000,00	-1.230.000,00	Kab. Blitar, Semua Kecamatan, Semua Kel/Desa	DANA ALOKASI UMUM (DAU) DAK NON FISIK-BOP MUSEUM DAN TAMAN BUDAYA -MUSEUM	-	PP-1 Peningkatan Kualitas Pendidikan, Kesehatan dan Percepatan Pengentasan Kemiskinan PP-1 Peningkatan Kualitas Pendidikan, Kesehatan dan Percepatan Pengentasan Kemiskinan			238.500.000,00	DINAS KEBUDAYAAN DAN PARIWISATA
	2.22.06.2.01.0003	Peningkatan Pelayanan dan Akses Masyarakat Terhadap Museum																		
			Jumlah Pelayanan dan Akses Masyarakat Terhadap Museum				3 Unit	7 Unit	392.650.000,00	350.454.000,00	350.454.000,00	-42.196.000,00	Kab. Blitar, Semua Kecamatan, Semua Kel/Desa	DANA ALOKASI UMUM (DAU) DAK NON FISIK-BOP MUSEUM DAN TAMAN BUDAYA -MUSEUM	-	PP-1 Peningkatan Kualitas Pendidikan, Kesehatan dan Percepatan Pengentasan Kemiskinan PP-1 Peningkatan Kualitas Pendidikan, Kesehatan dan Percepatan Pengentasan Kemiskinan			405.000.000,00	DINAS KEBUDAYAAN DAN PARIWISATA
	2.22.06.2.01.0004	Penyediaan dan Pemeliharaan Sarana dan Prasarana Museum																		
			Jumlah Sarana dan Prasarana Museum yang Tersedia dan Terpelihara				7 Unit	7 Unit	194.070.000,00	182.425.000,00	174.414.500,00	-19.655.500,00	Kab. Blitar, Semua Kecamatan, Semua Kel/Desa	DANA ALOKASI UMUM (DAU) DAK NON FISIK-BOP MUSEUM DAN TAMAN BUDAYA -MUSEUM	-	PP-1 Peningkatan Kualitas Pendidikan, Kesehatan dan Percepatan Pengentasan Kemiskinan PP-1 Peningkatan Kualitas Pendidikan, Kesehatan dan Percepatan Pengentasan Kemiskinan			543.589.158,00	DINAS KEBUDAYAAN DAN PARIWISATA
	3	**URUSAN PEMERINTAHAN PILIHAN**							**2.412.105.000,00**	**3.702.500.000,00**	**4.746.021.300,00**	**2.333.916.300,00**							**6.318.906.876,00**	
	3.26	**URUSAN PEMERINTAHAN BIDANG PARIWISATA**							**2.412.105.000,00**	**3.702.500.000,00**	**4.746.021.300,00**	**2.333.916.300,00**							**6.318.906.876,00**	
1.	**3.26.02**	**PROGRAM PENINGKATAN DAYA TARIK DESTINASI PARIWISATA**	**Persentase daya tarik wisata kabupaten yang dikembangkan**				**-**	**75 %**	**968.905.000,00**	**1.266.800.000,00**	**1.608.280.800,00**	**180.935.956,00**							**1.149.840.956,00**	
	3.26.02.2.01	Pengelolaan Daya Tarik Wisata Kabupaten/Kota	*Jumlah daya tarik wisata Kabupaten Blitar yang dikelola*				-	86 DTW	0,00	0,00	300.000.000,00	300.000.000,00			-	- -	-		257.340.956,00	DINAS KEBUDAYAAN DAN PARIWISATA
	3.26.02.2.01.0006	Penetapan Daya Tarik Wisata Unggulan Kabupaten/Kota																		
			Jumlah Lokasi Daya Tarik Wisata Unggulan Kabupaten/Kota				86 Lokasi	0 Lokasi	0,00	0,00	0,00	0,00	Kab. Blitar, Semua Kecamatan, Semua Kel/Desa	DANA ALOKASI UMUM (DAU)	-	- -			39.500.000,00	DINAS KEBUDAYAAN DAN PARIWISATA
	3.26.02.2.01.0007	Monitoring dan Evaluasi Pengelolaan Daya Tarik Wisata Kabupaten/Kota																		
			Jumlah Laporan hasil pelaksanaan Monitoring dan evaluasi Pengelolaan Daya Tarik Wisata Kabupaten/Kota				100 Laporan	0 Laporan	0,00	0,00	0,00	0,00	Kab. Blitar, Semua Kecamatan, Semua Kel/Desa	DANA ALOKASI UMUM (DAU)	-	- -			79.000.000,00	DINAS KEBUDAYAAN DAN PARIWISATA
	3.26.02.2.01.0009	Perencanaan dan Perancangan Daya Tarik Wisata Unggulan Kabupaten/Kota																		
			Jumlah Dokumen Perancangan dan Perencanaan Pengembangan Daya Tarik Wisata Unggulan Kabupaten/Kota				2 Dokumen	0 Dokumen	0,00	0,00	300.000.000,00	300.000.000,00	Kab. Blitar, Semua Kecamatan, Semua Kel/Desa	DANA ALOKASI UMUM (DAU)	-	- -			138.840.956,00	DINAS KEBUDAYAAN DAN PARIWISATA
	3.26.02.2.02	Pengelolaan Kawasan Strategis Pariwisata Kabupaten/Kota	*Jumlah Kawasan Strategis Pariwisata yang dikelola*				-	4 KSP	0,00	0,00	0,00	0,00			-	- -	-		98.750.000,00	DINAS KEBUDAYAAN DAN PARIWISATA
	3.26.02.2.02.0002	Perencanaan Kawasan Strategis Pariwisata Kabupaten/Kota																		
			Tersedianya Dokumen Perencanaan Kawasan Strategis Pariwisata Kabupaten/Kota				1 Dokumen	0 Dokumen	0,00	0,00	0,00	0,00	Kab. Blitar, Semua Kecamatan, Semua Kel/Desa	DANA ALOKASI UMUM (DAU)	-	- -			79.000.000,00	DINAS KEBUDAYAAN DAN PARIWISATA
	3.26.02.2.02.0009	Monitoring dan Evaluasi Pengelolaan Kawasan Strategis Pariwisata Kabupaten/Kota																		
			Jumlah Laporan Hasil Monitoring dan Evaluasi Pengelolaan Kawasan Strategis Pariwisata Kabupaten/Kota				50 Laporan	0 Laporan	0,00	0,00	0,00	0,00	Kab. Blitar, Semua Kecamatan, Semua Kel/Desa	DANA ALOKASI UMUM (DAU)	-	- -			19.750.000,00	DINAS KEBUDAYAAN DAN PARIWISATA

NO	KODE	URUSAN / BIDANG URUSAN / PROGRAM / KEGIATAN / SUB KEGIATAN	INDIKATOR PROGRAM / KEGIATAN / SUB KEGIATAN	TARGET AKHIR PERIODE RENSTRA OPD	REALISASI CAPAIAN RENJA OPD TAHUN 2023	PRAKIRAAN CAPAIAN TARGET RENJA OPD TAHUN 2024	CAPAIAN KINERJA DAN KERANGKA PENDANAAN										KELOMPOK SASARAN	PRAKIRAAN MAJU RENCANA TAHUN 2026		PERANGKAT DAERAH PENANGGUNG JAWAB
							TARGET 2025		PAGU INDIKATIF (Rp)			Bertambah/Berkurang (10-12)	LOKASI	SUMBER DANA	PRIORITAS			TARGET	PAGU INDIKATIF (Rp)	
							SEBELUM	SESUDAH	RKPD 2025	APBD 2025	RKPD PERUBAHAN 2025				NASIONAL	DAERAH				
1	2	3	4	5	6	7	8	9	10	11	12	13	14	15	16	17	18	19	20	21
	3.26.02.2.03	Pengelolaan Destinasi Pariwisata Kabupaten/Kota	*Jumlah Destinasi Pariwisata Kabupaten Blitar yang dikelola*				-	3 Destinasi	474.455.000,00	1.113.600.000,00	1.051.084.500,00	576.629.500,00			-	PP-1 Peningkatan Kualitas Pendidikan, Kesehatan dan Percepatan Pengentasan Kemiskinan PP-1 Peningkatan Kualitas Pendidikan, Kesehatan dan Percepatan Pengentasan Kemiskinan	-		619.950.000,00	DINAS KEBUDAYAAN DAN PARIWISATA
	3.26.02.2.03.0002	Perencanaan Destinasi Pariwisata Kabupaten/Kota																		
			Jumlah Dokumen Perencanaan Destinasi Pariwisata Kabupaten/Kota				1 Dokumen	1 Dokumen	0,00	25.000.000,00	25.000.000,00	25.000.000,00	Kab. Blitar, Semua Kecamatan, Semua Kel/Desa	DANA ALOKASI UMUM (DAU)	-	PP-1 Peningkatan Kualitas Pendidikan, Kesehatan dan Percepatan Pengentasan Kemiskinan PP-1 Peningkatan Kualitas Pendidikan, Kesehatan dan Percepatan Pengentasan Kemiskinan			79.000.000,00	DINAS KEBUDAYAAN DAN PARIWISATA
	3.26.02.2.03.0003	Pengembangan Destinasi Pariwisata Kabupaten/Kota																		
			Jumlah Destinasi Pariwisata Kabupaten/Kota yang Dikembangkan Sesuai dengan Tahapan Pengembangan (Rintisan, Berkembang, Pemantapan, Revitalisasi)				1 Lokasi	0 Lokasi	0,00	0,00	0,00	0,00	Kab. Blitar, Semua Kecamatan, Semua Kel/Desa	DANA ALOKASI UMUM (DAU)	-	- -			181.500.000,00	DINAS KEBUDAYAAN DAN PARIWISATA
	3.26.02.2.03.0004	Pengadaan/Pemeliharaan/Rehabilitasi Sarana dan Prasarana dalam Pengelolaan Destinasi Pariwisata Kabupaten/Kota																		
			Jumlah Sarana dan Prasarana Pengelolaan Destinasi Pariwisata Kabupaten/Kota yang Tersedia dan Terpelihara				6 Unit	6 Unit	76.855.000,00	146.800.000,00	142.250.000,00	65.395.000,00	Kab. Blitar, Semua Kecamatan, Semua Kel/Desa	DANA ALOKASI UMUM (DAU)	-	PP-1 Peningkatan Kualitas Pendidikan, Kesehatan dan Percepatan Pengentasan Kemiskinan PP-1 Peningkatan Kualitas Pendidikan, Kesehatan dan Percepatan Pengentasan Kemiskinan			276.500.000,00	DINAS KEBUDAYAAN DAN PARIWISATA
	3.26.02.2.03.0006	Pemberdayaan Masyarakat dalam Pengelolaan Destinasi Pariwisata Kabupaten/Kota																		
			Jumlah Laporan Hasil Pemberdayaan Masyarakat dalam Pengelolaan Destinasi Pariwisata Kabupaten/Kota				2 Laporan	2 Laporan	397.600.000,00	941.800.000,00	883.834.500,00	486.234.500,00	Kab. Blitar, Semua Kecamatan, Semua Kel/Desa	DANA ALOKASI UMUM (DAU)	-	PP-1 Peningkatan Kualitas Pendidikan, Kesehatan dan Percepatan Pengentasan Kemiskinan PP-1 Peningkatan Kualitas Pendidikan, Kesehatan dan Percepatan Pengentasan Kemiskinan			63.200.000,00	DINAS KEBUDAYAAN DAN PARIWISATA
	3.26.02.2.03.0010	Monitoring dan Evaluasi Pengelolaan Destinasi Pariwisata Kabupaten/Kota																		
			Jumlah Laporan Hasil Monitoring dan Evaluasi Pengelolaan Destinasi Pariwisata Kabupaten/Kota				30 Laporan	0 Laporan	0,00	0,00	0,00	0,00	Kab. Blitar, Semua Kecamatan, Semua Kel/Desa	DANA ALOKASI UMUM (DAU)	-	- -			19.750.000,00	DINAS KEBUDAYAAN DAN PARIWISATA
	3.26.02.2.04	Penetapan Tanda Daftar Usaha Pariwisata Daerah Kabupaten/Kota	*Jumlah Rekomendasi Tanda Daftar Usaha Pariwisata Daerah yang ditetapkan*				-	10 rekomendasi	494.450.000,00	153.200.000,00	257.196.300,00	-237.253.700,00			-	- -	-		173.800.000,00	DINAS KEBUDAYAAN DAN PARIWISATA
	3.26.02.2.04.0007	Pembinaan dan Pengawasan untuk memastikan Kepatuhan Pelaku Usaha Melaksanakan Standar Usaha Risiko Menengah Rendah di kabupaten?kota																		
			Jumlah usaha yang dibina dan diawasi				50 Usaha	50 Usaha	494.450.000,00	153.200.000,00	257.196.300,00	-237.253.700,00	Kab. Blitar, Semua Kecamatan, Semua Kel/Desa	DANA ALOKASI UMUM (DAU)	-	- -			55.300.000,00	DINAS KEBUDAYAAN DAN PARIWISATA
	3.26.02.2.04.0008	Fasilitasi Sertifikasi SNI 9042:2021 (SNI CHSE) di Kabupaten Kota																		
			Jumlah usaha pariwisata dan ekonomi kreatif yang difasilitasi sertifikasi SNI 9042:2021				3 Usaha	0 Usaha	0,00	0,00	0,00	0,00	Kab. Blitar, Semua Kecamatan, Semua Kel/Desa	DANA ALOKASI UMUM (DAU)	-	- -			59.250.000,00	DINAS KEBUDAYAAN DAN PARIWISATA
	3.26.02.2.04.0009	Penyediaan Layanan Konsultasi Pendaftaran Perizinan Berusaha Berbasis Risiko Sektor Pariwisata di Tingkat Kab/Kota																		
			Jumlah Dokumen Layanan Fasilitasi Konsultasi Pendaftaran Perizinan Berusaha Sektor Pariwisata ditingkat Kab/Kota				5 Dokumen	0 Dokumen	0,00	0,00	0,00	0,00	Kab. Blitar, Semua Kecamatan, Semua Kel/Desa	DANA ALOKASI UMUM (DAU)	-	- -			59.250.000,00	DINAS KEBUDAYAAN DAN PARIWISATA
2.	**3.26.03**	**PROGRAM PEMASARAN PARIWISATA**	**Persentase peningkatan perjalanan wisatawan di kabupaten blitar**				**-**	**17 %**	**300.000.000,00**	**337.500.000,00**	**1.080.435.500,00**	**1.696.232.911,00**							**1.996.232.911,00**	
	3.26.03.2.01	Pemasaran Pariwisata Dalam dan Luar Negeri Daya Tarik, Destinasi dan Kawasan Strategis Pariwisata Kabupaten/Kota	*Jumlah Daya Tarik Pariwisata Kabupaten Blitar yang Dipasarkan* *Jumlah Kawasan Strategis Pariwisata Kabupaten Blitar yang Dipasarkan*				-	6 KSP 86 destinasi	300.000.000,00	337.500.000,00	1.080.435.500,00	780.435.500,00			Melanjutkan pengembangan infrastruktur dan meningkatkan lapangan kerja yang berkualitas, mendorong kewirausahaan, mengembangkan industri kreatif serta mengembangkan agromaritim industri di sentra produksi melalui peran aktif koperasi.	PP-1 Peningkatan Kualitas Pendidikan, Kesehatan dan Percepatan Pengentasan Kemiskinan PP-1 Peningkatan Kualitas Pendidikan, Kesehatan dan Percepatan Pengentasan Kemiskinan	-		1.996.232.911,00	DINAS KEBUDAYAAN DAN PARIWISATA
	3.26.03.2.01.0003	Penyediaan Data dan Penyebaran Informasi Pariwisata Kabupaten/Kota, Baik Dalam dan Luar Negeri																		
			Jumlah Dokumen Hasil Pelaksanaan Penyediaan Data dan Penyebaran Informasi Pariwisata Kabupaten/Kota, Baik Dalam dan Luar Negeri				5 Dokumen	2 Dokumen	84.100.000,00	60.750.000,00	60.750.000,00	-23.350.000,00	Kab. Blitar, Semua Kecamatan, Semua Kel/Desa	DANA ALOKASI UMUM (DAU)	Melanjutkan pengembangan infrastruktur dan meningkatkan lapangan kerja yang berkualitas, mendorong kewirausahaan, mengembangkan industri kreatif serta mengembangkan agromaritim industri di sentra produksi melalui peran aktif koperasi.	PP-1 Peningkatan Kualitas Pendidikan, Kesehatan dan Percepatan Pengentasan Kemiskinan PP-1 Peningkatan Kualitas Pendidikan, Kesehatan dan Percepatan Pengentasan Kemiskinan			225.000.000,00	DINAS KEBUDAYAAN DAN PARIWISATA

NO	KODE	URUSAN / BIDANG URUSAN / PROGRAM / KEGIATAN / SUB KEGIATAN	INDIKATOR PROGRAM / KEGIATAN / SUB KEGIATAN	TARGET AKHIR PERIODE RENSTRA OPD	REALISASI CAPAIAN RENJA OPD TAHUN 2023	PRAKIRAAN CAPAIAN TARGET RENJA OPD TAHUN 2024	CAPAIAN KINERJA DAN KERANGKA PENDANAAN										KELOMPOK SASARAN	PRAKIRAAN MAJU RENCANA TAHUN 2026		PERANGKAT DAERAH PENANGGUNG JAWAB
							TARGET 2025		PAGU INDIKATIF (Rp)			Bertambah/Berkurang (10-12)	LOKASI	SUMBER DANA	PRIORITAS			TARGET	PAGU INDIKATIF (Rp)	
							SEBELUM	SESUDAH	RKPD 2025	APBD 2025	RKPD PERUBAHAN 2025				NASIONAL	DAERAH				
1	2	3	4	5	6	7	8	9	10	11	12	13	14	15	16	17	18	19	20	21
	3.26.03.2.01.0004	Peningkatan Kerja Sama dan Kemitraan Pariwisata Dalam dan Luar Negeri																		
			Jumlah Dokumen Kerja Sama dan Kemitraan Pariwisata Dalam dan Luar Negeri				3 Dokumen	3 Dokumen	5.520.000,00	750.000,00	750.000,00	-4.770.000,00	Kab. Blitar, Semua Kecamatan, Semua Kel/Desa	DANA ALOKASI UMUM (DAU)	Melanjutkan pengembangan infrastruktur dan meningkatkan lapangan kerja yang berkualitas, mendorong kewirausahaan, mengembangkan industri kreatif serta mengembangkan agromaritim industri di sentra produksi melalui peran aktif koperasi.	- -			83.732.911,00	DINAS KEBUDAYAAN DAN PARIWISATA
	3.26.03.2.01.0006	Fasilitasi Kegiatan Pemasaran Pariwisata Baik Dalam dan Luar Negeri Pariwisata Kabupaten/Kota																		
			Jumlah Kegiatan Pemasaran Pariwisata Baik Dalam dan Luar Negeri				20 Kegiatan	20 Kegiatan	195.000.000,00	272.864.000,00	960.799.500,00	765.799.500,00	Kab. Blitar, Semua Kecamatan, Semua Kel/Desa	DANA ALOKASI UMUM (DAU)	Melanjutkan pengembangan infrastruktur dan meningkatkan lapangan kerja yang berkualitas, mendorong kewirausahaan, mengembangkan industri kreatif serta mengembangkan agromaritim industri di sentra produksi melalui peran aktif koperasi.	- -			1.425.000.000,00	DINAS KEBUDAYAAN DAN PARIWISATA
	3.26.03.2.01.0007	Penguatan Promosi Melalui Media Cetak, Elektronik, dan Media Lainnya Baik Dalam dan Luar Negeri																		
			Jumlah Dokumen Hasil Penguatan Promosi Melalui Media Cetak, Elektronik, dan Media Lainnya Baik Dalam dan Luar Negeri				5 Promosi	2 Promosi	15.380.000,00	3.136.000,00	58.136.000,00	42.756.000,00	Kab. Blitar, Semua Kecamatan, Semua Kel/Desa	DANA ALOKASI UMUM (DAU)	Melanjutkan pengembangan infrastruktur dan meningkatkan lapangan kerja yang berkualitas, mendorong kewirausahaan, mengembangkan industri kreatif serta mengembangkan agromaritim industri di sentra produksi melalui peran aktif koperasi.	- -			262.500.000,00	DINAS KEBUDAYAAN DAN PARIWISATA
3.	**3.26.04**	**PROGRAM PENGEMBANGAN EKONOMI KREATIF MELALUI PEMANFAATAN DAN PERLINDUNGAN HAK KEKAYAAN INTELEKTUAL**	**Persentase sub sektor ekonomi kreatif di kabupaten blitar yang mendapatkan fasilitasi pemanfaatan/perlindungan HAKI**				**-**	**69,28 %**	**135.000.000,00**	**210.000.000,00**	**208.450.000,00**	**1.442.158.850,00**							**1.577.158.850,00**	
	3.26.04.2.01	Penyediaan Prasarana (Zona Kreatif/Ruang Kreatif/Kota Kreatif) sebagai Ruang Berekspresi, Berpromosi dan Berinteraksi bagi Insan Kreatif di Daerah Kabupaten/Kota	*Jumlah prasarana Zona/Ruang/Kota Kreatif yang disediakan* *Jumlah Sub Sektor Ekonomi Kreatif yang dikembangkan Ekosistemnya*				-	3 sub sektor 3 zona	0,00	0,00	0,00	0,00			-	- -	-		797.158.850,00	DINAS KEBUDAYAAN DAN PARIWISATA
	3.26.04.2.01.0001	Pengembangan dan Revitalisasi Prasarana Kota Kreatif																		
			Jumlah Sarana dan Prasarana Kota Kreatif yang tersedia				5 Unit	0 Unit	0,00	0,00	0,00	0,00	Kab. Blitar, Semua Kecamatan, Semua Kel/Desa	DANA ALOKASI UMUM (DAU)	-	- -			797.158.850,00	DINAS KEBUDAYAAN DAN PARIWISATA
	3.26.04.2.02	Pengembangan Ekosistem Ekonomi Kreatif	-				-	-	135.000.000,00	210.000.000,00	208.450.000,00	73.450.000,00			-	- -	-		780.000.000,00	DINAS KEBUDAYAAN DAN PARIWISATA
	3.26.04.2.02.0002	Pengembangan Pendidikan																		
			Jumlah Dokumen Pendidikan Ekonomi Kreatif yang Dikembangkan				9 Dokumen	0 Dokumen	0,00	0,00	0,00	0,00	Kab. Blitar, Semua Kecamatan, Semua Kel/Desa	DANA ALOKASI UMUM (DAU)	-	- -			180.000.000,00	DINAS KEBUDAYAAN DAN PARIWISATA
	3.26.04.2.02.0004	Penyediaan Infrastruktur																		
			Jumlah Infrastruktur Ekonomi Kreatif yang tersedia				3 Unit	0 Unit	0,00	0,00	0,00	0,00	Kab. Blitar, Semua Kecamatan, Semua Kel/Desa	DANA ALOKASI UMUM (DAU)	-	- -			180.000.000,00	DINAS KEBUDAYAAN DAN PARIWISATA
	3.26.04.2.02.0009	Penyusunan Rencana Aksi Pengembangan Ekonomi Kreatif																		
			Jumlah Dokumen Rencana Aksi Pengembangan Ekonomi Kreatif				2 Dokumen	0 Dokumen	0,00	200.000.000,00	200.000.000,00	200.000.000,00	Kab. Blitar, Semua Kecamatan, Semua Kel/Desa	DANA ALOKASI UMUM (DAU)	-	- -			30.000.000,00	DINAS KEBUDAYAAN DAN PARIWISATA
	3.26.04.2.02.0015	Pengembangan Sistem Pemasaran Berbasis Kekayaan Intelektual																		
			Jumlah Dokumen Hasil Pengembangan Sistem Pemasaran Ekonomi Kreatif berbasis kekayaan intelektual				2 Dokumen	2 Dokumen	131.400.000,00	6.400.000,00	4.850.000,00	-126.550.000,00	Kab. Blitar, Semua Kecamatan, Semua Kel/Desa	DANA ALOKASI UMUM (DAU)	-	PP-1 Peningkatan Kualitas Pendidikan, Kesehatan dan Percepatan Pengentasan Kemiskinan PP-1 Peningkatan Kualitas Pendidikan, Kesehatan dan Percepatan Pengentasan Kemiskinan			285.000.000,00	DINAS KEBUDAYAAN DAN PARIWISATA
	3.26.04.2.02.0020	Monitoring dan Evaluasi Pengembangan Ekosistem Ekonomi Kreatif																		
			Jumlah Laporan Hasil Monitoring dan Evaluasi Pengembangan Ekosistem Ekonomi Kreatif				2 Laporan	2 Laporan	0,00	0,00	0,00	0,00	Kab. Blitar, Semua Kecamatan, Semua Kel/Desa	DANA ALOKASI UMUM (DAU)	-	- -			15.000.000,00	DINAS KEBUDAYAAN DAN PARIWISATA
	3.26.04.2.02.0022	Fasilitasi Pendaftaran Kekayaan Intelektual																		
			Jumlah produk Hasil Pencatatan atas Hak Cipta dan Hak Terkait, Pendaftaran Hak Kekayaan Industri kepada Pelaku Ekonomi Kreatif, serta Pemanfaatan Kekayaan Intelektual kepada Pelaku Ekonomi Kreatif				9 Produk	9 Produk	3.600.000,00	3.600.000,00	3.600.000,00	0,00	Kab. Blitar, Semua Kecamatan, Semua Kel/Desa	DANA ALOKASI UMUM (DAU)	-	- -			90.000.000,00	DINAS KEBUDAYAAN DAN PARIWISATA
4.	**3.26.05**	**PROGRAM PENGEMBANGAN SUMBER DAYA PARIWISATA DAN EKONOMI KREATIF**	**Persentase SDM pariwisata dan ekonomi kreatif yang dikembangkan**				**-**	**75 %**	**1.008.200.000,00**	**1.888.200.000,00**	**1.848.855.000,00**	**587.474.159,00**							**1.595.674.159,00**	

NO	KODE	URUSAN / BIDANG URUSAN / PROGRAM / KEGIATAN / SUB KEGIATAN	INDIKATOR PROGRAM / KEGIATAN / SUB KEGIATAN	TARGET AKHIR PERIODE RENSTRA OPD	REALISASI CAPAIAN RENJA OPD TAHUN 2023	PRAKIRAAN CAPAIAN TARGET RENJA OPD TAHUN 2024	CAPAIAN KINERJA DAN KERANGKA PENDANAAN										KELOMPOK SASARAN	PRAKIRAAN MAJU RENCANA TAHUN 2026		PERANGKAT DAERAH PENANGGUNG JAWAB
							TARGET 2025		PAGU INDIKATIF (Rp)			Bertambah/Berkurang (10-12)	LOKASI	SUMBER DANA	PRIORITAS			TARGET	PAGU INDIKATIF (Rp)	
							SEBELUM	SESUDAH	RKPD 2025	APBD 2025	RKPD PERUBAHAN 2025				NASIONAL	DAERAH				
1	2	3	4	5	6	7	8	9	10	11	12	13	14	15	16	17	18	19	20	21
	3.26.05.2.01	Pelaksanaan Peningkatan Kapasitas Sumber Daya Manusia Pariwisata dan Ekonomi Kreatif Tingkat Dasar	*Jumlah Kegiatan Peningkatan Kapasitas Sumber Daya Manusia Pariwisata dan Ekonomi Kreatif tingkat Dasar yang dilaksanakan* *Jumlah Pelaku Ekonomi Kreatif yang Mendapatkan Pengembangan Kapasitas*				-	50 orang 9 kali	608.200.000,00	1.808.200.000,00	1.728.795.000,00	1.120.595.000,00			Memperkuat pembangunan sumber daya manusia (SDM), sains, teknologi, pendidikan, kesehatan, prestasi olahraga, kesetaraan gender, serta penguatan peran perempuan, pemuda (generasi milenial dan generasi Z), dan penyandang disabilitas.	- -	-			DINAS KEBUDAYAAN DAN PARIWISATA
	3.26.05.2.01.0008	Pengembangan Kapasitas SDM Pariwisata Berbasis SKKNI																		
			Jumlah SDM Pariwisata yang Dikembangkan Kapasitasnya Berdasarkan pada SKKNI				40 Orang	40 Orang	0,00	0,00	0,00	0,00	Kab. Blitar, Semua Kecamatan, Semua Kel/Desa	DANA ALOKASI UMUM (DAU)	Memperkuat pembangunan sumber daya manusia (SDM), sains, teknologi, pendidikan, kesehatan, prestasi olahraga, kesetaraan gender, serta penguatan peran perempuan, pemuda (generasi milenial dan generasi Z), dan penyandang disabilitas.	- -			168.000.000,00	DINAS KEBUDAYAAN DAN PARIWISATA
	3.26.05.2.01.0009	Pemberdayaan dan Pembinaan Masyarakat untuk Pengembangan Pariwisata																		
			Jumlah Masyarakat yang memperoleh Pemberdayaan dan Pembinaan Masyarakat untuk pengembangan Pariwisata				250 Orang	250 Orang	491.200.000,00	1.691.200.000,00	1.629.980.000,00	1.138.780.000,00	Kab. Blitar, Semua Kecamatan, Semua Kel/Desa	DANA ALOKASI UMUM (DAU)	Memperkuat pembangunan sumber daya manusia (SDM), sains, teknologi, pendidikan, kesehatan, prestasi olahraga, kesetaraan gender, serta penguatan peran perempuan, pemuda (generasi milenial dan generasi Z), dan penyandang disabilitas.	- -			895.674.159,00	DINAS KEBUDAYAAN DAN PARIWISATA
	3.26.05.2.01.0010	Fasilitasi Sertifikasi Kompetensi bagi Tenaga Kerja Bidang Pariwisata																		
			Jumlah Orang yang Mengikuti Fasilitasi Sertifikasi Kompetensi bagi Tenaga Kerja Bidang Pariwisata				40 Orang	40 Orang	117.000.000,00	117.000.000,00	98.815.000,00	-18.185.000,00	Kab. Blitar, Semua Kecamatan, Semua Kel/Desa	DANA ALOKASI UMUM (DAU)	Memperkuat pembangunan sumber daya manusia (SDM), sains, teknologi, pendidikan, kesehatan, prestasi olahraga, kesetaraan gender, serta penguatan peran perempuan, pemuda (generasi milenial dan generasi Z), dan penyandang disabilitas.	- -			280.000.000,00	DINAS KEBUDAYAAN DAN PARIWISATA
	3.26.05.2.02	Pengembangan Kapasitas Pelaku Ekonomi Kreatif	-				-	-	400.000.000,00	80.000.000,00	120.060.000,00	-279.940.000,00			Memperkuat pembangunan sumber daya manusia (SDM), sains, teknologi, pendidikan, kesehatan, prestasi olahraga, kesetaraan gender, serta penguatan peran perempuan, pemuda (generasi milenial dan generasi Z), dan penyandang disabilitas.	- -	-		252.000.000,00	DINAS KEBUDAYAAN DAN PARIWISATA
	3.26.05.2.02.0001	Pelatihan, Bimbingan Teknis, dan Pendampingan Ekonomi Kreatif																		
			Jumlah Orang yang Mengikuti Pelatihan, Bimbingan Teknis, dan Pendampingan Ekonomi Kreatif				50 Orang	50 Orang	400.000.000,00	80.000.000,00	120.060.000,00	-279.940.000,00	Kab. Blitar, Semua Kecamatan, Semua Kel/Desa	DANA ALOKASI UMUM (DAU)	Memperkuat pembangunan sumber daya manusia (SDM), sains, teknologi, pendidikan, kesehatan, prestasi olahraga, kesetaraan gender, serta penguatan peran perempuan, pemuda (generasi milenial dan generasi Z), dan penyandang disabilitas.	- -			112.000.000,00	DINAS KEBUDAYAAN DAN PARIWISATA
	3.26.05.2.02.0002	Dukungan Fasilitasi Menghadapi Perkembangan Teknologi di Dunia Usaha																		
			Jumlah Laporan Hasil Dukungan Fasilitasi Menghadapi Perkembangan Teknologi di Dunia Usaha				5 Laporan	0 Laporan	0,00	0,00	0,00	0,00	Kab. Blitar, Semua Kecamatan, Semua Kel/Desa	DANA ALOKASI UMUM (DAU)	Memperkuat pembangunan sumber daya manusia (SDM), sains, teknologi, pendidikan, kesehatan, prestasi olahraga, kesetaraan gender, serta penguatan peran perempuan, pemuda (generasi milenial dan generasi Z), dan penyandang disabilitas.	- -			56.000.000,00	DINAS KEBUDAYAAN DAN PARIWISATA
	3.26.05.2.02.0007	Fasilitasi Sertifikasi Kompetensi Profesi Subsektor Ekonomi Kreatif																		
			Jumlah Orang yang difasilitasi Sertifikasi Kompetensi Subsektor Ekonomi Kreatif				9 Orang	0 Orang	0,00	0,00	0,00	0,00	Kab. Blitar, Semua Kecamatan, Semua Kel/Desa	DANA ALOKASI UMUM (DAU)	Memperkuat pembangunan sumber daya manusia (SDM), sains, teknologi, pendidikan, kesehatan, prestasi olahraga, kesetaraan gender, serta penguatan peran perempuan, pemuda (generasi milenial dan generasi Z), dan penyandang disabilitas.	- -			84.000.000,00	DINAS KEBUDAYAAN DAN PARIWISATA

NO	KODE	URUSAN / BIDANG URUSAN / PROGRAM / KEGIATAN / SUB KEGIATAN	INDIKATOR PROGRAM / KEGIATAN / SUB KEGIATAN	TARGET AKHIR PERIODE RENSTRA OPD	REALISASI CAPAIAN RENJA OPD TAHUN 2023	PRAKIRAAN CAPAIAN TARGET RENJA OPD TAHUN 2024	CAPAIAN KINERJA DAN KERANGKA PENDANAAN										KELOMPOK SASARAN	PRAKIRAAN MAJU RENCANA TAHUN 2026		PERANGKAT DAERAH PENANGGUNG JAWAB
							TARGET 2025		PAGU INDIKATIF (Rp)			Bertambah/Berkurang (10-12)	LOKASI	SUMBER DANA	PRIORITAS			TARGET	PAGU INDIKATIF (Rp)	
							SEBELUM	SESUDAH	RKPD 2025	APBD 2025	RKPD PERUBAHAN 2025				NASIONAL	DAERAH				
1	2	3	4	5	6	7	8	9	10	11	12	13	14	15	16	17	18	19	20	21
		DINAS PERPUSTAKAAN DAN KEARSIPAN							**4.506.892.344,00**	**5.537.372.694,00**	**5.965.289.665,50**	**1.458.397.321,50**							**7.135.790.201,00**	
	2	**URUSAN PEMERINTAHAN WAJIB YANG TIDAK BERKAITAN DENGAN PELAYANAN DASAR**							**4.506.892.344,00**	**5.537.372.694,00**	**5.965.289.665,50**	**1.458.397.321,50**							**7.135.790.201,00**	
	2.23	**URUSAN PEMERINTAHAN BIDANG PERPUSTAKAAN**							**3.845.983.676,00**	**4.972.118.048,00**	**5.134.091.442,50**	**1.288.107.766,50**							**4.645.263.065,00**	
1.	**2.23.01**	**PROGRAM PENUNJANG URUSAN PEMERINTAHAN DAERAH KABUPATEN/KOTA**	**Rata-rata tingkat capaian kinerja kegiatan pada program penunjang urusan pemerintahan daerah**				**100 %**	**100 %**	**3.177.722.625,00**	**3.725.850.775,00**	**3.856.156.400,50**	**116.478.008,00**							**3.294.200.633,00**	
	2.23.01.2.01	Perencanaan, Penganggaran, dan Evaluasi Kinerja Perangkat Daerah	*Persentase dokumen Perencanaan, Penganggaran, dan Evaluasi Kinerja Perangkat Daerah yang sesuai dengan peraturan*				100 %	100 %	15.400.278,00	15.400.278,00	6.202.815,00	-9.197.463,00			-	PP-2 Meningkatkan Kapasitas SDM Pelaku Ekonomi dan Penguatan Pemberdayaan Masyarakat PP-2 Meningkatkan Kapasitas SDM Pelaku Ekonomi dan Penguatan Pemberdayaan Masyarakat	-		15.000.000,00	DINAS PERPUSTAKAAN DAN KEARSIPAN
	2.23.01.2.01.0001	Penyusunan Dokumen Perencanaan Perangkat Daerah																		
			Jumlah Dokumen Perencanaan Perangkat Daerah				2 Dokumen	2 Dokumen	5.249.753,00	5.249.753,00	796.852,50	-4.452.900,50	Kab. Blitar, Ponggok, Jatilengger	DANA ALOKASI UMUM (DAU)	-	PP-2 Meningkatkan Kapasitas SDM Pelaku Ekonomi dan Penguatan Pemberdayaan Masyarakat PP-2 Meningkatkan Kapasitas SDM Pelaku Ekonomi dan Penguatan Pemberdayaan Masyarakat			5.000.000,00	DINAS PERPUSTAKAAN DAN KEARSIPAN
	2.23.01.2.01.0006	Koordinasi dan Penyusunan Laporan Capaian Kinerja dan Ikhtisar Realisasi Kinerja SKPD																		
			Jumlah Laporan Capaian Kinerja dan Ikhtisar Realisasi Kinerja SKPD dan Laporan Hasil Koordinasi Penyusunan Laporan Capaian Kinerja dan Ikhtisar Realisasi Kinerja SKPD				2 Laporan	4 Laporan	5.151.732,00	5.151.732,00	3.685.866,00	-1.465.866,00	Kab. Blitar, Ponggok, Jatilengger	DANA ALOKASI UMUM (DAU)	-	PP-2 Meningkatkan Kapasitas SDM Pelaku Ekonomi dan Penguatan Pemberdayaan Masyarakat PP-2 Meningkatkan Kapasitas SDM Pelaku Ekonomi dan Penguatan Pemberdayaan Masyarakat			5.000.000,00	DINAS PERPUSTAKAAN DAN KEARSIPAN
	2.23.01.2.01.0007	Evaluasi Kinerja Perangkat Daerah																		
			Jumlah Laporan Evaluasi Kinerja Perangkat Daerah				4 Laporan	4 Laporan	4.998.793,00	4.998.793,00	1.720.096,50	-3.278.696,50	Kab. Blitar, Ponggok, Jatilengger	DANA ALOKASI UMUM (DAU)	-	PP-2 Meningkatkan Kapasitas SDM Pelaku Ekonomi dan Penguatan Pemberdayaan Masyarakat PP-2 Meningkatkan Kapasitas SDM Pelaku Ekonomi dan Penguatan Pemberdayaan Masyarakat			5.000.000,00	DINAS PERPUSTAKAAN DAN KEARSIPAN
	2.23.01.2.02	Administrasi Keuangan Perangkat Daerah	*Persentase Laporan Administrasi Keuangan Perangkat Daerah yang Tepat Waktu dan Akuntabel*				100 %	100 %	2.177.298.344,00	1.984.177.678,00	2.191.570.318,00	14.271.974,00			-	PP-2 Meningkatkan Kapasitas SDM Pelaku Ekonomi dan Penguatan Pemberdayaan Masyarakat PP-2 Meningkatkan Kapasitas SDM Pelaku Ekonomi dan Penguatan Pemberdayaan Masyarakat	-		2.260.711.755,00	DINAS PERPUSTAKAAN DAN KEARSIPAN
	2.23.01.2.02.0001	Penyediaan Gaji dan Tunjangan ASN																		
			Jumlah Orang yang Menerima Gaji dan Tunjangan ASN				288 Orang/ bulan	252 Orang/ bulan	2.145.878.344,00	1.952.757.678,00	2.177.830.318,00	31.951.974,00	Kab. Blitar, Ponggok, Jatilengger	DANA ALOKASI UMUM (DAU)	-	PP-2 Meningkatkan Kapasitas SDM Pelaku Ekonomi dan Penguatan Pemberdayaan Masyarakat PP-2 Meningkatkan Kapasitas SDM Pelaku Ekonomi dan Penguatan Pemberdayaan Masyarakat			2.216.311.755,00	DINAS PERPUSTAKAAN DAN KEARSIPAN
	2.23.01.2.02.0003	Pelaksanaan Penatausahaan dan Pengujian/Verifikasi Keuangan SKPD																		
			Jumlah Dokumen Penatausahaan dan Pengujian/Verifikasi Keuangan SKPD				100 Dokumen	100 Dokumen	31.420.000,00	31.420.000,00	13.740.000,00	-17.680.000,00	Kab. Blitar, Ponggok, Jatilengger	DANA ALOKASI UMUM (DAU)	-	PP-2 Meningkatkan Kapasitas SDM Pelaku Ekonomi dan Penguatan Pemberdayaan Masyarakat PP-2 Meningkatkan Kapasitas SDM Pelaku Ekonomi dan Penguatan Pemberdayaan Masyarakat			44.400.000,00	DINAS PERPUSTAKAAN DAN KEARSIPAN
	2.23.01.2.05	Administrasi Kepegawaian Perangkat Daerah	*Persentase ASN yang Mendapat Pelayanan Administrasi Kepegawaian Perangkat Daerah*				100 %	100 %	15.000.000,00	15.000.000,00	15.000.000,00	0,00			-	PP-2 Meningkatkan Kapasitas SDM Pelaku Ekonomi dan Penguatan Pemberdayaan Masyarakat PP-2 Meningkatkan Kapasitas SDM Pelaku Ekonomi dan Penguatan Pemberdayaan Masyarakat	-		5.100.000,00	DINAS PERPUSTAKAAN DAN KEARSIPAN
	2.23.01.2.05.0009	Pendidikan dan Pelatihan Pegawai Berdasarkan Tugas dan Fungsi																		

NO	KODE	URUSAN / BIDANG URUSAN / PROGRAM / KEGIATAN / SUB KEGIATAN	INDIKATOR PROGRAM / KEGIATAN / SUB KEGIATAN	TARGET AKHIR PERIODE RENSTRA OPD	REALISASI CAPAIAN RENJA OPD TAHUN 2023	PRAKIRAAN CAPAIAN TARGET RENJA OPD TAHUN 2024	CAPAIAN KINERJA DAN KERANGKA PENDANAAN										KELOMPOK SASARAN	PRAKIRAAN MAJU RENCANA TAHUN 2026		PERANGKAT DAERAH PENANGGUNG JAWAB
							TARGET 2025		PAGU INDIKATIF (Rp)			Bertambah/Berkurang (10-12)	LOKASI	SUMBER DANA	PRIORITAS			TARGET	PAGU INDIKATIF (Rp)	
							SEBELUM	SESUDAH	RKPD 2025	APBD 2025	RKPD PERUBAHAN 2025				NASIONAL	DAERAH				
1	2	3	4	5	6	7	8	9	10	11	12	13	14	15	16	17	18	19	20	21
			Jumlah Pegawai Berdasarkan Tugas dan Fungsi yang Mengikuti Pendidikan dan Pelatihan				5 Orang	5 Orang	15.000.000,00	15.000.000,00	15.000.000,00	0,00	Kab. Blitar, Ponggok, Jatilengger	DANA ALOKASI UMUM (DAU)	-	PP-2 Meningkatkan Kapasitas SDM Pelaku Ekonomi dan Penguatan Pemberdayaan Masyarakat PP-2 Meningkatkan Kapasitas SDM Pelaku Ekonomi dan Penguatan Pemberdayaan Masyarakat			5.100.000,00	DINAS PERPUSTAKAAN DAN KEARSIPAN
	2.23.01.2.06	Administrasi Umum Perangkat Daerah	*Persentase pelaksanaan administrasi umum yang dilaksanakan secara akuntabel*				100 %	100 %	306.179.685,00	375.885.511,00	300.533.214,50	-5.646.470,50			-	PP-2 Meningkatkan Kapasitas SDM Pelaku Ekonomi dan Penguatan Pemberdayaan Masyarakat PP-2 Meningkatkan Kapasitas SDM Pelaku Ekonomi dan Penguatan Pemberdayaan Masyarakat	-		288.760.400,00	DINAS PERPUSTAKAAN DAN KEARSIPAN
	2.23.01.2.06.0001	Penyediaan Komponen Instalasi Listrik/Penerangan Bangunan Kantor																		
			Jumlah Paket Komponen Instalasi Listrik/Penerangan Bangunan Kantor yang Disediakan				4 Paket	4 Paket	9.030.516,00	9.030.516,00	9.030.516,00	0,00	Kab. Blitar, Ponggok, Jatilengger	DANA ALOKASI UMUM (DAU)	-	PP-2 Meningkatkan Kapasitas SDM Pelaku Ekonomi dan Penguatan Pemberdayaan Masyarakat PP-2 Meningkatkan Kapasitas SDM Pelaku Ekonomi dan Penguatan Pemberdayaan Masyarakat			5.392.000,00	DINAS PERPUSTAKAAN DAN KEARSIPAN
	2.23.01.2.06.0002	Penyediaan Peralatan dan Perlengkapan Kantor																		
			Jumlah Paket Peralatan dan Perlengkapan Kantor yang Disediakan				4 Paket	4 Paket	141.790.004,00	187.789.531,00	169.319.381,00	27.529.377,00	Kab. Blitar, Ponggok, Jatilengger	DANA ALOKASI UMUM (DAU)	-	PP-2 Meningkatkan Kapasitas SDM Pelaku Ekonomi dan Penguatan Pemberdayaan Masyarakat PP-2 Meningkatkan Kapasitas SDM Pelaku Ekonomi dan Penguatan Pemberdayaan Masyarakat			200.000.000,00	DINAS PERPUSTAKAAN DAN KEARSIPAN
	2.23.01.2.06.0005	Penyediaan Barang Cetakan dan Penggandaan																		
			Jumlah Paket Barang Cetakan dan Penggandaan yang Disediakan				5 Paket	5 Paket	15.398.982,00	15.398.982,00	15.629.887,00	230.905,00	Kab. Blitar, Ponggok, Jatilengger	DANA ALOKASI UMUM (DAU)	-	PP-2 Meningkatkan Kapasitas SDM Pelaku Ekonomi dan Penguatan Pemberdayaan Masyarakat PP-2 Meningkatkan Kapasitas SDM Pelaku Ekonomi dan Penguatan Pemberdayaan Masyarakat			19.938.800,00	DINAS PERPUSTAKAAN DAN KEARSIPAN
	2.23.01.2.06.0009	Penyelenggaraan Rapat Koordinasi dan Konsultasi SKPD																		
			Jumlah Laporan Penyelenggaraan Rapat Koordinasi dan Konsultasi SKPD				12 Laporan	12 Laporan	139.960.183,00	163.666.482,00	106.553.430,50	-33.406.752,50	Kab. Blitar, Ponggok, Jatilengger	DANA ALOKASI UMUM (DAU)	-	PP-2 Meningkatkan Kapasitas SDM Pelaku Ekonomi dan Penguatan Pemberdayaan Masyarakat PP-2 Meningkatkan Kapasitas SDM Pelaku Ekonomi dan Penguatan Pemberdayaan Masyarakat			63.429.600,00	DINAS PERPUSTAKAAN DAN KEARSIPAN
	2.23.01.2.08	Penyediaan Jasa Penunjang Urusan Pemerintahan Daerah	*Persentase Penyediaan Jasa Penunjang Urusan Pemerintahan Daerah*				100 %	100 %	335.242.552,00	508.492.269,00	467.075.014,00	131.832.462,00			-	PP-2 Meningkatkan Kapasitas SDM Pelaku Ekonomi dan Penguatan Pemberdayaan Masyarakat PP-2 Meningkatkan Kapasitas SDM Pelaku Ekonomi dan Penguatan Pemberdayaan Masyarakat	-		466.845.478,00	DINAS PERPUSTAKAAN DAN KEARSIPAN
	2.23.01.2.08.0002	Penyediaan Jasa Komunikasi, Sumber Daya Air dan Listrik																		
			Jumlah Laporan Penyediaan Jasa Komunikasi, Sumber Daya Air dan Listrik yang Disediakan				24 Laporan	24 Laporan	74.165.000,00	74.165.000,00	74.165.000,00	0,00	Kab. Blitar, Ponggok, Jatilengger	DANA ALOKASI UMUM (DAU)	-	PP-2 Meningkatkan Kapasitas SDM Pelaku Ekonomi dan Penguatan Pemberdayaan Masyarakat PP-2 Meningkatkan Kapasitas SDM Pelaku Ekonomi dan Penguatan Pemberdayaan Masyarakat			63.598.978,00	DINAS PERPUSTAKAAN DAN KEARSIPAN
	2.23.01.2.08.0004	Penyediaan Jasa Pelayanan Umum Kantor																		
			Jumlah Laporan Penyediaan Jasa Pelayanan Umum Kantor yang Disediakan				48 Laporan	48 Laporan	261.077.552,00	434.327.269,00	392.910.014,00	131.832.462,00	Kab. Blitar, Ponggok, Jatilengger	DANA ALOKASI UMUM (DAU)	-	PP-2 Meningkatkan Kapasitas SDM Pelaku Ekonomi dan Penguatan Pemberdayaan Masyarakat PP-2 Meningkatkan Kapasitas SDM Pelaku Ekonomi dan Penguatan Pemberdayaan Masyarakat			403.246.500,00	DINAS PERPUSTAKAAN DAN KEARSIPAN

NO	KODE	URUSAN / BIDANG URUSAN / PROGRAM / KEGIATAN / SUB KEGIATAN	INDIKATOR PROGRAM / KEGIATAN / SUB KEGIATAN	TARGET AKHIR PERIODE RENSTRA OPD	REALISASI CAPAIAN RENJA OPD TAHUN 2023	PRAKIRAAN CAPAIAN TARGET RENJA OPD TAHUN 2024	CAPAIAN KINERJA DAN KERANGKA PENDANAAN										KELOMPOK SASARAN	PRAKIRAAN MAJU RENCANA TAHUN 2026		PERANGKAT DAERAH PENANGGUNG JAWAB
							TARGET 2025		PAGU INDIKATIF (Rp)			Bertambah/Berkurang (10-12)	LOKASI	SUMBER DANA	PRIORITAS			TARGET	PAGU INDIKATIF (Rp)	
							SEBELUM	SESUDAH	RKPD 2025	APBD 2025	RKPD PERUBAHAN 2025				NASIONAL	DAERAH				
1	2	3	4	5	6	7	8	9	10	11	12	13	14	15	16	17	18	19	20	21
	2.23.01.2.09	Pemeliharaan Barang Milik Daerah Penunjang Urusan Pemerintahan Daerah	*Persentase Pemeliharaan Barang Milik Daerah Penunjang Urusan Pemerintahan Daerah dalam kondisi baik*				100 %	100 %	328.601.766,00	826.895.039,00	875.775.039,00	547.173.273,00			-	PP-2 Meningkatkan Kapasitas SDM Pelaku Ekonomi dan Penguatan Pemberdayaan Masyarakat PP-2 Meningkatkan Kapasitas SDM Pelaku Ekonomi dan Penguatan Pemberdayaan Masyarakat	-		257.783.000,00	DINAS PERPUSTAKAAN DAN KEARSIPAN
	2.23.01.2.09.0001	Penyediaan Jasa Pemeliharaan, Biaya Pemeliharaan, dan Pajak Kendaraan Perorangan Dinas atau Kendaraan Dinas Jabatan																		
			Jumlah Kendaraan Perorangan Dinas atau Kendaraan Dinas Jabatan yang Dipelihara dan dibayarkan Pajaknya				18 Unit	18 Unit	229.267.500,00	298.267.500,00	341.947.500,00	112.680.000,00	Kab. Blitar, Ponggok, Jatilengger	DANA ALOKASI UMUM (DAU)	-	PP-2 Meningkatkan Kapasitas SDM Pelaku Ekonomi dan Penguatan Pemberdayaan Masyarakat PP-2 Meningkatkan Kapasitas SDM Pelaku Ekonomi dan Penguatan Pemberdayaan Masyarakat			39.273.000,00	DINAS PERPUSTAKAAN DAN KEARSIPAN
	2.23.01.2.09.0006	Pemeliharaan Peralatan dan Mesin Lainnya																		
			Jumlah Peralatan dan Mesin Lainnya yang Dipelihara				20 Unit	20 Unit	20.250.000,00	20.250.000,00	25.450.000,00	5.200.000,00	Kab. Blitar, Ponggok, Jatilengger	DANA ALOKASI UMUM (DAU)	-	PP-2 Meningkatkan Kapasitas SDM Pelaku Ekonomi dan Penguatan Pemberdayaan Masyarakat PP-2 Meningkatkan Kapasitas SDM Pelaku Ekonomi dan Penguatan Pemberdayaan Masyarakat			18.510.000,00	DINAS PERPUSTAKAAN DAN KEARSIPAN
	2.23.01.2.09.0009	Pemeliharaan/Rehabilitasi Gedung Kantor dan Bangunan Lainnya																		
			Jumlah Gedung Kantor dan Bangunan Lainnya yang Dipelihara/Direhabilitasi				1 Unit	1 Unit	79.084.266,00	508.377.539,00	508.377.539,00	429.293.273,00	Kab. Blitar, Ponggok, Jatilengger	DANA ALOKASI UMUM (DAU)	-	PP-2 Meningkatkan Kapasitas SDM Pelaku Ekonomi dan Penguatan Pemberdayaan Masyarakat PP-2 Meningkatkan Kapasitas SDM Pelaku Ekonomi dan Penguatan Pemberdayaan Masyarakat			200.000.000,00	DINAS PERPUSTAKAAN DAN KEARSIPAN
2.	**2.23.02**	**PROGRAM PEMBINAAN PERPUSTAKAAN**	**Persentase Pemanfaatan Perpustakan oleh Masyarakat**				**0,07 %**	**0,07 %**	**658.036.747,00**	**1.189.147.273,00**	**1.221.115.042,00**	**128.025.685,00**							**786.062.432,00**	
	2.23.02.2.01	Pengelolaan Perpustakaan Tingkat Daerah Kabupaten/Kota	*Persentase Perpustakaan sesuai Standar Nasional Perpustakaan*				0,032 %	0,032 %	324.288.247,00	475.180.953,00	414.081.850,00	89.793.603,00			Memperkuat pembangunan sumber daya manusia (SDM), sains, teknologi, pendidikan, kesehatan, prestasi olahraga, kesetaraan gender, serta penguatan peran perempuan, pemuda (generasi milenial dan generasi Z), dan penyandang disabilitas.	PP-2 Meningkatkan Kapasitas SDM Pelaku Ekonomi dan Penguatan Pemberdayaan Masyarakat PP-2 Meningkatkan Kapasitas SDM Pelaku Ekonomi dan Penguatan Pemberdayaan Masyarakat	-		170.233.000,00	DINAS PERPUSTAKAAN DAN KEARSIPAN
	2.23.02.2.01.0004	Pembinaan Perpustakaan pada Satuan Pendidikan Dasar di Seluruh Wilayah Kabupaten/Kota Sesuai dengan Standar Nasional Perpustakaan																		
			Jumlah Perpustakaan pada Satuan Pendidikan Dasar dan yang Dilakukan Pembinaan dalam Mewujudkan Standar Nasional Perpustakaan				20 Perpustakaan	0 Perpustakaan	6.900.000,00	300.000,00	0,00	-6.900.000,00	Kab. Blitar, Ponggok, Jatilengger	DANA ALOKASI UMUM (DAU)	Memperkuat pembangunan sumber daya manusia (SDM), sains, teknologi, pendidikan, kesehatan, prestasi olahraga, kesetaraan gender, serta penguatan peran perempuan, pemuda (generasi milenial dan generasi Z), dan penyandang disabilitas.	PP-2 Meningkatkan Kapasitas SDM Pelaku Ekonomi dan Penguatan Pemberdayaan Masyarakat PP-2 Meningkatkan Kapasitas SDM Pelaku Ekonomi dan Penguatan Pemberdayaan Masyarakat			42.000.000,00	DINAS PERPUSTAKAAN DAN KEARSIPAN
	2.23.02.2.01.0011	Pengembangan Perpustakaan di Tingkat Daerah Kabupaten/Kota																		
			Jumlah Perpustakaan yang Dikembangkan di Tingkat Daerah Kabupaten/Kota Sesuai Standar Nasional Perpustakaan di Wilayah Kabupaten/Kota Sesuai Kewenangannya				28 Perpustakaan	28 Perpustakaan	235.263.265,00	221.944.392,00	159.511.970,00	-75.751.295,00	Kab. Blitar, Ponggok, Jatilengger	DANA ALOKASI UMUM (DAU)	Memperkuat pembangunan sumber daya manusia (SDM), sains, teknologi, pendidikan, kesehatan, prestasi olahraga, kesetaraan gender, serta penguatan peran perempuan, pemuda (generasi milenial dan generasi Z), dan penyandang disabilitas.	PP-2 Meningkatkan Kapasitas SDM Pelaku Ekonomi dan Penguatan Pemberdayaan Masyarakat PP-2 Meningkatkan Kapasitas SDM Pelaku Ekonomi dan Penguatan Pemberdayaan Masyarakat			8.000.000,00	DINAS PERPUSTAKAAN DAN KEARSIPAN
	2.23.02.2.01.0017	Penyusunan Data dan Informasi Perpustakaan																		
			Jumlah Data dan informasi Perpustakaan				2 Dokumen	2 Dokumen	10.001.300,00	56.126.281,00	56.124.000,00	46.122.700,00	Kab. Blitar, Ponggok, Jatilengger	DANA ALOKASI UMUM (DAU)	Memperkuat pembangunan sumber daya manusia (SDM), sains, teknologi, pendidikan, kesehatan, prestasi olahraga, kesetaraan gender, serta penguatan peran perempuan, pemuda (generasi milenial dan generasi Z), dan penyandang disabilitas.	PP-2 Meningkatkan Kapasitas SDM Pelaku Ekonomi dan Penguatan Pemberdayaan Masyarakat PP-2 Meningkatkan Kapasitas SDM Pelaku Ekonomi dan Penguatan Pemberdayaan Masyarakat			9.233.000,00	DINAS PERPUSTAKAAN DAN KEARSIPAN
	2.23.02.2.01.0018	Pengelolaan dan Pengembangan Bahan Perpustakaan																		

NO	KODE	URUSAN / BIDANG URUSAN / PROGRAM / KEGIATAN / SUB KEGIATAN	INDIKATOR PROGRAM / KEGIATAN / SUB KEGIATAN	TARGET AKHIR PERIODE RENSTRA OPD	REALISASI CAPAIAN RENJA OPD TAHUN 2023	PRAKIRAAN CAPAIAN TARGET RENJA OPD TAHUN 2024	CAPAIAN KINERJA DAN KERANGKA PENDANAAN										KELOMPOK SASARAN	PRAKIRAAN MAJU RENCANA TAHUN 2026		PERANGKAT DAERAH PENANGGUNG JAWAB
							TARGET 2025		PAGU INDIKATIF (Rp)			Bertambah/Berkurang (10-12)	LOKASI	SUMBER DANA	PRIORITAS			TARGET	PAGU INDIKATIF (Rp)	
							SEBELUM	SESUDAH	RKPD 2025	APBD 2025	RKPD PERUBAHAN 2025				NASIONAL	DAERAH				
1	2	3	4	5	6	7	8	9	10	11	12	13	14	15	16	17	18	19	20	21
			Jumlah Bahan Perpustakaan yang dikelola dan dikembangkan untuk Mewujudkan Keberagaman Koleksi Perpustakaan				500 Eksemplar	50 Eksemplar	69.459.682,00	10.732.200,00	12.478.800,00	-56.980.882,00	Kab. Blitar, Ponggok, Jatilengger	DANA ALOKASI UMUM (DAU)	Memperkuat pembangunan sumber daya manusia (SDM), sains, teknologi, pendidikan, kesehatan, prestasi olahraga, kesetaraan gender, serta penguatan peran perempuan, pemuda (generasi milenial dan generasi Z), dan penyandang disabilitas.	PP-2 Meningkatkan Kapasitas SDM Pelaku Ekonomi dan Penguatan Pemberdayaan Masyarakat PP-2 Meningkatkan Kapasitas SDM Pelaku Ekonomi dan Penguatan Pemberdayaan Masyarakat			103.000.000,00	DINAS PERPUSTAKAAN DAN KEARSIPAN
	2.23.02.2.01.0019	Pengembangan Kekhasan Koleksi Perpustakaan Daerah Tingkat Kabupaten/Kota																		
			Jumlah Koleksi Perpustakaan Khas Dearah Tingkat Kabupaten/Kota yang Dikembangkan				-	65 Eksemplar	0,00	185.967.080,00	185.967.080,00	185.967.080,00	Kab. Blitar, Ponggok, Jatilengger	DAK NON FISIK-DANA PELAYANAN KE PARIWISATAAN	Memperkuat pembangunan sumber daya manusia (SDM), sains, teknologi, pendidikan, kesehatan, prestasi olahraga, kesetaraan gender, serta penguatan peran perempuan, pemuda (generasi milenial dan generasi Z), dan penyandang disabilitas.	PP-2 Meningkatkan Kapasitas SDM Pelaku Ekonomi dan Penguatan Pemberdayaan Masyarakat PP-2 Meningkatkan Kapasitas SDM Pelaku Ekonomi dan Penguatan Pemberdayaan Masyarakat			0,00	DINAS PERPUSTAKAAN DAN KEARSIPAN
	2.23.02.2.01.0020	Pengembangan dan Pemeliharaan Layanan Perpustakaan Elektronik																		
			Jumlah Layanan Perpustakaan Elektronik yang Dikembangkan dengan Manajemen Layanan TIK				1 Perpustakaan	0 Perpustakaan	2.664.000,00	111.000,00	0,00	-2.664.000,00	Kab. Blitar, Ponggok, Jatilengger	DANA ALOKASI UMUM (DAU)	Memperkuat pembangunan sumber daya manusia (SDM), sains, teknologi, pendidikan, kesehatan, prestasi olahraga, kesetaraan gender, serta penguatan peran perempuan, pemuda (generasi milenial dan generasi Z), dan penyandang disabilitas.	PP-2 Meningkatkan Kapasitas SDM Pelaku Ekonomi dan Penguatan Pemberdayaan Masyarakat PP-2 Meningkatkan Kapasitas SDM Pelaku Ekonomi dan Penguatan Pemberdayaan Masyarakat			8.000.000,00	DINAS PERPUSTAKAAN DAN KEARSIPAN
	2.23.02.2.02	Pembudayaan Gemar Membaca Tingkat Daerah Kabupaten/Kota	*Jumlah masyarakat yang mengikuti pembudayaan Gemar Membaca*				380 peserta	380 peserta	333.748.500,00	713.966.320,00	807.033.192,00	473.284.692,00			Memperkuat pembangunan sumber daya manusia (SDM), sains, teknologi, pendidikan, kesehatan, prestasi olahraga, kesetaraan gender, serta penguatan peran perempuan, pemuda (generasi milenial dan generasi Z), dan penyandang disabilitas.	PP-2 Meningkatkan Kapasitas SDM Pelaku Ekonomi dan Penguatan Pemberdayaan Masyarakat PP-2 Meningkatkan Kapasitas SDM Pelaku Ekonomi dan Penguatan Pemberdayaan Masyarakat	-		615.829.432,00	DINAS PERPUSTAKAAN DAN KEARSIPAN
	2.23.02.2.02.0007	Pengembangan Literasi Berbasis Inklusi Sosial																		
			Jumlah layanan perpustakaan berbasis inklusi sosial di wilayah Kabupaten/Kota yang dikembangkan				15 Perpustakaan	15 Perpustakaan	166.050.500,00	98.168.800,00	86.878.796,00	-79.171.704,00	Kab. Blitar, Ponggok, Jatilengger	DANA ALOKASI UMUM (DAU)	Memperkuat pembangunan sumber daya manusia (SDM), sains, teknologi, pendidikan, kesehatan, prestasi olahraga, kesetaraan gender, serta penguatan peran perempuan, pemuda (generasi milenial dan generasi Z), dan penyandang disabilitas.	PP-2 Meningkatkan Kapasitas SDM Pelaku Ekonomi dan Penguatan Pemberdayaan Masyarakat PP-2 Meningkatkan Kapasitas SDM Pelaku Ekonomi dan Penguatan Pemberdayaan Masyarakat			475.829.432,00	DINAS PERPUSTAKAAN DAN KEARSIPAN
	2.23.02.2.02.0008	Pembangunan dan Pemeliharaan Sarana Perpustakaan di Tempat-Tempat Umum yang Menjadi Kewenangan Daerah Kabupaten/Kota																		
			Jumlah sarana Perpustakaan yang Dibangun dan dipelihara di Tempat-Tempat Umum yang Menjadi Kewenangan Daerah Kabupaten/Kota				1 Perpustakaan	1 Perpustakaan	101.400.000,00	37.498.930,00	137.498.930,00	36.098.930,00	Kab. Blitar, Ponggok, Jatilengger	DANA ALOKASI UMUM (DAU)	Memperkuat pembangunan sumber daya manusia (SDM), sains, teknologi, pendidikan, kesehatan, prestasi olahraga, kesetaraan gender, serta penguatan peran perempuan, pemuda (generasi milenial dan generasi Z), dan penyandang disabilitas.	PP-2 Meningkatkan Kapasitas SDM Pelaku Ekonomi dan Penguatan Pemberdayaan Masyarakat PP-2 Meningkatkan Kapasitas SDM Pelaku Ekonomi dan Penguatan Pemberdayaan Masyarakat			0,00	DINAS PERPUSTAKAAN DAN KEARSIPAN
	2.23.02.2.02.0009	Pemberian Penghargaan Gerakan Budaya Gemar Membaca																		
			Jumlah Orang yang Mendapatkan Penghargaan Gerakan Budaya Gemar Membaca Tingkat Kabupaten Kota				-	3 Orang	0,00	245.033.300,00	245.033.300,00	245.033.300,00	Kab. Blitar, Ponggok, Jatilengger	DAK NON FISIK-DANA PELAYANAN KE PARIWISATAAN	Memperkuat pembangunan sumber daya manusia (SDM), sains, teknologi, pendidikan, kesehatan, prestasi olahraga, kesetaraan gender, serta penguatan peran perempuan, pemuda (generasi milenial dan generasi Z), dan penyandang disabilitas.	PP-2 Meningkatkan Kapasitas SDM Pelaku Ekonomi dan Penguatan Pemberdayaan Masyarakat PP-2 Meningkatkan Kapasitas SDM Pelaku Ekonomi dan Penguatan Pemberdayaan Masyarakat			0,00	DINAS PERPUSTAKAAN DAN KEARSIPAN
	2.23.02.2.02.0010	Sosialisasi Budaya Baca dan Literasi pada Satuan Pendidikan Dasar dan Masyarakat																		
			Jumlah Lokus Pembudayaan Kegemaran Membaca dan Literasi pada Satuan Pendidikan Dasar dan Masyarakat				90 Lokus	45 Lokus	66.298.000,00	333.265.290,00	337.622.166,00	271.324.166,00	Kab. Blitar, Ponggok, Jatilengger	DANA ALOKASI UMUM (DAU)	Memperkuat pembangunan sumber daya manusia (SDM), sains, teknologi, pendidikan, kesehatan, prestasi olahraga, kesetaraan gender, serta penguatan peran perempuan, pemuda (generasi milenial dan generasi Z), dan penyandang disabilitas.	PP-2 Meningkatkan Kapasitas SDM Pelaku Ekonomi dan Penguatan Pemberdayaan Masyarakat PP-2 Meningkatkan Kapasitas SDM Pelaku Ekonomi dan Penguatan Pemberdayaan Masyarakat			140.000.000,00	DINAS PERPUSTAKAAN DAN KEARSIPAN

NO	KODE	URUSAN / BIDANG URUSAN / PROGRAM / KEGIATAN / SUB KEGIATAN	INDIKATOR PROGRAM / KEGIATAN / SUB KEGIATAN	TARGET AKHIR PERIODE RENSTRA OPD	REALISASI CAPAIAN RENJA OPD TAHUN 2023	PRAKIRAAN CAPAIAN TARGET RENJA OPD TAHUN 2024	CAPAIAN KINERJA DAN KERANGKA PENDANAAN										KELOMPOK SASARAN	PRAKIRAAN MAJU RENCANA TAHUN 2026		PERANGKAT DAERAH PENANGGUNG JAWAB
							TARGET 2025		PAGU INDIKATIF (Rp)			Bertambah/Berkurang (10-12)	LOKASI	SUMBER DANA	PRIORITAS			TARGET	PAGU INDIKATIF (Rp)	
							SEBELUM	SESUDAH	RKPD 2025	APBD 2025	RKPD PERUBAHAN 2025				NASIONAL	DAERAH				
1	2	3	4	5	6	7	8	9	10	11	12	13	14	15	16	17	18	19	20	21
3.	**2.23.03**	**PROGRAM PELESTARIAN KOLEKSI NASIONAL DAN NASKAH KUNO**	**Persentase naskah kuno yang dilestarikan**				**100 %**	**100 %**	**10.224.304,00**	**57.120.000,00**	**56.820.000,00**	**554.775.696,00**							**565.000.000,00**	
	2.23.03.2.01	Pelestarian Naskah Kuno Milik Daerah Kabupaten/Kota	*Jumlah Naskah Kuno Milik Daerah yang Dilestarikan*				1 Buah	1 Buah	10.224.304,00	57.120.000,00	56.820.000,00	46.595.696,00			-	PP-2 Meningkatkan Kapasitas SDM Pelaku Ekonomi dan Penguatan Pemberdayaan Masyarakat PP-2 Meningkatkan Kapasitas SDM Pelaku Ekonomi dan Penguatan Pemberdayaan Masyarakat	-		565.000.000,00	DINAS PERPUSTAKAAN DAN KEARSIPAN
	2.23.03.2.01.0003	Peningkatan Peran Serta Masyarakat dalam Penyimpanan, Perawatan, Pelestarian, dan Pendaftaran Naskah Kuno																		
			Jumlah masyarakat yang berperan dalam penyimpanan, perawatan, pelestarian dan pendaftaran naskah kuno				-	25 Orang	0,00	56.820.000,00	56.820.000,00	56.820.000,00	Kab. Blitar, Ponggok, Jatilengger	DAK NON FISIK-DANA PELAYANAN KE PARIWISATAAN	-	PP-2 Meningkatkan Kapasitas SDM Pelaku Ekonomi dan Penguatan Pemberdayaan Masyarakat PP-2 Meningkatkan Kapasitas SDM Pelaku Ekonomi dan Penguatan Pemberdayaan Masyarakat			0,00	DINAS PERPUSTAKAAN DAN KEARSIPAN
	2.23.03.2.01.0004	Pengembangan, Pengolahan dan Pengalihmediaan Naskah Kuno yang Dimiliki oleh Masyarakat untuk Dilestarikan dan Didayagunakan																		
			Jumlah Naskah Kuno yang dimiliki masyarakat yang dilakukan pengembangan, pengolahan, pengalihmediaan untuk dilestarikan dan didayagunakan				1 Eksemplar	0 Eksemplar	10.224.304,00	300.000,00	0,00	-10.224.304,00	Kab. Blitar, Ponggok, Jatilengger	DANA ALOKASI UMUM (DAU)	-	PP-2 Meningkatkan Kapasitas SDM Pelaku Ekonomi dan Penguatan Pemberdayaan Masyarakat PP-2 Meningkatkan Kapasitas SDM Pelaku Ekonomi dan Penguatan Pemberdayaan Masyarakat			565.000.000,00	DINAS PERPUSTAKAAN DAN KEARSIPAN
	2.24	**URUSAN PEMERINTAHAN BIDANG KEARSIPAN**							**660.908.668,00**	**565.254.646,00**	**831.198.223,00**	**170.289.555,00**							**2.490.527.136,00**	
1.	**2.24.02**	**PROGRAM PENGELOLAAN ARSIP**	**Persentase Tingkat Ketersediaan Arsip Sebagai Bahan Akuntabilitas Kerja, Alat Bukti yang Sah dan Pertanggungjawaban Nasional**				**79 %**	**79,26 %**	**655.358.668,00**	**561.834.646,00**	**824.898.223,00**	**1.792.072.698,00**							**2.447.431.366,00**	
	2.24.02.2.01	Pengelolaan Arsip Dinamis Daerah Kabupaten/Kota	*Persentase Daftar Arsip Aktif yang Telah Disusun; Persentase Daftar Arsip inaktif yang Telah Disusun*				52,81;30,18 %	85,56;72,22 %	332.762.204,00	291.607.830,00	592.830.323,00	260.068.119,00			Memperkuat reformasi politik, hukum dan birokrasi, serta memperkuat pencegahan dan pemberantasan korupsi, narkoba, judi, dan penyeludupan.	PP-4 Penguatan e-Government dan Pelayanan Publik PP-4 Penguatan e-Government dan Pelayanan Publik	-		2.010.004.700,00	DINAS PERPUSTAKAAN DAN KEARSIPAN
	2.24.02.2.01.0002	Pemeliharaan dan Penyusutan Arsip Dinamis																		
			Jumlah Naskah Dinas yang Dilakukan Pemeliharaan dan Penyusutan				4000 Berkas	4000 Berkas	296.040.804,00	276.667.750,00	539.636.673,00	243.595.869,00	Kab. Blitar, Ponggok, Jatilengger	DANA ALOKASI UMUM (DAU)	Memperkuat reformasi politik, hukum dan birokrasi, serta memperkuat pencegahan dan pemberantasan korupsi, narkoba, judi, dan penyeludupan.	PP-4 Penguatan e-Government dan Pelayanan Publik PP-4 Penguatan e-Government dan Pelayanan Publik			1.005.002.350,00	DINAS PERPUSTAKAAN DAN KEARSIPAN
	2.24.02.2.01.0003	Pengawasan Arsip Dinamis Kewenangan Kabupaten/Kota																		
			Jumlah Laporan Hasil Pengawasan Arsip Dinamis Kewenangan Kabupaten/Kota				53 Laporan	54 Laporan	36.721.400,00	14.940.080,00	53.193.650,00	16.472.250,00	Kab. Blitar, Ponggok, Jatilengger	DANA ALOKASI UMUM (DAU)	Memperkuat reformasi politik, hukum dan birokrasi, serta memperkuat pencegahan dan pemberantasan korupsi, narkoba, judi, dan penyeludupan.	PP-4 Penguatan e-Government dan Pelayanan Publik PP-4 Penguatan e-Government dan Pelayanan Publik			1.005.002.350,00	DINAS PERPUSTAKAAN DAN KEARSIPAN
	2.24.02.2.02	Pengelolaan Arsip Statis Daerah Kabupaten/Kota	*Persentase Ketersediaan Arsip Statis*				100 %	59,26 %	31.387.464,00	12.081.844,00	9.016.000,00	-22.371.464,00			Memperkuat reformasi politik, hukum dan birokrasi, serta memperkuat pencegahan dan pemberantasan korupsi, narkoba, judi, dan penyeludupan.	PP-4 Penguatan e-Government dan Pelayanan Publik PP-4 Penguatan e-Government dan Pelayanan Publik	-		288.494.332,00	DINAS PERPUSTAKAAN DAN KEARSIPAN
	2.24.02.2.02.0004	Akuisisi, Pengolahan, Preservasi, dan Akses Arsip Statis																		
			Jumlah Arsip Statis yang Dilakukan Akusisi, Pengolahan, Preservasi dan Akses Arsip Statis				300 Arsip	300 Arsip	31.387.464,00	12.081.844,00	9.016.000,00	-22.371.464,00	Kab. Blitar, Ponggok, Jatilengger	DANA ALOKASI UMUM (DAU)	Memperkuat reformasi politik, hukum dan birokrasi, serta memperkuat pencegahan dan pemberantasan korupsi, narkoba, judi, dan penyeludupan.	PP-4 Penguatan e-Government dan Pelayanan Publik PP-4 Penguatan e-Government dan Pelayanan Publik			288.494.332,00	DINAS PERPUSTAKAAN DAN KEARSIPAN
	2.24.02.2.03	Pengelolaan Simpul Jaringan Informasi Kearsipan Nasional Tingkat Kabupaten/Kota	*Persentase Arsip yang Diunggah dalam SIKN Melalui JIKN*				100 %	100 %	291.209.000,00	258.144.972,00	223.051.900,00	-68.157.100,00			Memperkuat reformasi politik, hukum dan birokrasi, serta memperkuat pencegahan dan pemberantasan korupsi, narkoba, judi, dan penyeludupan.	PP-4 Penguatan e-Government dan Pelayanan Publik PP-4 Penguatan e-Government dan Pelayanan Publik	-		148.932.334,00	DINAS PERPUSTAKAAN DAN KEARSIPAN
	2.24.02.2.03.0002	Pemberdayaan Kapasitas Unit Kearsipan dan Lembaga Kearsipan Daerah Kabupaten/Kota																		
			Jumlah Laporan Hasil Pemberdayaan Kapasitas Unit Kearsipan dan Lembaga Kearsipan Daerah Kabupaten/Kota				1 Laporan	1 Laporan	291.209.000,00	258.144.972,00	223.051.900,00	-68.157.100,00	Kab. Blitar, Ponggok, Jatilengger	DANA ALOKASI UMUM (DAU)	Memperkuat reformasi politik, hukum dan birokrasi, serta memperkuat pencegahan dan pemberantasan korupsi, narkoba, judi, dan penyeludupan.	PP-4 Penguatan e-Government dan Pelayanan Publik PP-4 Penguatan e-Government dan Pelayanan Publik			148.932.334,00	DINAS PERPUSTAKAAN DAN KEARSIPAN

NO	KODE	URUSAN / BIDANG URUSAN / PROGRAM / KEGIATAN / SUB KEGIATAN	INDIKATOR PROGRAM / KEGIATAN / SUB KEGIATAN	TARGET AKHIR PERIODE RENSTRA OPD	REALISASI CAPAIAN RENJA OPD TAHUN 2023	PRAKIRAAN CAPAIAN TARGET RENJA OPD TAHUN 2024	CAPAIAN KINERJA DAN KERANGKA PENDANAAN										KELOMPOK SASARAN	PRAKIRAAN MAJU RENCANA TAHUN 2026		PERANGKAT DAERAH PENANGGUNG JAWAB
							TARGET 2025		PAGU INDIKATIF (Rp)			Bertambah/Berkurang (10-12)	LOKASI	SUMBER DANA	PRIORITAS			TARGET	PAGU INDIKATIF (Rp)	
							SEBELUM	SESUDAH	RKPD 2025	APBD 2025	RKPD PERUBAHAN 2025				NASIONAL	DAERAH				
1	2	3	4	5	6	7	8	9	10	11	12	13	14	15	16	17	18	19	20	21
2.	**2.24.03**	**PROGRAM PERLINDUNGAN DAN PENYELAMATAN ARSIP**	**Tingkat keberadaan dan keutuhan arsip sebagai bahan pertanggung jawaban**				**83 %**	**66,67 %**	**5.550.000,00**	**3.420.000,00**	**6.300.000,00**	**37.545.770,00**							**43.095.770,00**	
	2.24.03.2.01	Pemusnahan Arsip Dilingkungan Pemerintah Daerah Kabupaten/Kota yang Memiliki Retensi di Bawah 10 (Sepuluh) Tahun	*Tingkat Kesesuaian Kegiatan Pemusnahan Arsip dengan NSPK*				100 %	100 %	5.550.000,00	3.420.000,00	6.300.000,00	750.000,00			-	PP-4 Penguatan e-Government dan Pelayanan Publik PP-4 Penguatan e-Government dan Pelayanan Publik	-		43.095.770,00	DINAS PERPUSTAKAAN DAN KEARSIPAN
	2.24.03.2.01.0004	Penilaian, Penetapan dan Pelaksanaan Pemusnahan Arsip yang Memiliki Retensi di Bawah 10 (Sepuluh) Tahun																		
			Jumlah Arsip yang Dilakukan Penilaian, Penetapan dan Pelaksanaan Pemusnahan Arsip yang Memiliki Retensi di Bawah 10 (Sepuluh) Tahun				500 Arsip	500 Arsip	5.550.000,00	3.420.000,00	6.300.000,00	750.000,00	Kab. Blitar, Ponggok, Jatilengger	DANA ALOKASI UMUM (DAU)	-	PP-4 Penguatan e-Government dan Pelayanan Publik PP-4 Penguatan e-Government dan Pelayanan Publik			43.095.770,00	DINAS PERPUSTAKAAN DAN KEARSIPAN
		DINAS PETERNAKAN DAN PERIKANAN							**14.592.241.655,00**	**12.264.955.326,00**	**12.606.337.357,00**	**-1.985.904.298,00**							**28.072.203.723,00**	
	3	**URUSAN PEMERINTAHAN PILIHAN**							**14.592.241.655,00**	**12.264.955.326,00**	**12.606.337.357,00**	**-1.985.904.298,00**							**28.072.203.723,00**	
	3.25	**URUSAN PEMERINTAHAN BIDANG KELAUTAN DAN PERIKANAN**							**10.568.007.995,00**	**10.280.762.872,00**	**10.802.431.257,00**	**234.423.262,00**							**16.479.489.853,00**	
1.	**3.25.01**	**PROGRAM PENUNJANG URUSAN PEMERINTAHAN DAERAH KABUPATEN/KOTA**	**Rata-rata tingkat capaian kinerja kegiatan pada program penunjang urusan pemerintah daerah**				**100 %**	**100 %**	**9.948.007.995,00**	**9.856.763.022,00**	**10.445.160.807,00**	**1.440.121.137,00**							**11.388.129.132,00**	
	3.25.01.2.01	Perencanaan, Penganggaran, dan Evaluasi Kinerja Perangkat Daerah	*Persentase dokumen Perencanaan, Penganggaran, dan Evaluasi Kinerja Perangkat Daerah yang tepat waktu dan sesuai dengan peraturan*				100 %	100 %	7.500.000,00	6.920.000,00	2.516.550,00	-4.983.450,00			-	- -	-		262.478.040,00	DINAS PETERNAKAN DAN PERIKANAN
	3.25.01.2.01.0001	Penyusunan Dokumen Perencanaan Perangkat Daerah																		
			Jumlah Dokumen Perencanaan Perangkat Daerah				2 Dokumen	3 Dokumen	1.500.000,00	1.800.000,00	1.364.550,00	-135.450,00	Kab. Blitar, Semua Kecamatan, Semua Kel/Desa	DANA ALOKASI UMUM (DAU)	-	- -			3.993.000,00	DINAS PETERNAKAN DAN PERIKANAN
	3.25.01.2.01.0007	Evaluasi Kinerja Perangkat Daerah																		
			Jumlah Laporan Evaluasi Kinerja Perangkat Daerah				5 Laporan	5 Laporan	6.000.000,00	5.120.000,00	1.152.000,00	-4.848.000,00	Kab. Blitar, Semua Kecamatan, Semua Kel/Desa	DANA ALOKASI UMUM (DAU)	-	- -			258.485.040,00	DINAS PETERNAKAN DAN PERIKANAN
	3.25.01.2.02	Administrasi Keuangan Perangkat Daerah	*Persentase Laporan Administrasi Keuangan perangkat daerah yang tepat waktu dan akuntabel*				100 %	100 %	8.469.005.255,00	8.369.723.826,00	8.977.640.714,00	508.635.459,00			-	- -	-		8.855.149.200,00	DINAS PETERNAKAN DAN PERIKANAN
	3.25.01.2.02.0001	Penyediaan Gaji dan Tunjangan ASN																		
			Jumlah Orang yang Menerima Gaji dan Tunjangan ASN				75 Orang/bulan	87 Orang/bulan	8.446.252.655,00	8.346.884.126,00	8.955.301.314,00	509.048.659,00	Kab. Blitar, Semua Kecamatan, Semua Kel/Desa	DANA ALOKASI UMUM (DAU)	-	- -			8.746.400.000,00	DINAS PETERNAKAN DAN PERIKANAN
	3.25.01.2.02.0003	Pelaksanaan Penatausahaan dan Pengujian/Verifikasi Keuangan SKPD																		
			Jumlah Dokumen Penatausahaan dan Pengujian/Verifikasi Keuangan SKPD				20 Dokumen	250 Dokumen	21.300.000,00	20.340.000,00	20.340.000,00	-960.000,00	Kab. Blitar, Semua Kecamatan, Semua Kel/Desa	DANA ALOKASI UMUM (DAU)	-	- -			104.500.000,00	DINAS PETERNAKAN DAN PERIKANAN
	3.25.01.2.02.0004	Koordinasi dan Pelaksanaan Akuntansi SKPD																		
			Jumlah Dokumen Koordinasi dan Pelaksanaan Akuntansi SKPD				3 Dokumen	3 Dokumen	540.000,00	1.000.200,00	799.800,00	259.800,00	Kab. Blitar, Semua Kecamatan, Semua Kel/Desa	DANA ALOKASI UMUM (DAU)	-	- -			1.028.200,00	DINAS PETERNAKAN DAN PERIKANAN
	3.25.01.2.02.0007	Koordinasi dan Penyusunan Laporan Keuangan Bulanan/ Triwulanan/ Semesteran SKPD																		
			Jumlah Laporan Keuangan Bulanan/ Triwulanan/ Semesteran SKPD dan Laporan Koordinasi Penyusunan Laporan Keuangan Bulanan/Triwulanan/Semesteran SKPD				18 Laporan	14 Laporan	912.600,00	1.499.500,00	1.199.600,00	287.000,00	Kab. Blitar, Semua Kecamatan, Semua Kel/Desa	DANA ALOKASI UMUM (DAU)	-	- -			3.221.000,00	DINAS PETERNAKAN DAN PERIKANAN
	3.25.01.2.05	Administrasi Kepegawaian Perangkat Daerah	*Persentase ASN yang Mendapat Pelayanan Administrasi Kepegawaian Perangkat Daerah*				100 orang	100 orang	700.000,00	0,00	0,00	-700.000,00			-	- -	-		0,00	DINAS PETERNAKAN DAN PERIKANAN
	3.25.01.2.05.0010	Sosialisasi Peraturan Perundang-Undangan																		
			Jumlah Orang yang Mengikuti Sosialisasi Peraturan Perundang-Undangan				100 Orang	100 Orang	700.000,00	0,00	0,00	-700.000,00	Kab. Blitar, Semua Kecamatan, Semua Kel/Desa	DANA ALOKASI UMUM (DAU)	-	- -			0,00	DINAS PETERNAKAN DAN PERIKANAN
	3.25.01.2.06	Administrasi Umum Perangkat Daerah	*Persentase administrasi umum yang dilaksanakan secara akuntabel*				95 %	95 %	129.587.700,00	159.444.806,00	128.631.753,00	-955.947,00			-	- -	-		292.822.670,00	DINAS PETERNAKAN DAN PERIKANAN
	3.25.01.2.06.0001	Penyediaan Komponen Instalasi Listrik/Penerangan Bangunan Kantor																		
			Jumlah Paket Komponen Instalasi Listrik/Penerangan Bangunan Kantor yang Disediakan				13 Paket	13 Paket	475.500,00	0,00	0,00	-475.500,00	Kab. Blitar, Semua Kecamatan, Semua Kel/Desa	DANA ALOKASI UMUM (DAU)	-	- -			0,00	DINAS PETERNAKAN DAN PERIKANAN
	3.25.01.2.06.0002	Penyediaan Peralatan dan Perlengkapan Kantor																		
			Jumlah Paket Peralatan dan Perlengkapan Kantor yang Disediakan				10 Paket	3 Paket	15.991.600,00	18.106.150,00	19.820.850,00	3.829.250,00	Kab. Blitar, Semua Kecamatan, Semua Kel/Desa	DANA ALOKASI UMUM (DAU)	-	- -			102.522.670,00	DINAS PETERNAKAN DAN PERIKANAN
	3.25.01.2.06.0005	Penyediaan Barang Cetakan dan Penggandaan																		
			Jumlah Paket Barang Cetakan dan Penggandaan yang Disediakan				3 Paket	2 Paket	23.830.600,00	19.491.250,00	20.667.250,00	-3.163.350,00	Kab. Blitar, Semua Kecamatan, Semua Kel/Desa	DANA ALOKASI UMUM (DAU)	-	- -			80.300.000,00	DINAS PETERNAKAN DAN PERIKANAN
	3.25.01.2.06.0009	Penyelenggaraan Rapat Koordinasi dan Konsultasi SKPD																		

NO	KODE	URUSAN / BIDANG URUSAN / PROGRAM / KEGIATAN / SUB KEGIATAN	INDIKATOR PROGRAM / KEGIATAN / SUB KEGIATAN	TARGET AKHIR PERIODE RENSTRA OPD	REALISASI CAPAIAN RENJA OPD TAHUN 2023	PRAKIRAAN CAPAIAN TARGET RENJA OPD TAHUN 2024	CAPAIAN KINERJA DAN KERANGKA PENDANAAN										KELOMPOK SASARAN	PRAKIRAAN MAJU RENCANA TAHUN 2026		PERANGKAT DAERAH PENANGGUNG JAWAB
							TARGET 2025		PAGU INDIKATIF (Rp)			Bertambah/Berkurang (10-12)	LOKASI	SUMBER DANA	PRIORITAS			TARGET	PAGU INDIKATIF (Rp)	
							SEBELUM	SESUDAH	RKPD 2025	APBD 2025	RKPD PERUBAHAN 2025				NASIONAL	DAERAH				
1	2	3	4	5	6	7	8	9	10	11	12	13	14	15	16	17	18	19	20	21
			Jumlah Laporan Penyelenggaraan Rapat Koordinasi dan Konsultasi SKPD				475 Laporan	100 Laporan	89.290.000,00	121.847.406,00	88.143.653,00	-1.146.347,00	Kab. Blitar, Semua Kecamatan, Semua Kel/Desa	DANA ALOKASI UMUM (DAU)	-	- -			110.000.000,00	DINAS PETERNAKAN DAN PERIKANAN
	3.25.01.2.07	Pengadaan Barang Milik Daerah Penunjang Urusan Pemerintah Daerah	*Persentase Pengadaan Barang Milik Daerah Penunjang Urusan Pemerintah Daerah yang tepat sasaran*				95 %	95 %	23.513.600,00	37.289.900,00	47.946.100,00	24.432.500,00			-	- -	-		95.000.000,00	DINAS PETERNAKAN DAN PERIKANAN
	3.25.01.2.07.0005	Pengadaan Mebel																		
			Jumlah Paket Mebel yang Disediakan				5 Unit	5 Unit	1.899.600,00	0,00	0,00	-1.899.600,00	Kab. Blitar, Semua Kecamatan, Semua Kel/Desa	DANA ALOKASI UMUM (DAU)	-	- -			0,00	DINAS PETERNAKAN DAN PERIKANAN
	3.25.01.2.07.0006	Pengadaan Peralatan dan Mesin Lainnya																		
			Jumlah Unit Peralatan dan Mesin Lainnya yang Disediakan				4 Unit	4 Unit	21.614.000,00	37.289.900,00	47.946.100,00	26.332.100,00	Kab. Blitar, Semua Kecamatan, Semua Kel/Desa	DANA ALOKASI UMUM (DAU)	-	- -			95.000.000,00	DINAS PETERNAKAN DAN PERIKANAN
	3.25.01.2.08	Penyediaan Jasa Penunjang Urusan Pemerintahan Daerah	*Persentase Jasa Penunjang Urusan Pemerintahan Daerah yang disediakan tepat waktu*				90 %	90 %	1.226.056.440,00	1.167.861.490,00	1.098.403.690,00	-127.652.750,00			-	- -	-		1.355.179.222,00	DINAS PETERNAKAN DAN PERIKANAN
	3.25.01.2.08.0001	Penyediaan Jasa Surat Menyurat																		
			Jumlah Laporan Penyediaan Jasa Surat Menyurat				12 Laporan	12 Laporan	1.798.800,00	2.309.250,00	2.309.250,00	510.450,00	Kab. Blitar, Semua Kecamatan, Semua Kel/Desa	DANA ALOKASI UMUM (DAU)	-	- -			15.373.050,00	DINAS PETERNAKAN DAN PERIKANAN
	3.25.01.2.08.0002	Penyediaan Jasa Komunikasi, Sumber Daya Air dan Listrik																		
			Jumlah Laporan Penyediaan Jasa Komunikasi, Sumber Daya Air dan Listrik yang Disediakan				12 Laporan	12 Laporan	175.904.040,00	175.904.040,00	175.904.040,00	0,00	Kab. Blitar, Semua Kecamatan, Semua Kel/Desa	DANA ALOKASI UMUM (DAU)	-	- -			240.000.000,00	DINAS PETERNAKAN DAN PERIKANAN
	3.25.01.2.08.0004	Penyediaan Jasa Pelayanan Umum Kantor																		
			Jumlah Laporan Penyediaan Jasa Pelayanan Umum Kantor yang Disediakan				12 Laporan	12 Laporan	1.048.353.600,00	989.648.200,00	920.190.400,00	-128.163.200,00	Kab. Blitar, Semua Kecamatan, Semua Kel/Desa	DANA ALOKASI UMUM (DAU)	-	- -			1.099.806.172,00	DINAS PETERNAKAN DAN PERIKANAN
	3.25.01.2.09	Pemeliharaan Barang Milik Daerah Penunjang Urusan Pemerintahan Daerah	*Persentase Barang Milik Daerah Penunjang Urusan Pemerintahan Daerah dalam kondisi baik*				90 %	90 %	91.645.000,00	115.523.000,00	190.022.000,00	98.377.000,00			-	- -	-		527.500.000,00	DINAS PETERNAKAN DAN PERIKANAN
	3.25.01.2.09.0002	Penyediaan Jasa Pemeliharaan, Biaya Pemeliharaan, Pajak dan Perizinan Kendaraan Dinas Operasional atau Lapangan																		
			Jumlah Kendaraan Dinas Operasional atau Lapangan yang Dipelihara dan dibayarkan Pajak dan Perizinannya				12 Unit	5 Unit	89.715.000,00	108.317.000,00	167.042.000,00	77.327.000,00	Kab. Blitar, Semua Kecamatan, Semua Kel/Desa	DANA ALOKASI UMUM (DAU)	-	- -			500.000.000,00	DINAS PETERNAKAN DAN PERIKANAN
	3.25.01.2.09.0006	Pemeliharaan Peralatan dan Mesin Lainnya																		
			Jumlah Peralatan dan Mesin Lainnya yang Dipelihara				4 Unit	4 Unit	1.420.000,00	7.206.000,00	22.980.000,00	21.560.000,00	Kab. Blitar, Semua Kecamatan, Semua Kel/Desa	DANA ALOKASI UMUM (DAU)	-	- -			27.500.000,00	DINAS PETERNAKAN DAN PERIKANAN
	3.25.01.2.09.0009	Pemeliharaan/Rehabilitasi Gedung Kantor dan Bangunan Lainnya																		
			Jumlah Gedung Kantor dan Bangunan Lainnya yang Dipelihara/Direhabilitasi				8 Unit	8 Unit	510.000,00	0,00	0,00	-510.000,00	Kab. Blitar, Semua Kecamatan, Semua Kel/Desa	DANA ALOKASI UMUM (DAU)	-	- -			0,00	DINAS PETERNAKAN DAN PERIKANAN
2.	**3.25.03**	**PROGRAM PENGELOLAAN PERIKANAN TANGKAP**	**Jumlah Produksi Perikanan Tangkap**				**3557 Ton**	**3109,27 Ton**	**195.000.000,00**	**110.500.000,00**	**81.397.200,00**	**827.248.114,00**							**1.022.248.114,00**	
	3.25.03.2.01	Pengelolaan Penangkapan Ikan di Wilayah Sungai, Danau, Waduk, Rawa, dan Genangan Air Lainnya yang Dapat Diusahakan dalam 1 (Satu) Daerah Kabupaten/ Kota	*Jumlah nelayan PUD yang difasilitasi pengelolaan penangkapan ikan*				30 Nelayan/ kelompok nelayan	30 Nelayan/ kelompok nelayan	30.000.000,00	22.880.000,00	19.090.000,00	-10.910.000,00			Memantapkan sistem pertahanan keamanan negara dan mendorong kemandirian bangsa melalui swasembada pangan, energi, air, ekonomi kreatif, ekonomi hijau, dan ekonomi biru	- -	Nelayan PUD		205.495.800,00	DINAS PETERNAKAN DAN PERIKANAN
	3.25.03.2.01.0001	Penyediaan Data dan Informasi Sumber Daya Ikan																		
			Jumlah Data dan Informasi Sumber Daya Ikan di Perairan Darat dalam Satu Kabupaten/Kota yang Tersedia				1 Dokumen	1 Dokumen	5.000.000,00	2.880.000,00	1.440.000,00	-3.560.000,00	Kab. Blitar, Semua Kecamatan, Semua Kel/Desa	DANA ALOKASI UMUM (DAU)	Memantapkan sistem pertahanan keamanan negara dan mendorong kemandirian bangsa melalui swasembada pangan, energi, air, ekonomi kreatif, ekonomi hijau, dan ekonomi biru	- -			92.360.800,00	DINAS PETERNAKAN DAN PERIKANAN
	3.25.03.2.01.0004	Penyediaan Sarana Usaha Perikanan Tangkap																		
			Jumlah Sarana Usaha Perikanan Tangkap yang Terjamin dan Tersedia				25 Unit	1 Unit	25.000.000,00	20.000.000,00	17.650.000,00	-7.350.000,00	Kab. Blitar, Semua Kecamatan, Semua Kel/Desa	DANA ALOKASI UMUM (DAU)	Memantapkan sistem pertahanan keamanan negara dan mendorong kemandirian bangsa melalui swasembada pangan, energi, air, ekonomi kreatif, ekonomi hijau, dan ekonomi biru	- -			113.135.000,00	DINAS PETERNAKAN DAN PERIKANAN
	3.25.03.2.02	Pemberdayaan Nelayan Kecil dalam Daerah Kabupaten/Kota	*Jumlah nelayan kecil yang diberdayakan*				280 nelayan	70 nelayan	155.000.000,00	80.000.000,00	58.517.200,00	-96.482.800,00			Memantapkan sistem pertahanan keamanan negara dan mendorong kemandirian bangsa melalui swasembada pangan, energi, air, ekonomi kreatif, ekonomi hijau, dan ekonomi biru	- -	Nelayan		712.953.664,00	DINAS PETERNAKAN DAN PERIKANAN
	3.25.03.2.02.0001	Pengembangan Kapasitas Nelayan Kecil																		

NO	KODE	URUSAN / BIDANG URUSAN / PROGRAM / KEGIATAN / SUB KEGIATAN	INDIKATOR PROGRAM / KEGIATAN / SUB KEGIATAN	TARGET AKHIR PERIODE RENSTRA OPD	REALISASI CAPAIAN RENJA OPD TAHUN 2023	PRAKIRAAN CAPAIAN TARGET RENJA OPD TAHUN 2024	CAPAIAN KINERJA DAN KERANGKA PENDANAAN										KELOMPOK SASARAN	PRAKIRAAN MAJU RENCANA TAHUN 2026		PERANGKAT DAERAH PENANGGUNG JAWAB
							TARGET 2025		PAGU INDIKATIF (Rp)			Bertambah/Berkurang (10-12)	LOKASI	SUMBER DANA	PRIORITAS			TARGET	PAGU INDIKATIF (Rp)	
							SEBELUM	SESUDAH	RKPD 2025	APBD 2025	RKPD PERUBAHAN 2025				NASIONAL	DAERAH				
1	2	3	4	5	6	7	8	9	10	11	12	13	14	15	16	17	18	19	20	21
			Jumlah Nelayan Kecil yang Meningkat Kapasitasnya				160 Orang	10 Orang	135.000.000,00	60.000.000,00	50.467.200,00	-84.532.800,00	Kab. Blitar, Semua Kecamatan, Semua Kel/Desa	DANA ALOKASI UMUM (DAU)	Memantapkan sistem pertahanan keamanan negara dan mendorong kemandirian bangsa melalui swasembada pangan, energi, air, ekonomi kreatif, ekonomi hijau, dan ekonomi biru	- -			532.953.664,00	DINAS PETERNAKAN DAN PERIKANAN
	3.25.03.2.02.0002	Pelaksanaan Fasilitasi Pembentukan dan Pengembangan Kelembagaan Nelayan Kecil																		
			Jumlah Kelompok Nelayan Kecil yang Difasilitasi Pembentukan dan Pengembangan Kelembagaannya				80 Kelompok	20 Kelompok	15.000.000,00	15.000.000,00	5.550.000,00	-9.450.000,00	Kab. Blitar, Semua Kecamatan, Semua Kel/Desa	DANA ALOKASI UMUM (DAU)	Memantapkan sistem pertahanan keamanan negara dan mendorong kemandirian bangsa melalui swasembada pangan, energi, air, ekonomi kreatif, ekonomi hijau, dan ekonomi biru	- -			90.000.000,00	DINAS PETERNAKAN DAN PERIKANAN
	3.25.03.2.02.0003	Pelaksanaan Fasilitasi Bantuan Pendanaan, Bantuan Pembiayaan, Kemitraan Usaha																		
			Jumlah Unit Usaha yang Difasilitasi Penyaluran Bantuan Pen Danaan, Bantuan Pembiayaan, Kemitraan Usaha				40 Unit Usaha	40 Unit Usaha	5.000.000,00	5.000.000,00	2.500.000,00	-2.500.000,00	Kab. Blitar, Semua Kecamatan, Semua Kel/Desa	DANA ALOKASI UMUM (DAU)	Memantapkan sistem pertahanan keamanan negara dan mendorong kemandirian bangsa melalui swasembada pangan, energi, air, ekonomi kreatif, ekonomi hijau, dan ekonomi biru	- -			90.000.000,00	DINAS PETERNAKAN DAN PERIKANAN
	3.25.03.2.03	Pengelolaan dan Penyelenggaraan Tempat Pelelangan Ikan (TPI)	*Jumlah Produksi Perikanan di TPI*				2070 Ton	2070 Ton	5.000.000,00	5.120.000,00	2.500.000,00	-2.500.000,00			Memantapkan sistem pertahanan keamanan negara dan mendorong kemandirian bangsa melalui swasembada pangan, energi, air, ekonomi kreatif, ekonomi hijau, dan ekonomi biru	- -	TPI Tambakrejo		65.000.000,00	DINAS PETERNAKAN DAN PERIKANAN
	3.25.03.2.03.0002	Pelayanan Penyelenggaraan Tempat Pelelangan Ikan (TPI)																		
			Jumlah Layanan dalam rangka Penyelenggaraan Tempat Pelelangan Ikan (TPI)				1 Layanan	1 Layanan	5.000.000,00	5.120.000,00	2.500.000,00	-2.500.000,00	Kab. Blitar, Semua Kecamatan, Semua Kel/Desa	DANA ALOKASI UMUM (DAU)	Memantapkan sistem pertahanan keamanan negara dan mendorong kemandirian bangsa melalui swasembada pangan, energi, air, ekonomi kreatif, ekonomi hijau, dan ekonomi biru	- -			65.000.000,00	DINAS PETERNAKAN DAN PERIKANAN
	3.25.03.2.04	Penerbitan Tanda Daftar Kapal Perikanan Berukuran sampai dengan 10 GT di Wilayah Sungai, Danau, Waduk, Rawa, dan Genangan Air Lainnya yang Dapat Diusahakan dalam 1 (Satu) Daerah Kabupaten/Kota	*Jumlah Kapal Perikanan yang didaftar*				34 unit kapal	34 unit kapal	5.000.000,00	2.500.000,00	1.290.000,00	-3.710.000,00			Memantapkan sistem pertahanan keamanan negara dan mendorong kemandirian bangsa melalui swasembada pangan, energi, air, ekonomi kreatif, ekonomi hijau, dan ekonomi biru	- -	Kapal Perikanan		38.798.650,00	DINAS PETERNAKAN DAN PERIKANAN
	3.25.03.2.04.0002	Pelayanan Penerbitan Tanda Daftar Kapal Perikanan Berukuran sampai dengan 10 GT																		
			Jumlah Rekomendasi Tanda Daftar Kapal Perikanan				34 Rekomendasi	34 Rekomendasi	5.000.000,00	2.500.000,00	1.290.000,00	-3.710.000,00	Kab. Blitar, Semua Kecamatan, Semua Kel/Desa	DANA ALOKASI UMUM (DAU)	Memantapkan sistem pertahanan keamanan negara dan mendorong kemandirian bangsa melalui swasembada pangan, energi, air, ekonomi kreatif, ekonomi hijau, dan ekonomi biru	- -			38.798.650,00	DINAS PETERNAKAN DAN PERIKANAN
3.	**3.25.04**	**PROGRAM PENGELOLAAN PERIKANAN BUDIDAYA**	**Jumlah Produksi Perikanan Non Konsumsi / Hias Jumlah Produksi Perikanan Konsumsi**				**20488088417800 Ekor Ton**	**20503190084 17734 Ekor Ton**	**375.000.000,00**	**275.999.950,00**	**251.412.200,00**	**3.201.806.607,00**							**3.576.806.607,00**	
	3.25.04.2.02	Pemberdayaan Pembudi Daya Ikan Kecil	*Jumlah Pembudidaya Ikan Kecil yang diberdayakan*				140 pembudidaya	120 pembudidaya	253.000.000,00	190.000.000,00	172.314.750,00	-80.685.250,00			Memantapkan sistem pertahanan keamanan negara dan mendorong kemandirian bangsa melalui swasembada pangan, energi, air, ekonomi kreatif, ekonomi hijau, dan ekonomi biru	- -	Pembudidaya Ikan		2.032.520.545,00	DINAS PETERNAKAN DAN PERIKANAN
	3.25.04.2.02.0001	Pengembangan Kapasitas Pembudi Daya Ikan Kecil																		
			Jumlah Kelompok Pembudi Daya Ikan Kecil yang Mengikuti Pengembangan Kapasitas				6 Kelompok	4 Kelompok	240.000.000,00	180.000.000,00	162.314.750,00	-77.685.250,00	Kab. Blitar, Semua Kecamatan, Semua Kel/Desa	DANA ALOKASI UMUM (DAU)	Memantapkan sistem pertahanan keamanan negara dan mendorong kemandirian bangsa melalui swasembada pangan, energi, air, ekonomi kreatif, ekonomi hijau, dan ekonomi biru	- -			1.979.080.895,00	DINAS PETERNAKAN DAN PERIKANAN
	3.25.04.2.02.0002	Pelaksanaan Fasilitasi Pembentukan dan Pengembangan Kelembagaan Pembudi Daya Ikan Kecil																		
			Jumlah Kelompok Pembudi Daya Ikan Kecil yang Mengikuti Pembentukan dan Pengembangan Kelembagaan				4 Kelompok	4 Kelompok	10.000.000,00	7.500.000,00	7.500.000,00	-2.500.000,00	Kab. Blitar, Semua Kecamatan, Semua Kel/Desa	DANA ALOKASI UMUM (DAU)	Memantapkan sistem pertahanan keamanan negara dan mendorong kemandirian bangsa melalui swasembada pangan, energi, air, ekonomi kreatif, ekonomi hijau, dan ekonomi biru	- -			24.157.650,00	DINAS PETERNAKAN DAN PERIKANAN
	3.25.04.2.02.0003	Pelaksanaan Fasilitasi Bantuan Pendanaan, Bantuan Pembiayaan, Kemitraan Usaha																		

NO	KODE	URUSAN / BIDANG URUSAN / PROGRAM / KEGIATAN / SUB KEGIATAN	INDIKATOR PROGRAM / KEGIATAN / SUB KEGIATAN	TARGET AKHIR PERIODE RENSTRA OPD	REALISASI CAPAIAN RENJA OPD TAHUN 2023	PRAKIRAAN CAPAIAN TARGET RENJA OPD TAHUN 2024	CAPAIAN KINERJA DAN KERANGKA PENDANAAN										KELOMPOK SASARAN	PRAKIRAAN MAJU RENCANA TAHUN 2026		PERANGKAT DAERAH PENANGGUNG JAWAB
							TARGET 2025		PAGU INDIKATIF (Rp)			Bertambah/Berkurang (10-12)	LOKASI	SUMBER DANA	PRIORITAS			TARGET	PAGU INDIKATIF (Rp)	
							SEBELUM	SESUDAH	RKPD 2025	APBD 2025	RKPD PERUBAHAN 2025				NASIONAL	DAERAH				
1	2	3	4	5	6	7	8	9	10	11	12	13	14	15	16	17	18	19	20	21
			Jumlah Kelompok Usaha yang terfasilitasi Bantuan Pendanaan, Bantuan Pembiayaan, Kemitraan Usahanya				2 Kelompok	2 Kelompok	3.000.000,00	2.500.000,00	2.500.000,00	-500.000,00	Kab. Blitar, Semua Kecamatan, Semua Kel/Desa	DANA ALOKASI UMUM (DAU)	Memantapkan sistem pertahanan keamanan negara dan mendorong kemandirian bangsa melalui swasembada pangan, energi, air, ekonomi kreatif, ekonomi hijau, dan ekonomi biru	- -			29.282.000,00	DINAS PETERNAKAN DAN PERIKANAN
	3.25.04.2.04	Pengelolaan Pembudidayaan Ikan	*Jumlah Pengelolaan Pembudidayaan Ikan yang dilaksanakan*				6 Jenis Pen gelolaan	5 Jenis Pen gelolaan	122.000.000,00	85.999.950,00	79.097.450,00	-42.902.550,00			Memantapkan sistem pertahanan keamanan negara dan mendorong kemandirian bangsa melalui swasembada pangan, energi, air, ekonomi kreatif, ekonomi hijau, dan ekonomi biru	- -	Pembudidaya ikan hias dan konsumsi		1.544.286.062,00	DINAS PETERNAKAN DAN PERIKANAN
	3.25.04.2.04.0001	Penyediaan Data dan Informasi Pembudidayaan Ikan dalam 1 (Satu) Daerah Kabupaten/Kota																		
			Jumlah Data dan Informasi Pembudidayaan Ikan dalam 1 (Satu) Daerah Kabupaten/Kota				1 Dokumen	1 Dokumen	7.000.000,00	5.000.000,00	2.580.000,00	-4.420.000,00	Kab. Blitar, Semua Kecamatan, Semua Kel/Desa	DANA ALOKASI UMUM (DAU)	Memantapkan sistem pertahanan keamanan negara dan mendorong kemandirian bangsa melalui swasembada pangan, energi, air, ekonomi kreatif, ekonomi hijau, dan ekonomi biru	- -			17.569.200,00	DINAS PETERNAKAN DAN PERIKANAN
	3.25.04.2.04.0002	Penyediaan Prasarana Pembudidayaan Ikan dalam 1 (Satu) Daerah Kabupaten/Kota																		
			Jumlah Prasarana Pembudidayaan Ikan dalam 1 (Satu) Daerah Kabupaten/Kota				2 Unit	1 Unit	10.000.000,00	4.000.000,00	4.000.000,00	-6.000.000,00	Kab. Blitar, Semua Kecamatan, Semua Kel/Desa	DANA ALOKASI UMUM (DAU)	Memantapkan sistem pertahanan keamanan negara dan mendorong kemandirian bangsa melalui swasembada pangan, energi, air, ekonomi kreatif, ekonomi hijau, dan ekonomi biru	- -			229.131.650,00	DINAS PETERNAKAN DAN PERIKANAN
	3.25.04.2.04.0004	Pengelolaan Kesehatan Ikan dan Lingkungan Budidaya dalam 1 (Satu) Daerah Kabupaten/Kota																		
			Jumlah Hasil Ikan dan Lingkungan Budidaya dalam 1 (Satu) Daerah Kabupaten/Kota yang Teruji Melalui Pengelolaan Kesehatan Ikan				75 Dokumen	60 Dokumen	35.000.000,00	25.000.000,00	22.120.000,00	-12.880.000,00	Kab. Blitar, Semua Kecamatan, Semua Kel/Desa	DANA ALOKASI UMUM (DAU)	Memantapkan sistem pertahanan keamanan negara dan mendorong kemandirian bangsa melalui swasembada pangan, energi, air, ekonomi kreatif, ekonomi hijau, dan ekonomi biru	- -			546.541.210,00	DINAS PETERNAKAN DAN PERIKANAN
	3.25.04.2.04.0009	Penjaminan Ketersediaan Sarana Pembudidayaan Ikan dalam 1 (Satu) Daerah Kabupaten/Kota																		
			Jumlah Sarana Pembudidayaan Ikan dalam 1 (Satu) Daerah Kabupaten/Kota				2 Unit	2 Unit	50.000.000,00	37.000.000,00	37.000.000,00	-13.000.000,00	Kab. Blitar, Semua Kecamatan, Semua Kel/Desa	DANA ALOKASI UMUM (DAU)	Memantapkan sistem pertahanan keamanan negara dan mendorong kemandirian bangsa melalui swasembada pangan, energi, air, ekonomi kreatif, ekonomi hijau, dan ekonomi biru	- -			224.985.404,00	DINAS PETERNAKAN DAN PERIKANAN
	3.25.04.2.04.0010	Pembinaan dan Pemantauan Pembudidayaan Ikan di Darat																		
			Jumlah Pembudidaya yang Memperoleh Pembinaan dan Pemantauan Pembudidayaan Ikan di Darat				30 Unit	20 Unit	20.000.000,00	14.999.950,00	13.397.450,00	-6.602.550,00	Kab. Blitar, Semua Kecamatan, Semua Kel/Desa	DANA ALOKASI UMUM (DAU)	Memantapkan sistem pertahanan keamanan negara dan mendorong kemandirian bangsa melalui swasembada pangan, energi, air, ekonomi kreatif, ekonomi hijau, dan ekonomi biru	- -			526.058.598,00	DINAS PETERNAKAN DAN PERIKANAN
4.	**3.25.05**	**PROGRAM PENGAWASAN SUMBER DAYA KELAUTAN DAN PERIKANAN**	**Prosentase Peningkatan produksi PUD**				**5 %**	**5 %**	**10.000.000,00**	**7.499.900,00**	**3.729.900,00**	**290.000.000,00**							**300.000.000,00**	
	3.25.05.2.01	Pengawasan Sumber Daya Perikanan di Wilayah Sungai, Danau, Waduk, Rawa, dan Genangan Air Lainnya yang Dapat Diusahakan Dalam Kabupaten/Kota	*Jumlah Pelaku Usaha Perikanan Yang diawasi*				27 orang/ke lompok	22 orang/ke lompok	10.000.000,00	7.499.900,00	3.729.900,00	-6.270.100,00			-	- -	-		300.000.000,00	DINAS PETERNAKAN DAN PERIKANAN
	3.25.05.2.01.0004	Pengawasan usaha pembudidayaan ikan sesuai kewenangan kabupaten/kota																		
			Jumlah pelaku usaha pembudidayaan ikan yang diperiksa kepatuhannya sesuai kewenangan kabupaten/kota				12 Pelaku Usaha	10 Pelaku Usaha	5.000.000,00	4.999.900,00	2.439.900,00	-2.560.100,00	Kab. Blitar, Semua Kecamatan, Semua Kel/Desa	DANA ALOKASI UMUM (DAU)	-	- -			150.000.000,00	DINAS PETERNAKAN DAN PERIKANAN
	3.25.05.2.01.0007	Pengawasan usaha penangkapan ikan dan/atau usaha pengangkutan ikan sesuai kewenangan kabupaten/kota																		
			Jumlah pelaku usaha penangkapan ikan dan/atau usaha pengangkutan ikan sesuai kewenangan kabupaten/kota				15 Pelaku Usaha	12 Pelaku Usaha	5.000.000,00	2.500.000,00	1.290.000,00	-3.710.000,00	Kab. Blitar, Semua Kecamatan, Semua Kel/Desa	DANA ALOKASI UMUM (DAU)	-	- -			150.000.000,00	DINAS PETERNAKAN DAN PERIKANAN
5.	**3.25.06**	**PROGRAM PENGOLAHAN DAN PEMASARAN HASIL PERIKANAN**	**Prosentase Pengolahan produk perikanan**				**15 %**	**15 %**	**40.000.000,00**	**30.000.000,00**	**20.731.150,00**	**152.306.000,00**							**192.306.000,00**	
	3.25.06.2.01	Penerbitan Tanda Daftar Usaha Pengolahan Hasil Perikanan bagi Usaha Skala Mikro dan Kecil	*Jumlah Fasilitasi Tanda Daftar Usaha Pengolahan Hasil Perikanan yang diterbitkan*				1 Dokumen Tanda Daftar	1 Dokumen Tanda Daftar	5.000.000,00	5.000.000,00	2.500.000,00	-2.500.000,00			-	- -	Usaha Pengolahan Hasil Perikanan bagi Usaha Skala Mikro dan Kecil Jumlah		29.000.000,00	DINAS PETERNAKAN DAN PERIKANAN
	3.25.06.2.01.0005	Penyediaan Data dan Informasi Usaha Pemasaran dan Pengolahan Hasil Perikanan dalam 1 (Satu) Daerah Kabupaten/Kota berdasarkan skala usaha dan risiko																		
			Jumlah Data dan Informasi Usaha Pemasaran dan Pengolahan Hasil Perikanan berdasarkan skala usaha dan risiko				1 Dokumen	1 Dokumen	5.000.000,00	5.000.000,00	2.500.000,00	-2.500.000,00	Kab. Blitar, Semua Kecamatan, Semua Kel/Desa	DANA ALOKASI UMUM (DAU)	-	- -			29.000.000,00	DINAS PETERNAKAN DAN PERIKANAN
	3.25.06.2.02	Pembinaan Mutu dan Keamanan Hasil Perikanan bagi Usaha Pengolahan dan Pemasaran Skala Mikro dan Kecil	*Jumlah Pelaku Usaha yang dibina dalam hal mutu dan keamanan hasil perikanan*				26 Pelaku usaha	26 Pelaku usaha	12.000.000,00	3.000.000,00	1.470.000,00	-10.530.000,00			-	- -	Pelaku Usaha Pengolahan dan Pemasaran Skala Mikro dan Kecil		67.830.000,00	DINAS PETERNAKAN DAN PERIKANAN
	3.25.06.2.02.0002	Pembinaan terhadap Penerapan Persyaratan Perizinan Berusaha Pada Usaha Pengolahan dan Pemasaran Hasil Perikanan sesuai Skala Usaha dan Risiko																		

NO	KODE	URUSAN / BIDANG URUSAN / PROGRAM / KEGIATAN / SUB KEGIATAN	INDIKATOR PROGRAM / KEGIATAN / SUB KEGIATAN	TARGET AKHIR PERIODE RENSTRA OPD	REALISASI CAPAIAN RENJA OPD TAHUN 2023	PRAKIRAAN CAPAIAN TARGET RENJA OPD TAHUN 2024	CAPAIAN KINERJA DAN KERANGKA PENDANAAN										KELOMPOK SASARAN	PRAKIRAAN MAJU RENCANA TAHUN 2026		PERANGKAT DAERAH PENANGGUNG JAWAB
							TARGET 2025		PAGU INDIKATIF (Rp)			Bertambah/Berkurang (10-12)	LOKASI	SUMBER DANA	PRIORITAS			TARGET	PAGU INDIKATIF (Rp)	
							SEBELUM	SESUDAH	RKPD 2025	APBD 2025	RKPD PERUBAHAN 2025				NASIONAL	DAERAH				
1	2	3	4	5	6	7	8	9	10	11	12	13	14	15	16	17	18	19	20	21
			Jumlah Unit Usaha Pengolahan dan Pemasaran Hasil Perikanan yang mendapatkan pembinaan terhadap Penerapan Persyaratan Perizinan Berusaha Pada Usaha Pengolahan dan Pemasaran Hasil Perikanan sesuai Skala Usaha dan Risiko				26 Unit Usaha	21 Unit Usaha	12.000.000,00	3.000.000,00	1.470.000,00	-10.530.000,00	Kab. Blitar, Semua Kecamatan, Semua Kel/Desa	DANA ALOKASI UMUM (DAU)	-	- -			67.830.000,00	DINAS PETERNAKAN DAN PERIKANAN
	3.25.06.2.03	Penyediaan dan Penyaluran Bahan Baku Industri Pengolahan Ikan dalam 1 (Satu) Daerah Kabupaten/ Kota	*Jumlah Produksi Bahan Baku Industri Pengolahan Ikan yang disediakan*				27,016 Ton	3000 Ton	23.000.000,00	22.000.000,00	16.761.150,00	-6.238.850,00			-	- -	-		95.476.000,00	DINAS PETERNAKAN DAN PERIKANAN
	3.25.06.2.03.0001	Peningkatan Ketersediaan Ikan untuk Konsumsi dan Usaha Pengolahan dalam 1 (Satu) Daerah Kabupaten/Kota																		
			Jumlah Peningkatan Ketersediaan Ikan untuk Konsumsi dan Usaha Pengolahan Dalam 1 (Satu) Daerah Kabupaten/Kota				27016 Ton	500 Ton	20.000.000,00	20.000.000,00	15.841.150,00	-4.158.850,00	Kab. Blitar, Semua Kecamatan, Semua Kel/Desa	DANA ALOKASI UMUM (DAU)	-	- -			91.476.000,00	DINAS PETERNAKAN DAN PERIKANAN
	3.25.06.2.03.0002	Pemberian Fasilitas bagi Pelaku Usaha Perikanan Skala Mikro dan Kecil dalam 1 (Satu) Daerah Kabupaten/Kota																		
			Jumlah Pelaku Usaha Perikanan Skala Mikro dan Kecil dalam 1 (Satu) Daerah Kabupaten/Kota yang Terfasilitasi				2 Pelaku Usaha	1 Pelaku Usaha	3.000.000,00	2.000.000,00	920.000,00	-2.080.000,00	Kab. Blitar, Semua Kecamatan, Semua Kel/Desa	DANA ALOKASI UMUM (DAU)	-	- -			4.000.000,00	DINAS PETERNAKAN DAN PERIKANAN
	3.27	**URUSAN PEMERINTAHAN BIDANG PERTANIAN**							**4.024.233.660,00**	**1.984.192.454,00**	**1.803.906.100,00**	**-2.220.327.560,00**							**11.592.713.870,00**	
1.	**3.27.02**	**PROGRAM PENYEDIAAN DAN PENGEMBANGAN SARANA PERTANIAN**	**Prosentase Peningkatan Penyediaan Bibit Ternak**				**0,3 %**	**0,3 %**	**869.499.900,00**	**1.294.732.450,00**	**852.591.975,00**	**3.928.000.100,00**							**4.797.500.000,00**	
	3.27.02.2.02	Pengelolaan Sumber Daya Genetik (SDG) Hewan, Tumbuhan, dan Mikro Organisme Kewenangan Kabupaten/Kota	*Jumlah Fasilitasi Pengelolaan SDG*				2 Jenis Fasilitasi	2 Jenis Fasilitasi	384.499.900,00	918.000.000,00	458.030.000,00	73.530.100,00			Memantapkan sistem pertahanan keamanan negara dan mendorong kemandirian bangsa melalui swasembada pangan, energi, air, ekonomi kreatif, ekonomi hijau, dan ekonomi biru	- -	Sumber Daya Genetik Hewan		3.683.597.500,00	DINAS PETERNAKAN DAN PERIKANAN
	3.27.02.2.02.0002	Peningkatan Kualitas SDG Hewan/Tanaman																		
			Jumlah Pelaksanaan Peningkatan Kualitas SDG Hewan/Tanaman				1 Dokumen	3 Dokumen	364.500.300,00	558.000.000,00	448.990.000,00	84.489.700,00	Kab. Blitar, Semua Kecamatan, Semua Kel/Desa	DANA ALOKASI UMUM (DAU)	Memantapkan sistem pertahanan keamanan negara dan mendorong kemandirian bangsa melalui swasembada pangan, energi, air, ekonomi kreatif, ekonomi hijau, dan ekonomi biru	- -			3.288.282.250,00	DINAS PETERNAKAN DAN PERIKANAN
	3.27.02.2.02.0003	Pemanfaatan SDG Hewan/Tanaman																		
			Jumlah Pemanfaatan SDG Hewan/Tanaman				3 Dokumen	2 Dokumen	19.999.600,00	360.000.000,00	9.040.000,00	-10.959.600,00	Kab. Blitar, Semua Kecamatan, Semua Kel/Desa	DANA ALOKASI UMUM (DAU)	Memantapkan sistem pertahanan keamanan negara dan mendorong kemandirian bangsa melalui swasembada pangan, energi, air, ekonomi kreatif, ekonomi hijau, dan ekonomi biru	- -			395.315.250,00	DINAS PETERNAKAN DAN PERIKANAN
	3.27.02.2.03	Peningkatan Mutu dan Peredaran Benih/Bibit Ternak dan Tanaman Pakan Ternak serta Pakan dalam Daerah Kabupaten/Kota	*Jumlah Bibit/ pakan ternak yang diawasi*				1500 sampel Bibit/ Pakan	1000 sampel Bibit/ Pakan	150.000.000,00	64.732.600,00	114.732.600,00	-35.267.400,00			Memantapkan sistem pertahanan keamanan negara dan mendorong kemandirian bangsa melalui swasembada pangan, energi, air, ekonomi kreatif, ekonomi hijau, dan ekonomi biru	- -	Mutu dan Peredaran Benih/Bibit Ternak dan Tanaman Pakan Ternak serta Pakan Ternak		490.473.500,00	DINAS PETERNAKAN DAN PERIKANAN
	3.27.02.2.03.0002	Pengawasan Peredaran Bahan Pakan/Pakan, Benih/Bibit Hijauan Pakan Ternak																		
			Jumlah Pengawasan Bahan Pakan/Pakan, Benih/Bibit Hijauan Pakan Ternak yang Beredar				11000 Laporan	600 Laporan	150.000.000,00	64.732.600,00	114.732.600,00	-35.267.400,00	Kab. Blitar, Semua Kecamatan, Semua Kel/Desa	DANA ALOKASI UMUM (DAU)	Memantapkan sistem pertahanan keamanan negara dan mendorong kemandirian bangsa melalui swasembada pangan, energi, air, ekonomi kreatif, ekonomi hijau, dan ekonomi biru	- -			490.473.500,00	DINAS PETERNAKAN DAN PERIKANAN
	3.27.02.2.04	Pengawasan Obat Hewan di Tingkat Pengecer	*Jumlah Usaha Peredaran Obat Hewan yang di awasi*				30 unit usaha	8 unit usaha	5.000.000,00	2.000.000,00	295.450,00	-4.704.550,00			Memantapkan sistem pertahanan keamanan negara dan mendorong kemandirian bangsa melalui swasembada pangan, energi, air, ekonomi kreatif, ekonomi hijau, dan ekonomi biru	- -	Peredaran dan penggunaan Obat Hewan		30.250.000,00	DINAS PETERNAKAN DAN PERIKANAN
	3.27.02.2.04.0001	Pemeriksaan Mutu, Khasiat dan Keamanan Peredaran Obat Hewan																		
			Jumlah Pemeriksaan Mutu, Khasiat dan Keamanan Obat Hewan yang Beredar				12 Laporan	8 Laporan	5.000.000,00	2.000.000,00	295.450,00	-4.704.550,00	Kab. Blitar, Semua Kecamatan, Semua Kel/Desa	DANA ALOKASI UMUM (DAU)	Memantapkan sistem pertahanan keamanan negara dan mendorong kemandirian bangsa melalui swasembada pangan, energi, air, ekonomi kreatif, ekonomi hijau, dan ekonomi biru	- -			30.250.000,00	DINAS PETERNAKAN DAN PERIKANAN
	3.27.02.2.05	Pengendalian dan Pengawasan Penyediaan dan Peredaran Benih/Bibit Ternak, dan Hijauan Pakan Ternak dalam Daerah Kabupaten/Kota	*Jumlah Unit Usaha Pakan Ternak mandiriyang diawasi*				20 unit usaha pakan ternak	10 unit usaha pakan ternak	330.000.000,00	309.999.850,00	279.533.925,00	-50.466.075,00			Memantapkan sistem pertahanan keamanan negara dan mendorong kemandirian bangsa melalui swasembada pangan, energi, air, ekonomi kreatif, ekonomi hijau, dan ekonomi biru	- -	Unit Usaha Pakan ternak		593.179.000,00	DINAS PETERNAKAN DAN PERIKANAN
	3.27.02.2.05.0006	Pengawasan Produksi Benih/Bibit Ternak dan HPT, Bahan Pakan/Pakan																		

NO	KODE	URUSAN / BIDANG URUSAN / PROGRAM / KEGIATAN / SUB KEGIATAN	INDIKATOR PROGRAM / KEGIATAN / SUB KEGIATAN	TARGET AKHIR PERIODE RENSTRA OPD	REALISASI CAPAIAN RENJA OPD TAHUN 2023	PRAKIRAAN CAPAIAN TARGET RENJA OPD TAHUN 2024	CAPAIAN KINERJA DAN KERANGKA PENDANAAN										KELOMPOK SASARAN	PRAKIRAAN MAJU RENCANA TAHUN 2026		PERANGKAT DAERAH PENANGGUNG JAWAB
							TARGET 2025		PAGU INDIKATIF (Rp)			Bertambah/Berkurang (10-12)	LOKASI	SUMBER DANA	PRIORITAS			TARGET	PAGU INDIKATIF (Rp)	
							SEBELUM	SESUDAH	RKPD 2025	APBD 2025	RKPD PERUBAHAN 2025				NASIONAL	DAERAH				
1	2	3	4	5	6	7	8	9	10	11	12	13	14	15	16	17	18	19	20	21
			Jumlah Pengawasan Produksi Benih/Bibit Ternak dan HPT, Bahan Pakan/Pakan				50 Laporan	17 Laporan	330.000.000,00	309.999.850,00	279.533.925,00	-50.466.075,00	Kab. Blitar, Semua Kecamatan, Semua Kel/Desa	DANA ALOKASI UMUM (DAU)	Memantapkan sistem pertahanan keamanan negara dan mendorong kemandirian bangsa melalui swasembada pangan, energi, air, ekonomi kreatif, ekonomi hijau, dan ekonomi biru	- -			593.179.000,00	DINAS PETERNAKAN DAN PERIKANAN
2.	**3.27.03**	**PROGRAM PENYEDIAAN DAN PENGEMBANGAN PRASARANA PERTANIAN**	**Prosentase Prasarana Peternakan Layak Fungsi**				**80 %**	**80 %**	**222.833.760,00**	**202.560.004,00**	**380.643.800,00**	**1.336.591.240,00**							**1.559.425.000,00**	
	3.27.03.2.02	Pembangunan Prasarana Pertanian	*Jumlah Prasarana Peternakan yang dibangun/ dipelihara*				5 Unit	5 Unit	222.833.760,00	202.560.004,00	380.643.800,00	157.810.040,00			-	- -	Prasarana peternakan		1.559.425.000,00	DINAS PETERNAKAN DAN PERIKANAN
	3.27.03.2.02.0003	Pembangunan, Rehabilitasi dan Pemeliharaan Jalan Usaha Tani																		
			Jalan Usaha Tani yang Dibangun, Direhabilitasi dan Dipelihara				1 Unit	1 Unit	2.000.000,00	0,00	0,00	-2.000.000,00	Kab. Blitar, Semua Kecamatan, Semua Kel/Desa	DANA ALOKASI UMUM (DAU)	-	- -			0,00	DINAS PETERNAKAN DAN PERIKANAN
	3.27.03.2.02.0009	Pembangunan, Rehabilitasi dan Pemeliharaan Prasarana Pertanian Lainnya																		
			Jumlah Prasarana Pertanian Lainnya yang Dibangun, Direhabilitasi dan Dipelihara				4 Unit	2 Unit	3.000.000,00	2.560.000,00	31.280.000,00	28.280.000,00	Kab. Blitar, Semua Kecamatan, Semua Kel/Desa	DANA ALOKASI UMUM (DAU)	-	- -			570.281.250,00	DINAS PETERNAKAN DAN PERIKANAN
	3.27.03.2.02.0015	Pembangunan, Rehabilitasi, Pemeliharaan dan operasionalisasi Rumah Potong Hewan																		
			Jumlah rumah potong hewan yang dibangun, direhabilitasi dan dipelihara serta beroperasi				5 Unit	3 Unit	217.833.760,00	200.000.004,00	349.363.800,00	131.530.040,00	Kab. Blitar, Semua Kecamatan, Semua Kel/Desa	DANA ALOKASI UMUM (DAU)	-	- -			989.143.750,00	DINAS PETERNAKAN DAN PERIKANAN
3.	**3.27.04**	**PROGRAM PENGENDALIAN KESEHATAN HEWAN DAN KESEHATAN MASYARAKAT VETERINER**	**Persentase penyakit hewan menular yang tertangani sesuai dengan waktu tanggap Jumlah produk peternakan yang tersertifikasi**				**35 92 Sertifikat %**	**94 34 % Sertifikat**	**2.593.900.000,00**	**205.299.650,00**	**321.755.925,00**	**-170.944.030,00**							**2.422.955.970,00**	
	3.27.04.2.01	Penjaminan Kesehatan Hewan, Penutupan dan Pembukaan Daerah Wabah Penyakit Hewan Menular Dalam daerah Kabupaten/Kota	*Presentase Kesehatan hewan yang dijamin*				65 %	80 %	20.000.000,00	15.500.000,00	7.169.400,00	-12.830.600,00			-	- -	Kesehatan hewan/ ternak		528.000.000,00	DINAS PETERNAKAN DAN PERIKANAN
	3.27.04.2.01.0003	Penanggulangan Daerah Terdampak Wabah Penyakit Hewan Menular																		
			Jumlah Daerah Terdampak Wabah yang Terkendali				100 Laporan	24 Laporan	10.000.000,00	7.500.000,00	3.789.400,00	-6.210.600,00	Kab. Blitar, Semua Kecamatan, Semua Kel/Desa	DANA ALOKASI UMUM (DAU)	-	- -			480.000.000,00	DINAS PETERNAKAN DAN PERIKANAN
	3.27.04.2.01.0005	Pelaksanaan Surveilans Penyakit Hewan dan Zoonosis pada Hewan																		
			Jumlah wilayah yang dilakukan surveilans dan zoonosis pada Hewan				20 Wilayah	1 Wilayah	5.000.000,00	3.000.000,00	940.000,00	-4.060.000,00	Kab. Blitar, Semua Kecamatan, Semua Kel/Desa	DANA ALOKASI UMUM (DAU)	-	- -			20.000.000,00	DINAS PETERNAKAN DAN PERIKANAN
	3.27.04.2.01.0006	Pelaksanaan Penyidikan Penyakit Hewan dan Zoonosis pada Hewan																		
			Jumlah kejadian penyakit yang ditindaklanjuti dengan penyidikan Penyakit Hewan dan Zoonosis pada Hewan				30 Kasus	26 Kasus	5.000.000,00	5.000.000,00	2.440.000,00	-2.560.000,00	Kab. Blitar, Semua Kecamatan, Semua Kel/Desa	DANA ALOKASI UMUM (DAU)	-	- -			28.000.000,00	DINAS PETERNAKAN DAN PERIKANAN
	3.27.04.2.02	Pengawasan Pemasukan dan Pengeluaran Hewan dan Produk Hewan Daerah Kabupaten/Kota	*Jumlah Dokumen Pemasukan dan Pengawasan Ternak yang di terbitkan*				200 Dokumen	70 Dokumen	10.000.000,00	5.991.400,00	3.840.000,00	-6.160.000,00			-	- -	-		161.051.000,00	DINAS PETERNAKAN DAN PERIKANAN
	3.27.04.2.02.0004	Pengawasan atas Penerapan Persyaratan Teknis untuk Pemasukan dan/atau Pengeluaran Hewan, Produk Hewan dan Media Pembawa Penyakit Hewan Lainnya (HPM)																		
			Jumlah pengawasan penerapan persyaratan teknis untuk pemasukan dan/atau pengeluaran HPM				550 laporan	75 laporan	10.000.000,00	5.991.400,00	3.840.000,00	-6.160.000,00	Kab. Blitar, Semua Kecamatan, Semua Kel/Desa	DANA ALOKASI UMUM (DAU)	-	- -			161.051.000,00	DINAS PETERNAKAN DAN PERIKANAN
	3.27.04.2.03	Pengelolaan Pelayanan Jasa Laboratorium dan Jasa Medik Veteriner dalam Daerah Kabupaten/Kota	*Jumlah Pelayanan Jasa Laboratorium dan Jasa Medik Veteriner yang dikelola*				650 Pelayanan	455 Pelayanan	2.468.900.000,00	137.000.000,00	284.494.550,00	-2.184.405.450,00			-	- -	Pelayanan Kesehatan Hewan		915.339.970,00	DINAS PETERNAKAN DAN PERIKANAN
	3.27.04.2.03.0001	Penyediaan Pelayanan Jasa Laboratorium																		
			Jumlah Pelayanan Jasa Laboratorium				3500 Laporan	55 Laporan	85.000.000,00	40.000.000,00	31.540.000,00	-53.460.000,00	Kab. Blitar, Semua Kecamatan, Semua Kel/Desa	DANA ALOKASI UMUM (DAU)	-	- -			482.611.005,00	DINAS PETERNAKAN DAN PERIKANAN
	3.27.04.2.03.0002	Penyediaan Pelayanan Jasa Medik Veteriner																		
			Jumlah Pelayanan Jasa Medik Veteriner				500 Laporan	450 Laporan	2.383.900.000,00	97.000.000,00	252.954.550,00	-2.130.945.450,00	Kab. Blitar, Semua Kecamatan, Semua Kel/Desa	DANA ALOKASI UMUM (DAU) DAK NON FISIK-DANA KETAHANAN PANGAN DAN PERTANIAN	-	- -			432.728.965,00	DINAS PETERNAKAN DAN PERIKANAN
	3.27.04.2.04	Penerapan dan Pengawasan Persyaratan Teknis Kesehatan Masyarakat Veteriner	*Jumlah unit usaha diterapkan dan diawasi persyaratan teknis kesmavet*				120 unit usaha	40 unit usaha	15.000.000,00	6.059.750,00	3.409.750,00	-11.590.250,00			-	- -	Produk Peternakan		306.130.000,00	DINAS PETERNAKAN DAN PERIKANAN
	3.27.04.2.04.0002	Pengawasan Peredaran Hewan dan Produk Hewan																		
			Jumlah Pengawasan Peredaran Hewan dan Produk Hewan				250 Laporan	20 Laporan	5.000.000,00	2.999.750,00	1.879.750,00	-3.120.250,00	Kab. Blitar, Semua Kecamatan, Semua Kel/Desa	DANA ALOKASI UMUM (DAU)	-	- -			86.515.000,00	DINAS PETERNAKAN DAN PERIKANAN
	3.27.04.2.04.0004	Pengujian Laboratorium Kesehatan Masyarakat Veteriner																		
			Jumlah Pengujian Laboratorium Kesehatan Masyarakat Veteriner				50 Dokumen	0 Dokumen	5.000.000,00	0,00	0,00	-5.000.000,00	Kab. Blitar, Semua Kecamatan, Semua Kel/Desa	DANA ALOKASI UMUM (DAU)	-	- -			0,00	DINAS PETERNAKAN DAN PERIKANAN
	3.27.04.2.04.0005	Pembinaan Penerapan persyaratan higiene sanitasi pada unit usaha produk hewan																		
			Jumlah unit usaha produk hewan yang telah dibina untuk penerapan persyaratan higiene sanitasi				80 Unit Usaha	20 Unit Usaha	5.000.000,00	3.060.000,00	1.530.000,00	-3.470.000,00	Kab. Blitar, Semua Kecamatan, Semua Kel/Desa	DANA ALOKASI UMUM (DAU)	-	- -			219.615.000,00	DINAS PETERNAKAN DAN PERIKANAN

NO	KODE	URUSAN / BIDANG URUSAN / PROGRAM / KEGIATAN / SUB KEGIATAN	INDIKATOR PROGRAM / KEGIATAN / SUB KEGIATAN	TARGET AKHIR PERIODE RENSTRA OPD	REALISASI CAPAIAN RENJA OPD TAHUN 2023	PRAKIRAAN CAPAIAN TARGET RENJA OPD TAHUN 2024	CAPAIAN KINERJA DAN KERANGKA PENDANAAN										KELOMPOK SASARAN	PRAKIRAAN MAJU RENCANA TAHUN 2026		PERANGKAT DAERAH PENANGGUNG JAWAB
							TARGET 2025		PAGU INDIKATIF (Rp)			Bertambah/Berkurang (10-12)	LOKASI	SUMBER DANA	PRIORITAS			TARGET	PAGU INDIKATIF (Rp)	
							SEBELUM	SESUDAH	RKPD 2025	APBD 2025	RKPD PERUBAHAN 2025				NASIONAL	DAERAH				
1	2	3	4	5	6	7	8	9	10	11	12	13	14	15	16	17	18	19	20	21
	3.27.04.2.05	Penerapan dan Pengawasan Persyaratan Teknis Kesejahteraan Hewan	*Jumlah Lokasi yang diawasi Penerapan dan Pengawasan Persyaratan Teknis Kesejahteraan*				3500 Lokasi	3260 Lokasi	80.000.000,00	40.748.500,00	22.842.225,00	-57.157.775,00			-	- --	-		512.435.000,00	DINAS PETERNAKAN DAN PERIKANAN
	3.27.04.2.05.0003	Pembinaan Penerapan Kesejahteraan Hewan pada Unit Usaha																		
			Jumlah unit usaha yang dibina terhadap penerapan kesejahteraan hewan				16800 Unit	248 Unit	80.000.000,00	40.748.500,00	22.842.225,00	-57.157.775,00	Kab. Blitar, Semua Kecamatan, Semua Kel/Desa	DANA ALOKASI UMUM (DAU)	-	- --			512.435.000,00	DINAS PETERNAKAN DAN PERIKANAN
4.	**3.27.05**	**PROGRAM PENGENDALIAN DAN PENANGGULANGAN BENCANA PERTANIAN**	**Prosentase Pengendalian dan Penanggulanagan Bencana Peternakan**				**100 %**	**100 %**	**8.000.000,00**	**3.600.450,00**	**1.800.000,00**	**592.161.500,00**							**600.161.500,00**	
	3.27.05.2.01	Pengendalian dan Penanggulangan Bencana Pertanian Kabupaten/Kota	*Jumlah Bencana Peternakan yang ditangani dan dikendalikan*				3 Bencana	1 Bencana	8.000.000,00	3.600.450,00	1.800.000,00	-6.200.000,00			-	- --	-		600.161.500,00	DINAS PETERNAKAN DAN PERIKANAN
	3.27.05.2.01.0004	Penanggulangan Bencana Non Alam yang Bersifat Zoonosis																		
			Jumlah Wilayah Penanggulangan Bencana Non Alam yang Bersifat Zoonosis				3 laporan	1 laporan	8.000.000,00	3.600.450,00	1.800.000,00	-6.200.000,00	Kab. Blitar, Semua Kecamatan, Semua Kel/Desa	DANA ALOKASI UMUM (DAU)	-	- --			600.161.500,00	DINAS PETERNAKAN DAN PERIKANAN
5.	**3.27.06**	**PROGRAM PERIZINAN USAHA PERTANIAN**	**Prosentase Peningkatan Jumah Pengajuan Perijinan**				**5 %**	**5 %**	**5.000.000,00**	**2.999.900,00**	**2.999.900,00**	**505.156.400,00**							**510.156.400,00**	
	3.27.06.2.02	Penerbitan Izin Usaha Produksi Benih/Bibit Ternak dan Pakan, Fasilitas Pemeliharaan Hewan, Rumah Sakit Hewan/Pasar Hewan, Rumah Potong Hewan	*Izin Usaha Produksi Benih/ Bibit Ternak dan Pakan , Fasilitas Pemeliharaan Hewan, Rumah Sakit Hewan/Pasar Hewan, Rumah Potong Hewan yang diterbitkan*				2 izin usaha	2 izin usaha	5.000.000,00	2.999.900,00	2.999.900,00	-2.000.100,00			-	- --	-		510.156.400,00	DINAS PETERNAKAN DAN PERIKANAN
	3.27.06.2.02.0006	Pengawasan Pelaksanaan Izin Usaha Rumah Sakit Hewan, Klinik Hewan, Ambulatori, Praktik Dokter Hewan Mandiri/Puskeswan Mandiri, Tempat Pelayanan Paramedik veteriner, atau Pasar Hewan																		
			Jumlah izin usaha Unit Rumah Sakit Hewan, Klinik Hewan, Ambulatori, Praktik Dokter Hewan Mandiri/Puskeswan Mandiri, Tempat Pelayanan Paramedik veteriner, atau Pasar Hewan yang diawasi				2 Laporan	10 Laporan	5.000.000,00	2.999.900,00	2.999.900,00	-2.000.100,00	Kab. Blitar, Semua Kecamatan, Semua Kel/Desa	DANA ALOKASI UMUM (DAU)	-	- --			510.156.400,00	DINAS PETERNAKAN DAN PERIKANAN
6.	**3.27.07**	**PROGRAM PENYULUHAN PERTANIAN**	**Prosentase peningkatan peternak terampil**				**8 %**	**10 %**	**325.000.000,00**	**275.000.000,00**	**244.114.500,00**	**1.377.515.000,00**							**1.702.515.000,00**	
	3.27.07.2.01	Pelaksanaan Penyuluhan Pertanian	*Jumlah Peternak yang memperoleh fasilitas Penyuluhan Peternakan yang dilaksanakan*				100 orang	145 orang	325.000.000,00	275.000.000,00	244.114.500,00	-80.885.500,00			-	- --	-		1.702.515.000,00	DINAS PETERNAKAN DAN PERIKANAN
	3.27.07.2.01.0002	Pengembangan Kapasitas Kelembagaan Petani di Kecamatan dan Desa																		
			Jumlah Kelembagaan Petani di Kecamatan dan Desa yang Ditingkatkan Kapasitasnya				20 Unit	10 Unit	325.000.000,00	275.000.000,00	244.114.500,00	-80.885.500,00	Kab. Blitar, Semua Kecamatan, Semua Kel/Desa	DANA ALOKASI UMUM (DAU)	-	- --			1.702.515.000,00	DINAS PETERNAKAN DAN PERIKANAN
		DINAS PERINDUSTRIAN DAN PERDAGANGAN							**18.907.703.704,00**	**14.406.137.378,00**	**13.060.211.971,00**	**-5.847.491.733,00**							**16.051.701.571,00**	
	3	**URUSAN PEMERINTAHAN PILIHAN**							**18.907.703.704,00**	**14.406.137.378,00**	**13.060.211.971,00**	**-5.847.491.733,00**							**16.051.701.571,00**	
	3.30	**URUSAN PEMERINTAHAN BIDANG PERDAGANGAN**							**17.618.174.104,00**	**12.616.607.778,00**	**11.329.071.688,00**	**-6.289.102.416,00**							**15.379.236.915,00**	
1.	**3.30.01**	**PROGRAM PENUNJANG URUSAN PEMERINTAHAN DAERAH KABUPATEN/KOTA**	**Laju pertumbuhan retribusi daerah dari sektor perdagangan Rata-rata tingkat capaian kinerja kegiatan pada program penunjang urusan pemerintahan daerah**				**1,2 100 Persen Persen**	**20,39 100 Persen Persen**	**8.557.174.104,00**	**7.830.607.778,00**	**9.307.332.094,00**	**2.455.196.988,00**							**11.012.371.092,00**	
	3.30.01.2.01	Perencanaan, Penganggaran, dan Evaluasi Kinerja Perangkat Daerah	*Persentase dokumen Perencanaan, Penganggaran, dan Evaluasi Kinerja Perangkat Daerah yang tepat waktu dan sesuai dengan peraturan*				100 Persen	100 Persen	23.078.800,00	20.340.978,00	16.762.978,00	-6.315.822,00			-	PP-3 Meningkatkan Produktivitas Ekonomi Lokal dan Penguatan Manajemen Distribusi Barang PP-3 Meningkatkan Produktivitas Ekonomi Lokal dan Penguatan Manajemen Distribusi Barang	-		90.000.000,00	DINAS PERINDUSTRIAN DAN PERDAGANGAN
	3.30.01.2.01.0001	Penyusunan Dokumen Perencanaan Perangkat Daerah																		
			Jumlah Dokumen Perencanaan Perangkat Daerah				7 Dokumen	7 Dokumen	14.569.400,00	13.231.500,00	11.850.000,00	-2.719.400,00	Kab. Blitar, Semua Kecamatan, Semua Kel/Desa	DANA ALOKASI UMUM (DAU)	-	PP-3 Meningkatkan Produktivitas Ekonomi Lokal dan Penguatan Manajemen Distribusi Barang PP-3 Meningkatkan Produktivitas Ekonomi Lokal dan Penguatan Manajemen Distribusi Barang			65.000.000,00	DINAS PERINDUSTRIAN DAN PERDAGANGAN
	3.30.01.2.01.0007	Evaluasi Kinerja Perangkat Daerah																		
			Jumlah Laporan Evaluasi Kinerja Perangkat Daerah				7 Laporan	7 Laporan	8.509.400,00	7.109.478,00	4.912.978,00	-3.596.422,00	Kab. Blitar, Semua Kecamatan, Semua Kel/Desa	DANA ALOKASI UMUM (DAU)	-	PP-3 Meningkatkan Produktivitas Ekonomi Lokal dan Penguatan Manajemen Distribusi Barang PP-3 Meningkatkan Produktivitas Ekonomi Lokal dan Penguatan Manajemen Distribusi Barang			25.000.000,00	DINAS PERINDUSTRIAN DAN PERDAGANGAN
	3.30.01.2.02	Administrasi Keuangan Perangkat Daerah	*Persentase Laporan Administrasi Keuangan Perangkat Daerah yang tepat waktu dan akuntabel*				100 Persen	100 Persen	4.530.939.104,00	4.441.026.978,00	6.044.028.194,00	1.513.089.090,00			-	PP-3 Meningkatkan Produktivitas Ekonomi Lokal dan Penguatan Manajemen Distribusi Barang PP-3 Meningkatkan Produktivitas Ekonomi Lokal dan Penguatan Manajemen Distribusi Barang	-		7.091.911.346,00	DINAS PERINDUSTRIAN DAN PERDAGANGAN
	3.30.01.2.02.0001	Penyediaan Gaji dan Tunjangan ASN																		

NO	KODE	URUSAN / BIDANG URUSAN / PROGRAM / KEGIATAN / SUB KEGIATAN	INDIKATOR PROGRAM / KEGIATAN / SUB KEGIATAN	TARGET AKHIR PERIODE RENSTRA OPD	REALISASI CAPAIAN RENJA OPD TAHUN 2023	PRAKIRAAN CAPAIAN TARGET RENJA OPD TAHUN 2024	CAPAIAN KINERJA DAN KERANGKA PENDANAAN										KELOMPOK SASARAN	PRAKIRAAN MAJU RENCANA TAHUN 2026		PERANGKAT DAERAH PENANGGUNG JAWAB
							TARGET 2025		PAGU INDIKATIF (Rp)			Bertambah/Berkurang (10-12)	LOKASI	SUMBER DANA	PRIORITAS			TARGET	PAGU INDIKATIF (Rp)	
							SEBELUM	SESUDAH	RKPD 2025	APBD 2025	RKPD PERUBAHAN 2025				NASIONAL	DAERAH				
1	2	3	4	5	6	7	8	9	10	11	12	13	14	15	16	17	18	19	20	21
			Jumlah Orang yang Menerima Gaji dan Tunjangan ASN				40 Orang/bulan	87 Orang/bulan	4.484.903.104,00	4.394.990.978,00	6.000.430.494,00	1.515.527.390,00	Kab. Blitar, Semua Kecamatan, Semua Kel/Desa	DANA ALOKASI UMUM (DAU)	-	PP-3 Meningkatkan Produktivitas Ekonomi Lokal dan Penguatan Manajemen Distribusi Barang PP-3 Meningkatkan Produktivitas Ekonomi Lokal dan Penguatan Manajemen Distribusi Barang			6.931.911.346,00	DINAS PERINDUSTRIAN DAN PERDAGANGAN
	3.30.01.2.02.0003	Pelaksanaan Penatausahaan dan Pengujian/Verifikasi Keuangan SKPD																		
			Jumlah Dokumen Penatausahaan dan Pengujian/Verifikasi Keuangan SKPD				360 Dokumen	250 Dokumen	38.220.000,00	38.220.000,00	38.220.000,00	0,00	Kab. Blitar, Semua Kecamatan, Semua Kel/Desa	DANA ALOKASI UMUM (DAU)	-	PP-3 Meningkatkan Produktivitas Ekonomi Lokal dan Penguatan Manajemen Distribusi Barang PP-3 Meningkatkan Produktivitas Ekonomi Lokal dan Penguatan Manajemen Distribusi Barang			130.000.000,00	DINAS PERINDUSTRIAN DAN PERDAGANGAN
	3.30.01.2.02.0004	Koordinasi dan Pelaksanaan Akuntansi SKPD																		
			Jumlah Dokumen Koordinasi dan Pelaksanaan Akuntansi SKPD				17 Dokumen	17 Dokumen	7.816.000,00	7.816.000,00	5.377.700,00	-2.438.300,00	Kab. Blitar, Semua Kecamatan, Semua Kel/Desa	DANA ALOKASI UMUM (DAU)	-	PP-3 Meningkatkan Produktivitas Ekonomi Lokal dan Penguatan Manajemen Distribusi Barang PP-3 Meningkatkan Produktivitas Ekonomi Lokal dan Penguatan Manajemen Distribusi Barang			30.000.000,00	DINAS PERINDUSTRIAN DAN PERDAGANGAN
	3.30.01.2.05	Administrasi Kepegawaian Perangkat Daerah	*Persentase ASN yang Mendapat Pelayanan Administrasi Kepegawaian Perangkat Daerah*				100 Persen	100 Persen	37.000.000,00	13.450.000,00	5.225.000,00	-31.775.000,00			-	PP-3 Meningkatkan Produktivitas Ekonomi Lokal dan Penguatan Manajemen Distribusi Barang PP-3 Meningkatkan Produktivitas Ekonomi Lokal dan Penguatan Manajemen Distribusi Barang	-		100.000.000,00	DINAS PERINDUSTRIAN DAN PERDAGANGAN
	3.30.01.2.05.0009	Pendidikan dan Pelatihan Pegawai Berdasarkan Tugas dan Fungsi																		
			Jumlah Pegawai Berdasarkan Tugas dan Fungsi yang Mengikuti Pendidikan dan Pelatihan				15 Orang	2 Orang	37.000.000,00	13.450.000,00	5.225.000,00	-31.775.000,00	Kab. Blitar, Semua Kecamatan, Semua Kel/Desa	DANA ALOKASI UMUM (DAU)	-	PP-3 Meningkatkan Produktivitas Ekonomi Lokal dan Penguatan Manajemen Distribusi Barang PP-3 Meningkatkan Produktivitas Ekonomi Lokal dan Penguatan Manajemen Distribusi Barang			100.000.000,00	DINAS PERINDUSTRIAN DAN PERDAGANGAN
	3.30.01.2.06	Administrasi Umum Perangkat Daerah	*Persentase administrasi umum yang dilaksanakan secara akuntabel*				100 Persen	100 Persen	809.869.913,00	428.178.550,00	369.886.050,00	-439.983.863,00			-	PP-3 Meningkatkan Produktivitas Ekonomi Lokal dan Penguatan Manajemen Distribusi Barang PP-3 Meningkatkan Produktivitas Ekonomi Lokal dan Penguatan Manajemen Distribusi Barang	-		402.500.000,00	DINAS PERINDUSTRIAN DAN PERDAGANGAN
	3.30.01.2.06.0001	Penyediaan Komponen Instalasi Listrik/Penerangan Bangunan Kantor																		
			Jumlah Paket Komponen Instalasi Listrik/Penerangan Bangunan Kantor yang Disediakan				6 Paket	1 Paket	2.204.460,00	2.164.800,00	2.164.800,00	-39.660,00	Kab. Blitar, Semua Kecamatan, Semua Kel/Desa	DANA ALOKASI UMUM (DAU)	-	PP-3 Meningkatkan Produktivitas Ekonomi Lokal dan Penguatan Manajemen Distribusi Barang PP-3 Meningkatkan Produktivitas Ekonomi Lokal dan Penguatan Manajemen Distribusi Barang			6.500.000,00	DINAS PERINDUSTRIAN DAN PERDAGANGAN
	3.30.01.2.06.0002	Penyediaan Peralatan dan Perlengkapan Kantor																		
			Jumlah Paket Peralatan dan Perlengkapan Kantor yang Disediakan				4 Paket	4 Paket	24.417.447,00	37.220.500,00	37.220.500,00	12.803.053,00	Kab. Blitar, Semua Kecamatan, Semua Kel/Desa	DANA ALOKASI UMUM (DAU)	-	PP-3 Meningkatkan Produktivitas Ekonomi Lokal dan Penguatan Manajemen Distribusi Barang PP-3 Meningkatkan Produktivitas Ekonomi Lokal dan Penguatan Manajemen Distribusi Barang			72.000.000,00	DINAS PERINDUSTRIAN DAN PERDAGANGAN
	3.30.01.2.06.0003	Penyediaan Peralatan Rumah Tangga																		
			Jumlah Paket Peralatan Rumah Tangga yang Disediakan				6 Paket	1 Paket	2.205.792,00	2.201.850,00	2.201.850,00	-3.942,00	Kab. Blitar, Semua Kecamatan, Semua Kel/Desa	DANA ALOKASI UMUM (DAU)	-	PP-3 Meningkatkan Produktivitas Ekonomi Lokal dan Penguatan Manajemen Distribusi Barang PP-3 Meningkatkan Produktivitas Ekonomi Lokal dan Penguatan Manajemen Distribusi Barang			8.000.000,00	DINAS PERINDUSTRIAN DAN PERDAGANGAN
	3.30.01.2.06.0004	Penyediaan Bahan Logistik Kantor																		

NO	KODE	URUSAN / BIDANG URUSAN / PROGRAM / KEGIATAN / SUB KEGIATAN	INDIKATOR PROGRAM / KEGIATAN / SUB KEGIATAN	TARGET AKHIR PERIODE RENSTRA OPD	REALISASI CAPAIAN RENJA OPD TAHUN 2023	PRAKIRAAN CAPAIAN TARGET RENJA OPD TAHUN 2024	CAPAIAN KINERJA DAN KERANGKA PENDANAAN										KELOMPOK SASARAN	PRAKIRAAN MAJU RENCANA TAHUN 2026		PERANGKAT DAERAH PENANGGUNG JAWAB
							TARGET 2025		PAGU INDIKATIF (Rp)			Bertambah/Berkurang (10-12)	LOKASI	SUMBER DANA	PRIORITAS			TARGET	PAGU INDIKATIF (Rp)	
							SEBELUM	SESUDAH	RKPD 2025	APBD 2025	RKPD PERUBAHAN 2025				NASIONAL	DAERAH				
1	2	3	4	5	6	7	8	9	10	11	12	13	14	15	16	17	18	19	20	21
			Jumlah Paket Bahan Logistik Kantor yang Disediakan				12 Paket	1 Paket	2.031.300,00	2.024.550,00	2.024.550,00	-6.750,00	Kab. Blitar, Semua Kecamatan, Semua Kel/Desa	DANA ALOKASI UMUM (DAU)	-	PP-3 Meningkatkan Produktivitas Ekonomi Lokal dan Penguatan Manajemen Distribusi Barang PP-3 Meningkatkan Produktivitas Ekonomi Lokal dan Penguatan Manajemen Distribusi Barang			6.000.000,00	DINAS PERINDUSTRIAN DAN PERDAGANGAN
	3.30.01.2.06.0005	Penyediaan Barang Cetakan dan Penggandaan																		
			Jumlah Paket Barang Cetakan dan Penggandaan yang Disediakan				5 Paket	4 Paket	416.804.290,00	212.168.850,00	212.168.850,00	-204.635.440,00	Kab. Blitar, Semua Kecamatan, Semua Kel/Desa	DANA ALOKASI UMUM (DAU)	-	PP-3 Meningkatkan Produktivitas Ekonomi Lokal dan Penguatan Manajemen Distribusi Barang PP-3 Meningkatkan Produktivitas Ekonomi Lokal dan Penguatan Manajemen Distribusi Barang			50.000.000,00	DINAS PERINDUSTRIAN DAN PERDAGANGAN
	3.30.01.2.06.0009	Penyelenggaraan Rapat Koordinasi dan Konsultasi SKPD																		
			Jumlah Laporan Penyelenggaraan Rapat Koordinasi dan Konsultasi SKPD				60 Laporan	35 Laporan	281.756.624,00	172.398.000,00	114.105.500,00	-167.651.124,00	Kab. Blitar, Semua Kecamatan, Semua Kel/Desa	DANA ALOKASI UMUM (DAU)	-	PP-3 Meningkatkan Produktivitas Ekonomi Lokal dan Penguatan Manajemen Distribusi Barang PP-3 Meningkatkan Produktivitas Ekonomi Lokal dan Penguatan Manajemen Distribusi Barang			250.000.000,00	DINAS PERINDUSTRIAN DAN PERDAGANGAN
	3.30.01.2.06.0010	Penatausahaan Arsip Dinamis pada SKPD																		
			Jumlah Dokumen Penatausahaan Arsip Dinamis pada SKPD				400 Dokumen	0 Dokumen	80.450.000,00	0,00	0,00	-80.450.000,00	Kab. Blitar, Semua Kecamatan, Semua Kel/Desa	DANA ALOKASI UMUM (DAU)	-	PP-3 Meningkatkan Produktivitas Ekonomi Lokal dan Penguatan Manajemen Distribusi Barang PP-3 Meningkatkan Produktivitas Ekonomi Lokal dan Penguatan Manajemen Distribusi Barang			10.000.000,00	DINAS PERINDUSTRIAN DAN PERDAGANGAN
	3.30.01.2.07	Pengadaan Barang Milik Daerah Penunjang Urusan Pemerintah Daerah	*Persentase Pengadaan Barang Milik Daerah Penunjang Urusan Pemerintah Daerah yang tepat sasaran*				100 Persen	100 Persen	22.429.177,00	27.851.400,00	109.723.700,00	87.294.523,00			-	PP-3 Meningkatkan Produktivitas Ekonomi Lokal dan Penguatan Manajemen Distribusi Barang PP-3 Meningkatkan Produktivitas Ekonomi Lokal dan Penguatan Manajemen Distribusi Barang	-		159.975.162,00	DINAS PERINDUSTRIAN DAN PERDAGANGAN
	3.30.01.2.07.0005	Pengadaan Mebel																		
			Jumlah Paket Mebel yang Disediakan				0 Unit	0 Unit	0,00	0,00	0,00	0,00	Kab. Blitar, Semua Kecamatan, Semua Kel/Desa	DANA ALOKASI UMUM (DAU)	-	PP-3 Meningkatkan Produktivitas Ekonomi Lokal dan Penguatan Manajemen Distribusi Barang PP-3 Meningkatkan Produktivitas Ekonomi Lokal dan Penguatan Manajemen Distribusi Barang			25.000.000,00	DINAS PERINDUSTRIAN DAN PERDAGANGAN
	3.30.01.2.07.0006	Pengadaan Peralatan dan Mesin Lainnya																		
			Jumlah Unit Peralatan dan Mesin Lainnya yang Disediakan				5 Unit	13 Unit	22.429.177,00	27.851.400,00	109.723.700,00	87.294.523,00	Kab. Blitar, Semua Kecamatan, Semua Kel/Desa	DANA ALOKASI UMUM (DAU)	-	PP-3 Meningkatkan Produktivitas Ekonomi Lokal dan Penguatan Manajemen Distribusi Barang PP-3 Meningkatkan Produktivitas Ekonomi Lokal dan Penguatan Manajemen Distribusi Barang			134.975.162,00	DINAS PERINDUSTRIAN DAN PERDAGANGAN
	3.30.01.2.08	Penyediaan Jasa Penunjang Urusan Pemerintahan Daerah	*Persentase Jasa Penunjang Urusan Pemerintahan Daerah yang disediakan tepat waktu*				100 Persen	100 Persen	2.941.072.491,00	2.579.820.472,00	2.447.346.772,00	-493.725.719,00			-	PP-3 Meningkatkan Produktivitas Ekonomi Lokal dan Penguatan Manajemen Distribusi Barang PP-3 Meningkatkan Produktivitas Ekonomi Lokal dan Penguatan Manajemen Distribusi Barang	-		2.657.984.584,00	DINAS PERINDUSTRIAN DAN PERDAGANGAN
	3.30.01.2.08.0002	Penyediaan Jasa Komunikasi, Sumber Daya Air dan Listrik																		
			Jumlah Laporan Penyediaan Jasa Komunikasi, Sumber Daya Air dan Listrik yang Disediakan				12 Laporan	12 Laporan	280.508.691,00	233.896.000,00	296.224.000,00	15.715.309,00	Kab. Blitar, Semua Kecamatan, Semua Kel/Desa	DANA ALOKASI UMUM (DAU)	-	PP-3 Meningkatkan Produktivitas Ekonomi Lokal dan Penguatan Manajemen Distribusi Barang PP-3 Meningkatkan Produktivitas Ekonomi Lokal dan Penguatan Manajemen Distribusi Barang			200.000.000,00	DINAS PERINDUSTRIAN DAN PERDAGANGAN
	3.30.01.2.08.0004	Penyediaan Jasa Pelayanan Umum Kantor																		

NO	KODE	URUSAN / BIDANG URUSAN / PROGRAM / KEGIATAN / SUB KEGIATAN	INDIKATOR PROGRAM / KEGIATAN / SUB KEGIATAN	TARGET AKHIR PERIODE RENSTRA OPD	REALISASI CAPAIAN RENJA OPD TAHUN 2023	PRAKIRAAN CAPAIAN TARGET RENJA OPD TAHUN 2024	CAPAIAN KINERJA DAN KERANGKA PENDANAAN										KELOMPOK SASARAN	PRAKIRAAN MAJU RENCANA TAHUN 2026		PERANGKAT DAERAH PENANGGUNG JAWAB
							TARGET 2025		PAGU INDIKATIF (Rp)			Bertambah/Berkurang (10-12)	LOKASI	SUMBER DANA	PRIORITAS			TARGET	PAGU INDIKATIF (Rp)	
							SEBELUM	SESUDAH	RKPD 2025	APBD 2025	RKPD PERUBAHAN 2025				NASIONAL	DAERAH				
1	2	3	4	5	6	7	8	9	10	11	12	13	14	15	16	17	18	19	20	21
			Jumlah Laporan Penyediaan Jasa Pelayanan Umum Kantor yang Disediakan				12 Laporan	12 Laporan	2.660.563.800,00	2.345.924.472,00	2.151.122.772,00	-509.441.028,00	Kab. Blitar, Semua Kecamatan, Semua Kel/Desa	DANA ALOKASI UMUM (DAU)	-	PP-3 Meningkatkan Produktivitas Ekonomi Lokal dan Penguatan Manajemen Distribusi Barang PP-3 Meningkatkan Produktivitas Ekonomi Lokal dan Penguatan Manajemen Distribusi Barang			2.457.984.584,00	DINAS PERINDUSTRIAN DAN PERDAGANGAN
	3.30.01.2.09	Pemeliharaan Barang Milik Daerah Penunjang Urusan Pemerintahan Daerah	*Persentase Barang Milik Daerah Penunjang Urusan Pemerintahan Daerah dalam kondisi baik*				100 Persen	100 Persen	192.784.619,00	319.939.400,00	314.359.400,00	121.574.781,00			-	PP-3 Meningkatkan Produktivitas Ekonomi Lokal dan Penguatan Manajemen Distribusi Barang PP-3 Meningkatkan Produktivitas Ekonomi Lokal dan Penguatan Manajemen Distribusi Barang	-		510.000.000,00	DINAS PERINDUSTRIAN DAN PERDAGANGAN
	3.30.01.2.09.0001	Penyediaan Jasa Pemeliharaan, Biaya Pemeliharaan, dan Pajak Kendaraan Perorangan Dinas atau Kendaraan Dinas Jabatan																		
			Jumlah Kendaraan Perorangan Dinas atau Kendaraan Dinas Jabatan yang Dipelihara dan dibayarkan Pajaknya				1 Unit	1 Unit	43.500.000,00	206.059.400,00	206.059.400,00	162.559.400,00	Kab. Blitar, Semua Kecamatan, Semua Kel/Desa	DANA ALOKASI UMUM (DAU)	-	PP-3 Meningkatkan Produktivitas Ekonomi Lokal dan Penguatan Manajemen Distribusi Barang PP-3 Meningkatkan Produktivitas Ekonomi Lokal dan Penguatan Manajemen Distribusi Barang			60.000.000,00	DINAS PERINDUSTRIAN DAN PERDAGANGAN
	3.30.01.2.09.0002	Penyediaan Jasa Pemeliharaan, Biaya Pemeliharaan, Pajak dan Perizinan Kendaraan Dinas Operasional atau Lapangan																		
			Jumlah Kendaraan Dinas Operasional atau Lapangan yang Dipelihara dan dibayarkan Pajak dan Perizinannya				35 Unit	35 Unit	82.329.100,00	72.260.000,00	67.290.000,00	-15.039.100,00	Kab. Blitar, Semua Kecamatan, Semua Kel/Desa	DANA ALOKASI UMUM (DAU)	-	PP-3 Meningkatkan Produktivitas Ekonomi Lokal dan Penguatan Manajemen Distribusi Barang PP-3 Meningkatkan Produktivitas Ekonomi Lokal dan Penguatan Manajemen Distribusi Barang			95.000.000,00	DINAS PERINDUSTRIAN DAN PERDAGANGAN
	3.30.01.2.09.0006	Pemeliharaan Peralatan dan Mesin Lainnya																		
			Jumlah Peralatan dan Mesin Lainnya yang Dipelihara				35 Unit	35 Unit	16.146.788,00	16.120.000,00	15.510.000,00	-636.788,00	Kab. Blitar, Semua Kecamatan, Semua Kel/Desa	DANA ALOKASI UMUM (DAU)	-	PP-3 Meningkatkan Produktivitas Ekonomi Lokal dan Penguatan Manajemen Distribusi Barang PP-3 Meningkatkan Produktivitas Ekonomi Lokal dan Penguatan Manajemen Distribusi Barang			35.000.000,00	DINAS PERINDUSTRIAN DAN PERDAGANGAN
	3.30.01.2.09.0009	Pemeliharaan/Rehabilitasi Gedung Kantor dan Bangunan Lainnya																		
			Jumlah Gedung Kantor dan Bangunan Lainnya yang Dipelihara/Direhabilitasi				1 Unit	1 Unit	50.808.731,00	25.500.000,00	25.500.000,00	-25.308.731,00	Kab. Blitar, Semua Kecamatan, Semua Kel/Desa	DANA ALOKASI UMUM (DAU)	-	PP-3 Meningkatkan Produktivitas Ekonomi Lokal dan Penguatan Manajemen Distribusi Barang PP-3 Meningkatkan Produktivitas Ekonomi Lokal dan Penguatan Manajemen Distribusi Barang			320.000.000,00	DINAS PERINDUSTRIAN DAN PERDAGANGAN
2.	**3.30.02**	**PROGRAM PERIZINAN DAN PENDAFTARAN PERUSAHAAN**	**Persentase rekomendasi ijin yang dikeluarkan terhadap jumlah permohonan yang masuk**				**100 %**	**100 %**	**7.200.000,00**	**7.200.000,00**	**3.520.000,00**	**45.814.835,00**							**53.014.835,00**	
	3.30.02.2.01	Penerbitan Izin Pengelolaan Pasar Rakyat, Pusat Perbelanjaan, dan Izin Usaha Toko Swalayan	*Jumlah rekomendasi teknis Izin Pengelolaan Pasar Rakyat, Pusat Perbelanjaan, dan Izin Usaha Toko Swalayan yang dikeluarkan*				3 Rekomendasi	30 Rekomendasi	4.000.000,00	4.000.000,00	1.920.000,00	-2.080.000,00			-	PP-3 Meningkatkan Produktivitas Ekonomi Lokal dan Penguatan Manajemen Distribusi Barang PP-3 Meningkatkan Produktivitas Ekonomi Lokal dan Penguatan Manajemen Distribusi Barang	-		23.014.835,00	DINAS PERINDUSTRIAN DAN PERDAGANGAN
	3.30.02.2.01.0001	Fasilitasi Pemenuhan Komitmen Perolehan Perizinan Pasar Rakyat, Pusat Perbelanjaan, dan Toko Swalayan Melalui Sistem Pelayanan Perizinan Berusaha Terintegrasi Secara Elektronik																		
			Jumlah Rekomendasi Pemenuhan Komitmen Perolehan Perizinan Pasar Rakyat, Pusat Perbelanjaan, dan Toko Swalayan Melalui Sistem Pelayanan Perizinan Berusaha Terintegrasi Secara Elektronik				3 Dokumen	30 Dokumen	4.000.000,00	4.000.000,00	1.920.000,00	-2.080.000,00	Kab. Blitar, Semua Kecamatan, Semua Kel/Desa	DANA ALOKASI UMUM (DAU)	-	PP-3 Meningkatkan Produktivitas Ekonomi Lokal dan Penguatan Manajemen Distribusi Barang PP-3 Meningkatkan Produktivitas Ekonomi Lokal dan Penguatan Manajemen Distribusi Barang			23.014.835,00	DINAS PERINDUSTRIAN DAN PERDAGANGAN
	3.30.02.2.06	Pengendalian Fasilitas Penyimpanan Bahan Berbahaya dan Pengawasan Distribusi, Pengemasan dan Pelabelan Bahan Berbahaya di Tingkat Daerah Kabupaten/ Kota	*Persentase pengawasan distribusi, pengemasan dan pelabelan bahan berbahaya di tingkat daerah kabupaten/kota*				75 Persen	75 Persen	3.200.000,00	3.200.000,00	1.600.000,00	-1.600.000,00			-	PP-3 Meningkatkan Produktivitas Ekonomi Lokal dan Penguatan Manajemen Distribusi Barang PP-3 Meningkatkan Produktivitas Ekonomi Lokal dan Penguatan Manajemen Distribusi Barang	-		30.000.000,00	DINAS PERINDUSTRIAN DAN PERDAGANGAN
	3.30.02.2.06.0003	Pengawasan Distribusi, Pengemasan dan Pelabelan Bahan Berbahaya Terhadap Pengguna Akhir Bahan Berbahaya (PA-B2) maupun Produsen B2 (P-B2)																		

NO	KODE	URUSAN / BIDANG URUSAN / PROGRAM / KEGIATAN / SUB KEGIATAN	INDIKATOR PROGRAM / KEGIATAN / SUB KEGIATAN	TARGET AKHIR PERIODE RENSTRA OPD	REALISASI CAPAIAN RENJA OPD TAHUN 2023	PRAKIRAAN CAPAIAN TARGET RENJA OPD TAHUN 2024	CAPAIAN KINERJA DAN KERANGKA PENDANAAN										KELOMPOK SASARAN	PRAKIRAAN MAJU RENCANA TAHUN 2026		PERANGKAT DAERAH PENANGGUNG JAWAB
							TARGET 2025		PAGU INDIKATIF (Rp)			Bertambah/Berkurang (10-12)	LOKASI	SUMBER DANA	PRIORITAS			TARGET	PAGU INDIKATIF (Rp)	
							SEBELUM	SESUDAH	RKPD 2025	APBD 2025	RKPD PERUBAHAN 2025				NASIONAL	DAERAH				
1	2	3	4	5	6	7	8	9	10	11	12	13	14	15	16	17	18	19	20	21
			Jumlah Laporan Hasil Pengawasan Distribusi, Pengemasan dan Pelabelan Bahan Berbahaya Terhadap Distributor B2, Pengguna Akhir Bahan Berbahaya (PA-B2) maupun Produsen B2 (P-B2)				4 Laporan	4 Laporan	3.200.000,00	3.200.000,00	1.600.000,00	-1.600.000,00	Kab. Blitar, Semua Kecamatan, Semua Kel/Desa	DANA ALOKASI UMUM (DAU)	-	PP-3 Meningkatkan Produktivitas Ekonomi Lokal dan Penguatan Manajemen Distribusi Barang PP-3 Meningkatkan Produktivitas Ekonomi Lokal dan Penguatan Manajemen Distribusi Barang			30.000.000,00	DINAS PERINDUSTRIAN DAN PERDAGANGAN
3.	**3.30.03**	**PROGRAM PENINGKATAN SARANA DISTRIBUSI PERDAGANGAN**	**Tingkat pengembangan dan pengelolaan sarana distribusi perdagangan**				**92 Persen**	**92 Persen**	**8.575.000.000,00**	**3.750.000.000,00**	**999.037.500,00**	**-6.188.406.416,00**							**2.386.593.584,00**	
	3.30.03.2.01	Pembangunan dan Pengelolaan Sarana Distribusi Perdagangan	*Jumlah sarana distribusi perdagangan yang terpelihara dan terkelola dengan baik*				11 Unit	13 Unit	8.512.550.000,00	3.718.785.000,00	975.935.000,00	-7.536.615.000,00			-	PP-5 Pemantapan Infrastruktur Ekonomi serta Daya Dukung Lingkungan Hidup PP-5 Pemantapan Infrastruktur Ekonomi serta Daya Dukung Lingkungan Hidup	-		2.239.817.036,00	DINAS PERINDUSTRIAN DAN PERDAGANGAN
	3.30.03.2.01.0001	Penyediaan Sarana Distribusi Perdagangan																		
			Jumlah Sarana Distribusi Perdagangan				13 Unit	13 Unit	8.412.550.000,00	3.680.214.000,00	950.514.000,00	-7.462.036.000,00	-	DANA ALOKASI UMUM (DAU)	-	PP-5 Pemantapan Infrastruktur Ekonomi serta Daya Dukung Lingkungan Hidup PP-5 Pemantapan Infrastruktur Ekonomi serta Daya Dukung Lingkungan Hidup			2.166.612.036,00	DINAS PERINDUSTRIAN DAN PERDAGANGAN
	3.30.03.2.01.0002	Fasilitasi Pengelolaan Sarana Distribusi Perdagangan																		
			Jumlah Fasilitasi Pengelolaan Sarana Distribusi Perdagangan				13 Unit	13 Unit	100.000.000,00	38.571.000,00	25.421.000,00	-74.579.000,00	Kab. Blitar, Semua Kecamatan, Semua Kel/Desa	DANA ALOKASI UMUM (DAU)	-	PP-3 Meningkatkan Produktivitas Ekonomi Lokal dan Penguatan Manajemen Distribusi Barang PP-3 Meningkatkan Produktivitas Ekonomi Lokal dan Penguatan Manajemen Distribusi Barang			73.205.000,00	DINAS PERINDUSTRIAN DAN PERDAGANGAN
	3.30.03.2.02	Pembinaan Terhadap Pengelola Sarana Distribusi Perdagangan Masyarakat di Wilayah Kerjanya	*Jumlah pengelola sarana distribusi perdagangan yang dibina*				85 Orang	93 Orang	62.450.000,00	31.215.000,00	23.102.500,00	-39.347.500,00			-	PP-3 Meningkatkan Produktivitas Ekonomi Lokal dan Penguatan Manajemen Distribusi Barang PP-3 Meningkatkan Produktivitas Ekonomi Lokal dan Penguatan Manajemen Distribusi Barang	-		146.776.548,00	DINAS PERINDUSTRIAN DAN PERDAGANGAN
	3.30.03.2.02.0001	Pembinaan dan Pengendalian Pengelola Sarana Distribusi Perdagangan																		
			Jumlah Dokumen Hasil Pembinaan dan Pengendalian kepada Pengelola Sarana Distribusi Perdagangan				2 Dokumen	2 Dokumen	62.450.000,00	31.215.000,00	23.102.500,00	-39.347.500,00	Kab. Blitar, Semua Kecamatan, Semua Kel/Desa	DANA ALOKASI UMUM (DAU)	-	PP-3 Meningkatkan Produktivitas Ekonomi Lokal dan Penguatan Manajemen Distribusi Barang PP-3 Meningkatkan Produktivitas Ekonomi Lokal dan Penguatan Manajemen Distribusi Barang			146.776.548,00	DINAS PERINDUSTRIAN DAN PERDAGANGAN
4.	**3.30.04**	**PROGRAM STABILISASI HARGA BARANG KEBUTUHAN POKOK DAN BARANG PENTING**	**Tingkat stabilitas harga dan ketersediaan barang kebutuhan pokok dan barang penting**				**83 Persen**	**66,67 Persen**	**66.960.000,00**	**75.100.000,00**	**44.693.600,00**	**224.040.000,00**							**291.000.000,00**	
	3.30.04.2.02	Pengendalian Harga, dan Stok Barang Kebutuhan Pokok dan Barang Penting di Tingkat Pasar Kabupaten/Kota	*Jumlah pasar terpantau Barang Kebutuhan Pokok dan Barang Penting yang tersedia informasi harga dan stok hariannya di pasar*				6 Kali	6 Kali	49.660.000,00	57.800.000,00	32.713.600,00	-16.946.400,00			-	PP-3 Meningkatkan Produktivitas Ekonomi Lokal dan Penguatan Manajemen Distribusi Barang PP-3 Meningkatkan Produktivitas Ekonomi Lokal dan Penguatan Manajemen Distribusi Barang	-		251.000.000,00	DINAS PERINDUSTRIAN DAN PERDAGANGAN
	3.30.04.2.02.0002	Pemantauan Harga dan Stok Barang Kebutuhan Pokok dan Barang Penting pada Pasar Rakyat yang Terintegrasi dalam Sistem Informasi Perdagangan																		
			Jumlah Laporan Pemantauan Harga dan Stok Barang Kebutuhan Pokok dan Barang Penting pada Pasar Rakyat yang Terintegrasi dalam Sistem Informasi Perdagangan				6 Laporan	6 Laporan	21.060.000,00	21.100.000,00	10.550.000,00	-10.510.000,00	Kab. Blitar, Semua Kecamatan, Semua Kel/Desa	DANA ALOKASI UMUM (DAU)	-	PP-3 Meningkatkan Produktivitas Ekonomi Lokal dan Penguatan Manajemen Distribusi Barang PP-3 Meningkatkan Produktivitas Ekonomi Lokal dan Penguatan Manajemen Distribusi Barang			51.000.000,00	DINAS PERINDUSTRIAN DAN PERDAGANGAN
	3.30.04.2.02.0003	Pelaksanaan Operasi Pasar Reguler dan Pasar Khusus yang Berdampak dalam 1 (Satu) Kabupaten/Kota																		
			Jumlah Laporan Pelaksanaan Operasi Pasar Reguler dan Pasar Khusus yang Berdampak dalam 1 (Satu) Kabupaten/Kota				5 Laporan	5 Laporan	28.600.000,00	36.700.000,00	22.163.600,00	-6.436.400,00	Kab. Blitar, Semua Kecamatan, Semua Kel/Desa	DANA ALOKASI UMUM (DAU)	-	PP-3 Meningkatkan Produktivitas Ekonomi Lokal dan Penguatan Manajemen Distribusi Barang PP-3 Meningkatkan Produktivitas Ekonomi Lokal dan Penguatan Manajemen Distribusi Barang			200.000.000,00	DINAS PERINDUSTRIAN DAN PERDAGANGAN

NO	KODE	URUSAN / BIDANG URUSAN / PROGRAM / KEGIATAN / SUB KEGIATAN	INDIKATOR PROGRAM / KEGIATAN / SUB KEGIATAN	TARGET AKHIR PERIODE RENSTRA OPD	REALISASI CAPAIAN RENJA OPD TAHUN 2023	PRAKIRAAN CAPAIAN TARGET RENJA OPD TAHUN 2024	CAPAIAN KINERJA DAN KERANGKA PENDANAAN										KELOMPOK SASARAN	PRAKIRAAN MAJU RENCANA TAHUN 2026		PERANGKAT DAERAH PENANGGUNG JAWAB
							TARGET 2025		PAGU INDIKATIF (Rp)			Bertambah/Berkurang (10-12)	LOKASI	SUMBER DANA	PRIORITAS			TARGET	PAGU INDIKATIF (Rp)	
							SEBELUM	SESUDAH	RKPD 2025	APBD 2025	RKPD PERUBAHAN 2025				NASIONAL	DAERAH				
1	2	3	4	5	6	7	8	9	10	11	12	13	14	15	16	17	18	19	20	21
	3.30.04.2.03	Pengawasan Pupuk dan Pestisida Bersubsidi di Tingkat Daerah Kabupaten/Kota	*Jumlah rapat koordinasi yang dilaksanakan*				4 Kali	4 Kali	17.300.000,00	17.300.000,00	11.980.000,00	-5.320.000,00			-	PP-3 Meningkatkan Produktivitas Ekonomi Lokal dan Penguatan Manajemen Distribusi Barang PP-3 Meningkatkan Produktivitas Ekonomi Lokal dan Penguatan Manajemen Distribusi Barang	-		40.000.000,00	DINAS PERINDUSTRIAN DAN PERDAGANGAN
	3.30.04.2.03.0003	Pengawasan Penyaluran dan Penggunaan Pupuk dan Pestisida Bersubsidi																		
			Jumlah Laporan Pengawasan Penyaluran dan Penggunaan Pupuk dan Pestisida Bersubsidi dengan Realisasi Minimal 90%				4 Laporan	4 Laporan	17.300.000,00	17.300.000,00	11.980.000,00	-5.320.000,00	Kab. Blitar, Semua Kecamatan, Semua Kel/Desa	DANA ALOKASI UMUM (DAU)	-	PP-3 Meningkatkan Produktivitas Ekonomi Lokal dan Penguatan Manajemen Distribusi Barang PP-3 Meningkatkan Produktivitas Ekonomi Lokal dan Penguatan Manajemen Distribusi Barang			40.000.000,00	DINAS PERINDUSTRIAN DAN PERDAGANGAN
5.	**3.30.05**	**PROGRAM PENGEMBANGAN EKSPOR**	**Persentase pertumbuhan nilai ekspor perdagangan**				**9,87 Persen**	**0,5 Persen**	**195.515.000,00**	**537.150.700,00**	**667.389.250,00**	**510.424.431,00**							**705.939.431,00**	
	3.30.05.2.01	Penyelenggaraan Promosi Dagang Melalui Pameran Dagang dan Misi Dagang bagi Produk Ekspor Unggulan yang Terdapat pada 1 (Satu) Daerah Kabupaten/Kota	*Persentase produk layak ekspor yang terfasilitasi promosi dan misi dagang*				30 Persen	29,41 Persen	195.515.000,00	537.150.700,00	667.389.250,00	471.874.250,00			Melanjutkan hilirisasi dan mengembangkan industri berbasis sumber daya alam untuk meningkatkan nilai tambah di dalam negeri.	PP-3 Meningkatkan Produktivitas Ekonomi Lokal dan Penguatan Manajemen Distribusi Barang PP-3 Meningkatkan Produktivitas Ekonomi Lokal dan Penguatan Manajemen Distribusi Barang	-		705.939.431,00	DINAS PERINDUSTRIAN DAN PERDAGANGAN
	3.30.05.2.01.0002	Pameran Dagang Nasional																		
			Jumlah Pelaku Usaha yang Difasilitasi dalam Pameran Dagang				20 Pelaku Usaha	45 Pelaku Usaha	54.377.900,00	404.377.900,00	567.437.500,00	513.059.600,00	Kab. Blitar, Semua Kecamatan, Semua Kel/Desa	DANA ALOKASI UMUM (DAU)	Melanjutkan hilirisasi dan mengembangkan industri berbasis sumber daya alam untuk meningkatkan nilai tambah di dalam negeri.	PP-3 Meningkatkan Produktivitas Ekonomi Lokal dan Penguatan Manajemen Distribusi Barang PP-3 Meningkatkan Produktivitas Ekonomi Lokal dan Penguatan Manajemen Distribusi Barang			232.937.875,00	DINAS PERINDUSTRIAN DAN PERDAGANGAN
	3.30.05.2.01.0003	Pameran Dagang Lokal																		
			Jumlah Pelaku Usaha yang Difasilitasi dalam Pameran Dagang Lokal				30 Pelaku Usaha	210 Pelaku Usaha	53.940.000,00	53.940.000,00	51.380.000,00	-2.560.000,00	Kab. Blitar, Semua Kecamatan, Semua Kel/Desa	DANA ALOKASI UMUM (DAU)	Melanjutkan hilirisasi dan mengembangkan industri berbasis sumber daya alam untuk meningkatkan nilai tambah di dalam negeri.	PP-3 Meningkatkan Produktivitas Ekonomi Lokal dan Penguatan Manajemen Distribusi Barang PP-3 Meningkatkan Produktivitas Ekonomi Lokal dan Penguatan Manajemen Distribusi Barang			204.261.625,00	DINAS PERINDUSTRIAN DAN PERDAGANGAN
	3.30.05.2.01.0004	Misi Dagang bagi Produk Ekspor Unggulan																		
			Jumlah Pelaku Usaha yang Difasilitasi dalam Misi Dagang Produk Ekspor Unggulan				10 Pelaku Usaha	10 Pelaku Usaha	37.574.100,00	32.113.500,00	16.056.750,00	-21.517.350,00	Kab. Blitar, Semua Kecamatan, Semua Kel/Desa	DANA ALOKASI UMUM (DAU)	Melanjutkan hilirisasi dan mengembangkan industri berbasis sumber daya alam untuk meningkatkan nilai tambah di dalam negeri.	PP-3 Meningkatkan Produktivitas Ekonomi Lokal dan Penguatan Manajemen Distribusi Barang PP-3 Meningkatkan Produktivitas Ekonomi Lokal dan Penguatan Manajemen Distribusi Barang			122.329.931,00	DINAS PERINDUSTRIAN DAN PERDAGANGAN
	3.30.05.2.01.0005	Peningkatan Citra Produk Ekspor																		
			Jumlah Produk Unggulan Ekspor Daerah yang Disusun Menjadi Materi Promosi				25 Produk	25 Produk	49.623.000,00	46.719.300,00	32.515.000,00	-17.108.000,00	Kab. Blitar, Semua Kecamatan, Semua Kel/Desa	DANA ALOKASI UMUM (DAU)	Melanjutkan hilirisasi dan mengembangkan industri berbasis sumber daya alam untuk meningkatkan nilai tambah di dalam negeri.	PP-2 Meningkatkan Kapasitas SDM Pelaku Ekonomi dan Penguatan Pemberdayaan Masyarakat PP-2 Meningkatkan Kapasitas SDM Pelaku Ekonomi dan Penguatan Pemberdayaan Masyarakat			146.410.000,00	DINAS PERINDUSTRIAN DAN PERDAGANGAN
6.	**3.30.06**	**PROGRAM STANDARDISASI DAN PERLINDUNGAN KONSUMEN**	**Persentase peningkatan jumlah UTTP yang sesuai dengan ketentuan perundang-undangan**				**6,25 Persen**	**-56,31 Persen**	**186.000.000,00**	**386.000.000,00**	**289.299.244,00**	**-908.551,00**							**185.091.449,00**	
	3.30.06.2.01	Pelaksanaan Metrologi Legal, Berupa Tera, Tera Ulang, dan Pengawasan	*Persentase UTTP yang sesuai standar*				92 Persen	100 Persen	186.000.000,00	386.000.000,00	289.299.244,00	103.299.244,00			-	PP-3 Meningkatkan Produktivitas Ekonomi Lokal dan Penguatan Manajemen Distribusi Barang PP-3 Meningkatkan Produktivitas Ekonomi Lokal dan Penguatan Manajemen Distribusi Barang	-		185.091.449,00	DINAS PERINDUSTRIAN DAN PERDAGANGAN
	3.30.06.2.01.0001	Pelaksanaan Metrologi Legal, Berupa Tera, Tera Ulang																		
			Jumlah Alat Ukur, Alat Takar, Alat Timbang, dan Alat Perlengkapan Ditera Ulang				8500 Unit	3000 Unit	127.945.788,00	127.945.788,00	70.545.424,00	-57.400.364,00	Kab. Blitar, Semua Kecamatan, Semua Kel/Desa	DANA ALOKASI UMUM (DAU)	-	PP-3 Meningkatkan Produktivitas Ekonomi Lokal dan Penguatan Manajemen Distribusi Barang PP-3 Meningkatkan Produktivitas Ekonomi Lokal dan Penguatan Manajemen Distribusi Barang			123.134.526,00	DINAS PERINDUSTRIAN DAN PERDAGANGAN
	3.30.06.2.01.0002	Pengawasan/Penyuluhan Metrologi Legal																		

NO	KODE	URUSAN / BIDANG URUSAN / PROGRAM / KEGIATAN / SUB KEGIATAN	INDIKATOR PROGRAM / KEGIATAN / SUB KEGIATAN	TARGET AKHIR PERIODE RENSTRA OPD	REALISASI CAPAIAN RENJA OPD TAHUN 2023	PRAKIRAAN CAPAIAN TARGET RENJA OPD TAHUN 2024	CAPAIAN KINERJA DAN KERANGKA PENDANAAN										KELOMPOK SASARAN	PRAKIRAAN MAJU RENCANA TAHUN 2026		PERANGKAT DAERAH PENANGGUNG JAWAB
							TARGET 2025		PAGU INDIKATIF (Rp)			Bertambah/Berkurang (10-12)	LOKASI	SUMBER DANA	PRIORITAS			TARGET	PAGU INDIKATIF (Rp)	
							SEBELUM	SESUDAH	RKPD 2025	APBD 2025	RKPD PERUBAHAN 2025				NASIONAL	DAERAH				
1	2	3	4	5	6	7	8	9	10	11	12	13	14	15	16	17	18	19	20	21
			Jumlah Pelaku Usaha di Bidang Metrologi Legal yang Dibina				550 Orang	350 Orang	58.054.212,00	258.054.212,00	218.753.820,00	160.699.608,00	Kab. Blitar, Semua Kecamatan, Semua Kel/Desa	DANA ALOKASI UMUM (DAU)	-	PP-3 Meningkatkan Produktivitas Ekonomi Lokal dan Penguatan Manajemen Distribusi Barang PP-3 Meningkatkan Produktivitas Ekonomi Lokal dan Penguatan Manajemen Distribusi Barang			61.956.923,00	DINAS PERINDUSTRIAN DAN PERDAGANGAN
7.	**3.30.07**	**PROGRAM PENGGUNAAN DAN PEMASARAN PRODUK DALAM NEGERI**	**Persentase serapan produk dalam negeri di tingkat kabupaten**				**88 Persen**	**88.15 Persen**	**30.325.000,00**	**30.549.300,00**	**17.800.000,00**	**714.901.524,00**							**745.226.524,00**	
	3.30.07.2.01	Pelaksanaan Promosi, Pemasaran dan Peningkatan Penggunaan Produk Dalam Negeri	*Jumlah peserta yang mengikuti sosialisasi peningkatan penggunaan produk dalam negeri*				30 Orang	30 Orang	30.325.000,00	30.549.300,00	17.800.000,00	-12.525.000,00			-	PP-3 Meningkatkan Produktivitas Ekonomi Lokal dan Penguatan Manajemen Distribusi Barang PP-3 Meningkatkan Produktivitas Ekonomi Lokal dan Penguatan Manajemen Distribusi Barang	-		745.226.524,00	DINAS PERINDUSTRIAN DAN PERDAGANGAN
	3.30.07.2.01.0006	Pemasaran dan Peningkatan Penggunaan Produk Dalam Negeri di Tingkat Kabupaten/Kota																		
			Jumlah UMKM yang memperoleh fasilitasi pemasaran produk dalam negeri melalui kemitraan dengan retail, marketplace, perhotelan dan jasa akomodasi				20 UMKM	20 UMKM	30.325.000,00	30.549.300,00	17.800.000,00	-12.525.000,00	Kab. Blitar, Semua Kecamatan, Semua Kel/Desa	DANA ALOKASI UMUM (DAU)	-	PP-3 Meningkatkan Produktivitas Ekonomi Lokal dan Penguatan Manajemen Distribusi Barang PP-3 Meningkatkan Produktivitas Ekonomi Lokal dan Penguatan Manajemen Distribusi Barang			745.226.524,00	DINAS PERINDUSTRIAN DAN PERDAGANGAN
	3.31	**URUSAN PEMERINTAHAN BIDANG PERINDUSTRIAN**							**1.289.529.600,00**	**1.789.529.600,00**	**1.731.140.283,00**	**441.610.683,00**							**672.464.656,00**	
1.	**3.31.02**	**PROGRAM PERENCANAAN DAN PEMBANGUNAN INDUSTRI**	**Persentase Pemenuhan Capaian perencanaan dan pembangunan industri**				**100 Persen**	**100 Persen**	**1.227.029.600,00**	**1.727.029.600,00**	**1.689.572.283,00**	**-944.529.600,00**							**282.500.000,00**	
	3.31.02.2.01	Penyusunan dan Evaluasi Rencana Pembangunan Industri Kabupaten/Kota	*Jumlah fasilitasi penyusunan, Penerapan dan Evaluasi Rencana Pembangunan Industri*				10 Fasilitasi	11 Fasilitasi	1.227.029.600,00	1.727.029.600,00	1.689.572.283,00	462.542.683,00			Melanjutkan hilirisasi dan mengembangkan industri berbasis sumber daya alam untuk meningkatkan nilai tambah di dalam negeri.	PP-3 Meningkatkan Produktivitas Ekonomi Lokal dan Penguatan Manajemen Distribusi Barang PP-3 Meningkatkan Produktivitas Ekonomi Lokal dan Penguatan Manajemen Distribusi Barang	-		282.500.000,00	DINAS PERINDUSTRIAN DAN PERDAGANGAN
	3.31.02.2.01.0001	Penyusunan Rencana Pembangunan Industri Kabupaten/Kota																		
			Jumlah Dokumen Rencana Pembangunan Industri				1 Dokumen	1 Dokumen	12.500.000,00	12.500.000,00	9.355.000,00	-3.145.000,00	Kab. Blitar, Semua Kecamatan, Semua Kel/Desa	DANA ALOKASI UMUM (DAU)	Melanjutkan hilirisasi dan mengembangkan industri berbasis sumber daya alam untuk meningkatkan nilai tambah di dalam negeri.	PP-3 Meningkatkan Produktivitas Ekonomi Lokal dan Penguatan Manajemen Distribusi Barang PP-3 Meningkatkan Produktivitas Ekonomi Lokal dan Penguatan Manajemen Distribusi Barang			45.000.000,00	DINAS PERINDUSTRIAN DAN PERDAGANGAN
	3.31.02.2.01.0003	Koordinasi, Sinkronisasi, dan Pelaksanaan Pembangunan Sumber Daya Industri																		
			Jumlah Dokumen Hasil Koordinasi, Sinkronisasi, dan pelaksanaan Pembangunan Sumber Daya Industri				2 Dokumen	4 Dokumen	200.000.000,00	700.000.000,00	654.716.258,00	454.716.258,00	Kab. Blitar, Semua Kecamatan, Semua Kel/Desa	DANA ALOKASI UMUM (DAU)	Melanjutkan hilirisasi dan mengembangkan industri berbasis sumber daya alam untuk meningkatkan nilai tambah di dalam negeri.	PP-3 Meningkatkan Produktivitas Ekonomi Lokal dan Penguatan Manajemen Distribusi Barang PP-3 Meningkatkan Produktivitas Ekonomi Lokal dan Penguatan Manajemen Distribusi Barang			122.500.000,00	DINAS PERINDUSTRIAN DAN PERDAGANGAN
	3.31.02.2.01.0005	Koordinasi, Sinkronisasi, dan Pelaksanaan Pemberdayaan Industri dan Peran Serta Masyarakat																		
			Jumlah Dokumen Hasil Koordinasi, Sinkronisasi, dan Pelaksanaan Pemberdayaan Industri dan Peran Serta Masyarakat				3 Dokumen	6 Dokumen	1.014.529.600,00	1.014.529.600,00	1.025.501.025,00	10.971.425,00	Kab. Blitar, Semua Kecamatan, Semua Kel/Desa	DANA ALOKASI UMUM (DAU) DBH CUKAI HASIL TEMBAKAU (CHT)	Melanjutkan hilirisasi dan mengembangkan industri berbasis sumber daya alam untuk meningkatkan nilai tambah di dalam negeri.	PP-3 Meningkatkan Produktivitas Ekonomi Lokal dan Penguatan Manajemen Distribusi Barang PP-3 Meningkatkan Produktivitas Ekonomi Lokal dan Penguatan Manajemen Distribusi Barang			115.000.000,00	DINAS PERINDUSTRIAN DAN PERDAGANGAN
2.	**3.31.03**	**PROGRAM PENGENDALIAN IZIN USAHA INDUSTRI**	**Persentase rekomendasi teknis perizinan industri yang diterbitkan terhadap jumlah permohonan yang masuk**				**100 Persen**	**100 Persen**	**22.500.000,00**	**22.500.000,00**	**11.250.000,00**	**150.705.000,00**							**173.205.000,00**	
	3.31.03.2.01	Penerbitan Izin Usaha Industri (IUI), Izin Perluasan Usaha Industri (IPUI), Izin Usaha Kawasan Industri (IUKI) dan Izin Perluasan Kawasan Industri (IPKI) Kewenangan Kabupaten/Kota	*Jumlah rekomendasi teknis yang diterbitkan*				7 Rekomendasi	8 Rekomendasi	22.500.000,00	22.500.000,00	11.250.000,00	-11.250.000,00			-	PP-5 Pemantapan Infrastruktur Ekonomi serta Daya Dukung Lingkungan Hidup PP-5 Pemantapan Infrastruktur Ekonomi serta Daya Dukung Lingkungan Hidup	-		173.205.000,00	DINAS PERINDUSTRIAN DAN PERDAGANGAN
	3.31.03.2.01.0003	Koordinasi dan Sinkronisasi Pengawasan terhadap Perizinan Berusaha sektor perindustrian yang menjadi kewenangan Kabupaten/Kota																		

NO	KODE	URUSAN / BIDANG URUSAN / PROGRAM / KEGIATAN / SUB KEGIATAN	INDIKATOR PROGRAM / KEGIATAN / SUB KEGIATAN	TARGET AKHIR PERIODE RENSTRA OPD	REALISASI CAPAIAN RENJA OPD TAHUN 2023	PRAKIRAAN CAPAIAN TARGET RENJA OPD TAHUN 2024	CAPAIAN KINERJA DAN KERANGKA PENDANAAN										KELOMPOK SASARAN	PRAKIRAAN MAJU RENCANA TAHUN 2026		PERANGKAT DAERAH PENANGGUNG JAWAB
							TARGET 2025		PAGU INDIKATIF (Rp)			Bertambah/Berkurang (10-12)	LOKASI	SUMBER DANA	PRIORITAS			TARGET	PAGU INDIKATIF (Rp)	
							SEBELUM	SESUDAH	RKPD 2025	APBD 2025	RKPD PERUBAHAN 2025				NASIONAL	DAERAH				
1	2	3	4	5	6	7	8	9	10	11	12	13	14	15	16	17	18	19	20	21
			-Jumlah dokumen hasil Koordinasi dan Sinkronisasi Pengawasan terhadap Perizinan Berusaha industri dengan skala usaha Industri Kecil dan Industri Menengah yang berlokasi di satu Kab./Kota sepanjang merupakan Penanaman Modal Dalam Negeri dan selain bidang usaha tertentu yang menjadi kewenangan pemerintah pusat				4 Dokumen	4 Dokumen	7.500.000,00	7.500.000,00	3.750.000,00	-3.750.000,00	Kab. Blitar, Semua Kecamatan, Semua Kel/Desa	DANA ALOKASI UMUM (DAU)	-	PP-5 Pemantapan Infrastruktur Ekonomi serta Daya Dukung Lingkungan Hidup PP-5 Pemantapan Infrastruktur Ekonomi serta Daya Dukung Lingkungan Hidup			80.955.000,00	DINAS PERINDUSTRIAN DAN PERDAGANGAN
	3.31.03.2.01.0004	Fasilitasi verifikasi pemenuhan persyaratan/standar kegiatan usaha sektor perindustrian dalam rangka penerbitan perizinan berusaha berbasis risiko melalui Sistem Informasi Industri Nasional (SIINas) yang terintegrasi dengan Sistem Online Single Submission Risk Base Approach (OSS RBA)																		
			Jumlah dokumen Laporan Verifikasi pemenuhan persyaratan/standar kegiatan usaha sektor perindustrian dalam rangka penerbitan perizinan berusaha berbasis risiko untuk bidang usaha sektor perindustrian dengan tingkat risiko usaha Menengah-TInggi dan Tinggi, melalui SIINas yang terintegrasi dengan Sistem OSS RBA, bagi Penanaman Modal Dalam Negeri (PMDN) dengan skala usaha Industri Kecil dan Industri Menengah, selain bidang usaha tertentu yang menjadi kewenangan pemerintah pusat				4 Dokumen	4 Dokumen	15.000.000,00	15.000.000,00	7.500.000,00	-7.500.000,00	Kab. Blitar, Semua Kecamatan, Semua Kel/Desa	DANA ALOKASI UMUM (DAU)	-	PP-5 Pemantapan Infrastruktur Ekonomi serta Daya Dukung Lingkungan Hidup PP-5 Pemantapan Infrastruktur Ekonomi serta Daya Dukung Lingkungan Hidup			92.250.000,00	DINAS PERINDUSTRIAN DAN PERDAGANGAN
3.	**3.31.04**	**PROGRAM PENGELOLAAN SISTEM INFORMASI INDUSTRI NASIONAL**	**Persentase peningkatan penyediaan informasi industri**				**2,69 Persen**	**100 Persen**	**40.000.000,00**	**40.000.000,00**	**30.318.000,00**	**176.759.656,00**							**216.759.656,00**	
	3.31.04.2.01	Penyediaan Informasi Industri untuk Informasi Industri untuk IUI, IPUI, IUKI dan IPKI Kewenangan Kabupaten/Kota	*Jumlah fasilitasi penyediaan informasi industri*				713 Fasilitasi	713 Fasilitasi	40.000.000,00	40.000.000,00	30.318.000,00	-9.682.000,00			-	PP-3 Meningkatkan Produktivitas Ekonomi Lokal dan Penguatan Manajemen Distribusi Barang PP-3 Meningkatkan Produktivitas Ekonomi Lokal dan Penguatan Manajemen Distribusi Barang	-		216.759.656,00	DINAS PERINDUSTRIAN DAN PERDAGANGAN
	3.31.04.2.01.0001	Fasilitasi Pengumpulan, Pengolahan dan Analisis Data Industri, Data Kawasan Industri serta Data Lain Lingkup Kabupaten/Kota Melalui Sistem Informasi Industri Nasional (SIINas)																		
			Jumlah Dokumen Hasil Fasilitasi Pengumpulan, Pengolahan dan Analisis Data Industri, Data Kawasan Industri serta Data Lain Lingkup Kabupaten/Kota Melalui Sistem Informasi Industri Nasional (SIINas)				1 Dokumen	2 Dokumen	40.000.000,00	40.000.000,00	30.318.000,00	-9.682.000,00	Kab. Blitar, Semua Kecamatan, Semua Kel/Desa	DANA ALOKASI UMUM (DAU)	-	PP-3 Meningkatkan Produktivitas Ekonomi Lokal dan Penguatan Manajemen Distribusi Barang PP-3 Meningkatkan Produktivitas Ekonomi Lokal dan Penguatan Manajemen Distribusi Barang			216.759.656,00	DINAS PERINDUSTRIAN DAN PERDAGANGAN
		BAGIAN TATA PEMERINTAHAN							**0,00**	**0,00**	**557.084.412,00**	**557.084.412,00**							**0,00**	
	4	**UNSUR PENDUKUNG URUSAN PEMERINTAHAN**							**0,00**	**0,00**	**557.084.412,00**	**557.084.412,00**							**0,00**	
	4.01	**SEKRETARIAT DAERAH**							**0,00**	**0,00**	**557.084.412,00**	**557.084.412,00**							**0,00**	
1.	**4.01.02**	**PROGRAM PEMERINTAHAN DAN KESEJAHTERAAN RAKYAT**	**-**				**-**	**-**	**0,00**	**0,00**	**557.084.412,00**	**0,00**							**0,00**	
	4.01.02.2.01	Administrasi Tata Pemerintahan	-				-	-	0,00	0,00	487.108.812,00	487.108.812,00			-	- -	-		0,00	SEKRETARIAT DAERAH
	4.01.02.2.01.0001	Penataan Administrasi Pemerintahan																		
			Jumlah Dokumen Hasil Penataan Administrasi Pemerintahan				2 Dokumen	2 Dokumen	0,00	0,00	185.652.812,00	185.652.812,00	Kab. Blitar, Semua Kecamatan, Semua Kel/Desa	DANA ALOKASI UMUM (DAU)	-	- -			0,00	SEKRETARIAT DAERAH
	4.01.02.2.01.0001	Penataan Administrasi Pemerintahan																		
	4.01.02.2.01.0002	Pengelolaan Administrasi Kewilayahan																		
			Jumlah Dokumen Hasil Pengelolaan Administrasi Kewilayahan				3 Dokumen	3 Dokumen	0,00	0,00	141.314.400,00	141.314.400,00	Kab. Blitar, Semua Kecamatan, Semua Kel/Desa	DANA ALOKASI UMUM (DAU)	-	- -			0,00	SEKRETARIAT DAERAH
	4.01.02.2.01.0002	Pengelolaan Administrasi Kewilayahan																		
	4.01.02.2.01.0003	Fasilitasi Pelaksanaan Otonomi Daerah																		
			Jumlah Dokumen Hasil Fasilitasi Pelaksanaan Otonomi Daerah				2 Dokumen	2 Dokumen	0,00	0,00	160.141.600,00	160.141.600,00	Kab. Blitar, Semua Kecamatan, Semua Kel/Desa	DANA ALOKASI UMUM (DAU)	-	- -			0,00	SEKRETARIAT DAERAH
	4.01.02.2.01.0003	Fasilitasi Pelaksanaan Otonomi Daerah																		
	4.01.02.2.04	Fasilitasi Kerja Sama Daerah	-				-	-	0,00	0,00	69.975.600,00	69.975.600,00			-	- -	-		0,00	SEKRETARIAT DAERAH
	4.01.02.2.04.0001	Fasilitasi Kerja Sama Dalam Negeri																		
			Jumlah Dokumen Hasil Fasilitasi Kerja Sama Dalam Negeri				25 Dokumen	25 Dokumen	0,00	0,00	37.175.600,00	37.175.600,00	Kab. Blitar, Semua Kecamatan, Semua Kel/Desa	DANA ALOKASI UMUM (DAU)	-	- -			0,00	SEKRETARIAT DAERAH
	4.01.02.2.04.0001	Fasilitasi Kerja Sama Dalam Negeri																		
	4.01.02.2.04.0002	Fasilitasi Kerja Sama Luar Negeri																		
			Jumlah Dokumen Hasil Fasilitasi Kerja Sama Luar Negeri				1 Dokumen	1 Dokumen	0,00	0,00	0,00	0,00	Kab. Blitar, Semua Kecamatan, Semua Kel/Desa	DANA ALOKASI UMUM (DAU)	-	- -			0,00	SEKRETARIAT DAERAH
	4.01.02.2.04.0002	Fasilitasi Kerja Sama Luar Negeri																		
	4.01.02.2.04.0003	Evaluasi Pelaksanaan Kerja Sama																		
			Jumlah Laporan Hasil Evaluasi Pelaksanaan Kerja Sama				2 Laporan	2 Laporan	0,00	0,00	32.800.000,00	32.800.000,00	Kab. Blitar, Semua Kecamatan, Semua Kel/Desa	DANA ALOKASI UMUM (DAU)	-	- -			0,00	SEKRETARIAT DAERAH

NO	KODE	URUSAN / BIDANG URUSAN / PROGRAM / KEGIATAN / SUB KEGIATAN	INDIKATOR PROGRAM / KEGIATAN / SUB KEGIATAN	TARGET AKHIR PERIODE RENSTRA OPD	REALISASI CAPAIAN RENJA OPD TAHUN 2023	PRAKIRAAN CAPAIAN TARGET RENJA OPD TAHUN 2024	CAPAIAN KINERJA DAN KERANGKA PENDANAAN										KELOMPOK SASARAN	PRAKIRAAN MAJU RENCANA TAHUN 2026		PERANGKAT DAERAH PENANGGUNG JAWAB
							TARGET 2025		PAGU INDIKATIF (Rp)			Bertambah/Berkurang (10-12)	LOKASI	SUMBER DANA	PRIORITAS			TARGET	PAGU INDIKATIF (Rp)	
							SEBELUM	SESUDAH	RKPD 2025	APBD 2025	RKPD PERUBAHAN 2025				NASIONAL	DAERAH				
1	2	3	4	5	6	7	8	9	10	11	12	13	14	15	16	17	18	19	20	21
	4.01.02.2.04.0003	Evaluasi Pelaksanaan Kerja Sama																		
		BAGIAN HUKUM							**1.414.223.000,00**	**1.251.990.800,00**	**914.774.078,00**	**-499.448.922,00**							**1.050.000.000,00**	
	4	**UNSUR PENDUKUNG URUSAN PEMERINTAHAN**							**1.414.223.000,00**	**1.251.990.800,00**	**914.774.078,00**	**-499.448.922,00**							**1.050.000.000,00**	
	4.01	**SEKRETARIAT DAERAH**							**1.414.223.000,00**	**1.251.990.800,00**	**914.774.078,00**	**-499.448.922,00**							**1.050.000.000,00**	
1.	**4.01.02**	**PROGRAM PEMERINTAHAN DAN KESEJAHTERAAN RAKYAT**	**-**				**-**	**-**	**1.414.223.000,00**	**1.251.990.800,00**	**914.774.078,00**	**-364.223.000,00**							**1.050.000.000,00**	
	4.01.02.2.03	Fasilitasi dan Koordinasi Hukum	-				-	-	1.414.223.000,00	1.251.990.800,00	914.774.078,00	-499.448.922,00			-	- -	-		1.050.000.000,00	SEKRETARIAT DAERAH
	4.01.02.2.03.0001	Fasilitasi Penyusunan Produk Hukum Daerah																		
			Jumlah Produk Hukum Daerah yang Disusun				500 Dokumen	500 Dokumen	320.000.000,00	283.420.000,00	169.310.000,00	-150.690.000,00	Kab. Blitar, Semua Kecamatan, Semua Kel/Desa	DANA ALOKASI UMUM (DAU)	-	- -			350.000.000,00	SEKRETARIAT DAERAH
	4.01.02.2.03.0002	Fasilitasi Bantuan Hukum																		
			Jumlah Kasus yang Mendapatkan Fasilitasi Bantuan Hukum				12 Kasus	12 Kasus	626.000.000,00	536.000.000,00	451.803.450,00	-174.196.550,00	Kab. Blitar, Semua Kecamatan, Semua Kel/Desa	DANA ALOKASI UMUM (DAU)	-	- -			350.000.000,00	SEKRETARIAT DAERAH
	4.01.02.2.03.0003	Pendokumentasian Produk Hukum dan Pengelolaan Informasi Hukum																		
			Jumlah Produk Hukum dan Pengelolaan Informasi Hukum yang Didokumentasi				500 Dokumen	500 Dokumen	468.223.000,00	432.570.800,00	293.660.628,00	-174.562.372,00	Kab. Blitar, Semua Kecamatan, Semua Kel/Desa	DANA ALOKASI UMUM (DAU)	-	- -			350.000.000,00	SEKRETARIAT DAERAH
		BAGIAN KESEJAHTERAAN RAKYAT							**10.913.231.000,00**	**8.884.082.400,00**	**4.066.366.988,50**	**-6.846.864.011,50**							**10.913.231.000,00**	
	4	**UNSUR PENDUKUNG URUSAN PEMERINTAHAN**							**10.913.231.000,00**	**8.884.082.400,00**	**4.066.366.988,50**	**-6.846.864.011,50**							**10.913.231.000,00**	
	4.01	**SEKRETARIAT DAERAH**							**10.913.231.000,00**	**8.884.082.400,00**	**4.066.366.988,50**	**-6.846.864.011,50**							**10.913.231.000,00**	
1.	**4.01.02**	**PROGRAM PEMERINTAHAN DAN KESEJAHTERAAN RAKYAT**	**-**				**-**	**-**	**10.913.231.000,00**	**8.884.082.400,00**	**4.066.366.988,50**	**0,00**							**10.913.231.000,00**	
	4.01.02.2.02	Pelaksanaan Kebijakan Kesejahteraan Rakyat	-				-	-	10.913.231.000,00	8.884.082.400,00	4.066.366.988,50	-6.846.864.011,50			-	PP-1 Peningkatan Kualitas Pendidikan, Kesehatan dan Percepatan Pengentasan Kemiskinan PP-1 Peningkatan Kualitas Pendidikan, Kesehatan dan Percepatan Pengentasan Kemiskinan	-		10.913.231.000,00	SEKRETARIAT DAERAH
	4.01.02.2.02.0001	Fasilitasi Pengelolaan Bina Mental Spiritual																		
			Jumlah Dokumen Hasil Fasilitasi Pengelolaan Bina Mental Spiritual				20 Dokumen	20 Dokumen	1.953.171.529,00	1.614.886.428,00	1.881.460.228,00	-71.711.301,00	-	DANA ALOKASI UMUM (DAU)	-	PP-1 Peningkatan Kualitas Pendidikan, Kesehatan dan Percepatan Pengentasan Kemiskinan PP-1 Peningkatan Kualitas Pendidikan, Kesehatan dan Percepatan Pengentasan Kemiskinan			1.344.000.000,00	SEKRETARIAT DAERAH
	4.01.02.2.02.0002	Pelaksanaan Kebijakan, Evaluasi, dan Capaian Kinerja Terkait Kesejahteraan Sosial																		
			Jumlah Dokumen Hasil Kebijakan, Evaluasi, dan Capaian Kinerja Terkait Kesejahteraan Sosial yang Meliputi Urusan Sosial, Transmigrasi, Kesehatan, Pemberdayaan Perempuan dan Perlindungan Anak, Administrasi Kependudukan Dan Pencatatan Sipil, Pemberdayaan Masyarakat dan Desa, Pengendalian Penduduk dan KB				20 Dokumen	20 Dokumen	3.663.384.650,00	2.048.346.151,00	2.006.468.150,00	-1.656.916.500,00	Kab. Blitar, Semua Kecamatan, Semua Kel/Desa	DANA ALOKASI UMUM (DAU)	-	- -			4.272.436.813,00	SEKRETARIAT DAERAH
	4.01.02.2.02.0003	Pelaksanaan Kebijakan, Evaluasi, dan Capaian Kinerja Terkait Kesejahteraan Masyarakat																		
			Jumlah Dokumen Hasil Kebijakan, Evaluasi, dan Capaian Kinerja Terkait Kesejahteraan Masyarakat yang Meliputi Urusan Kepemudaan dan Olahraga, Pariwisata, Pendidikan, Kebudayaan, Perpustakaan, Kearsipan, Trantibum Linmas				9 Dokumen	9 Dokumen	5.296.674.821,00	5.220.849.821,00	178.438.610,50	-5.118.236.210,50	Kab. Blitar, Semua Kecamatan, Semua Kel/Desa	DANA ALOKASI UMUM (DAU)	-	- -			5.296.794.187,00	SEKRETARIAT DAERAH
		BAGIAN PEREKONOMIAN							**967.377.446,00**	**1.024.156.800,00**	**867.659.400,00**	**-99.718.046,00**							**5.052.555.000,00**	
	4	**UNSUR PENDUKUNG URUSAN PEMERINTAHAN**							**967.377.446,00**	**1.024.156.800,00**	**867.659.400,00**	**-99.718.046,00**							**5.052.555.000,00**	
	4.01	**SEKRETARIAT DAERAH**							**967.377.446,00**	**1.024.156.800,00**	**867.659.400,00**	**-99.718.046,00**							**5.052.555.000,00**	
1.	**4.01.03**	**PROGRAM PEREKONOMIAN DAN PEMBANGUNAN**	**-**				**-**	**-**	**967.377.446,00**	**1.024.156.800,00**	**867.659.400,00**	**4.085.177.554,00**							**5.052.555.000,00**	
	4.01.03.2.01	Pelaksanaan Kebijakan Perekonomian	-				-	-	645.221.684,00	673.318.500,00	535.399.100,00	-109.822.584,00			-	PP-3 Meningkatkan Produktivitas Ekonomi Lokal dan Penguatan Manajemen Distribusi Barang PP-3 Meningkatkan Produktivitas Ekonomi Lokal dan Penguatan Manajemen Distribusi Barang	-		1.529.255.000,00	SEKRETARIAT DAERAH
	4.01.03.2.01.0001	Koordinasi, Sinkronisasi, Monitoring dan Evaluasi Kebijakan Pengelolaan BUMD dan BLUD																		

NO	KODE	URUSAN / BIDANG URUSAN / PROGRAM / KEGIATAN / SUB KEGIATAN	INDIKATOR PROGRAM / KEGIATAN / SUB KEGIATAN	TARGET AKHIR PERIODE RENSTRA OPD	REALISASI CAPAIAN RENJA OPD TAHUN 2023	PRAKIRAAN CAPAIAN TARGET RENJA OPD TAHUN 2024	CAPAIAN KINERJA DAN KERANGKA PENDANAAN										KELOMPOK SASARAN	PRAKIRAAN MAJU RENCANA TAHUN 2026		PERANGKAT DAERAH PENANGGUNG JAWAB
							TARGET 2025		PAGU INDIKATIF (Rp)			Bertambah/Berkurang (10-12)	LOKASI	SUMBER DANA	PRIORITAS			TARGET	PAGU INDIKATIF (Rp)	
							SEBELUM	SESUDAH	RKPD 2025	APBD 2025	RKPD PERUBAHAN 2025				NASIONAL	DAERAH				
1	2	3	4	5	6	7	8	9	10	11	12	13	14	15	16	17	18	19	20	21
			Jumlah Dokumen Hasil Koordinasi, Sinkronisasi, Monitoring dan Evaluasi Kebijakan Pengelolaan BUMD dan BLUD				4 Dokumen	4 Dokumen	409.846.129,00	303.149.500,00	229.845.700,00	-180.000.429,00	Kab. Blitar, Semua Kecamatan, Semua Kel/Desa	DANA ALOKASI UMUM (DAU)	-	PP-3 Meningkatkan Produktivitas Ekonomi Lokal dan Penguatan Manajemen Distribusi Barang PP-3 Meningkatkan Produktivitas Ekonomi Lokal dan Penguatan Manajemen Distribusi Barang			957.264.204,00	SEKRETARIAT DAERAH
	4.01.03.2.01.0002	Pengendalian dan Distribusi Perekonomian																		
			Jumlah Laporan Hasil Pengendalian dan Distribusi Perekonomian				5 Laporan	5 Laporan	205.369.755,00	182.042.000,00	115.412.400,00	-89.957.355,00	Kab. Blitar, Semua Kecamatan, Semua Kel/Desa	DANA ALOKASI UMUM (DAU)	-	PP-3 Meningkatkan Produktivitas Ekonomi Lokal dan Penguatan Manajemen Distribusi Barang PP-3 Meningkatkan Produktivitas Ekonomi Lokal dan Penguatan Manajemen Distribusi Barang			532.951.680,00	SEKRETARIAT DAERAH
	4.01.03.2.01.0003	Perencanaan dan Pengawasan Ekonomi Mikro Kecil																		
			Jumlah Dokumen Hasil Perencanaan dan Pengawasan Ekonomi Mikro Kecil				2 Dokumen	2 Dokumen	30.005.800,00	188.127.000,00	190.141.000,00	160.135.200,00	Kab. Blitar, Semua Kecamatan, Semua Kel/Desa	DANA ALOKASI UMUM (DAU)	-	- -			39.039.116,00	SEKRETARIAT DAERAH
	4.01.03.2.04	Pemantauan Kebijakan Sumber Daya Alam	-				-	-	322.155.762,00	350.838.300,00	332.260.300,00	10.104.538,00			-	PP-3 Meningkatkan Produktivitas Ekonomi Lokal dan Penguatan Manajemen Distribusi Barang PP-3 Meningkatkan Produktivitas Ekonomi Lokal dan Penguatan Manajemen Distribusi Barang	-		3.523.300.000,00	SEKRETARIAT DAERAH
	4.01.03.2.04.0001	Koordinasi, Sinkronisasi dan Evaluasi Kebijakan Pertanian, Kehutanan, Kelautan, dan Perikanan																		
			Jumlah Dokumen Hasil Koordinasi, Sinkronisasi, dan Evaluasi Kebijakan Urusan Pertanian, Pangan, Kehutanan, Kelautan dan Perikanan, Perdagangan, Perindustrian, KUKM, Penanaman Modal, Tenaga Kerja				5 Dokumen	5 Dokumen	262.181.446,00	300.000.000,00	300.000.000,00	37.818.554,00	Kab. Blitar, Semua Kecamatan, Semua Kel/Desa	DBH CUKAI HASIL TEMBAKAU (CHT)	-	PP-3 Meningkatkan Produktivitas Ekonomi Lokal dan Penguatan Manajemen Distribusi Barang PP-3 Meningkatkan Produktivitas Ekonomi Lokal dan Penguatan Manajemen Distribusi Barang			3.300.000.000,00	SEKRETARIAT DAERAH
	4.01.03.2.04.0002	Koordinasi, Sinkronisasi dan Evaluasi Kebijakan Pertambangan dan Lingkungan Hidup																		
			Jumlah Dokumen Hasil Koordinasi, Sinkronisasi, dan Evaluasi Kebijakan Urusan Pertambangan dan Sumber Daya Mineral, Lingkungan Hidup, Kominfo, Perhubungan, Statistik, Persandian				2 Dokumen	2 Dokumen	44.132.316,00	35.031.300,00	24.174.300,00	-19.958.016,00	Kab. Blitar, Semua Kecamatan, Semua Kel/Desa	DANA ALOKASI UMUM (DAU)	-	PP-3 Meningkatkan Produktivitas Ekonomi Lokal dan Penguatan Manajemen Distribusi Barang PP-3 Meningkatkan Produktivitas Ekonomi Lokal dan Penguatan Manajemen Distribusi Barang			172.082.316,00	SEKRETARIAT DAERAH
	4.01.03.2.04.0003	Koordinasi, Sinkronisasi dan Evaluasi Kebijakan Energi dan Air																		
			Jumlah Dokumen Hasil Koordinasi, Sinkronisasi, dan Evaluasi Kebijakan Urusan Energi dan Air, Pekerjaan Umum dan Penataan Ruang, Perumahan Rakyat dan Kawasan Permukiman, Pertanahan				2 Dokumen	2 Dokumen	15.842.000,00	15.807.000,00	8.086.000,00	-7.756.000,00	Kab. Blitar, Semua Kecamatan, Semua Kel/Desa	DANA ALOKASI UMUM (DAU)	-	PP-3 Meningkatkan Produktivitas Ekonomi Lokal dan Penguatan Manajemen Distribusi Barang PP-3 Meningkatkan Produktivitas Ekonomi Lokal dan Penguatan Manajemen Distribusi Barang			51.217.684,00	SEKRETARIAT DAERAH
		BAGIAN ADMINISTRASI PEMBANGUNAN							**689.625.000,00**	**631.700.000,00**	**422.473.450,00**	**-267.151.550,00**							**689.625.000,00**	
	4	**UNSUR PENDUKUNG URUSAN PEMERINTAHAN**							**689.625.000,00**	**631.700.000,00**	**422.473.450,00**	**-267.151.550,00**							**689.625.000,00**	
	4.01	**SEKRETARIAT DAERAH**							**689.625.000,00**	**631.700.000,00**	**422.473.450,00**	**-267.151.550,00**							**689.625.000,00**	
1.	**4.01.03**	**PROGRAM PEREKONOMIAN DAN PEMBANGUNAN**	**-**				**-**	**-**	**689.625.000,00**	**631.700.000,00**	**422.473.450,00**	**0,00**							**689.625.000,00**	
	4.01.03.2.02	Pelaksanaan Administrasi Pembangunan	-				-	-	689.625.000,00	631.700.000,00	422.473.450,00	-267.151.550,00			-	- -	-		689.625.000,00	SEKRETARIAT DAERAH
	4.01.03.2.02.0002	Pengendalian dan Evaluasi Program Pembangunan																		
			Jumlah Laporan Hasil Pengendalian dan Evaluasi Program Pembangunan				2 Laporan	2 Laporan	426.593.968,00	389.208.968,00	260.997.068,00	-165.596.900,00	Kab. Blitar, Semua Kecamatan, Semua Kel/Desa	DANA ALOKASI UMUM (DAU)	-	- -			426.593.968,00	SEKRETARIAT DAERAH
	4.01.03.2.02.0003	Pengelolaan Evaluasi dan Pelaporan Pelaksanaan Pembangunan																		
			Jumlah Laporan Hasil Pengelolaan Evaluasi dan Pelaporan Pelaksanaan Pembangunan				1 Laporan	1 Laporan	263.031.032,00	242.491.032,00	161.476.382,00	-101.554.650,00	Kab. Blitar, Semua Kecamatan, Semua Kel/Desa	DANA ALOKASI UMUM (DAU)	-	- -			263.031.032,00	SEKRETARIAT DAERAH
		BAGIAN PENGADAAN BARANG DAN JASA							**1.069.525.000,00**	**955.620.000,00**	**770.837.400,00**	**-298.687.600,00**							**1.830.787.957,00**	
	4	**UNSUR PENDUKUNG URUSAN PEMERINTAHAN**							**1.069.525.000,00**	**955.620.000,00**	**770.837.400,00**	**-298.687.600,00**							**1.830.787.957,00**	
	4.01	**SEKRETARIAT DAERAH**							**1.069.525.000,00**	**955.620.000,00**	**770.837.400,00**	**-298.687.600,00**							**1.830.787.957,00**	
1.	**4.01.03**	**PROGRAM PEREKONOMIAN DAN PEMBANGUNAN**	**-**				**-**	**-**	**1.069.525.000,00**	**955.620.000,00**	**770.837.400,00**	**761.262.957,00**							**1.830.787.957,00**	
	4.01.03.2.03	Pengelolaan Pengadaan Barang dan Jasa	-				-	-	1.069.525.000,00	955.620.000,00	770.837.400,00	-298.687.600,00			-	- -	-		1.830.787.957,00	SEKRETARIAT DAERAH
	4.01.03.2.03.0001	Pengelolaan Pengadaan Barang dan Jasa																		

NO	KODE	URUSAN / BIDANG URUSAN / PROGRAM / KEGIATAN / SUB KEGIATAN	INDIKATOR PROGRAM / KEGIATAN / SUB KEGIATAN	TARGET AKHIR PERIODE RENSTRA OPD	REALISASI CAPAIAN RENJA OPD TAHUN 2023	PRAKIRAAN CAPAIAN TARGET RENJA OPD TAHUN 2024	CAPAIAN KINERJA DAN KERANGKA PENDANAAN										KELOMPOK SASARAN	PRAKIRAAN MAJU RENCANA TAHUN 2026		PERANGKAT DAERAH PENANGGUNG JAWAB
							TARGET 2025		PAGU INDIKATIF (Rp)			Bertambah/Berkurang (10-12)	LOKASI	SUMBER DANA	PRIORITAS			TARGET	PAGU INDIKATIF (Rp)	
							SEBELUM	SESUDAH	RKPD 2025	APBD 2025	RKPD PERUBAHAN 2025				NASIONAL	DAERAH				
1	2	3	4	5	6	7	8	9	10	11	12	13	14	15	16	17	18	19	20	21
			Jumlah Dokumen Hasil Pengelolaan Pengadaan Barang dan Jasa				3 Dokumen	3 Dokumen	297.900.505,00	262.189.040,00	192.727.620,00	-105.172.885,00	Kab. Blitar, Semua Kecamatan, Semua Kel/Desa	DANA ALOKASI UMUM (DAU)	-	- -			536.839.618,00	SEKRETARIAT DAERAH
	4.01.03.2.03.0002	Pengelolaan Layanan Pengadaan Secara Elektronik																		
			Jumlah Dokumen Hasil Layanan Pengadaan Secara Elektronik				5 Dokumen	5 Dokumen	282.932.133,00	132.829.560,00	126.137.680,00	-156.794.453,00	Kab. Blitar, Semua Kecamatan, Semua Kel/Desa	DANA ALOKASI UMUM (DAU)	-	- -			431.932.314,00	SEKRETARIAT DAERAH
	4.01.03.2.03.0003	Pembinaan dan Advokasi Pengadaan Barang dan Jasa																		
			Jumlah Orang yang Mengikuti Pembinaan dan Advokasi Pengadaan Barang dan Jasa				90 Orang	90 Orang	488.692.362,00	560.601.400,00	451.972.100,00	-36.720.262,00	Kab. Blitar, Semua Kecamatan, Semua Kel/Desa	DANA ALOKASI UMUM (DAU)	-	- -			862.016.025,00	SEKRETARIAT DAERAH
		BAGIAN ORGANISASI							**1.336.785.000,00**	**1.069.428.000,00**	**844.991.600,00**	**-491.793.400,00**							**1.889.546.318,00**	
	4	**UNSUR PENDUKUNG URUSAN PEMERINTAHAN**							**1.336.785.000,00**	**1.069.428.000,00**	**844.991.600,00**	**-491.793.400,00**							**1.889.546.318,00**	
	4.01	**SEKRETARIAT DAERAH**							**1.336.785.000,00**	**1.069.428.000,00**	**844.991.600,00**	**-491.793.400,00**							**1.889.546.318,00**	
1.	**4.01.01**	**PROGRAM PENUNJANG URUSAN PEMERINTAHAN DAERAH KABUPATEN/KOTA**	**-**				**-**	**-**	**1.336.785.000,00**	**1.069.428.000,00**	**844.991.600,00**	**552.761.318,00**							**1.889.546.318,00**	
	4.01.01.2.13	Penataan Organisasi	-				-	-	1.336.785.000,00	1.069.428.000,00	844.991.600,00	-491.793.400,00			-	PP-4 Penguatan e-Government dan Pelayanan Publik PP-4 Penguatan e-Government dan Pelayanan Publik	-		1.889.546.318,00	SEKRETARIAT DAERAH
	4.01.01.2.13.0001	Pengelolaan Kelembagaan dan Analisis Jabatan																		
			Jumlah Dokumen Pengelolaan Kelembagaan dan Analisis Jabatan				2 Dokumen	2 Dokumen	488.719.000,00	474.695.100,00	388.854.900,00	-99.864.100,00	Kab. Blitar, Semua Kecamatan, Semua Kel/Desa	DANA ALOKASI UMUM (DAU)	-	PP-4 Penguatan e-Government dan Pelayanan Publik PP-4 Penguatan e-Government dan Pelayanan Publik			809.481.642,00	SEKRETARIAT DAERAH
	4.01.01.2.13.0002	Fasilitasi Pelayanan Publik dan Tata Laksana																		
			Jumlah Laporan Hasil Fasilitasi Pelayanan Publik dan Tata Laksana				2 Laporan	2 Laporan	478.300.800,00	239.111.300,00	249.789.300,00	-228.511.500,00	Kab. Blitar, Semua Kecamatan, Semua Kel/Desa	DANA ALOKASI UMUM (DAU)	-	PP-4 Penguatan e-Government dan Pelayanan Publik PP-4 Penguatan e-Government dan Pelayanan Publik			488.636.677,00	SEKRETARIAT DAERAH
	4.01.01.2.13.0003	Peningkatan Kinerja dan Reformasi Birokrasi																		
			Jumlah Dokumen Peningkatan Kinerja dan Reformasi Birokrasi				2 Dokumen	2 Dokumen	369.765.200,00	355.621.600,00	206.347.400,00	-163.417.800,00	Kab. Blitar, Semua Kecamatan, Semua Kel/Desa	DANA ALOKASI UMUM (DAU)	-	PP-4 Penguatan e-Government dan Pelayanan Publik PP-4 Penguatan e-Government dan Pelayanan Publik			591.427.999,00	SEKRETARIAT DAERAH
		BAGIAN UMUM							**14.506.370.200,00**	**12.986.636.460,00**	**14.331.855.360,00**	**-174.514.840,00**							**16.581.544.711,00**	
	4	**UNSUR PENDUKUNG URUSAN PEMERINTAHAN**							**14.506.370.200,00**	**12.986.636.460,00**	**14.331.855.360,00**	**-174.514.840,00**							**16.581.544.711,00**	
	4.01	**SEKRETARIAT DAERAH**							**14.506.370.200,00**	**12.986.636.460,00**	**14.331.855.360,00**	**-174.514.840,00**							**16.581.544.711,00**	
1.	**4.01.01**	**PROGRAM PENUNJANG URUSAN PEMERINTAHAN DAERAH KABUPATEN/KOTA**	**-**				**-**	**-**	**14.506.370.200,00**	**12.986.636.460,00**	**14.331.855.360,00**	**2.075.174.511,00**							**16.581.544.711,00**	
	4.01.01.2.06	Administrasi Umum Perangkat Daerah	-				-	-	4.408.102.530,00	4.859.002.052,00	5.638.755.952,00	1.230.653.422,00			-	- -	-		6.326.977.000,00	SEKRETARIAT DAERAH
	4.01.01.2.06.0002	Penyediaan Peralatan dan Perlengkapan Kantor																		
			Jumlah Paket Peralatan dan Perlengkapan Kantor yang Disediakan				8 Paket	8 Paket	2.927.112.595,00	2.890.881.925,00	3.055.635.825,00	128.523.230,00	Kab. Blitar, Semua Kecamatan, Semua Kel/Desa	DANA ALOKASI UMUM (DAU)	-	- -			2.880.000.000,00	SEKRETARIAT DAERAH
	4.01.01.2.06.0004	Penyediaan Bahan Logistik Kantor																		
			Jumlah Paket Bahan Logistik Kantor yang Disediakan				6 Paket	0 Paket	0,00	0,00	0,00	0,00	Kab. Blitar, Semua Kecamatan, Semua Kel/Desa	DANA ALOKASI UMUM (DAU)	-	- -			25.000.000,00	SEKRETARIAT DAERAH
	4.01.01.2.06.0005	Penyediaan Barang Cetakan dan Penggandaan																		
			Jumlah Paket Barang Cetakan dan Penggandaan yang Disediakan				1 Paket	1 Paket	162.048.507,00	145.101.507,00	145.101.507,00	-16.947.000,00	Kab. Blitar, Semua Kecamatan, Semua Kel/Desa	DANA ALOKASI UMUM (DAU)	-	- -			230.170.000,00	SEKRETARIAT DAERAH
	4.01.01.2.06.0006	Penyediaan Bahan Bacaan dan Peraturan Perundang-undangan																		
			Jumlah Dokumen Bahan Bacaan dan Peraturan Perundang-Undangan yang Disediakan				12 Dokumen	12 Dokumen	16.800.000,00	16.800.000,00	16.800.000,00	0,00	Kab. Blitar, Semua Kecamatan, Semua Kel/Desa	DANA ALOKASI UMUM (DAU)	-	- -			20.000.000,00	SEKRETARIAT DAERAH
	4.01.01.2.06.0008	Fasilitasi Kunjungan Tamu																		
			Jumlah Laporan Fasilitasi Kunjungan Tamu				220 Laporan	220 Laporan	178.059.600,00	1.035.708.620,00	1.535.708.620,00	1.357.649.020,00	Kab. Blitar, Semua Kecamatan, Semua Kel/Desa	DANA ALOKASI UMUM (DAU)	-	- -			1.675.000.000,00	SEKRETARIAT DAERAH
	4.01.01.2.06.0009	Penyelenggaraan Rapat Koordinasi dan Konsultasi SKPD																		
			Jumlah Laporan Penyelenggaraan Rapat Koordinasi dan Konsultasi SKPD				450 Laporan	450 Laporan	1.024.081.828,00	745.510.000,00	860.510.000,00	-163.571.828,00	Kab. Blitar, Semua Kecamatan, Semua Kel/Desa	DANA ALOKASI UMUM (DAU)	-	- -			1.405.807.000,00	SEKRETARIAT DAERAH
	4.01.01.2.06.0010	Penatausahaan Arsip Dinamis pada SKPD																		
			Jumlah Dokumen Penatausahaan Arsip Dinamis pada SKPD				2 Dokumen	2 Dokumen	100.000.000,00	25.000.000,00	25.000.000,00	-75.000.000,00	Kab. Blitar, Semua Kecamatan, Semua Kel/Desa	DANA ALOKASI UMUM (DAU)	-	- -			91.000.000,00	SEKRETARIAT DAERAH
	4.01.01.2.08	Penyediaan Jasa Penunjang Urusan Pemerintahan Daerah	-				-	-	2.521.684.000,00	2.549.007.266,00	2.549.007.266,00	27.323.266,00			-	- -	-		2.587.483.011,00	SEKRETARIAT DAERAH
	4.01.01.2.08.0001	Penyediaan Jasa Surat Menyurat																		

NO	KODE	URUSAN / BIDANG URUSAN / PROGRAM / KEGIATAN / SUB KEGIATAN	INDIKATOR PROGRAM / KEGIATAN / SUB KEGIATAN	TARGET AKHIR PERIODE RENSTRA OPD	REALISASI CAPAIAN RENJA OPD TAHUN 2023	PRAKIRAAN CAPAIAN TARGET RENJA OPD TAHUN 2024	CAPAIAN KINERJA DAN KERANGKA PENDANAAN										KELOMPOK SASARAN	PRAKIRAAN MAJU RENCANA TAHUN 2026		PERANGKAT DAERAH PENANGGUNG JAWAB
							TARGET 2025		PAGU INDIKATIF (Rp)			Bertambah/Berkurang (10-12)	LOKASI	SUMBER DANA	PRIORITAS			TARGET	PAGU INDIKATIF (Rp)	
							SEBELUM	SESUDAH	RKPD 2025	APBD 2025	RKPD PERUBAHAN 2025				NASIONAL	DAERAH				
1	2	3	4	5	6	7	8	9	10	11	12	13	14	15	16	17	18	19	20	21
			Jumlah Laporan Penyediaan Jasa Surat Menyurat				2 Laporan	2 Laporan	20.350.000,00	20.350.000,00	20.350.000,00	0,00	Kab. Blitar, Semua Kecamatan, Semua Kel/Desa	DANA ALOKASI UMUM (DAU)	-	- -			35.000.000,00	SEKRETARIAT DAERAH
	4.01.01.2.08.0002	Penyediaan Jasa Komunikasi, Sumber Daya Air dan Listrik																		
			Jumlah Laporan Penyediaan Jasa Komunikasi, Sumber Daya Air dan Listrik yang Disediakan				36 Laporan	36 Laporan	745.853.056,00	995.453.450,00	995.453.450,00	249.600.394,00	Kab. Blitar, Semua Kecamatan, Semua Kel/Desa	DANA ALOKASI UMUM (DAU)	-	- -			1.120.000.000,00	SEKRETARIAT DAERAH
	4.01.01.2.08.0004	Penyediaan Jasa Pelayanan Umum Kantor																		
			Jumlah Laporan Penyediaan Jasa Pelayanan Umum Kantor yang Disediakan				12 Laporan	12 Laporan	1.755.480.944,00	1.533.203.816,00	1.533.203.816,00	-222.277.128,00	Kab. Blitar, Semua Kecamatan, Semua Kel/Desa	DANA ALOKASI UMUM (DAU)	-	- -			1.432.483.011,00	SEKRETARIAT DAERAH
	4.01.01.2.09	Pemeliharaan Barang Milik Daerah Penunjang Urusan Pemerintahan Daerah	-				-	-	2.695.406.000,00	1.770.784.416,00	2.091.249.416,00	-604.156.584,00			-	- -	-		3.613.465.000,00	SEKRETARIAT DAERAH
	4.01.01.2.09.0002	Penyediaan Jasa Pemeliharaan, Biaya Pemeliharaan, Pajak dan Perizinan Kendaraan Dinas Operasional atau Lapangan																		
			Jumlah Kendaraan Dinas Operasional atau Lapangan yang Dipelihara dan dibayarkan Pajak dan Perizinannya				23 Unit	23 Unit	1.105.502.788,00	782.827.500,00	825.062.500,00	-280.440.288,00	Kab. Blitar, Semua Kecamatan, Semua Kel/Desa	DANA ALOKASI UMUM (DAU)	-	- -			1.795.800.000,00	SEKRETARIAT DAERAH
	4.01.01.2.09.0009	Pemeliharaan/Rehabilitasi Gedung Kantor dan Bangunan Lainnya																		
			Jumlah Gedung Kantor dan Bangunan Lainnya yang Dipelihara/Direhabilitasi				3 Unit	4 Unit	787.983.212,00	491.467.024,00	632.467.024,00	-155.516.188,00	Kab. Blitar, Semua Kecamatan, Semua Kel/Desa	DANA ALOKASI UMUM (DAU)	-	- -			1.154.665.000,00	SEKRETARIAT DAERAH
	4.01.01.2.09.0011	Pemeliharaan/Rehabilitasi Sarana dan Prasarana Pendukung Gedung Kantor atau Bangunan Lainnya																		
			Jumlah Sarana dan Prasarana Pendukung Gedung Kantor atau Bangunan Lainnya yang Dipelihara/Direhabilitasi				94 Unit	94 Unit	801.920.000,00	496.489.892,00	633.719.892,00	-168.200.108,00	Kab. Blitar, Semua Kecamatan, Semua Kel/Desa	DANA ALOKASI UMUM (DAU)	-	- -			663.000.000,00	SEKRETARIAT DAERAH
	4.01.01.2.12	Fasilitasi Kerumahtanggaan Sekretariat Daerah	-				-	-	4.881.177.670,00	3.807.842.726,00	4.052.842.726,00	-828.334.944,00			-	- -	-		4.053.619.700,00	SEKRETARIAT DAERAH
	4.01.01.2.12.0001	Penyediaan Kebutuhan Rumah Tangga Kepala Daerah																		
			Jumlah Paket Kebutuhan Rumah Tangga Kepala Daerah yang Disediakan				6 Paket	6 Paket	3.520.177.670,00	2.874.762.726,00	3.109.762.726,00	-410.414.944,00	Kab. Blitar, Semua Kecamatan, Semua Kel/Desa	DANA ALOKASI UMUM (DAU)	-	- -			2.961.500.000,00	SEKRETARIAT DAERAH
	4.01.01.2.12.0002	Penyediaan Kebutuhan Rumah Tangga Wakil Kepala Daerah																		
			Jumlah Paket Kebutuhan Rumah Tangga Wakil Kepala Daerah yang Disediakan				6 Paket	6 Paket	1.250.000.000,00	828.080.000,00	838.080.000,00	-411.920.000,00	Kab. Blitar, Semua Kecamatan, Semua Kel/Desa	DANA ALOKASI UMUM (DAU)	-	- -			992.619.700,00	SEKRETARIAT DAERAH
	4.01.01.2.12.0003	Penyediaan Kebutuhan Rumah Tangga Sekretariat Daerah																		
			Jumlah Paket Kebutuhan Rumah Tangga Sekretariat Daerah yang Disediakan				3 Paket	3 Paket	111.000.000,00	105.000.000,00	105.000.000,00	-6.000.000,00	Kab. Blitar, Semua Kecamatan, Semua Kel/Desa	DANA ALOKASI UMUM (DAU)	-	- -			99.500.000,00	SEKRETARIAT DAERAH
		BAGIAN PROTOKOL DAN KOMUNIKASI PIMPINAN							**820.947.000,00**	**655.217.300,00**	**752.017.400,00**	**-68.929.600,00**							**1.216.589.561,00**	
	4	**UNSUR PENDUKUNG URUSAN PEMERINTAHAN**							**820.947.000,00**	**655.217.300,00**	**752.017.400,00**	**-68.929.600,00**							**1.216.589.561,00**	
	4.01	**SEKRETARIAT DAERAH**							**820.947.000,00**	**655.217.300,00**	**752.017.400,00**	**-68.929.600,00**							**1.216.589.561,00**	
1.	**4.01.01**	**PROGRAM PENUNJANG URUSAN PEMERINTAHAN DAERAH KABUPATEN/KOTA**	**-**				**-**	**-**	**820.947.000,00**	**655.217.300,00**	**752.017.400,00**	**395.642.561,00**							**1.216.589.561,00**	
	4.01.01.2.14	Pelaksanaan Protokol dan Komunikasi Pimpinan	-				-	-	820.947.000,00	655.217.300,00	752.017.400,00	-68.929.600,00			-	- -	-		1.216.589.561,00	SEKRETARIAT DAERAH
	4.01.01.2.14.0001	Fasilitasi Keprotokolan																		
			Jumlah Laporan Hasil Fasilitasi Keprotokolan				140 Laporan	140 Laporan	251.636.200,00	181.086.450,00	288.339.800,00	36.703.600,00	Kab. Blitar, Semua Kecamatan, Semua Kel/Desa	DANA ALOKASI UMUM (DAU)	-	- -			364.976.868,00	SEKRETARIAT DAERAH
	4.01.01.2.14.0002	Fasilitasi Komunikasi Pimpinan																		
			Jumlah Laporan Hasil Fasilitasi Komunikasi Pimpinan				140 Laporan	140 Laporan	338.024.200,00	327.192.150,00	356.525.500,00	18.501.300,00	Kab. Blitar, Semua Kecamatan, Semua Kel/Desa	DANA ALOKASI UMUM (DAU)	-	- -			486.635.825,00	SEKRETARIAT DAERAH
	4.01.01.2.14.0003	Pendokumentasian Tugas Pimpinan																		
			Jumlah Laporan Pendokumentasian Tugas Pimpinan				264 Laporan	264 Laporan	0,00	146.938.700,00	107.152.100,00	107.152.100,00	Kab. Blitar, Semua Kecamatan, Semua Kel/Desa	DANA ALOKASI UMUM (DAU)	-	- -			364.976.868,00	SEKRETARIAT DAERAH
	4	**NON URUSAN**							**820.947.000,00**	**655.217.300,00**	**752.017.400,00**	**-68.929.600,00**							**1.216.589.561,00**	
	4.01	**URUSAN PEMERINTAHAN BIDANG XX**							**820.947.000,00**	**655.217.300,00**	**752.017.400,00**	**-68.929.600,00**							**1.216.589.561,00**	
	4.01.01.2.14.0003	Pendokumentasian Tugas Pimpinan																		
		BAGIAN PERENCANAAN DAN KEUANGAN							**17.219.468.600,00**	**19.314.093.620,00**	**19.896.192.766,01**	**2.676.724.166,01**							**21.185.152.790,00**	
	4	**UNSUR PENDUKUNG URUSAN PEMERINTAHAN**							**17.219.468.600,00**	**19.314.093.620,00**	**19.896.192.766,01**	**2.676.724.166,01**							**21.185.152.790,00**	
	4.01	**SEKRETARIAT DAERAH**							**17.219.468.600,00**	**19.314.093.620,00**	**19.896.192.766,01**	**2.676.724.166,01**							**21.185.152.790,00**	
1.	**4.01.01**	**PROGRAM PENUNJANG URUSAN PEMERINTAHAN DAERAH KABUPATEN/KOTA**	**-**				**-**	**-**	**17.219.468.600,00**	**19.314.093.620,00**	**19.896.192.766,01**	**3.965.684.190,00**							**21.185.152.790,00**	
	4.01.01.2.01	Perencanaan, Penganggaran, dan Evaluasi Kinerja Perangkat Daerah	-				-	-	8.531.400,00	4.785.100,00	2.413.900,00	-6.117.500,00			-	PP-4 Penguatan e-Government dan Pelayanan Publik PP-4 Penguatan e-Government dan Pelayanan Publik	-		9.385.094,00	SEKRETARIAT DAERAH
	4.01.01.2.01.0001	Penyusunan Dokumen Perencanaan Perangkat Daerah																		

NO	KODE	URUSAN / BIDANG URUSAN / PROGRAM / KEGIATAN / SUB KEGIATAN	INDIKATOR PROGRAM / KEGIATAN / SUB KEGIATAN	TARGET AKHIR PERIODE RENSTRA OPD	REALISASI CAPAIAN RENJA OPD TAHUN 2023	PRAKIRAAN CAPAIAN TARGET RENJA OPD TAHUN 2024	CAPAIAN KINERJA DAN KERANGKA PENDANAAN										KELOMPOK SASARAN	PRAKIRAAN MAJU RENCANA TAHUN 2026		PERANGKAT DAERAH PENANGGUNG JAWAB
							TARGET 2025		PAGU INDIKATIF (Rp)			Bertambah/Berkurang (10-12)	LOKASI	SUMBER DANA	PRIORITAS			TARGET	PAGU INDIKATIF (Rp)	
							SEBELUM	SESUDAH	RKPD 2025	APBD 2025	RKPD PERUBAHAN 2025				NASIONAL	DAERAH				
1	2	3	4	5	6	7	8	9	10	11	12	13	14	15	16	17	18	19	20	21
			Jumlah Dokumen Perencanaan Perangkat Daerah				9 Dokumen	9 Dokumen	8.531.400,00	4.785.100,00	2.413.900,00	-6.117.500,00	Kab. Blitar, Semua Kecamatan, Semua Kel/Desa	DANA ALOKASI UMUM (DAU)	-	PP-4 Penguatan e-Government dan Pelayanan Publik PP-4 Penguatan e-Government dan Pelayanan Publik			9.385.094,00	SEKRETARIAT DAERAH
	4.01.01.2.02	Administrasi Keuangan Perangkat Daerah	-				-	-	16.374.433.499,00	15.784.273.020,00	16.368.743.366,01	-5.690.132,99			-	PP-4 Penguatan e-Government dan Pelayanan Publik PP-4 Penguatan e-Government dan Pelayanan Publik	-		19.248.565.825,00	SEKRETARIAT DAERAH
	4.01.01.2.02.0001	Penyediaan Gaji dan Tunjangan ASN																		
			Jumlah Orang yang Menerima Gaji dan Tunjangan ASN				130 Orang/ bulan	130 Orang/ bulan	16.111.304.899,00	15.571.730.120,00	16.212.595.518,00	101.290.619,00	Kab. Blitar, Semua Kecamatan, Semua Kel/Desa	DANA ALOKASI UMUM (DAU)	-	PP-4 Penguatan e-Government dan Pelayanan Publik PP-4 Penguatan e-Government dan Pelayanan Publik			18.932.435.367,00	SEKRETARIAT DAERAH
	4.01.01.2.02.0002	Penyediaan Administrasi Pelaksanaan Tugas ASN																		
			Jumlah Dokumen Hasil Penyediaan Administrasi Pelaksanaan Tugas ASN				10 Dokumen	10 Dokumen	255.216.000,00	204.630.300,00	152.129.648,01	-103.086.351,99	Kab. Blitar, Kanigoro, Semua Kel/Desa	DANA ALOKASI UMUM (DAU)	-	PP-4 Penguatan e-Government dan Pelayanan Publik PP-4 Penguatan e-Government dan Pelayanan Publik			302.502.144,00	SEKRETARIAT DAERAH
	4.01.01.2.02.0005	Koordinasi dan Penyusunan Laporan Keuangan Akhir Tahun SKPD																		
			Jumlah Laporan Keuangan Akhir Tahun SKPD dan Laporan Hasil Koordinasi Penyusunan Laporan Keuangan Akhir Tahun SKPD				6 Laporan	6 Laporan	7.912.600,00	7.912.600,00	4.018.200,00	-3.894.400,00	Kab. Blitar, Semua Kecamatan, Semua Kel/Desa	DANA ALOKASI UMUM (DAU)	-	PP-4 Penguatan e-Government dan Pelayanan Publik PP-4 Penguatan e-Government dan Pelayanan Publik			13.628.314,00	SEKRETARIAT DAERAH
	4.01.01.2.11	Administrasi Keuangan dan Operasional Kepala Daerah dan Wakil Kepala Daerah	-				-	-	836.503.701,00	3.525.035.500,00	3.525.035.500,00	2.688.531.799,00			-	PP-4 Penguatan e-Government dan Pelayanan Publik PP-4 Penguatan e-Government dan Pelayanan Publik	-		1.927.201.871,00	SEKRETARIAT DAERAH
	4.01.01.2.11.0001	Penyediaan Gaji dan Tunjangan Kepala Daerah dan Wakil Kepala Daerah																		
			Jumlah Orang yang Menerima Gaji dan Tunjangan Kepala Daerah dan Wakil Kepala Daerah				2 Orang/Bulan	2 Orang/Bulan	836.503.701,00	3.525.035.500,00	3.525.035.500,00	2.688.531.799,00	Kab. Blitar, Semua Kecamatan, Semua Kel/Desa	PENDAPATAN ASLI DAERAH (PAD) DANA ALOKASI UMUM (DAU)	-	PP-4 Penguatan e-Government dan Pelayanan Publik PP-4 Penguatan e-Government dan Pelayanan Publik			1.927.201.871,00	SEKRETARIAT DAERAH
		SEKRETARIAT DPRD							**53.895.061.115,00**	**71.511.291.476,00**	**58.438.770.314,00**	**4.543.709.199,00**							**75.571.931.438,00**	
	4	**UNSUR PENDUKUNG URUSAN PEMERINTAHAN**							**53.895.061.115,00**	**71.511.291.476,00**	**58.438.770.314,00**	**4.543.709.199,00**							**75.571.931.438,00**	
	4.02	**SEKRETARIAT DPRD**							**53.895.061.115,00**	**71.511.291.476,00**	**58.438.770.314,00**	**4.543.709.199,00**							**75.571.931.438,00**	
1.	**4.02.01**	**PROGRAM PENUNJANG URUSAN PEMERINTAHAN DAERAH KABUPATEN/KOTA**	**-**				**-**	**-**	**39.244.240.487,00**	**43.693.208.776,00**	**40.949.725.163,00**	**4.305.775.576,00**							**43.550.016.063,00**	
	4.02.01.2.01	Perencanaan, Penganggaran, dan Evaluasi Kinerja Perangkat Daerah	-				-	-	246.056.400,00	235.488.750,00	235.488.750,00	-10.567.650,00			-	- -	-		228.056.400,00	SEKRETARIAT DPRD
	4.02.01.2.01.0001	Penyusunan Dokumen Perencanaan Perangkat Daerah																		
			Jumlah Dokumen Perencanaan Perangkat Daerah				4 Dokumen	4 Dokumen	145.198.800,00	127.015.000,00	127.015.000,00	-18.183.800,00	Kab. Blitar, Semua Kecamatan, Semua Kel/Desa	DANA ALOKASI UMUM (DAU)	-	- -			127.198.800,00	SEKRETARIAT DPRD
	4.02.01.2.01.0006	Koordinasi dan Penyusunan Laporan Capaian Kinerja dan Ikhtisar Realisasi Kinerja SKPD																		
			Jumlah Laporan Capaian Kinerja dan Ikhtisar Realisasi Kinerja SKPD dan Laporan Hasil Koordinasi Penyusunan Laporan Capaian Kinerja dan Ikhtisar Realisasi Kinerja SKPD				1 Laporan	1 Laporan	55.198.800,00	55.198.750,00	55.198.750,00	-50,00	Kab. Blitar, Semua Kecamatan, Semua Kel/Desa	DANA ALOKASI UMUM (DAU)	-	- -			55.198.800,00	SEKRETARIAT DPRD
	4.02.01.2.01.0007	Evaluasi Kinerja Perangkat Daerah																		
			Jumlah Laporan Evaluasi Kinerja Perangkat Daerah				2 Laporan	2 Laporan	45.658.800,00	53.275.000,00	53.275.000,00	7.616.200,00	Kab. Blitar, Semua Kecamatan, Semua Kel/Desa	DANA ALOKASI UMUM (DAU)	-	- -			45.658.800,00	SEKRETARIAT DPRD
	4.02.01.2.02	Administrasi Keuangan Perangkat Daerah	-				-	-	4.981.241.455,00	5.039.744.530,00	5.016.832.534,00	35.591.079,00			-	- -	-		5.287.923.404,00	SEKRETARIAT DPRD
	4.02.01.2.02.0001	Penyediaan Gaji dan Tunjangan ASN																		
			Jumlah Orang yang Menerima Gaji dan Tunjangan ASN				40 Orang/bulan	40 Orang/bulan	4.664.489.915,00	4.613.841.540,00	4.768.144.544,00	103.654.629,00	Kab. Blitar, Semua Kecamatan, Semua Kel/Desa	DANA ALOKASI UMUM (DAU)	-	- -			4.800.181.864,00	SEKRETARIAT DPRD
	4.02.01.2.02.0002	Penyediaan Administrasi Pelaksanaan Tugas ASN																		
			Jumlah Dokumen Hasil Penyediaan Administrasi Pelaksanaan Tugas ASN				1 Dokumen	1 Dokumen	187.930.000,00	405.610.000,00	228.395.000,00	40.465.000,00	Kab. Blitar, Semua Kecamatan, Semua Kel/Desa	DANA ALOKASI UMUM (DAU)	-	- -			187.930.000,00	SEKRETARIAT DPRD
	4.02.01.2.02.0005	Koordinasi dan Penyusunan Laporan Keuangan Akhir Tahun SKPD																		
			Jumlah Laporan Keuangan Akhir Tahun SKPD dan Laporan Hasil Koordinasi Penyusunan Laporan Keuangan Akhir Tahun SKPD				1 Laporan	1 Laporan	71.385.260,00	11.100.250,00	11.100.250,00	-60.285.010,00	Kab. Blitar, Semua Kecamatan, Semua Kel/Desa	DANA ALOKASI UMUM (DAU)	-	- -			141.385.260,00	SEKRETARIAT DPRD
	4.02.01.2.02.0006	Pengelolaan dan Penyiapan Bahan Tanggapan Pemeriksaan																		
			Jumlah Dokumen Bahan Tanggapan Pemeriksaan dan Tindak Lanjut Pemeriksaan				0 Dokumen	0 Dokumen	0,00	0,00	0,00	0,00	Kab. Blitar, Semua Kecamatan, Semua Kel/Desa	DANA ALOKASI UMUM (DAU)	-	- -			1.000.000,00	SEKRETARIAT DPRD
	4.02.01.2.02.0007	Koordinasi dan Penyusunan Laporan Keuangan Bulanan/ Triwulanan/ Semesteran SKPD																		
			Jumlah Laporan Keuangan Bulanan/ Triwulanan/ Semesteran SKPD dan Laporan Koordinasi Penyusunan Laporan Keuangan Bulanan/Triwulanan/Semesteran SKPD				1 Laporan	1 Laporan	57.436.280,00	9.192.740,00	9.192.740,00	-48.243.540,00	Kab. Blitar, Semua Kecamatan, Semua Kel/Desa	DANA ALOKASI UMUM (DAU)	-	- -			157.426.280,00	SEKRETARIAT DPRD

NO	KODE	URUSAN / BIDANG URUSAN / PROGRAM / KEGIATAN / SUB KEGIATAN	INDIKATOR PROGRAM / KEGIATAN / SUB KEGIATAN	TARGET AKHIR PERIODE RENSTRA OPD	REALISASI CAPAIAN RENJA OPD TAHUN 2023	PRAKIRAAN CAPAIAN TARGET RENJA OPD TAHUN 2024	CAPAIAN KINERJA DAN KERANGKA PENDANAAN										KELOMPOK SASARAN	PRAKIRAAN MAJU RENCANA TAHUN 2026		PERANGKAT DAERAH PENANGGUNG JAWAB
							TARGET 2025		PAGU INDIKATIF (Rp)			Bertambah/Berkurang (10-12)	LOKASI	SUMBER DANA	PRIORITAS			TARGET	PAGU INDIKATIF (Rp)	
							SEBELUM	SESUDAH	RKPD 2025	APBD 2025	RKPD PERUBAHAN 2025				NASIONAL	DAERAH				
1	2	3	4	5	6	7	8	9	10	11	12	13	14	15	16	17	18	19	20	21
	4.02.01.2.02.0008	Penyusunan Pelaporan dan Analisis Prognosis Realisasi Anggaran																		
			Jumlah Dokumen Pelaporan dan Analisis Prognosis Realisasi Anggaran				0 Dokumen	0 Dokumen	0,00	0,00	0,00	0,00	Kab. Blitar, Semua Kecamatan, Semua Kel/Desa	DANA ALOKASI UMUM (DAU)	-	- -			0,00	SEKRETARIAT DPRD
	4.02.01.2.03	Administrasi Barang Milik Daerah pada Perangkat Daerah	-				-	-	0,00	0,00	0,00	0,00			-	- -	-		0,00	SEKRETARIAT DPRD
	4.02.01.2.03.0003	Koordinasi dan Penilaian Barang Milik Daerah SKPD																		
			Jumlah Laporan Hasil Penilaian Barang Milik Daerah dan Hasil Koordinasi Penilaian Barang Milik Daerah SKPD				0 Laporan	0 Laporan	0,00	0,00	0,00	0,00	Kab. Blitar, Semua Kecamatan, Semua Kel/Desa	DANA ALOKASI UMUM (DAU)	-	- -			0,00	SEKRETARIAT DPRD
	4.02.01.2.05	Administrasi Kepegawaian Perangkat Daerah	-				-	-	465.905.000,00	976.141.950,00	827.223.950,00	361.318.950,00			-	- -	-		899.896.440,00	SEKRETARIAT DPRD
	4.02.01.2.05.0002	Pengadaan Pakaian Dinas beserta Atribut Kelengkapannya																		
			Jumlah Paket Pakaian Dinas beserta Atribut Kelengkapan				70 Paket	70 Paket	0,00	0,00	0,00	0,00	Kab. Blitar, Semua Kecamatan, Semua Kel/Desa	DANA ALOKASI UMUM (DAU)	-	- -			0,00	SEKRETARIAT DPRD
	4.02.01.2.05.0003	Pendataan dan Pengolahan Administrasi Kepegawaian																		
			Jumlah Dokumen Pendataan dan Pengolahan Administrasi Kepegawaian				1 Dokumen	1 Dokumen	2.442.000,00	2.441.950,00	2.441.950,00	-50,00	Kab. Blitar, Semua Kecamatan, Semua Kel/Desa	DANA ALOKASI UMUM (DAU)	-	- -			1.776.000,00	SEKRETARIAT DPRD
	4.02.01.2.05.0009	Pendidikan dan Pelatihan Pegawai Berdasarkan Tugas dan Fungsi																		
			Jumlah Pegawai Berdasarkan Tugas dan Fungsi yang Mengikuti Pendidikan dan Pelatihan				11 Orang	11 Orang	24.200.000,00	75.320.000,00	37.390.000,00	13.190.000,00	Kab. Blitar, Semua Kecamatan, Semua Kel/Desa	DANA ALOKASI UMUM (DAU)	-	- -			74.682.380,00	SEKRETARIAT DPRD
	4.02.01.2.05.0010	Sosialisasi Peraturan Perundang-Undangan																		
			Jumlah Orang yang Mengikuti Sosialisasi Peraturan Perundang-Undangan				20 Orang	20 Orang	166.653.000,00	463.655.000,00	377.880.000,00	211.227.000,00	Kab. Blitar, Semua Kecamatan, Semua Kel/Desa	DANA ALOKASI UMUM (DAU)	-	- -			429.304.060,00	SEKRETARIAT DPRD
	4.02.01.2.05.0011	Bimbingan Teknis Implementasi Peraturan Perundang-Undangan																		
			Jumlah Orang yang Mengikuti Bimbingan Teknis Implementasi Peraturan Perundang-Undangan				70 Orang	70 Orang	272.610.000,00	434.725.000,00	409.512.000,00	136.902.000,00	Kab. Blitar, Semua Kecamatan, Semua Kel/Desa	DANA ALOKASI UMUM (DAU)	-	- -			394.134.000,00	SEKRETARIAT DPRD
	4.02.01.2.06	Administrasi Umum Perangkat Daerah	-				-	-	2.104.089.381,00	3.292.946.167,00	2.445.341.050,00	341.251.669,00			-	- -	-		2.777.126.480,00	SEKRETARIAT DPRD
	4.02.01.2.06.0001	Penyediaan Komponen Instalasi Listrik/Penerangan Bangunan Kantor																		
			Jumlah Paket Komponen Instalasi Listrik/Penerangan Bangunan Kantor yang Disediakan				12 Paket	12 Paket	100.671.228,00	100.378.400,00	50.062.000,00	-50.609.228,00	Kab. Blitar, Semua Kecamatan, Semua Kel/Desa	DANA ALOKASI UMUM (DAU)	-	- -			68.072.970,00	SEKRETARIAT DPRD
	4.02.01.2.06.0002	Penyediaan Peralatan dan Perlengkapan Kantor																		
			Jumlah Paket Peralatan dan Perlengkapan Kantor yang Disediakan				12 Paket	12 Paket	128.766.892,00	328.476.267,00	225.934.300,00	97.167.408,00	Kab. Blitar, Semua Kecamatan, Semua Kel/Desa	DANA ALOKASI UMUM (DAU)	-	- -			271.923.878,00	SEKRETARIAT DPRD
	4.02.01.2.06.0003	Penyediaan Peralatan Rumah Tangga																		
			Jumlah Paket Peralatan Rumah Tangga yang Disediakan				12 Paket	12 Paket	150.282.771,00	389.912.750,00	288.053.400,00	137.770.629,00	Kab. Blitar, Semua Kecamatan, Semua Kel/Desa	DANA ALOKASI UMUM (DAU)	-	- -			308.657.700,00	SEKRETARIAT DPRD
	4.02.01.2.06.0004	Penyediaan Bahan Logistik Kantor																		
			Jumlah Paket Bahan Logistik Kantor yang Disediakan				12 Paket	12 Paket	51.165.000,00	38.577.350,00	38.577.350,00	-12.587.650,00	Kab. Blitar, Semua Kecamatan, Semua Kel/Desa	DANA ALOKASI UMUM (DAU)	-	- -			40.552.629,00	SEKRETARIAT DPRD
	4.02.01.2.06.0005	Penyediaan Barang Cetakan dan Penggandaan																		
			Jumlah Paket Barang Cetakan dan Penggandaan yang Disediakan				12 Paket	12 Paket	100.671.490,00	282.624.400,00	114.936.000,00	14.264.510,00	Kab. Blitar, Semua Kecamatan, Semua Kel/Desa	DANA ALOKASI UMUM (DAU)	-	- -			258.068.340,00	SEKRETARIAT DPRD
	4.02.01.2.06.0006	Penyediaan Bahan Bacaan dan Peraturan Perundang-undangan																		
			Jumlah Dokumen Bahan Bacaan dan Peraturan Perundang-Undangan yang Disediakan				1 Dokumen	1 Dokumen	81.395.000,00	81.395.000,00	81.395.000,00	0,00	Kab. Blitar, Semua Kecamatan, Semua Kel/Desa	DANA ALOKASI UMUM (DAU)	-	- -			81.395.000,00	SEKRETARIAT DPRD
	4.02.01.2.06.0008	Fasilitasi Kunjungan Tamu																		
			Jumlah Laporan Fasilitasi Kunjungan Tamu				1 Laporan	1 Laporan	172.884.000,00	198.185.000,00	166.195.000,00	-6.689.000,00	Kab. Blitar, Semua Kecamatan, Semua Kel/Desa	DANA ALOKASI UMUM (DAU)	-	- -			154.900.000,00	SEKRETARIAT DPRD
	4.02.01.2.06.0009	Penyelenggaraan Rapat Koordinasi dan Konsultasi SKPD																		
			Jumlah Laporan Penyelenggaraan Rapat Koordinasi dan Konsultasi SKPD				12 Laporan	12 Laporan	1.071.167.000,00	1.140.197.000,00	918.888.000,00	-152.279.000,00	Kab. Blitar, Semua Kecamatan, Semua Kel/Desa	DANA ALOKASI UMUM (DAU)	-	- -			1.122.943.963,00	SEKRETARIAT DPRD
	4.02.01.2.06.0010	Penatausahaan Arsip Dinamis pada SKPD																		
			Jumlah Dokumen Penatausahaan Arsip Dinamis pada SKPD				1 Dokumen	1 Dokumen	85.500.000,00	85.500.000,00	85.500.000,00	0,00	Kab. Blitar, Semua Kecamatan, Semua Kel/Desa	DANA ALOKASI UMUM (DAU)	-	- -			76.500.000,00	SEKRETARIAT DPRD
	4.02.01.2.06.0011	Dukungan Pelaksanaan Sistem Pemerintahan Berbasis Elektronik pada SKPD																		
			Jumlah Dokumen Dukungan Pelaksanaan Sistem Pemerintahan Berbasis Elektronik pada SKPD				1 Dokumen	1 Dokumen	161.586.000,00	647.700.000,00	475.800.000,00	314.214.000,00	Kab. Blitar, Semua Kecamatan, Semua Kel/Desa	DANA ALOKASI UMUM (DAU)	-	- -			394.112.000,00	SEKRETARIAT DPRD
	4.02.01.2.07	Pengadaan Barang Milik Daerah Penunjang Urusan Pemerintah Daerah	-				-	-	309.001.022,00	1.717.331.500,00	572.141.500,00	263.140.478,00			-	- -	-		2.266.796.183,00	SEKRETARIAT DPRD
	4.02.01.2.07.0001	Pengadaan Kendaraan Perorangan Dinas atau Kendaraan Dinas Jabatan																		

NO	KODE	URUSAN / BIDANG URUSAN / PROGRAM / KEGIATAN / SUB KEGIATAN	INDIKATOR PROGRAM / KEGIATAN / SUB KEGIATAN	TARGET AKHIR PERIODE RENSTRA OPD	REALISASI CAPAIAN RENJA OPD TAHUN 2023	PRAKIRAAN CAPAIAN TARGET RENJA OPD TAHUN 2024	CAPAIAN KINERJA DAN KERANGKA PENDANAAN										KELOMPOK SASARAN	PRAKIRAAN MAJU RENCANA TAHUN 2026		PERANGKAT DAERAH PENANGGUNG JAWAB
							TARGET 2025		PAGU INDIKATIF (Rp)			Bertambah/Berkurang (10-12)	LOKASI	SUMBER DANA	PRIORITAS			TARGET	PAGU INDIKATIF (Rp)	
							SEBELUM	SESUDAH	RKPD 2025	APBD 2025	RKPD PERUBAHAN 2025				NASIONAL	DAERAH				
1	2	3	4	5	6	7	8	9	10	11	12	13	14	15	16	17	18	19	20	21
			Jumlah Unit Kendaraan Perorangan Dinas atau Kendaraan Dinas Jabatan yang Disediakan				2 Unit	2 Unit	0,00	0,00	0,00	0,00	Kab. Blitar, Semua Kecamatan, Semua Kel/Desa	DANA ALOKASI UMUM (DAU)	-	- -			1.962.353.348,00	SEKRETARIAT DPRD
	4.02.01.2.07.0002	Pengadaan Kendaraan Dinas Operasional atau Lapangan																		
			Jumlah Unit Kendaraan Dinas Operasional atau Lapangan yang Disediakan				0 Unit	0 Unit	0,00	0,00	0,00	0,00	Kab. Blitar, Semua Kecamatan, Semua Kel/Desa	DANA ALOKASI UMUM (DAU)	-	- -			0,00	SEKRETARIAT DPRD
	4.02.01.2.07.0005	Pengadaan Mebel																		
			Jumlah Paket Mebel yang Disediakan				1 Unit	1 Unit	176.502.978,00	275.456.000,00	275.456.000,00	98.953.022,00	Kab. Blitar, Semua Kecamatan, Semua Kel/Desa	DANA ALOKASI UMUM (DAU)	-	- -			48.745.650,00	SEKRETARIAT DPRD
	4.02.01.2.07.0006	Pengadaan Peralatan dan Mesin Lainnya																		
			Jumlah Unit Peralatan dan Mesin Lainnya yang Disediakan				1 Unit	1 Unit	132.498.044,00	1.441.847.500,00	296.657.500,00	164.159.456,00	Kab. Blitar, Semua Kecamatan, Semua Kel/Desa	DANA ALOKASI UMUM (DAU)	-	- -			255.697.185,00	SEKRETARIAT DPRD
	4.02.01.2.07.0010	Pengadaan Sarana dan Prasarana Gedung Kantor atau Bangunan Lainnya																		
			Jumlah Unit Sarana dan Prasarana Gedung Kantor atau Bangunan Lainnya yang Disediakan				0 Unit	0 Unit	0,00	28.000,00	28.000,00	28.000,00	Kab. Blitar, Semua Kecamatan, Semua Kel/Desa	DANA ALOKASI UMUM (DAU)	-	- -			0,00	SEKRETARIAT DPRD
	4.02.01.2.08	Penyediaan Jasa Penunjang Urusan Pemerintahan Daerah	-				-	-	2.435.059.159,00	2.843.214.979,00	2.687.794.979,00	252.735.820,00			-	- -	-		2.737.295.139,00	SEKRETARIAT DPRD
	4.02.01.2.08.0001	Penyediaan Jasa Surat Menyurat																		
			Jumlah Laporan Penyediaan Jasa Surat Menyurat				1 Laporan	1 Laporan	2.886.000,00	2.887.500,00	2.887.500,00	1.500,00	Kab. Blitar, Semua Kecamatan, Semua Kel/Desa	DANA ALOKASI UMUM (DAU)	-	- -			5.972.400,00	SEKRETARIAT DPRD
	4.02.01.2.08.0002	Penyediaan Jasa Komunikasi, Sumber Daya Air dan Listrik																		
			Jumlah Laporan Penyediaan Jasa Komunikasi, Sumber Daya Air dan Listrik yang Disediakan				1 Laporan	1 Laporan	211.140.000,00	311.100.000,00	311.100.000,00	99.960.000,00	Kab. Blitar, Semua Kecamatan, Semua Kel/Desa	DANA ALOKASI UMUM (DAU)	-	- -			271.923.878,00	SEKRETARIAT DPRD
	4.02.01.2.08.0003	Penyediaan Jasa Peralatan dan Perlengkapan Kantor																		
			Jumlah Laporan Penyediaan Jasa Peralatan dan Perlengkapan Kantor yang Disediakan				1 Laporan	1 Laporan	284.655.000,00	384.209.000,00	228.789.000,00	-55.866.000,00	Kab. Blitar, Semua Kecamatan, Semua Kel/Desa	DANA ALOKASI UMUM (DAU)	-	- -			430.392.000,00	SEKRETARIAT DPRD
	4.02.01.2.08.0004	Penyediaan Jasa Pelayanan Umum Kantor																		
			Jumlah Laporan Penyediaan Jasa Pelayanan Umum Kantor yang Disediakan				1 Laporan	1 Laporan	1.936.378.159,00	2.145.018.479,00	2.145.018.479,00	208.640.320,00	Kab. Blitar, Semua Kecamatan, Semua Kel/Desa	DANA ALOKASI UMUM (DAU)	-	- -			2.029.006.861,00	SEKRETARIAT DPRD
	4.02.01.2.09	Pemeliharaan Barang Milik Daerah Penunjang Urusan Pemerintahan Daerah	-				-	-	1.009.514.000,00	1.078.739.300,00	892.360.800,00	-117.153.200,00			-	- -	-		1.055.298.537,00	SEKRETARIAT DPRD
	4.02.01.2.09.0001	Penyediaan Jasa Pemeliharaan, Biaya Pemeliharaan, dan Pajak Kendaraan Perorangan Dinas atau Kendaraan Dinas Jabatan																		
			Jumlah Kendaraan Perorangan Dinas atau Kendaraan Dinas Jabatan yang Dipelihara dan dibayarkan Pajaknya				5 Unit	5 Unit	206.210.000,00	206.210.000,00	206.210.000,00	0,00	Kab. Blitar, Semua Kecamatan, Semua Kel/Desa	DANA ALOKASI UMUM (DAU)	-	- -			206.210.000,00	SEKRETARIAT DPRD
	4.02.01.2.09.0002	Penyediaan Jasa Pemeliharaan, Biaya Pemeliharaan, Pajak dan Perizinan Kendaraan Dinas Operasional atau Lapangan																		
			Jumlah Kendaraan Dinas Operasional atau Lapangan yang Dipelihara dan dibayarkan Pajak dan Perizinannya				11 Unit	11 Unit	459.610.000,00	459.610.000,00	451.610.000,00	-8.000.000,00	Kab. Blitar, Semua Kecamatan, Semua Kel/Desa	DANA ALOKASI UMUM (DAU)	-	- -			409.050.000,00	SEKRETARIAT DPRD
	4.02.01.2.09.0005	Pemeliharaan Mebel																		
			Jumlah Mebel yang Dipelihara				0 Unit	0 Unit	0,00	0,00	0,00	0,00	Kab. Blitar, Semua Kecamatan, Semua Kel/Desa	DANA ALOKASI UMUM (DAU)	-	- -			0,00	SEKRETARIAT DPRD
	4.02.01.2.09.0006	Pemeliharaan Peralatan dan Mesin Lainnya																		
			Jumlah Peralatan dan Mesin Lainnya yang Dipelihara				1 Unit	1 Unit	183.694.000,00	262.736.500,00	181.936.500,00	-1.757.500,00	Kab. Blitar, Semua Kecamatan, Semua Kel/Desa	DANA ALOKASI UMUM (DAU)	-	- -			203.586.000,00	SEKRETARIAT DPRD
	4.02.01.2.09.0010	Pemeliharaan/Rehabilitasi Sarana dan Prasarana Gedung Kantor atau Bangunan Lainnya																		
			Jumlah Sarana dan Prasarana Gedung Kantor atau Bangunan Lainnya yang Dipelihara/Direhabilitasi				1 Unit	1 Unit	160.000.000,00	150.182.800,00	52.604.300,00	-107.395.700,00	Kab. Blitar, Semua Kecamatan, Semua Kel/Desa	DANA ALOKASI UMUM (DAU)	-	- -			236.452.537,00	SEKRETARIAT DPRD
	4.02.01.2.15	Layanan Keuangan dan Kesejahteraan DPRD	-				-	-	27.612.877.750,00	28.118.849.800,00	28.118.849.800,00	505.972.050,00			-	- -	-		28.021.175.680,00	SEKRETARIAT DPRD
	4.02.01.2.15.0001	Penyelenggaraan Administrasi Keuangan DPRD																		
			Jumlah Anggota DPRD yang Menerima Hak Keuangan DPRD				50 Orang/Bulan	50 Orang/Bulan	27.319.799.200,00	27.816.769.200,00	27.816.769.200,00	496.970.000,00	Kab. Blitar, Semua Kecamatan, Semua Kel/Desa	DANA ALOKASI UMUM (DAU)	-	- -			27.582.259.200,00	SEKRETARIAT DPRD
	4.02.01.2.15.0002	Penyediaan Pakaian Dinas dan Atribut DPRD																		
			Jumlah Paket Pakaian Dinas dan Atribut DPRD yang Disediakan				4 Paket	4 Paket	233.624.550,00	242.626.600,00	242.626.600,00	9.002.050,00	Kab. Blitar, Semua Kecamatan, Semua Kel/Desa	DANA ALOKASI UMUM (DAU)	-	- -			279.462.480,00	SEKRETARIAT DPRD
	4.02.01.2.15.0003	Pelaksanaan Medical Check Up DPRD																		
			Jumlah Orang yang Mengikuti Medical Check Up DPRD				50 Orang	50 Orang	59.454.000,00	59.454.000,00	59.454.000,00	0,00	Kab. Blitar, Semua Kecamatan, Semua Kel/Desa	DANA ALOKASI UMUM (DAU)	-	- -			159.454.000,00	SEKRETARIAT DPRD
	4.02.01.2.16	Layanan Administrasi DPRD	-				-	-	80.496.320,00	390.751.800,00	153.691.800,00	73.195.480,00			-	- -	-		276.447.800,00	SEKRETARIAT DPRD
	4.02.01.2.16.0001	Penyelenggaraan Administrasi Keanggotaan DPRD																		

NO	KODE	URUSAN / BIDANG URUSAN / PROGRAM / KEGIATAN / SUB KEGIATAN	INDIKATOR PROGRAM / KEGIATAN / SUB KEGIATAN	TARGET AKHIR PERIODE RENSTRA OPD	REALISASI CAPAIAN RENJA OPD TAHUN 2023	PRAKIRAAN CAPAIAN TARGET RENJA OPD TAHUN 2024	CAPAIAN KINERJA DAN KERANGKA PENDANAAN										KELOMPOK SASARAN	PRAKIRAAN MAJU RENCANA TAHUN 2026		PERANGKAT DAERAH PENANGGUNG JAWAB
							TARGET 2025		PAGU INDIKATIF (Rp)			Bertambah/Berkurang (10-12)	LOKASI	SUMBER DANA	PRIORITAS			TARGET	PAGU INDIKATIF (Rp)	
							SEBELUM	SESUDAH	RKPD 2025	APBD 2025	RKPD PERUBAHAN 2025				NASIONAL	DAERAH				
1	2	3	4	5	6	7	8	9	10	11	12	13	14	15	16	17	18	19	20	21
			Jumlah Dokumen Hasil Penyelenggaraan Administrasi Keanggotaan DPRD				1 Dokumen	1 Dokumen	30.000.000,00	82.346.000,00	0,00	-30.000.000,00	Kab. Blitar, Semua Kecamatan, Semua Kel/Desa	DANA ALOKASI UMUM (DAU)	-	- -			85.549.800,00	SEKRETARIAT DPRD
	4.02.01.2.16.0002	Fasilitasi Fraksi DPRD																		
			Jumlah Laporan Hasil Fasilitasi Fraksi DPRD				1 Laporan	1 Laporan	79.920,00	79.800,00	79.800,00	-120,00	Kab. Blitar, Semua Kecamatan, Semua Kel/Desa	DANA ALOKASI UMUM (DAU)	-	- -			1.998.000,00	SEKRETARIAT DPRD
	4.02.01.2.16.0003	Fasilitasi Rapat Koordinasi dan Konsultasi DPRD																		
			Jumlah Laporan Hasil Fasilitasi Rapat Koordinasi dan Konsultasi DPRD				1 Laporan	1 Laporan	50.349.800,00	308.326.000,00	153.612.000,00	103.262.200,00	Kab. Blitar, Semua Kecamatan, Semua Kel/Desa	DANA ALOKASI UMUM (DAU)	-	- -			188.900.000,00	SEKRETARIAT DPRD
	4.02.01.2.16.0004	Penyediaan Kebutuhan Rumah Tangga DPRD																		
			Jumlah Paket Kebutuhan Rumah Tangga DPRD yang Disediakan				0 Paket	0 Paket	66.600,00	0,00	0,00	-66.600,00	Kab. Blitar, Semua Kecamatan, Semua Kel/Desa	DANA ALOKASI UMUM (DAU)	-	- -			0,00	SEKRETARIAT DPRD
2.	**4.02.02**	**PROGRAM DUKUNGAN PELAKSANAAN TUGAS DAN FUNGSI DPRD**	**-**				**-**	**-**	**14.650.820.628,00**	**27.818.082.700,00**	**17.489.045.151,00**	**17.371.094.747,00**							**32.021.915.375,00**	
	4.02.02.2.01	Pembentukan Peraturan Daerah dan Peraturan DPRD	-				-	-	1.983.346.300,00	3.374.000.000,00	2.110.508.576,00	127.162.276,00			-	- -	-		2.453.950.318,00	SEKRETARIAT DPRD
	4.02.02.2.01.0001	Penyusunan dan Pembahasan Program Pembentukan Peraturan Daerah																		
			Jumlah Dokumen Hasil Penyusunan dan Pembahasan Program Pembentukan Peraturan Daerah				1 Dokumen	1 Dokumen	555.770.000,00	888.547.000,00	626.394.500,00	70.624.500,00	Kab. Blitar, Semua Kecamatan, Semua Kel/Desa	DANA ALOKASI UMUM (DAU)	-	- -			362.776.160,00	SEKRETARIAT DPRD
	4.02.02.2.01.0002	Pembahasan Rancangan Peraturan Daerah																		
			Jumlah Dokumen Hasil Pembahasan Rancangan Peraturan Daerah				1 Dokumen	1 Dokumen	928.286.100,00	1.391.888.000,00	926.182.000,00	-2.104.100,00	Kab. Blitar, Semua Kecamatan, Semua Kel/Desa	DANA ALOKASI UMUM (DAU)	-	- -			722.024.944,00	SEKRETARIAT DPRD
	4.02.02.2.01.0003	Penyelenggaraan Kajian Perundang-Undangan																		
			Jumlah Dokumen Kajian Perundang-Undangan				1 Dokumen	1 Dokumen	459.290.200,00	564.839.000,00	236.506.076,00	-222.784.124,00	Kab. Blitar, Semua Kecamatan, Semua Kel/Desa	DANA ALOKASI UMUM (DAU)	-	- -			654.733.414,00	SEKRETARIAT DPRD
	4.02.02.2.01.0004	Fasilitasi Penyusunan Penjelasan/Keterangan Naskah Akademik																		
			Jumlah Dokumen Hasil Penyusunan Penjelasan atau Keterangan dan/atau Naskah Akademik yang Difasilitasi				1 Dokumen	1 Dokumen	40.000.000,00	528.726.000,00	321.426.000,00	281.426.000,00	Kab. Blitar, Semua Kecamatan, Semua Kel/Desa	DANA ALOKASI UMUM (DAU)	-	- -			50.000.000,00	SEKRETARIAT DPRD
	4.02.02.2.01.0005	Penyusunan Tata Tertib DPRD																		
			Jumlah Dokumen Tata Tertib DPRD yang Disusun				1 Dokumen	1 Dokumen	0,00	0,00	0,00	0,00	Kab. Blitar, Semua Kecamatan, Semua Kel/Desa	DANA ALOKASI UMUM (DAU)	-	- -			50.000.000,00	SEKRETARIAT DPRD
	4.02.02.2.01.0006	Sosialisasi Peraturan Daerah yang Dilakukan Bersama oleh DPRD dan Pemerintah Daerah																		
			Jumlah Orang yang Mengikuti Sosialisasi Peraturan Daerah yang Dilakukan Bersama oleh DPRD dan Pemerintah Daerah				50 Orang	50 Orang	0,00	0,00	0,00	0,00	Kab. Blitar, Semua Kecamatan, Semua Kel/Desa	DANA ALOKASI UMUM (DAU)	-	- -			614.415.800,00	SEKRETARIAT DPRD
	4.02.02.2.02	Pembahasan Kebijakan Anggaran	-				-	-	1.103.298.000,00	2.433.268.200,00	1.585.847.500,00	482.549.500,00			-	- -	-		2.572.118.592,00	SEKRETARIAT DPRD
	4.02.02.2.02.0001	Pembahasan KUA dan PPAS																		
			Jumlah Dokumen Hasil Pembahasan KUA dan PPAS				1 Dokumen	1 Dokumen	243.060.000,00	361.560.250,00	333.736.500,00	90.676.500,00	Kab. Blitar, Semua Kecamatan, Semua Kel/Desa	DANA ALOKASI UMUM (DAU)	-	- -			389.488.740,00	SEKRETARIAT DPRD
	4.02.02.2.02.0002	Pembahasan Perubahan KUA dan Perubahan PPAS																		
			Jumlah Dokumen Hasil Pembahasan Perubahan KUA dan Perubahan PPAS				1 Dokumen	1 Dokumen	162.481.000,00	315.664.000,00	286.782.500,00	124.301.500,00	Kab. Blitar, Semua Kecamatan, Semua Kel/Desa	DANA ALOKASI UMUM (DAU)	-	- -			430.515.740,00	SEKRETARIAT DPRD
	4.02.02.2.02.0003	Pembahasan APBD																		
			Jumlah Dokumen Hasil Pembahasan APBD				1 Dokumen	1 Dokumen	219.910.000,00	312.872.000,00	296.695.800,00	76.785.800,00	Kab. Blitar, Semua Kecamatan, Semua Kel/Desa	DANA ALOKASI UMUM (DAU)	-	- -			389.122.112,00	SEKRETARIAT DPRD
	4.02.02.2.02.0004	Pembahasan APBD Perubahan																		
			Jumlah Dokumen Hasil Pembahasan APBD Perubahan				1 Dokumen	1 Dokumen	152.300.000,00	578.746.000,00	293.820.800,00	141.520.800,00	Kab. Blitar, Semua Kecamatan, Semua Kel/Desa	DANA ALOKASI UMUM (DAU)	-	- -			530.448.740,00	SEKRETARIAT DPRD
	4.02.02.2.02.0005	Pembahasan Laporan Semester																		
			Jumlah Dokumen Hasil Pembahasan Laporan Realisasi Pelaksanaan APBD Per Semester				1 Dokumen	1 Dokumen	73.247.000,00	253.344.100,00	74.066.100,00	819.100,00	Semua Kota/Kab, Semua Kecamatan, Semua Kel/Desa Kab. Blitar, Semua Kecamatan, Semua Kel/Desa	DANA ALOKASI UMUM (DAU)	-	- -			125.095.020,00	SEKRETARIAT DPRD
	4.02.02.2.02.0006	Pembahasan Pertanggungjawaban APBD																		
			Jumlah Dokumen Hasil Pembahasan Pertanggungjawaban APBD				1 Dokumen	1 Dokumen	252.300.000,00	611.081.850,00	300.745.800,00	48.445.800,00	Kab. Blitar, Semua Kecamatan, Semua Kel/Desa	DANA ALOKASI UMUM (DAU)	-	- -			707.448.240,00	SEKRETARIAT DPRD
	4.02.02.2.03	Pengawasan Penyelenggaraan Pemerintahan	-				-	-	3.644.899.100,00	5.199.293.700,00	2.848.601.450,00	-796.297.650,00			-	- -	-		7.384.466.608,00	SEKRETARIAT DPRD
	4.02.02.2.03.0001	Pengawasan Urusan Pemerintahan Bidang Pemerintahan dan Hukum																		

NO	KODE	URUSAN / BIDANG URUSAN / PROGRAM / KEGIATAN / SUB KEGIATAN	INDIKATOR PROGRAM / KEGIATAN / SUB KEGIATAN	TARGET AKHIR PERIODE RENSTRA OPD	REALISASI CAPAIAN RENJA OPD TAHUN 2023	PRAKIRAAN CAPAIAN TARGET RENJA OPD TAHUN 2024	CAPAIAN KINERJA DAN KERANGKA PENDANAAN										KELOMPOK SASARAN	PRAKIRAAN MAJU RENCANA TAHUN 2026		PERANGKAT DAERAH PENANGGUNG JAWAB
							TARGET 2025		PAGU INDIKATIF (Rp)			Bertambah/Berkurang (10-12)	LOKASI	SUMBER DANA	PRIORITAS			TARGET	PAGU INDIKATIF (Rp)	
							SEBELUM	SESUDAH	RKPD 2025	APBD 2025	RKPD PERUBAHAN 2025				NASIONAL	DAERAH				
1	2	3	4	5	6	7	8	9	10	11	12	13	14	15	16	17	18	19	20	21
			Jumlah Laporan Hasil Pengawasan Urusan Pemerintahan Bidang Pemerintahan dan Hukum				12 Laporan	12 Laporan	903.066.000,00	1.097.194.100,00	614.303.200,00	-288.762.800,00	Kab. Blitar, Semua Kecamatan, Semua Kel/Desa	DANA ALOKASI UMUM (DAU)	-	- -			1.415.885.584,00	SEKRETARIAT DPRD
	4.02.02.2.03.0002	Pengawasan Urusan Pemerintahan Bidang Infrastruktur																		
			Jumlah Laporan Hasil Pengawasan Urusan Pemerintahan Bidang Infrastruktur				6 Laporan	6 Laporan	804.892.700,00	741.725.500,00	399.297.000,00	-405.595.700,00	Kab. Blitar, Semua Kecamatan, Semua Kel/Desa	DANA ALOKASI UMUM (DAU)	-	- -			924.216.844,00	SEKRETARIAT DPRD
	4.02.02.2.03.0003	Pengawasan Urusan Pemerintahan Bidang Kesejahteraan Rakyat																		
			Jumlah Laporan Pengawasan Urusan Pemerintahan Bidang Kesejahteraan Rakyat				12 Laporan	12 Laporan	638.784.500,00	1.082.496.100,00	594.925.500,00	-43.859.000,00	Kab. Blitar, Semua Kecamatan, Semua Kel/Desa	DANA ALOKASI UMUM (DAU)	-	- -			1.586.739.000,00	SEKRETARIAT DPRD
	4.02.02.2.03.0004	Pengawasan Urusan Pemerintahan Bidang Perekonomian																		
			Jumlah Laporan Hasil Pengawasan Urusan Pemerintahan Bidang Perekonomian				12 Laporan	12 Laporan	805.430.000,00	1.175.073.000,00	645.686.500,00	-159.743.500,00	Kab. Blitar, Semua Kecamatan, Semua Kel/Desa	DANA ALOKASI UMUM (DAU)	-	- -			1.620.059.400,00	SEKRETARIAT DPRD
	4.02.02.2.03.0005	Pengawasan Urusan Pemerintahan Bidang Sumber Daya Alam																		
			Jumlah Laporan Hasil Pengawasan Urusan Pemerintahan Bidang Sumber Daya Alam				6 Laporan	6 Laporan	215.533.500,00	446.380.000,00	253.294.750,00	37.761.250,00	Kab. Blitar, Semua Kecamatan, Semua Kel/Desa	DANA ALOKASI UMUM (DAU)	-	- -			823.455.500,00	SEKRETARIAT DPRD
	4.02.02.2.03.0006	Pengawasan Tindak Lanjut Hasil Pemeriksaan Laporan Keuangan oleh Badan Pemeriksa Keuangan																		
			Jumlah Dokumen Hasil Pengawasan Tindak Lanjut Hasil Pemeriksaan Laporan Keuangan oleh Badan Pemeriksa Keuangan				1 Dokumen	1 Dokumen	50.000.000,00	252.540.000,00	16.200.000,00	-33.800.000,00	Kab. Blitar, Semua Kecamatan, Semua Kel/Desa	DANA ALOKASI UMUM (DAU)	-	- -			443.877.440,00	SEKRETARIAT DPRD
	4.02.02.2.03.0007	Pengawasan Penggunaan Anggaran																		
			Jumlah Dokumen Hasil Pengawasan Penggunaan Anggaran				1 Dokumen	1 Dokumen	0,00	0,00	0,00	0,00	Kab. Blitar, Semua Kecamatan, Semua Kel/Desa	DANA ALOKASI UMUM (DAU)	-	- -			227.000.000,00	SEKRETARIAT DPRD
	4.02.02.2.03.0008	Pembahasan Laporan Keterangan Pertanggungjawaban Kepala Daerah																		
			Jumlah Rekomendasi Hasil Pembahasan Laporan Keterangan Pertanggungjawaban Kepala Daerah				1 Dokumen	1 Dokumen	227.192.400,00	403.885.000,00	324.894.500,00	97.702.100,00	Kab. Blitar, Semua Kecamatan, Semua Kel/Desa	DANA ALOKASI UMUM (DAU)	-	- -			343.232.840,00	SEKRETARIAT DPRD
	4.02.02.2.04	Peningkatan Kapasitas DPRD	-				-	-	2.567.972.862,00	5.430.183.100,00	4.172.082.454,00	1.604.109.592,00			-	- -	-		6.084.295.586,00	SEKRETARIAT DPRD
	4.02.02.2.04.0001	Orientasi DPRD																		
			Jumlah Dokumen Hasil Penyelenggaraan Orientasi DPRD				0 Dokumen	0 Dokumen	0,00	0,00	0,00	0,00	Kab. Blitar, Semua Kecamatan, Semua Kel/Desa	DANA ALOKASI UMUM (DAU)	-	- -			0,00	SEKRETARIAT DPRD
	4.02.02.2.04.0002	Pendalaman Tugas DPRD																		
			Jumlah Dokumen Hasil Pendalaman Tugas DPRD				6 Dokumen	6 Dokumen	1.212.555.742,00	2.936.950.000,00	2.211.017.754,00	998.462.012,00	Kab. Blitar, Semua Kecamatan, Semua Kel/Desa	DANA ALOKASI UMUM (DAU)	-	- -			3.499.471.400,00	SEKRETARIAT DPRD
	4.02.02.2.04.0004	Penyediaan Kelompok Pakar dan Tim Ahli																		
			Jumlah Orang dalam Kelompok Pakar dan Tim Ahli				5 Orang	5 Orang	190.078.920,00	190.260.000,00	190.260.000,00	181.080,00	Kab. Blitar, Semua Kecamatan, Semua Kel/Desa	DANA ALOKASI UMUM (DAU)	-	- -			130.855.200,00	SEKRETARIAT DPRD
	4.02.02.2.04.0005	Penyediaan Tenaga Ahli Fraksi																		
			Jumlah Tenaga Ahli Fraksi				5 Orang	5 Orang	241.332.000,00	241.837.500,00	241.837.500,00	505.500,00	Kab. Blitar, Semua Kecamatan, Semua Kel/Desa	DANA ALOKASI UMUM (DAU)	-	- -			240.666.000,00	SEKRETARIAT DPRD
	4.02.02.2.04.0006	Penyelenggaraan Hubungan Masyarakat																		
			Jumlah Dokumen Hasil Penyelenggaraan Hubungan Masyarakat				6 Dokumen	6 Dokumen	250.942.000,00	790.042.000,00	540.901.000,00	289.959.000,00	Kab. Blitar, Semua Kecamatan, Semua Kel/Desa	DANA ALOKASI UMUM (DAU)	-	- -			758.097.000,00	SEKRETARIAT DPRD
	4.02.02.2.04.0007	Penyusunan Program Kerja DPRD																		
			Jumlah Dokumen Rencana Kerja DPRD				1 Dokumen	1 Dokumen	293.288.800,00	470.676.400,00	313.102.500,00	19.813.700,00	Kab. Blitar, Semua Kecamatan, Semua Kel/Desa	DANA ALOKASI UMUM (DAU)	-	- -			655.487.800,00	SEKRETARIAT DPRD
	4.02.02.2.04.0008	Publikasi dan Dokumentasi DPRD																		
			Jumlah Dokumen Publikasi dan Dokumentasi DPRD				5 Dokumen	5 Dokumen	379.775.400,00	800.417.200,00	674.963.700,00	295.188.300,00	Kab. Blitar, Semua Kecamatan, Semua Kel/Desa	DANA ALOKASI UMUM (DAU)	-	- -			799.718.186,00	SEKRETARIAT DPRD
	4.02.02.2.05	Penyerapan dan Penghimpunan Aspirasi Masyarakat	-				-	-	1.667.649.800,00	2.809.337.550,00	2.066.793.950,00	399.144.150,00			-	- -	-		2.621.571.307,00	SEKRETARIAT DPRD
	4.02.02.2.05.0001	Kunjungan Kerja dalam Daerah																		
			Jumlah Laporan Hasil Kunjungan Kerja DPRD				12 Laporan	12 Laporan	62.211.400,00	62.211.400,00	33.240.000,00	-28.971.400,00	Kab. Blitar, Semua Kecamatan, Semua Kel/Desa	DANA ALOKASI UMUM (DAU)	-	- -			98.428.188,00	SEKRETARIAT DPRD
	4.02.02.2.05.0002	Penyusunan Pokok-Pokok Pikiran DPRD																		
			Jumlah Dokumen Pokok-Pokok Pikiran DPRD yang Disusun				1 Dokumen	1 Dokumen	192.468.000,00	1.124.814.650,00	411.242.450,00	218.774.450,00	Kab. Blitar, Semua Kecamatan, Semua Kel/Desa	DANA ALOKASI UMUM (DAU)	-	- -			554.755.190,00	SEKRETARIAT DPRD
	4.02.02.2.05.0003	Pelaksanaan Reses																		
			Jumah Dokumen Hasil Pelaksanaan Reses				3 Dokumen	3 Dokumen	1.412.970.400,00	1.622.311.500,00	1.622.311.500,00	209.341.100,00	Kab. Blitar, Semua Kecamatan, Semua Kel/Desa	DANA ALOKASI UMUM (DAU)	-	- -			1.500.000.000,00	SEKRETARIAT DPRD
	4.02.02.2.05.0004	Sosialisasi Rancangan Peraturan Daerah																		

NO	KODE	URUSAN / BIDANG URUSAN / PROGRAM / KEGIATAN / SUB KEGIATAN	INDIKATOR PROGRAM / KEGIATAN / SUB KEGIATAN	TARGET AKHIR PERIODE RENSTRA OPD	REALISASI CAPAIAN RENJA OPD TAHUN 2023	PRAKIRAAN CAPAIAN TARGET RENJA OPD TAHUN 2024	CAPAIAN KINERJA DAN KERANGKA PENDANAAN										KELOMPOK SASARAN	PRAKIRAAN MAJU RENCANA TAHUN 2026		PERANGKAT DAERAH PENANGGUNG JAWAB
							TARGET 2025		PAGU INDIKATIF (Rp)			Bertambah/Berkurang (10-12)	LOKASI	SUMBER DANA	PRIORITAS			TARGET	PAGU INDIKATIF (Rp)	
							SEBELUM	SESUDAH	RKPD 2025	APBD 2025	RKPD PERUBAHAN 2025				NASIONAL	DAERAH				
1	2	3	4	5	6	7	8	9	10	11	12	13	14	15	16	17	18	19	20	21
			Jumlah Orang yang Mengikuti Sosialisasi Rancangan Peraturan Daerah				5 Orang	5 Orang	0,00	0,00	0,00	0,00	Kab. Blitar, Semua Kecamatan, Semua Kel/Desa	DANA ALOKASI UMUM (DAU)	-	- -			468.387.929,00	SEKRETARIAT DPRD
	4.02.02.2.06	Pelaksanaan dan Pengawasan Kode Etik DPRD	-				-	-	372.000.000,00	695.620.200,00	437.558.400,00	65.558.400,00			-	- -	-		804.050.000,00	SEKRETARIAT DPRD
	4.02.02.2.06.0001	Penyusunan Kode Etik DPRD																		
			Jumlah Kode Etik dan Tata Beracara DPRD				0 Dokumen	0 Dokumen	0,00	104.502.800,00	104.502.800,00	104.502.800,00	Kab. Blitar, Semua Kecamatan, Semua Kel/Desa	DANA ALOKASI UMUM (DAU)	-	- -			50.000,00	SEKRETARIAT DPRD
	4.02.02.2.06.0002	Pengawasan Kode Etik DPRD																		
			Jumlah Laporan Hasil Pengawasan Kode Etik DPRD				12 Laporan	12 Laporan	372.000.000,00	591.117.400,00	333.055.600,00	-38.944.400,00	Kab. Blitar, Semua Kecamatan, Semua Kel/Desa	DANA ALOKASI UMUM (DAU)	-	- -			804.000.000,00	SEKRETARIAT DPRD
	4.02.02.2.07	Pembahasan Kerja Sama Daerah	-				-	-	315.495.000,00	798.527.400,00	604.873.400,00	289.378.400,00			-	- -	-		763.977.800,00	SEKRETARIAT DPRD
	4.02.02.2.07.0001	Fasilitasi, Verifikasi, dan Koordinasi Persetujuan Kerja Sama Daerah																		
			Jumlah Dokumen Rekomendasi Hasil Fasilitasi, Verifikasi, dan Koordinasi Persetujuan Kerja Sama Daerah				1 Dokumen	1 Dokumen	0,00	0,00	0,00	0,00	Kab. Blitar, Semua Kecamatan, Semua Kel/Desa	DANA ALOKASI UMUM (DAU)	-	- -			50.000,00	SEKRETARIAT DPRD
	4.02.02.2.07.0002	Penyusunan Bahan Komunikasi dan Publikasi																		
			Jumlah Dokumen Bahan Komunikasi dan Publikasi yang Disusun				4 Dokumen	4 Dokumen	315.495.000,00	798.527.400,00	604.873.400,00	289.378.400,00	Kab. Blitar, Semua Kecamatan, Semua Kel/Desa	DANA ALOKASI UMUM (DAU)	-	- -			763.927.800,00	SEKRETARIAT DPRD
	4.02.02.2.08	Fasilitasi Tugas DPRD	-				-	-	2.996.159.566,00	7.077.852.550,00	3.662.779.421,00	666.619.855,00			-	- -	-		9.337.485.164,00	SEKRETARIAT DPRD
	4.02.02.2.08.0001	Koordinasi dan Konsultasi Pelaksanaan Tugas DPRD																		
			Jumlah Dokumen Hasil Koordinasi dan Konsultasi Pelaksanaan Tugas DPRD				12 Dokumen	12 Dokumen	561.384.500,00	1.524.148.250,00	819.259.850,00	257.875.350,00	Kab. Blitar, Semua Kecamatan, Semua Kel/Desa	DANA ALOKASI UMUM (DAU)	-	- -			2.951.212.500,00	SEKRETARIAT DPRD
	4.02.02.2.08.0002	Penyusunan Laporan Kinerja DPRD																		
			Jumlah Laporan Fraksi, Alat Kelengkapan dan Kinerja DPRD yang Disusun				1 Laporan	1 Laporan	100.000.000,00	199.453.000,00	199.453.000,00	99.453.000,00	Kab. Blitar, Semua Kecamatan, Semua Kel/Desa	DANA ALOKASI UMUM (DAU)	-	- -			276.625.200,00	SEKRETARIAT DPRD
	4.02.02.2.08.0003	Fasilitasi Pelaksanaan Tugas Badan Musyawarah																		
			Jumlah Dokumen Hasil Fasilitasi Pelaksanaan Tugas Badan Musyawarah				12 Dokumen	12 Dokumen	1.030.000.000,00	1.800.257.000,00	954.109.271,00	-75.890.729,00	Kab. Blitar, Semua Kecamatan, Semua Kel/Desa	DANA ALOKASI UMUM (DAU)	-	- -			2.702.712.920,00	SEKRETARIAT DPRD
	4.02.02.2.08.0004	Fasilitasi Tugas Pimpinan DPRD																		
			Jumlah Dokumen Hasil Fasilitasi Tugas Pimpinan DPRD				12 Dokumen	12 Dokumen	1.222.259.400,00	2.954.819.300,00	1.481.432.300,00	259.172.900,00	Kab. Blitar, Semua Kecamatan, Semua Kel/Desa	DANA ALOKASI UMUM (DAU)	-	- -			2.959.665.360,00	SEKRETARIAT DPRD
	4.02.02.2.08.0005	Fasilitasi Pelaksanaan Tugas Panitia Khusus																		
			Jumlah Dokumen Hasil Fasilitasi Pelaksanaan Tugas Panitia Khusus				1 Dokumen	1 Dokumen	82.515.666,00	599.175.000,00	208.525.000,00	126.009.334,00	Kab. Blitar, Semua Kecamatan, Semua Kel/Desa	DANA ALOKASI UMUM (DAU)	-	- -			447.269.184,00	SEKRETARIAT DPRD
		BADAN PERENCANAAN PEMBANGUNAN DAERAH, PENELITIAN DAN PENGEMBANGAN							**13.150.314.756,00**	**11.588.516.146,00**	**10.602.679.959,00**	**-2.547.634.797,00**							**12.382.050.795,00**	
	5	**UNSUR PENUNJANG URUSAN PEMERINTAHAN**							**13.150.314.756,00**	**11.588.516.146,00**	**10.602.679.959,00**	**-2.547.634.797,00**							**12.382.050.795,00**	
	5.01	**PERENCANAAN**							**11.100.314.756,00**	**9.999.567.146,00**	**9.284.842.959,00**	**-1.815.471.797,00**							**11.182.050.795,00**	
1.	**5.01.01**	**PROGRAM PENUNJANG URUSAN PEMERINTAHAN DAERAH KABUPATEN/KOTA**	**-**				**-**	**-**	**6.621.557.905,00**	**6.055.549.094,56**	**6.329.909.183,56**	**353.492.890,00**							**6.975.050.795,00**	
	5.01.01.2.01	Perencanaan, Penganggaran, dan Evaluasi Kinerja Perangkat Daerah	-				-	-	15.652.600,00	15.652.600,00	15.652.600,00	0,00			-	PP-4 Penguatan e-Government dan Pelayanan Publik PP-4 Penguatan e-Government dan Pelayanan Publik	-		127.620.619,00	BADAN PERENCANAAN PEMBANGUNAN DAERAH, PENELITIAN DAN PENGEMBANGAN
	5.01.01.2.01.0001	Penyusunan Dokumen Perencanaan Perangkat Daerah																		
			Jumlah Dokumen Perencanaan Perangkat Daerah				25 Dokumen	25 Dokumen	15.652.600,00	15.652.600,00	15.652.600,00	0,00	Kab. Blitar, Semua Kecamatan, Semua Kel/Desa	DANA ALOKASI UMUM (DAU)	-	PP-4 Penguatan e-Government dan Pelayanan Publik PP-4 Penguatan e-Government dan Pelayanan Publik			127.620.619,00	BADAN PERENCANAAN PEMBANGUNAN DAERAH, PENELITIAN DAN PENGEMBANGAN
	5.01.01.2.02	Administrasi Keuangan Perangkat Daerah	-				-	-	4.552.367.071,00	4.064.857.998,00	4.139.683.540,00	-412.683.531,00			-	- -	-		4.647.430.176,00	BADAN PERENCANAAN PEMBANGUNAN DAERAH, PENELITIAN DAN PENGEMBANGAN
	5.01.01.2.02.0001	Penyediaan Gaji dan Tunjangan ASN																		
			Jumlah Orang yang Menerima Gaji dan Tunjangan ASN				31 Orang/bulan	31 Orang/bulan	4.534.487.071,00	4.046.977.998,00	4.121.803.540,00	-412.683.531,00	Kab. Blitar, Semua Kecamatan, Semua Kel/Desa	DANA ALOKASI UMUM (DAU)	-	- -			4.629.550.176,00	BADAN PERENCANAAN PEMBANGUNAN DAERAH, PENELITIAN DAN PENGEMBANGAN
	5.01.01.2.02.0004	Koordinasi dan Pelaksanaan Akuntansi SKPD																		
			Jumlah Dokumen Koordinasi dan Pelaksanaan Akuntansi SKPD				12 Dokumen	12 Dokumen	17.880.000,00	17.880.000,00	17.880.000,00	0,00	Kab. Blitar, Semua Kecamatan, Semua Kel/Desa	DANA ALOKASI UMUM (DAU)	-	PP-4 Penguatan e-Government dan Pelayanan Publik PP-4 Penguatan e-Government dan Pelayanan Publik			17.880.000,00	BADAN PERENCANAAN PEMBANGUNAN DAERAH, PENELITIAN DAN PENGEMBANGAN
	5.01.01.2.05	Administrasi Kepegawaian Perangkat Daerah	-				-	-	45.000.000,00	363.000.000,00	40.000.000,00	-5.000.000,00			-	PP-4 Penguatan e-Government dan Pelayanan Publik PP-4 Penguatan e-Government dan Pelayanan Publik	-		300.000.000,00	BADAN PERENCANAAN PEMBANGUNAN DAERAH, PENELITIAN DAN PENGEMBANGAN

NO	KODE	URUSAN / BIDANG URUSAN / PROGRAM / KEGIATAN / SUB KEGIATAN	INDIKATOR PROGRAM / KEGIATAN / SUB KEGIATAN	TARGET AKHIR PERIODE RENSTRA OPD	REALISASI CAPAIAN RENJA OPD TAHUN 2023	PRAKIRAAN CAPAIAN TARGET RENJA OPD TAHUN 2024	CAPAIAN KINERJA DAN KERANGKA PENDANAAN										KELOMPOK SASARAN	PRAKIRAAN MAJU RENCANA TAHUN 2026		PERANGKAT DAERAH PENANGGUNG JAWAB
							TARGET 2025		PAGU INDIKATIF (Rp)			Bertambah/Berkurang (10-12)	LOKASI	SUMBER DANA	PRIORITAS			TARGET	PAGU INDIKATIF (Rp)	
							SEBELUM	SESUDAH	RKPD 2025	APBD 2025	RKPD PERUBAHAN 2025				NASIONAL	DAERAH				
1	2	3	4	5	6	7	8	9	10	11	12	13	14	15	16	17	18	19	20	21
	5.01.01.2.05.0009	Pendidikan dan Pelatihan Pegawai Berdasarkan Tugas dan Fungsi																		
			Jumlah Pegawai Berdasarkan Tugas dan Fungsi yang Mengikuti Pendidikan dan Pelatihan				31 Orang	31 Orang	45.000.000,00	363.000.000,00	40.000.000,00	-5.000.000,00	Kab. Blitar, Semua Kecamatan, Semua Kel/Desa	DANA ALOKASI UMUM (DAU)	-	PP-4 Penguatan e-Government dan Pelayanan Publik PP-4 Penguatan e-Government dan Pelayanan Publik			300.000.000,00	BADAN PERENCANAAN PEMBANGUNAN DAERAH, PENELITIAN DAN PENGEMBANGAN
	5.01.01.2.06	Administrasi Umum Perangkat Daerah	-				-	-	1.190.626.994,00	841.212.256,56	1.126.818.587,56	-63.808.406,44			-	PP-4 Penguatan e-Government dan Pelayanan Publik PP-4 Penguatan e-Government dan Pelayanan Publik	-		1.151.000.000,00	BADAN PERENCANAAN PEMBANGUNAN DAERAH, PENELITIAN DAN PENGEMBANGAN
	5.01.01.2.06.0001	Penyediaan Komponen Instalasi Listrik/Penerangan Bangunan Kantor																		
			Jumlah Paket Komponen Instalasi Listrik/Penerangan Bangunan Kantor yang Disediakan				1 Paket	1 Paket	3.612.050,00	3.612.050,00	6.768.050,00	3.156.000,00	Kab. Blitar, Semua Kecamatan, Semua Kel/Desa	DANA ALOKASI UMUM (DAU)	-	PP-4 Penguatan e-Government dan Pelayanan Publik PP-4 Penguatan e-Government dan Pelayanan Publik			4.000.000,00	BADAN PERENCANAAN PEMBANGUNAN DAERAH, PENELITIAN DAN PENGEMBANGAN
	5.01.01.2.06.0002	Penyediaan Peralatan dan Perlengkapan Kantor																		
			Jumlah Paket Peralatan dan Perlengkapan Kantor yang Disediakan				2 Paket	1 Paket	216.280.500,00	233.395.500,00	322.038.016,00	105.757.516,00	Kab. Blitar, Semua Kecamatan, Semua Kel/Desa	DANA ALOKASI UMUM (DAU)	-	PP-4 Penguatan e-Government dan Pelayanan Publik PP-4 Penguatan e-Government dan Pelayanan Publik			165.000.000,00	BADAN PERENCANAAN PEMBANGUNAN DAERAH, PENELITIAN DAN PENGEMBANGAN
	5.01.01.2.06.0003	Penyediaan Peralatan Rumah Tangga																		
			Jumlah Paket Peralatan Rumah Tangga yang Disediakan				1 Paket	1 Paket	27.202.000,00	27.165.450,00	27.165.450,00	-36.550,00	Kab. Blitar, Semua Kecamatan, Semua Kel/Desa	DANA ALOKASI UMUM (DAU)	-	PP-4 Penguatan e-Government dan Pelayanan Publik PP-4 Penguatan e-Government dan Pelayanan Publik			27.000.000,00	BADAN PERENCANAAN PEMBANGUNAN DAERAH, PENELITIAN DAN PENGEMBANGAN
	5.01.01.2.06.0004	Penyediaan Bahan Logistik Kantor																		
			Jumlah Paket Bahan Logistik Kantor yang Disediakan				1 Paket	1 Paket	16.678.250,00	16.678.250,00	16.678.250,00	0,00	Kab. Blitar, Semua Kecamatan, Semua Kel/Desa	DANA ALOKASI UMUM (DAU)	-	PP-4 Penguatan e-Government dan Pelayanan Publik PP-4 Penguatan e-Government dan Pelayanan Publik			17.000.000,00	BADAN PERENCANAAN PEMBANGUNAN DAERAH, PENELITIAN DAN PENGEMBANGAN
	5.01.01.2.06.0005	Penyediaan Barang Cetakan dan Penggandaan																		
			Jumlah Paket Barang Cetakan dan Penggandaan yang Disediakan				1 Paket	1 Paket	69.277.100,00	62.277.100,00	62.277.100,00	-7.000.000,00	Kab. Blitar, Semua Kecamatan, Semua Kel/Desa	DANA ALOKASI UMUM (DAU)	-	PP-4 Penguatan e-Government dan Pelayanan Publik PP-4 Penguatan e-Government dan Pelayanan Publik			120.000.000,00	BADAN PERENCANAAN PEMBANGUNAN DAERAH, PENELITIAN DAN PENGEMBANGAN
	5.01.01.2.06.0006	Penyediaan Bahan Bacaan dan Peraturan Perundang-undangan																		
			Jumlah Dokumen Bahan Bacaan dan Peraturan Perundang-Undangan yang Disediakan				12 Dokumen	12 Dokumen	1.500.000,00	1.500.000,00	1.500.000,00	0,00	Kab. Blitar, Semua Kecamatan, Semua Kel/Desa	DANA ALOKASI UMUM (DAU)	-	PP-4 Penguatan e-Government dan Pelayanan Publik PP-4 Penguatan e-Government dan Pelayanan Publik			2.000.000,00	BADAN PERENCANAAN PEMBANGUNAN DAERAH, PENELITIAN DAN PENGEMBANGAN
	5.01.01.2.06.0008	Fasilitasi Kunjungan Tamu																		
			Jumlah Laporan Fasilitasi Kunjungan Tamu				5 Laporan	0 Laporan	0,00	0,00	0,00	0,00	Kab. Blitar, Semua Kecamatan, Semua Kel/Desa	DANA ALOKASI UMUM (DAU)	-	PP-4 Penguatan e-Government dan Pelayanan Publik PP-4 Penguatan e-Government dan Pelayanan Publik			16.000.000,00	BADAN PERENCANAAN PEMBANGUNAN DAERAH, PENELITIAN DAN PENGEMBANGAN
	5.01.01.2.06.0009	Penyelenggaraan Rapat Koordinasi dan Konsultasi SKPD																		
			Jumlah Laporan Penyelenggaraan Rapat Koordinasi dan Konsultasi SKPD				196 Laporan	280 Laporan	856.077.094,00	496.583.906,56	690.391.721,56	-165.685.372,44	Kab. Blitar, Semua Kecamatan, Semua Kel/Desa	DANA ALOKASI UMUM (DAU)	-	PP-4 Penguatan e-Government dan Pelayanan Publik PP-4 Penguatan e-Government dan Pelayanan Publik			800.000.000,00	BADAN PERENCANAAN PEMBANGUNAN DAERAH, PENELITIAN DAN PENGEMBANGAN
	5.01.01.2.08	Penyediaan Jasa Penunjang Urusan Pemerintahan Daerah	-				-	-	416.566.440,00	369.481.440,00	319.157.856,00	-97.408.584,00			-	PP-4 Penguatan e-Government dan Pelayanan Publik PP-4 Penguatan e-Government dan Pelayanan Publik	-		416.000.000,00	BADAN PERENCANAAN PEMBANGUNAN DAERAH, PENELITIAN DAN PENGEMBANGAN
	5.01.01.2.08.0002	Penyediaan Jasa Komunikasi, Sumber Daya Air dan Listrik																		
			Jumlah Laporan Penyediaan Jasa Komunikasi, Sumber Daya Air dan Listrik yang Disediakan				12 Laporan	12 Laporan	5.895.000,00	3.930.000,00	3.930.000,00	-1.965.000,00	Kab. Blitar, Semua Kecamatan, Semua Kel/Desa	DANA ALOKASI UMUM (DAU)	-	PP-4 Penguatan e-Government dan Pelayanan Publik PP-4 Penguatan e-Government dan Pelayanan Publik			6.000.000,00	BADAN PERENCANAAN PEMBANGUNAN DAERAH, PENELITIAN DAN PENGEMBANGAN
	5.01.01.2.08.0004	Penyediaan Jasa Pelayanan Umum Kantor																		
			Jumlah Laporan Penyediaan Jasa Pelayanan Umum Kantor yang Disediakan				12 Laporan	12 Laporan	410.671.440,00	365.551.440,00	315.227.856,00	-95.443.584,00	Kab. Blitar, Semua Kecamatan, Semua Kel/Desa	DANA ALOKASI UMUM (DAU)	-	PP-4 Penguatan e-Government dan Pelayanan Publik PP-4 Penguatan e-Government dan Pelayanan Publik			410.000.000,00	BADAN PERENCANAAN PEMBANGUNAN DAERAH, PENELITIAN DAN PENGEMBANGAN
	5.01.01.2.09	Pemeliharaan Barang Milik Daerah Penunjang Urusan Pemerintahan Daerah	-				-	-	401.344.800,00	401.344.800,00	688.596.600,00	287.251.800,00			-	PP-4 Penguatan e-Government dan Pelayanan Publik PP-4 Penguatan e-Government dan Pelayanan Publik	-		333.000.000,00	BADAN PERENCANAAN PEMBANGUNAN DAERAH, PENELITIAN DAN PENGEMBANGAN
	5.01.01.2.09.0001	Penyediaan Jasa Pemeliharaan, Biaya Pemeliharaan, dan Pajak Kendaraan Perorangan Dinas atau Kendaraan Dinas Jabatan																		
			Jumlah Kendaraan Perorangan Dinas atau Kendaraan Dinas Jabatan yang Dipelihara dan dibayarkan Pajaknya				4 Unit	0 Unit	0,00	0,00	0,00	0,00	Kab. Blitar, Semua Kecamatan, Semua Kel/Desa	-	-	PP-4 Penguatan e-Government dan Pelayanan Publik PP-4 Penguatan e-Government dan Pelayanan Publik			110.000.000,00	BADAN PERENCANAAN PEMBANGUNAN DAERAH, PENELITIAN DAN PENGEMBANGAN
	5.01.01.2.09.0002	Penyediaan Jasa Pemeliharaan, Biaya Pemeliharaan, Pajak dan Perizinan Kendaraan Dinas Operasional atau Lapangan																		

NO	KODE	URUSAN / BIDANG URUSAN / PROGRAM / KEGIATAN / SUB KEGIATAN	INDIKATOR PROGRAM / KEGIATAN / SUB KEGIATAN	TARGET AKHIR PERIODE RENSTRA OPD	REALISASI CAPAIAN RENJA OPD TAHUN 2023	PRAKIRAAN CAPAIAN TARGET RENJA OPD TAHUN 2024	CAPAIAN KINERJA DAN KERANGKA PENDANAAN										KELOMPOK SASARAN	PRAKIRAAN MAJU RENCANA TAHUN 2026		PERANGKAT DAERAH PENANGGUNG JAWAB
							TARGET 2025		PAGU INDIKATIF (Rp)			Bertambah/Berkurang (10-12)	LOKASI	SUMBER DANA	PRIORITAS			TARGET	PAGU INDIKATIF (Rp)	
							SEBELUM	SESUDAH	RKPD 2025	APBD 2025	RKPD PERUBAHAN 2025				NASIONAL	DAERAH				
1	2	3	4	5	6	7	8	9	10	11	12	13	14	15	16	17	18	19	20	21
			Jumlah Kendaraan Dinas Operasional atau Lapangan yang Dipelihara dan dibayarkan Pajak dan Perizinannya				25 Unit	13 Unit	275.904.800,00	275.904.800,00	255.556.600,00	-20.348.200,00	Kab. Blitar, Semua Kecamatan, Semua Kel/Desa	DANA ALOKASI UMUM (DAU)	-	PP-4 Penguatan e-Government dan Pelayanan Publik PP-4 Penguatan e-Government dan Pelayanan Publik			117.000.000,00	BADAN PERENCANAAN PEMBANGUNAN DAERAH, PENELITIAN DAN PENGEMBANGAN
	5.01.01.2.09.0006	Pemeliharaan Peralatan dan Mesin Lainnya																		
			Jumlah Peralatan dan Mesin Lainnya yang Dipelihara				117 Unit	127 Unit	75.290.000,00	75.290.000,00	82.840.000,00	7.550.000,00	Kab. Blitar, Semua Kecamatan, Semua Kel/Desa	DANA ALOKASI UMUM (DAU)	-	PP-4 Penguatan e-Government dan Pelayanan Publik PP-4 Penguatan e-Government dan Pelayanan Publik			76.000.000,00	BADAN PERENCANAAN PEMBANGUNAN DAERAH, PENELITIAN DAN PENGEMBANGAN
	5.01.01.2.09.0009	Pemeliharaan/Rehabilitasi Gedung Kantor dan Bangunan Lainnya																		
			Jumlah Gedung Kantor dan Bangunan Lainnya yang Dipelihara/Direhabilitasi				1 Unit	1 Unit	50.150.000,00	50.150.000,00	350.200.000,00	300.050.000,00	Kab. Blitar, Semua Kecamatan, Semua Kel/Desa	DANA ALOKASI UMUM (DAU)	-	PP-4 Penguatan e-Government dan Pelayanan Publik PP-4 Penguatan e-Government dan Pelayanan Publik			30.000.000,00	BADAN PERENCANAAN PEMBANGUNAN DAERAH, PENELITIAN DAN PENGEMBANGAN
2.	**5.01.02**	**PROGRAM PERENCANAAN, PENGENDALIAN DAN EVALUASI PEMBANGUNAN DAERAH**	**Tingkat pemanfaatan data Persentase pendanaan program prioritas sesuai dokumen perencanaan daerah Jumlah dokumen evaluasi dan pelaporan pembangunan daerah**				**90 70 9 % % Dokumen**	**70 90 9 % % Dokumen**	**2.785.000.000,00**	**2.270.000.000,44**	**1.863.282.750,44**	**148.000.000,00**							**2.933.000.000,00**	
	5.01.02.2.01	Penyusunan Perencanaan dan Pendanaan	*persentase pendanaan program prioritas sesuai dokumen perencanaan*				90 persen	90 persen	2.272.515.600,00	1.811.083.200,44	1.392.690.950,44	-879.824.649,56			-	PP-4 Penguatan e-Government dan Pelayanan Publik PP-4 Penguatan e-Government dan Pelayanan Publik	-		2.205.000.000,00	BADAN PERENCANAAN PEMBANGUNAN DAERAH, PENELITIAN DAN PENGEMBANGAN
	5.01.02.2.01.0003	Pelaksanaan Konsultasi Publik																		
			Jumlah Berita Acara Konsultasi Publik				2 Berita Acara	2 Berita Acara	174.900.000,00	224.900.000,00	25.290.200,00	-149.609.800,00	Kab. Blitar, Semua Kecamatan, Semua Kel/Desa	DANA ALOKASI UMUM (DAU)	-	PP-4 Penguatan e-Government dan Pelayanan Publik PP-4 Penguatan e-Government dan Pelayanan Publik			168.000.000,00	BADAN PERENCANAAN PEMBANGUNAN DAERAH, PENELITIAN DAN PENGEMBANGAN
	5.01.02.2.01.0004	Koordinasi Pelaksanaan Forum Perangkat Daerah/Lintas Perangkat Daerah																		
			Jumlah Berita Acara Forum Perangkat Daerah/Lintas Perangkat Daerah				1 Berita Acara	3 Berita Acara	57.000.000,00	81.000.000,00	215.437.500,00	158.437.500,00	Kab. Blitar, Semua Kecamatan, Semua Kel/Desa	DANA ALOKASI UMUM (DAU)	-	PP-4 Penguatan e-Government dan Pelayanan Publik PP-4 Penguatan e-Government dan Pelayanan Publik			42.000.000,00	BADAN PERENCANAAN PEMBANGUNAN DAERAH, PENELITIAN DAN PENGEMBANGAN
	5.01.02.2.01.0005	Pelaksanaan Musrenbang Kabupaten/Kota																		
			Jumlah Berita Acara Musrenbang Kabupaten/Kota				1 Berita Acara	2 Berita Acara	400.000.000,00	375.000.000,00	145.854.600,00	-254.145.400,00	Kab. Blitar, Semua Kecamatan, Semua Kel/Desa	DANA ALOKASI UMUM (DAU)	-	PP-4 Penguatan e-Government dan Pelayanan Publik PP-4 Penguatan e-Government dan Pelayanan Publik			440.000.000,00	BADAN PERENCANAAN PEMBANGUNAN DAERAH, PENELITIAN DAN PENGEMBANGAN
	5.01.02.2.01.0006	Penyiapan Bahan Koordinasi Musrenbang Kecamatan																		
			Jumlah Usulan yang Terverifikasi oleh Kecamatan				220 Usulan	550 Usulan	112.400.000,00	114.800.000,00	70.480.000,00	-41.920.000,00	Kab. Blitar, Semua Kecamatan, Semua Kel/Desa	DANA ALOKASI UMUM (DAU)	-	PP-4 Penguatan e-Government dan Pelayanan Publik PP-4 Penguatan e-Government dan Pelayanan Publik			105.000.000,00	BADAN PERENCANAAN PEMBANGUNAN DAERAH, PENELITIAN DAN PENGEMBANGAN
	5.01.02.2.01.0007	Koordinasi Penyusunan dan Penetapan Dokumen Perencanaan Pembangunan Daerah Kabupaten/Kota																		
			Jumlah Dokumen Perencanaan Pembangunan Daerah Kabupaten/Kota yang Ditetapkan (RPJPD/RPJMD/RKPD)				7 Dokumen	7 Dokumen	1.528.215.600,00	1.015.383.200,44	935.628.650,44	-592.586.949,56	Kab. Blitar, Semua Kecamatan, Semua Kel/Desa	DANA ALOKASI UMUM (DAU)	-	PP-4 Penguatan e-Government dan Pelayanan Publik PP-4 Penguatan e-Government dan Pelayanan Publik			1.450.000.000,00	BADAN PERENCANAAN PEMBANGUNAN DAERAH, PENELITIAN DAN PENGEMBANGAN
	5.01.02.2.02	Analisis Data dan Informasi Pemerintahan Daerah Bidang Perencanaan Pembangunan Daerah	*Tingkat keterisian data SIPD*				65 persen	65 persen	201.396.800,00	225.663.200,00	322.836.500,00	121.439.700,00			-	PP-4 Penguatan e-Government dan Pelayanan Publik PP-4 Penguatan e-Government dan Pelayanan Publik	-		347.000.000,00	BADAN PERENCANAAN PEMBANGUNAN DAERAH, PENELITIAN DAN PENGEMBANGAN
	5.01.02.2.02.0002	Pembinaan dan Pemanfaatan Data dan Informasi Perencanaan Pembangunan Perangkat Daerah																		
			Jumlah Orang yang Dibina dalam Pemanfaatan Data dan Informasi				53 Orang	53 Orang	105.139.600,00	138.973.600,00	262.766.900,00	157.627.300,00	Kab. Blitar, Semua Kecamatan, Semua Kel/Desa	DANA ALOKASI UMUM (DAU)	-	PP-4 Penguatan e-Government dan Pelayanan Publik PP-4 Penguatan e-Government dan Pelayanan Publik			260.000.000,00	BADAN PERENCANAAN PEMBANGUNAN DAERAH, PENELITIAN DAN PENGEMBANGAN
	5.01.02.2.02.0003	Penyusunan Profil Pembangunan Daerah Kabupaten/Kota																		
			Jumlah Buku Profil Pembangunan Daerah yang Diterbitkan				1 Buku	1 Buku	96.257.200,00	86.689.600,00	60.069.600,00	-36.187.600,00	Kab. Blitar, Semua Kecamatan, Semua Kel/Desa	DANA ALOKASI UMUM (DAU)	-	PP-4 Penguatan e-Government dan Pelayanan Publik PP-4 Penguatan e-Government dan Pelayanan Publik			87.000.000,00	BADAN PERENCANAAN PEMBANGUNAN DAERAH, PENELITIAN DAN PENGEMBANGAN
	5.01.02.2.03	Pengendalian, Evaluasi dan Pelaporan Bidang Perencanaan Pembangunan Daerah	-				-	-	311.087.600,00	233.253.600,00	147.755.300,00	-163.332.300,00			-	PP-4 Penguatan e-Government dan Pelayanan Publik PP-4 Penguatan e-Government dan Pelayanan Publik	-		381.000.000,00	BADAN PERENCANAAN PEMBANGUNAN DAERAH, PENELITIAN DAN PENGEMBANGAN
	5.01.02.2.03.0001	Koordinasi Pengendalian Perencanaan dan Pelaksanaan Pembangunan Daerah di Kabupaten/Kota																		
			Jumlah Laporan Hasil Pengendalian Perencanaan dan Pelaksanaan Pembangunan				4 Laporan	8 Laporan	126.087.600,00	57.253.600,00	16.426.100,00	-109.661.500,00	Kab. Blitar, Semua Kecamatan, Semua Kel/Desa	DANA ALOKASI UMUM (DAU)	-	PP-4 Penguatan e-Government dan Pelayanan Publik PP-4 Penguatan e-Government dan Pelayanan Publik			146.000.000,00	BADAN PERENCANAAN PEMBANGUNAN DAERAH, PENELITIAN DAN PENGEMBANGAN
	5.01.02.2.03.0003	Monitoring, Evaluasi dan Penyusunan Laporan Berkala Pelaksanaan Pembangunan Daerah																		
			Jumlah Laporan Hasil Evaluasi Kinerja Pembangunan Daerah				5 Laporan	5 Laporan	185.000.000,00	176.000.000,00	131.329.200,00	-53.670.800,00	Kab. Blitar, Semua Kecamatan, Semua Kel/Desa	DANA ALOKASI UMUM (DAU)	-	PP-4 Penguatan e-Government dan Pelayanan Publik PP-4 Penguatan e-Government dan Pelayanan Publik			235.000.000,00	BADAN PERENCANAAN PEMBANGUNAN DAERAH, PENELITIAN DAN PENGEMBANGAN

NO	KODE	URUSAN / BIDANG URUSAN / PROGRAM / KEGIATAN / SUB KEGIATAN	INDIKATOR PROGRAM / KEGIATAN / SUB KEGIATAN	TARGET AKHIR PERIODE RENSTRA OPD	REALISASI CAPAIAN RENJA OPD TAHUN 2023	PRAKIRAAN CAPAIAN TARGET RENJA OPD TAHUN 2024	CAPAIAN KINERJA DAN KERANGKA PENDANAAN										KELOMPOK SASARAN	PRAKIRAAN MAJU RENCANA TAHUN 2026		PERANGKAT DAERAH PENANGGUNG JAWAB
							TARGET 2025		PAGU INDIKATIF (Rp)			Bertambah/Berkurang (10-12)	LOKASI	SUMBER DANA	PRIORITAS			TARGET	PAGU INDIKATIF (Rp)	
							SEBELUM	SESUDAH	RKPD 2025	APBD 2025	RKPD PERUBAHAN 2025				NASIONAL	DAERAH				
1	2	3	4	5	6	7	8	9	10	11	12	13	14	15	16	17	18	19	20	21
3.	**5.01.03**	**PROGRAM KOORDINASI DAN SINKRONISASI PERENCANAAN PEMBANGUNAN DAERAH**	**Persentase indikator program PD yang tercapai**				**85 %**	**85 %**	**1.693.756.851,00**	**1.674.018.051,00**	**1.091.651.025,00**	**-419.756.851,00**							**1.274.000.000,00**	
	5.01.03.2.01	Koordinasi Perencanaan Bidang Pemerintahan dan Pembangunan Manusia	-				-	-	572.880.851,00	524.380.851,00	467.222.525,00	-105.658.326,00			Memperkuat reformasi politik, hukum dan birokrasi, serta memperkuat pencegahan dan pemberantasan korupsi, narkoba, judi, dan penyeludupan.	- -	-		500.000.000,00	BADAN PERENCANAAN PEMBANGUNAN DAERAH, PENELITIAN DAN PENGEMBANGAN
	5.01.03.2.01.0001	Koordinasi Penyusunan Dokumen Perencanaan Pembangunan Daerah Bidang Pemerintahan (RPJPD, RPJMD dan RKPD)																		
			Jumlah Dokumen Perencanaan Pembangunan Daerah Bidang Pemerintahan yang Dikoordinir Penyusunannya (RPJPD, RPJMD dan RKPD)				195 Dokumen	0 Dokumen	0,00	0,00	0,00	0,00	Kab. Blitar, Semua Kecamatan, Semua Kel/Desa	DANA ALOKASI UMUM (DAU)	Memperkuat reformasi politik, hukum dan birokrasi, serta memperkuat pencegahan dan pemberantasan korupsi, narkoba, judi, dan penyeludupan.	- -			40.000.000,00	BADAN PERENCANAAN PEMBANGUNAN DAERAH, PENELITIAN DAN PENGEMBANGAN
	5.01.03.2.01.0004	Koordinasi Pelaksanaan Sinergitas dan Harmonisasi Perencanaan Pembangunan Daerah Bidang Pemerintahan																		
			Jumlah Laporan Hasil Sinkronisasi Renstra/Renja dengan RKPD/RPJMD pada Bidang Pemerintahan				62 Laporan	98 Laporan	167.094.845,00	118.594.845,00	98.774.672,00	-68.320.173,00	Kab. Blitar, Semua Kecamatan, Semua Kel/Desa	DANA ALOKASI UMUM (DAU)	Memperkuat reformasi politik, hukum dan birokrasi, serta memperkuat pencegahan dan pemberantasan korupsi, narkoba, judi, dan penyeludupan.	- -			120.000.000,00	BADAN PERENCANAAN PEMBANGUNAN DAERAH, PENELITIAN DAN PENGEMBANGAN
	5.01.03.2.01.0005	Koordinasi Penyusunan Dokumen Perencanaan Pembangunan Daerah Bidang Pembangunan Manusia (RPJPD, RPJMD dan RKPD)																		
			Jumlah Dokumen Perencanaan Pembangunan Daerah Bidang Pembangunan Manusia yang Dikoordinir Penyusunannya (RPJPD. RPJMD dan RKPD)				63 Dokumen	0 Dokumen	0,00	0,00	0,00	0,00	Kab. Blitar, Semua Kecamatan, Semua Kel/Desa	DANA ALOKASI UMUM (DAU)	Memperkuat reformasi politik, hukum dan birokrasi, serta memperkuat pencegahan dan pemberantasan korupsi, narkoba, judi, dan penyeludupan.	PP-4 Penguatan e-Government dan Pelayanan Publik PP-4 Penguatan e-Government dan Pelayanan Publik			30.000.000,00	BADAN PERENCANAAN PEMBANGUNAN DAERAH, PENELITIAN DAN PENGEMBANGAN
	5.01.03.2.01.0008	Koordinasi Pelaksanaan Sinergitas dan Harmonisasi Perencanaan Pembangunan Daerah Bidang Pembangunan Manusia																		
			Jumlah Laporan Hasil Sinkronisasi Renstra/Renja dengan RKPD/RPJMD pada Bidang Pembangunan Manusia				18 Laporan	26 Laporan	405.786.006,00	405.786.006,00	368.447.853,00	-37.338.153,00	Kab. Blitar, Semua Kecamatan, Semua Kel/Desa	DANA ALOKASI UMUM (DAU)	Memperkuat reformasi politik, hukum dan birokrasi, serta memperkuat pencegahan dan pemberantasan korupsi, narkoba, judi, dan penyeludupan.	PP-4 Penguatan e-Government dan Pelayanan Publik PP-4 Penguatan e-Government dan Pelayanan Publik			310.000.000,00	BADAN PERENCANAAN PEMBANGUNAN DAERAH, PENELITIAN DAN PENGEMBANGAN
	5.01.03.2.02	Koordinasi Perencanaan Bidang Perekonomian dan SDA (Sumber Daya Alam)	-				-	-	442.909.400,00	600.005.400,00	437.038.700,00	-5.870.700,00			Memperkuat reformasi politik, hukum dan birokrasi, serta memperkuat pencegahan dan pemberantasan korupsi, narkoba, judi, dan penyeludupan.	PP-4 Penguatan e-Government dan Pelayanan Publik PP-4 Penguatan e-Government dan Pelayanan Publik	-		295.000.000,00	BADAN PERENCANAAN PEMBANGUNAN DAERAH, PENELITIAN DAN PENGEMBANGAN
	5.01.03.2.02.0001	Koordinasi Penyusunan Dokumen Perencanaan Pembangunan Daerah Bidang Perekonomian (RPJPD, RPJMD dan RKPD)																		
			Jumlah Dokumen Perencanaan Pembangunan Daerah Bidang Perekonomian yang Dikoordinir Penyusunannya (RPJPD. RPJMD dan RKPD)				28 Dokumen	29 Dokumen	70.398.600,00	240.741.200,00	141.911.600,00	71.513.000,00	Kab. Blitar, Semua Kecamatan, Semua Kel/Desa	DANA ALOKASI UMUM (DAU)	Memperkuat reformasi politik, hukum dan birokrasi, serta memperkuat pencegahan dan pemberantasan korupsi, narkoba, judi, dan penyeludupan.	PP-4 Penguatan e-Government dan Pelayanan Publik PP-4 Penguatan e-Government dan Pelayanan Publik			110.000.000,00	BADAN PERENCANAAN PEMBANGUNAN DAERAH, PENELITIAN DAN PENGEMBANGAN
	5.01.03.2.02.0004	Koordinasi Pelaksanaan Sinergitas dan Harmonisasi Perencanaan Pembangunan Daerah Bidang Perekonomian																		
			Jumlah Laporan Hasil Sinkronisasi Renstra/Renja dengan RKPD/RPJMD pada Bidang Perekonomian				8 Laporan	8 Laporan	40.040.000,00	40.040.000,00	23.020.000,00	-17.020.000,00	Kab. Blitar, Semua Kecamatan, Semua Kel/Desa	DANA ALOKASI UMUM (DAU)	Memperkuat reformasi politik, hukum dan birokrasi, serta memperkuat pencegahan dan pemberantasan korupsi, narkoba, judi, dan penyeludupan.	PP-4 Penguatan e-Government dan Pelayanan Publik PP-4 Penguatan e-Government dan Pelayanan Publik			55.000.000,00	BADAN PERENCANAAN PEMBANGUNAN DAERAH, PENELITIAN DAN PENGEMBANGAN
	5.01.03.2.02.0005	Koordinasi Penyusunan Dokumen Perencanaan Pembangunan Daerah Bidang SDA (RPJPD, RPJMD dan RKPD)																		
			Jumlah Dokumen Perencanaan Pembangunan Daerah Bidang SDA yang Dikoordinir Penyusunannya (RPJPD. RPJMD dan RKPD)				14 Dokumen	15 Dokumen	234.240.000,00	220.980.000,00	215.490.000,00	-18.750.000,00	Kab. Blitar, Semua Kecamatan, Semua Kel/Desa	DANA ALOKASI UMUM (DAU)	Memperkuat reformasi politik, hukum dan birokrasi, serta memperkuat pencegahan dan pemberantasan korupsi, narkoba, judi, dan penyeludupan.	PP-4 Penguatan e-Government dan Pelayanan Publik PP-4 Penguatan e-Government dan Pelayanan Publik			55.000.000,00	BADAN PERENCANAAN PEMBANGUNAN DAERAH, PENELITIAN DAN PENGEMBANGAN
	5.01.03.2.02.0008	Koordinasi Pelaksanaan Sinergitas dan Harmonisasi Perencanaan Pembangunan Daerah Bidang SDA																		
			Jumlah Laporan Hasil Sinkronisasi Renstra/Renja dengan RKPD/RPJMD pada Bidang SDA				4 Laporan	4 Laporan	98.230.800,00	98.244.200,00	56.617.100,00	-41.613.700,00	Kab. Blitar, Semua Kecamatan, Semua Kel/Desa	DANA ALOKASI UMUM (DAU)	Memperkuat reformasi politik, hukum dan birokrasi, serta memperkuat pencegahan dan pemberantasan korupsi, narkoba, judi, dan penyeludupan.	PP-4 Penguatan e-Government dan Pelayanan Publik PP-4 Penguatan e-Government dan Pelayanan Publik			75.000.000,00	BADAN PERENCANAAN PEMBANGUNAN DAERAH, PENELITIAN DAN PENGEMBANGAN
	5.01.03.2.03	Koordinasi Perencanaan Bidang Infrastruktur dan Kewilayahan	-				-	-	677.966.600,00	549.631.800,00	187.389.800,00	-490.576.800,00			Memperkuat reformasi politik, hukum dan birokrasi, serta memperkuat pencegahan dan pemberantasan korupsi, narkoba, judi, dan penyeludupan.	PP-4 Penguatan e-Government dan Pelayanan Publik PP-4 Penguatan e-Government dan Pelayanan Publik	-		479.000.000,00	BADAN PERENCANAAN PEMBANGUNAN DAERAH, PENELITIAN DAN PENGEMBANGAN
	5.01.03.2.03.0001	Koordinasi Penyusunan Dokumen Perencanaan Pembangunan Daerah Bidang Infrastruktur (RPJPD, RPJMD dan RKPD)																		

NO	KODE	URUSAN / BIDANG URUSAN / PROGRAM / KEGIATAN / SUB KEGIATAN	INDIKATOR PROGRAM / KEGIATAN / SUB KEGIATAN	TARGET AKHIR PERIODE RENSTRA OPD	REALISASI CAPAIAN RENJA OPD TAHUN 2023	PRAKIRAAN CAPAIAN TARGET RENJA OPD TAHUN 2024	CAPAIAN KINERJA DAN KERANGKA PENDANAAN										KELOMPOK SASARAN	PRAKIRAAN MAJU RENCANA TAHUN 2026		PERANGKAT DAERAH PENANGGUNG JAWAB
							TARGET 2025		PAGU INDIKATIF (Rp)			Bertambah/Berkurang (10-12)	LOKASI	SUMBER DANA	PRIORITAS			TARGET	PAGU INDIKATIF (Rp)	
							SEBELUM	SESUDAH	RKPD 2025	APBD 2025	RKPD PERUBAHAN 2025				NASIONAL	DAERAH				
1	2	3	4	5	6	7	8	9	10	11	12	13	14	15	16	17	18	19	20	21
			Jumlah Dokumen Perencanaan Pembangunan Daerah Bidang Infrastruktur yang Dikoordinir Penyusunannya (RPJPD. RPJMD dan RKPD)				14 Dokumen	15 Dokumen	385.588.000,00	350.984.000,00	63.492.000,00	-322.096.000,00	Kab. Blitar, Semua Kecamatan, Semua Kel/Desa	DANA ALOKASI UMUM (DAU)	Memperkuat reformasi politik, hukum dan birokrasi, serta memperkuat pencegahan dan pemberantasan korupsi, narkoba, judi, dan penyeludupan.	PP-4 Penguatan e-Government dan Pelayanan Publik PP-4 Penguatan e-Government dan Pelayanan Publik			120.000.000,00	BADAN PERENCANAAN PEMBANGUNAN DAERAH, PENELITIAN DAN PENGEMBANGAN
	5.01.03.2.03.0004	Koordinasi Pelaksanaan Sinergitas dan Harmonisasi Perencanaan Pembangunan Daerah Bidang Infrastruktur																		
			Jumlah Laporan Hasil Sinkronisasi Renstra/Renja dengan RKPD/RPJMD pada Bidang Infrastruktur				4 Laporan	4 Laporan	147.044.000,00	89.554.300,00	64.635.300,00	-82.408.700,00	Kab. Blitar, Semua Kecamatan, Semua Kel/Desa	DANA ALOKASI UMUM (DAU)	Memperkuat reformasi politik, hukum dan birokrasi, serta memperkuat pencegahan dan pemberantasan korupsi, narkoba, judi, dan penyeludupan.	PP-4 Penguatan e-Government dan Pelayanan Publik PP-4 Penguatan e-Government dan Pelayanan Publik			140.000.000,00	BADAN PERENCANAAN PEMBANGUNAN DAERAH, PENELITIAN DAN PENGEMBANGAN
	5.01.03.2.03.0005	Koordinasi Penyusunan Dokumen Perencanaan Pembangunan Daerah Bidang Kewilayahan (RPJPD, RPJMD dan RKPD)																		
			Jumlah Dokumen Perencanaan Pembangunan Daerah Bidang Kewilayahan yang Dikoordinir Penyusunannya (RPJPD. RPJMD dan RKPD)				28 Dokumen	28 Dokumen	79.074.600,00	46.659.500,00	27.446.500,00	-51.628.100,00	Kab. Blitar, Semua Kecamatan, Semua Kel/Desa	DANA ALOKASI UMUM (DAU)	Memperkuat reformasi politik, hukum dan birokrasi, serta memperkuat pencegahan dan pemberantasan korupsi, narkoba, judi, dan penyeludupan.	PP-4 Penguatan e-Government dan Pelayanan Publik PP-4 Penguatan e-Government dan Pelayanan Publik			141.000.000,00	BADAN PERENCANAAN PEMBANGUNAN DAERAH, PENELITIAN DAN PENGEMBANGAN
	5.01.03.2.03.0008	Koordinasi Pelaksanaan Sinergitas dan Harmonisasi Perencanaan Pembangunan Daerah Bidang Kewilayahan																		
			Jumlah Laporan Hasil Sinkronisasi Renstra/Renja dengan RKPD/RPJMD pada Bidang Kewilayahan				8 Laporan	8 Laporan	66.260.000,00	62.434.000,00	31.816.000,00	-34.444.000,00	Kab. Blitar, Semua Kecamatan, Semua Kel/Desa	DANA ALOKASI UMUM (DAU)	Memperkuat reformasi politik, hukum dan birokrasi, serta memperkuat pencegahan dan pemberantasan korupsi, narkoba, judi, dan penyeludupan.	PP-4 Penguatan e-Government dan Pelayanan Publik PP-4 Penguatan e-Government dan Pelayanan Publik			78.000.000,00	BADAN PERENCANAAN PEMBANGUNAN DAERAH, PENELITIAN DAN PENGEMBANGAN
	5.05	**PENELITIAN DAN PENGEMBANGAN**							**2.050.000.000,00**	**1.588.949.000,00**	**1.317.837.000,00**	**-732.163.000,00**							**1.200.000.000,00**	
1.	**5.05.02**	**PROGRAM PENELITIAN DAN PENGEMBANGAN DAERAH**	**Persentase rekomendasi kajian yang ditindaklanjuti oleh Perangkat Daerah**				**25 %**	**25 %**	**2.050.000.000,00**	**1.588.949.000,00**	**1.317.837.000,00**	**-850.000.000,00**							**1.200.000.000,00**	
	5.05.02.2.01	Penelitian dan Pengembangan Bidang Penyelenggaraan Pemerintahan dan Pengkajian Peraturan	*persentase hasil penelitian bidang penyelenggaraan pemerintahan yang digunakan sebagai referensi dalam perumusan kebijakan pembangunan daerah*				73 persen 75 persen	73 persen 75 persen	855.000.000,00	790.479.000,00	725.202.000,00	-129.798.000,00			Memperkuat reformasi politik, hukum dan birokrasi, serta memperkuat pencegahan dan pemberantasan korupsi, narkoba, judi, dan penyeludupan.	- -	-		300.000.000,00	BADAN PERENCANAAN PEMBANGUNAN DAERAH, PENELITIAN DAN PENGEMBANGAN
	5.05.02.2.01.0002	Fasilitasi, Pelaksanaan dan Evaluasi Penelitian dan Pengembangan Bidang Pemerintahan Umum																		
			Jumlah Laporan Hasil Pelaksanaan Fasilitasi, Pelaksanaan dan Evaluasi Penelitian dan Pengembangan Bidang Pemerintahan Umum				1 Laporan	2 Laporan	440.000.000,00	395.479.000,00	330.202.000,00	-109.798.000,00	Kab. Blitar, Semua Kecamatan, Semua Kel/Desa	DANA ALOKASI UMUM (DAU)	Memperkuat reformasi politik, hukum dan birokrasi, serta memperkuat pencegahan dan pemberantasan korupsi, narkoba, judi, dan penyeludupan.	- -			150.000.000,00	BADAN PERENCANAAN PEMBANGUNAN DAERAH, PENELITIAN DAN PENGEMBANGAN
	5.05.02.2.01.0003	Fasilitasi, Pelaksanaan dan Evaluasi Penelitian dan Pengembangan Bidang Kelembagaan dan Ketatalaksanaan																		
			Jumlah Laporan Hasil Pelaksanaan Fasilitasi, Pelaksanaan dan Evaluasi Penelitian dan Pengembangan Bidang Kelembagaan dan Ketatalaksanaan				1 Laporan	3 Laporan	415.000.000,00	395.000.000,00	395.000.000,00	-20.000.000,00	Kab. Blitar, Semua Kecamatan, Semua Kel/Desa	DANA ALOKASI UMUM (DAU)	Memperkuat reformasi politik, hukum dan birokrasi, serta memperkuat pencegahan dan pemberantasan korupsi, narkoba, judi, dan penyeludupan.	- -			150.000.000,00	BADAN PERENCANAAN PEMBANGUNAN DAERAH, PENELITIAN DAN PENGEMBANGAN
	5.05.02.2.01.0004	Fasilitasi, Pelaksanaan dan Evaluasi Penelitian dan Pengembangan Bidang Aparatur dan Reformasi Birokrasi																		
			Jumlah Laporan Pelaksanaan Fasilitasi, Pelaksanaan dan Evaluasi Penelitian dan Pengembangan Bidang Aparatur dan Reformasi Birokrasi				0 Laporan	0 Laporan	0,00	0,00	0,00	0,00	Kab. Blitar, Semua Kecamatan, Semua Kel/Desa	DANA ALOKASI UMUM (DAU)	Memperkuat reformasi politik, hukum dan birokrasi, serta memperkuat pencegahan dan pemberantasan korupsi, narkoba, judi, dan penyeludupan.	- -			0,00	BADAN PERENCANAAN PEMBANGUNAN DAERAH, PENELITIAN DAN PENGEMBANGAN
	5.05.02.2.01.0012	Pengelolaan Data Kelitbangan dan Peraturan																		
			Jumlah Data Kelitbangan dan Peraturan yang Terkelola dengan Baik				0 Laporan	0 Laporan	0,00	0,00	0,00	0,00	Kab. Blitar, Semua Kecamatan, Semua Kel/Desa	DANA ALOKASI UMUM (DAU)	Memperkuat reformasi politik, hukum dan birokrasi, serta memperkuat pencegahan dan pemberantasan korupsi, narkoba, judi, dan penyeludupan.	- -			0,00	BADAN PERENCANAAN PEMBANGUNAN DAERAH, PENELITIAN DAN PENGEMBANGAN
	5.05.02.2.01.0014	Fasilitasi dan Evaluasi Pelaksanaan Kegiatan Data dan Pengkajian Peraturan																		
			Jumlah Laporan Hasil Pelaksanaan Fasilitasi dan Evaluasi Pelaksanaan Kegiatan Data dan Pengkajian Peraturan				1 Laporan	0 Laporan	0,00	0,00	0,00	0,00	Kab. Blitar, Semua Kecamatan, Semua Kel/Desa	DANA ALOKASI UMUM (DAU)	Memperkuat reformasi politik, hukum dan birokrasi, serta memperkuat pencegahan dan pemberantasan korupsi, narkoba, judi, dan penyeludupan.	- -			0,00	BADAN PERENCANAAN PEMBANGUNAN DAERAH, PENELITIAN DAN PENGEMBANGAN
	5.05.02.2.02	Penelitian dan Pengembangan Bidang Sosial dan Kependudukan	*persentase hasil penelitian bidang sosial kependudukan yang digunakan sebagai referensi dalam perumusan kebijakan pembangunan persentase hasil penelitian bidang sosial kependudukan yang digunakan sebagai referensi dalam perumusan kebijakan pembangunan daerah*				73 persen 75 persen	73 persen 75 persen	150.000.000,00	150.000.000,00	150.000.000,00	0,00			Memperkuat reformasi politik, hukum dan birokrasi, serta memperkuat pencegahan dan pemberantasan korupsi, narkoba, judi, dan penyeludupan.	- -	-		150.000.000,00	BADAN PERENCANAAN PEMBANGUNAN DAERAH, PENELITIAN DAN PENGEMBANGAN
	5.05.02.2.02.0001	Penelitian dan Pengembangan Bidang Aspek- Aspek Sosial																		

NO	KODE	URUSAN / BIDANG URUSAN / PROGRAM / KEGIATAN / SUB KEGIATAN	INDIKATOR PROGRAM / KEGIATAN / SUB KEGIATAN	TARGET AKHIR PERIODE RENSTRA OPD	REALISASI CAPAIAN RENJA OPD TAHUN 2023	PRAKIRAAN CAPAIAN TARGET RENJA OPD TAHUN 2024	CAPAIAN KINERJA DAN KERANGKA PENDANAAN										KELOMPOK SASARAN	PRAKIRAAN MAJU RENCANA TAHUN 2026		PERANGKAT DAERAH PENANGGUNG JAWAB
							TARGET 2025		PAGU INDIKATIF (Rp)			Bertambah/Berkurang (10-12)	LOKASI	SUMBER DANA	PRIORITAS			TARGET	PAGU INDIKATIF (Rp)	
							SEBELUM	SESUDAH	RKPD 2025	APBD 2025	RKPD PERUBAHAN 2025				NASIONAL	DAERAH				
1	2	3	4	5	6	7	8	9	10	11	12	13	14	15	16	17	18	19	20	21
			Jumlah Dokumen Hasil Penelitian dan Pengembangan Bidang Aspek-Aspek Sosial				1 Dokumen	1 Dokumen	150.000.000,00	150.000.000,00	150.000.000,00	0,00	Kab. Blitar, Semua Kecamatan, Semua Kel/Desa	DANA ALOKASI UMUM (DAU)	Memperkuat reformasi politik, hukum dan birokrasi, serta memperkuat pencegahan dan pemberantasan korupsi, narkoba, judi, dan penyeludupan.	- -			150.000.000,00	BADAN PERENCANAAN PEMBANGUNAN DAERAH, PENELITIAN DAN PENGEMBANGAN
	5.05.02.2.03	Penelitian dan Pengembangan Bidang Ekonomi dan Pembangunan	-				-	-	150.000.000,00	150.000.000,00	0,00	-150.000.000,00			Memperkuat reformasi politik, hukum dan birokrasi, serta memperkuat pencegahan dan pemberantasan korupsi, narkoba, judi, dan penyeludupan.	- -	-		150.000.000,00	BADAN PERENCANAAN PEMBANGUNAN DAERAH, PENELITIAN DAN PENGEMBANGAN
	5.05.02.2.03.0001	Penelitian dan Pengembangan Koperasi, Usaha Kecil dan Menengah																		
			Jumlah Dokumen Hasil Penelitian dan Pengembangan Koperasi, Usaha Kecil dan Menengah				1 Dokumen	0 Dokumen	150.000.000,00	150.000.000,00	0,00	-150.000.000,00	Kab. Blitar, Semua Kecamatan, Semua Kel/Desa	DANA ALOKASI UMUM (DAU)	Memperkuat reformasi politik, hukum dan birokrasi, serta memperkuat pencegahan dan pemberantasan korupsi, narkoba, judi, dan penyeludupan.	- -			150.000.000,00	BADAN PERENCANAAN PEMBANGUNAN DAERAH, PENELITIAN DAN PENGEMBANGAN
	5.05.02.2.03.0004	Penelitian dan Pengembangan Pertanian, Perkebunan dan Pangan																		
			Jumlah Dokumen Hasil Penelitian dan Pengembangan Pertanian, Perkebunan dan Pangan				0 Dokumen	0 Dokumen	0,00	0,00	0,00	0,00	Kab. Blitar, Semua Kecamatan, Semua Kel/Desa	DANA ALOKASI UMUM (DAU)	Memperkuat reformasi politik, hukum dan birokrasi, serta memperkuat pencegahan dan pemberantasan korupsi, narkoba, judi, dan penyeludupan.	- -			0,00	BADAN PERENCANAAN PEMBANGUNAN DAERAH, PENELITIAN DAN PENGEMBANGAN
	5.05.02.2.04	Pengembangan Inovasi dan Teknologi	-				-	-	895.000.000,00	498.470.000,00	442.635.000,00	-452.365.000,00			Memperkuat reformasi politik, hukum dan birokrasi, serta memperkuat pencegahan dan pemberantasan korupsi, narkoba, judi, dan penyeludupan.	- -	-		600.000.000,00	BADAN PERENCANAAN PEMBANGUNAN DAERAH, PENELITIAN DAN PENGEMBANGAN
	5.05.02.2.04.0001	Penelitian, Pengembangan, dan Perekayasaan di Bidang Teknologi dan Inovasi																		
			Jumlah Dokumen Hasil Penelitian, Pengembangan, dan Perekayasaan di Bidang Teknologi dan Inovasi				1 Dokumen	1 Dokumen	220.000.000,00	171.810.000,00	135.975.000,00	-84.025.000,00	Kab. Blitar, Semua Kecamatan, Semua Kel/Desa	DANA ALOKASI UMUM (DAU)	Memperkuat reformasi politik, hukum dan birokrasi, serta memperkuat pencegahan dan pemberantasan korupsi, narkoba, judi, dan penyeludupan.	- -			150.000.000,00	BADAN PERENCANAAN PEMBANGUNAN DAERAH, PENELITIAN DAN PENGEMBANGAN
	5.05.02.2.04.0002	Uji Coba dan Penerapan Rancang Bangun/Model Replikasi dan Invensi di Bidang Difusi Inovasi dan Penerapan Teknologi																		
			Jumlah Laporan Hasil Pelaksanaan Uji Coba dan Penerapan Rancang Bangun/Model Replikasi dan Invensi di Bidang Difusi Inovasi dan Penerapan Teknologi				1 Laporan	1 Laporan	350.000.000,00	201.660.000,00	181.660.000,00	-168.340.000,00	Kab. Blitar, Semua Kecamatan, Semua Kel/Desa	DANA ALOKASI UMUM (DAU)	Memperkuat reformasi politik, hukum dan birokrasi, serta memperkuat pencegahan dan pemberantasan korupsi, narkoba, judi, dan penyeludupan.	- -			150.000.000,00	BADAN PERENCANAAN PEMBANGUNAN DAERAH, PENELITIAN DAN PENGEMBANGAN
	5.05.02.2.04.0003	Diseminasi Jenis, Prosedur dan Metode Penyelenggaraan Pemerintahan Daerah yang Bersifat Inovatif																		
			Jumlah Laporan Hasil Pelaksanaan Diseminasi Jenis, Prosedur dan Metode Penyelenggaraan Pemerintahan Daerah yang Bersifat Inovatif				1 Laporan	0 Laporan	200.000.000,00	0,00	0,00	-200.000.000,00	Kab. Blitar, Semua Kecamatan, Semua Kel/Desa	DANA ALOKASI UMUM (DAU)	Memperkuat reformasi politik, hukum dan birokrasi, serta memperkuat pencegahan dan pemberantasan korupsi, narkoba, judi, dan penyeludupan.	- -			150.000.000,00	BADAN PERENCANAAN PEMBANGUNAN DAERAH, PENELITIAN DAN PENGEMBANGAN
	5.05.02.2.04.0004	Sosialisasi dan Diseminasi Hasil-Hasil Kelitbangan																		
			Jumlah Laporan Hasil Penyelenggaraan Sosialisasi dan Diseminasi Hasil-Hasil Kelitbangan				1 Laporan	3 Laporan	125.000.000,00	125.000.000,00	125.000.000,00	0,00	Kab. Blitar, Semua Kecamatan, Semua Kel/Desa	DANA ALOKASI UMUM (DAU)	Memperkuat reformasi politik, hukum dan birokrasi, serta memperkuat pencegahan dan pemberantasan korupsi, narkoba, judi, dan penyeludupan.	- -			150.000.000,00	BADAN PERENCANAAN PEMBANGUNAN DAERAH, PENELITIAN DAN PENGEMBANGAN
	5.05.02.2.04.0005	Fasilitasi Hak Kekayaan Intelektual																		
			Jumlah Laporan Pelaksanaan Fasilitasi Hak Kekayaan Intelektual				0 Laporan	0 Laporan	0,00	0,00	0,00	0,00	Kab. Blitar, Semua Kecamatan, Semua Kel/Desa	DANA ALOKASI UMUM (DAU)	Memperkuat reformasi politik, hukum dan birokrasi, serta memperkuat pencegahan dan pemberantasan korupsi, narkoba, judi, dan penyeludupan.	- -			0,00	BADAN PERENCANAAN PEMBANGUNAN DAERAH, PENELITIAN DAN PENGEMBANGAN
		BADAN PENGELOLAAN KEUANGAN DAN ASET DAERAH							**488.962.243.547,00**	**447.601.004.339,00**	**447.809.227.195,74**	**-41.153.016.351,26**							**446.553.100.000,00**	
	5	**UNSUR PENUNJANG URUSAN PEMERINTAHAN**							**488.962.243.547,00**	**447.601.004.339,00**	**447.809.227.195,74**	**-41.153.016.351,26**							**446.553.100.000,00**	
	5.02	**KEUANGAN**							**488.962.243.547,00**	**447.601.004.339,00**	**447.809.227.195,74**	**-41.153.016.351,26**							**446.553.100.000,00**	
1.	**5.02.01**	**PROGRAM PENUNJANG URUSAN PEMERINTAHAN DAERAH KABUPATEN/KOTA**	**-**				**-**	**-**	**81.740.547.864,00**	**11.605.075.061,00**	**13.490.022.162,04**	**-69.795.547.864,00**							**11.945.000.000,00**	
	5.02.01.2.01	Perencanaan, Penganggaran, dan Evaluasi Kinerja Perangkat Daerah	*Persentase Dokumen Perencanaan, Penganggaran, dan Evaluasi Kinerja Perangkat Daerah yang Tepat Waktu dan Sesuai dengan Peraturan Persentase Dokumen Perencanaan, Penganggaran, dan Evaluasi Kinerja Perangkat Daerah yang Tepat Waktu dan Sesuai Dengan Peraturan*				-	100 % 100 Persen	80.000.000,00	2.731.262,00	4.732.262,00	-75.267.738,00			-	PP-4 Penguatan e-Government dan Pelayanan Publik PP-4 Penguatan e-Government dan Pelayanan Publik	-		136.000.000,00	BADAN PENGELOLAAN KEUANGAN DAN ASET DAERAH

NO	KODE	URUSAN / BIDANG URUSAN / PROGRAM / KEGIATAN / SUB KEGIATAN	INDIKATOR PROGRAM / KEGIATAN / SUB KEGIATAN	TARGET AKHIR PERIODE RENSTRA OPD	REALISASI CAPAIAN RENJA OPD TAHUN 2023	PRAKIRAAN CAPAIAN TARGET RENJA OPD TAHUN 2024	CAPAIAN KINERJA DAN KERANGKA PENDANAAN										KELOMPOK SASARAN	PRAKIRAAN MAJU RENCANA TAHUN 2026		PERANGKAT DAERAH PENANGGUNG JAWAB
							TARGET 2025		PAGU INDIKATIF (Rp)			Bertambah/Berkurang (10-12)	LOKASI	SUMBER DANA	PRIORITAS			TARGET	PAGU INDIKATIF (Rp)	
							SEBELUM	SESUDAH	RKPD 2025	APBD 2025	RKPD PERUBAHAN 2025				NASIONAL	DAERAH				
1	2	3	4	5	6	7	8	9	10	11	12	13	14	15	16	17	18	19	20	21
	5.02.01.2.01.0001	Penyusunan Dokumen Perencanaan Perangkat Daerah																		
			Jumlah Dokumen Perencanaan Perangkat Daerah				4 Dokumen	4 Dokumen	80.000.000,00	2.731.262,00	4.732.262,00	-75.267.738,00	Kab. Blitar, Semua Kecamatan, Semua Kel/Desa	PENDAPATAN ASLI DAERAH (PAD)	-	PP-4 Penguatan e-Government dan Pelayanan Publik PP-4 Penguatan e-Government dan Pelayanan Publik			136.000.000,00	BADAN PENGELOLAAN KEUANGAN DAN ASET DAERAH
	5.02.01.2.02	Administrasi Keuangan Perangkat Daerah	*Persentase Laporan Administrasi Keuangan Perangkat Daerah yang Tepat Waktu dan Akuntabel*				-	100 % 100 Persen	75.497.502.110,00	6.025.156.058,00	8.094.374.159,04	-67.403.127.950,96			-	PP-4 Penguatan e-Government dan Pelayanan Publik PP-4 Penguatan e-Government dan Pelayanan Publik	-		6.243.000.000,00	BADAN PENGELOLAAN KEUANGAN DAN ASET DAERAH
	5.02.01.2.02.0001	Penyediaan Gaji dan Tunjangan ASN																		
			Jumlah Orang yang Menerima Gaji dan Tunjangan ASN				45 Orang/bulan	45 Orang/bulan	75.273.274.610,00	5.718.448.558,00	7.799.666.659,04	-67.473.607.950,96	Kab. Blitar, Semua Kecamatan, Semua Kel/Desa	DANA ALOKASI UMUM (DAU)	-	PP-4 Penguatan e-Government dan Pelayanan Publik PP-4 Penguatan e-Government dan Pelayanan Publik			6.000.000.000,00	BADAN PENGELOLAAN KEUANGAN DAN ASET DAERAH
	5.02.01.2.02.0003	Pelaksanaan Penatausahaan dan Pengujian/Verifikasi Keuangan SKPD																		
			Jumlah Dokumen Penatausahaan dan Pengujian/Verifikasi Keuangan SKPD				12 Dokumen	12 Dokumen	214.968.000,00	297.448.000,00	285.448.000,00	70.480.000,00	Kab. Blitar, Semua Kecamatan, Semua Kel/Desa	PENDAPATAN ASLI DAERAH (PAD)	-	PP-4 Penguatan e-Government dan Pelayanan Publik PP-4 Penguatan e-Government dan Pelayanan Publik			230.000.000,00	BADAN PENGELOLAAN KEUANGAN DAN ASET DAERAH
	5.02.01.2.02.0005	Koordinasi dan Penyusunan Laporan Keuangan Akhir Tahun SKPD																		
			Jumlah Laporan Keuangan Akhir Tahun SKPD dan Laporan Hasil Koordinasi Penyusunan Laporan Keuangan Akhir Tahun SKPD				12 Laporan	12 Laporan	9.259.500,00	9.259.500,00	9.259.500,00	0,00	Kab. Blitar, Semua Kecamatan, Semua Kel/Desa	PENDAPATAN ASLI DAERAH (PAD)	-	PP-4 Penguatan e-Government dan Pelayanan Publik PP-4 Penguatan e-Government dan Pelayanan Publik			13.000.000,00	BADAN PENGELOLAAN KEUANGAN DAN ASET DAERAH
	5.02.01.2.05	Administrasi Kepegawaian Perangkat Daerah	*Persentase ASN yang Mendapat Pelayanan Administrasi Kepegawaian Perangkat Daerah*				-	100 % 100 Persen	483.120.000,00	550.624.000,00	480.759.000,00	-2.361.000,00			-	PP-4 Penguatan e-Government dan Pelayanan Publik PP-4 Penguatan e-Government dan Pelayanan Publik	-		320.000.000,00	BADAN PENGELOLAAN KEUANGAN DAN ASET DAERAH
	5.02.01.2.05.0011	Bimbingan Teknis Implementasi Peraturan Perundang-Undangan																		
			Jumlah Orang yang Mengikuti Bimbingan Teknis Implementasi Peraturan Perundang-Undangan				55 Orang	55 Orang	483.120.000,00	550.624.000,00	480.759.000,00	-2.361.000,00	Kab. Blitar, Semua Kecamatan, Semua Kel/Desa	PENDAPATAN ASLI DAERAH (PAD)	-	PP-4 Penguatan e-Government dan Pelayanan Publik PP-4 Penguatan e-Government dan Pelayanan Publik			320.000.000,00	BADAN PENGELOLAAN KEUANGAN DAN ASET DAERAH
	5.02.01.2.06	Administrasi Umum Perangkat Daerah	*Jumlah Waktu Pelaksanaan Administrasi Umum yang Akuntabel*				-	12 Bulan	949.266.193,00	853.679.793,00	903.376.761,00	-45.889.432,00			-	PP-4 Penguatan e-Government dan Pelayanan Publik PP-4 Penguatan e-Government dan Pelayanan Publik	-		1.096.000.000,00	BADAN PENGELOLAAN KEUANGAN DAN ASET DAERAH
	5.02.01.2.06.0001	Penyediaan Komponen Instalasi Listrik/Penerangan Bangunan Kantor																		
			Jumlah Paket Komponen Instalasi Listrik/Penerangan Bangunan Kantor yang Disediakan				2 Paket	2 Paket	21.004.419,00	21.004.419,00	25.297.419,00	4.293.000,00	Kab. Blitar, Semua Kecamatan, Semua Kel/Desa	PENDAPATAN ASLI DAERAH (PAD)	-	PP-4 Penguatan e-Government dan Pelayanan Publik PP-4 Penguatan e-Government dan Pelayanan Publik			26.000.000,00	BADAN PENGELOLAAN KEUANGAN DAN ASET DAERAH
	5.02.01.2.06.0002	Penyediaan Peralatan dan Perlengkapan Kantor																		
			Jumlah Paket Peralatan dan Perlengkapan Kantor yang Disediakan				6 Paket	6 Paket	332.202.324,00	293.402.324,00	301.263.774,00	-30.938.550,00	Kab. Blitar, Semua Kecamatan, Semua Kel/Desa	PENDAPATAN ASLI DAERAH (PAD)	-	PP-4 Penguatan e-Government dan Pelayanan Publik PP-4 Penguatan e-Government dan Pelayanan Publik			314.000.000,00	BADAN PENGELOLAAN KEUANGAN DAN ASET DAERAH
	5.02.01.2.06.0004	Penyediaan Bahan Logistik Kantor																		
			Jumlah Paket Bahan Logistik Kantor yang Disediakan				1 Paket	1 Paket	11.007.315,00	12.954.000,00	18.682.000,00	7.674.685,00	Kab. Blitar, Semua Kecamatan, Semua Kel/Desa	PENDAPATAN ASLI DAERAH (PAD)	-	PP-4 Penguatan e-Government dan Pelayanan Publik PP-4 Penguatan e-Government dan Pelayanan Publik			26.000.000,00	BADAN PENGELOLAAN KEUANGAN DAN ASET DAERAH
	5.02.01.2.06.0005	Penyediaan Barang Cetakan dan Penggandaan																		
			Jumlah Paket Barang Cetakan dan Penggandaan yang Disediakan				2 Paket	2 Paket	180.722.176,00	146.754.091,00	153.248.091,00	-27.474.085,00	Kab. Blitar, Semua Kecamatan, Semua Kel/Desa	PENDAPATAN ASLI DAERAH (PAD)	-	PP-4 Penguatan e-Government dan Pelayanan Publik PP-4 Penguatan e-Government dan Pelayanan Publik			210.000.000,00	BADAN PENGELOLAAN KEUANGAN DAN ASET DAERAH
	5.02.01.2.06.0009	Penyelenggaraan Rapat Koordinasi dan Konsultasi SKPD																		
			Jumlah Laporan Penyelenggaraan Rapat Koordinasi dan Konsultasi SKPD				100 Laporan	100 Laporan	309.829.959,00	329.164.959,00	354.485.477,00	44.655.518,00	Kab. Blitar, Semua Kecamatan, Semua Kel/Desa	PENDAPATAN ASLI DAERAH (PAD)	-	PP-4 Penguatan e-Government dan Pelayanan Publik PP-4 Penguatan e-Government dan Pelayanan Publik			410.000.000,00	BADAN PENGELOLAAN KEUANGAN DAN ASET DAERAH
	5.02.01.2.06.0010	Penatausahaan Arsip Dinamis pada SKPD																		
			Jumlah Dokumen Penatausahaan Arsip Dinamis pada SKPD				100 Dokumen	100 Dokumen	94.500.000,00	50.400.000,00	50.400.000,00	-44.100.000,00	Kab. Blitar, Semua Kecamatan, Semua Kel/Desa	PENDAPATAN ASLI DAERAH (PAD)	-	PP-4 Penguatan e-Government dan Pelayanan Publik PP-4 Penguatan e-Government dan Pelayanan Publik			110.000.000,00	BADAN PENGELOLAAN KEUANGAN DAN ASET DAERAH
	5.02.01.2.07	Pengadaan Barang Milik Daerah Penunjang Urusan Pemerintah Daerah	*Persentase Pengadaan Barang Milik Daerah Penunjang Urusan Pemerintah Daerah yang Tepat Sasaran* *Persentase Pengadaan BMD Penunjang Urusan Pemerintah Daerah yang Tepat Sasaran*				-	100 % 100 Persen	1.847.000.000,00	1.881.117.700,00	1.705.061.700,00	-141.938.300,00			-	PP-4 Penguatan e-Government dan Pelayanan Publik PP-4 Penguatan e-Government dan Pelayanan Publik	-		1.238.000.000,00	BADAN PENGELOLAAN KEUANGAN DAN ASET DAERAH
	5.02.01.2.07.0002	Pengadaan Kendaraan Dinas Operasional atau Lapangan																		

NO	KODE	URUSAN / BIDANG URUSAN / PROGRAM / KEGIATAN / SUB KEGIATAN	INDIKATOR PROGRAM / KEGIATAN / SUB KEGIATAN	TARGET AKHIR PERIODE RENSTRA OPD	REALISASI CAPAIAN RENJA OPD TAHUN 2023	PRAKIRAAN CAPAIAN TARGET RENJA OPD TAHUN 2024	CAPAIAN KINERJA DAN KERANGKA PENDANAAN										KELOMPOK SASARAN	PRAKIRAAN MAJU RENCANA TAHUN 2026		PERANGKAT DAERAH PENANGGUNG JAWAB
							TARGET 2025		PAGU INDIKATIF (Rp)			Bertambah/Berkurang (10-12)	LOKASI	SUMBER DANA	PRIORITAS			TARGET	PAGU INDIKATIF (Rp)	
							SEBELUM	SESUDAH	RKPD 2025	APBD 2025	RKPD PERUBAHAN 2025				NASIONAL	DAERAH				
1	2	3	4	5	6	7	8	9	10	11	12	13	14	15	16	17	18	19	20	21
			Jumlah Unit Kendaraan Dinas Operasional atau Lapangan yang Disediakan				6 Unit	6 Unit	715.000.000,00	715.000.000,00	557.200.000,00	-157.800.000,00	Kab. Blitar, Semua Kecamatan, Semua Kel/Desa	PENDAPATAN ASLI DAERAH (PAD)	-	PP-4 Penguatan e-Government dan Pelayanan Publik PP-4 Penguatan e-Government dan Pelayanan Publik			650.000.000,00	BADAN PENGELOLAAN KEUANGAN DAN ASET DAERAH
	5.02.01.2.07.0006	Pengadaan Peralatan dan Mesin Lainnya																		
			Jumlah Unit Peralatan dan Mesin Lainnya yang Disediakan				70 Unit	70 Unit	952.000.000,00	744.517.700,00	726.261.700,00	-225.738.300,00	Kab. Blitar, Semua Kecamatan, Semua Kel/Desa	PENDAPATAN ASLI DAERAH (PAD)	-	PP-4 Penguatan e-Government dan Pelayanan Publik PP-4 Penguatan e-Government dan Pelayanan Publik			580.000.000,00	BADAN PENGELOLAAN KEUANGAN DAN ASET DAERAH
	5.02.01.2.07.0010	Pengadaan Sarana dan Prasarana Gedung Kantor atau Bangunan Lainnya																		
			Jumlah Unit Sarana dan Prasarana Gedung Kantor atau Bangunan Lainnya yang Disediakan				2 Unit	2 Unit	180.000.000,00	421.600.000,00	421.600.000,00	241.600.000,00	Kab. Blitar, Semua Kecamatan, Semua Kel/Desa	PENDAPATAN ASLI DAERAH (PAD)	-	PP-4 Penguatan e-Government dan Pelayanan Publik PP-4 Penguatan e-Government dan Pelayanan Publik			8.000.000,00	BADAN PENGELOLAAN KEUANGAN DAN ASET DAERAH
	5.02.01.2.08	Penyediaan Jasa Penunjang Urusan Pemerintahan Daerah	*Persentase Jasa Penunjang Urusan Pemerintahan Daerah yang Disediakan Tepat Waktu* *Persentase Jasa Penunjang Urusan Pemerintah Daerah yang Disediakan Tepat Waktu*				-	100 % 100 Persen	1.757.099.162,00	1.807.099.162,00	1.795.501.194,00	38.402.032,00			-	PP-4 Penguatan e-Government dan Pelayanan Publik PP-4 Penguatan e-Government dan Pelayanan Publik	-		1.542.000.000,00	BADAN PENGELOLAAN KEUANGAN DAN ASET DAERAH
	5.02.01.2.08.0001	Penyediaan Jasa Surat Menyurat																		
			Jumlah Laporan Penyediaan Jasa Surat Menyurat				12 Laporan	12 Laporan	500.000,00	500.000,00	500.000,00	0,00	Kab. Blitar, Semua Kecamatan, Semua Kel/Desa	PENDAPATAN ASLI DAERAH (PAD)	-	PP-4 Penguatan e-Government dan Pelayanan Publik PP-4 Penguatan e-Government dan Pelayanan Publik			2.000.000,00	BADAN PENGELOLAAN KEUANGAN DAN ASET DAERAH
	5.02.01.2.08.0002	Penyediaan Jasa Komunikasi, Sumber Daya Air dan Listrik																		
			Jumlah Laporan Penyediaan Jasa Komunikasi, Sumber Daya Air dan Listrik yang Disediakan				12 Laporan	12 Laporan	780.000.000,00	780.000.000,00	780.000.000,00	0,00	Kab. Blitar, Semua Kecamatan, Semua Kel/Desa	PENDAPATAN ASLI DAERAH (PAD)	-	PP-4 Penguatan e-Government dan Pelayanan Publik PP-4 Penguatan e-Government dan Pelayanan Publik			585.000.000,00	BADAN PENGELOLAAN KEUANGAN DAN ASET DAERAH
	5.02.01.2.08.0004	Penyediaan Jasa Pelayanan Umum Kantor																		
			Jumlah Laporan Penyediaan Jasa Pelayanan Umum Kantor yang Disediakan				8 Laporan	8 Laporan	976.599.162,00	1.026.599.162,00	1.015.001.194,00	38.402.032,00	Kab. Blitar, Semua Kecamatan, Semua Kel/Desa	PENDAPATAN ASLI DAERAH (PAD)	-	PP-4 Penguatan e-Government dan Pelayanan Publik PP-4 Penguatan e-Government dan Pelayanan Publik			955.000.000,00	BADAN PENGELOLAAN KEUANGAN DAN ASET DAERAH
	5.02.01.2.09	Pemeliharaan Barang Milik Daerah Penunjang Urusan Pemerintahan Daerah	*Persentase Barang Milik Daerah Penunjang Urusan Pemerintahan Daerah dalam Kondisi Baik* *Persentase BMD Penunjang Urusan Pemerintah Daerah dalam Kondisi Baik*				-	100 % 100 Persen	1.126.560.399,00	484.667.086,00	506.217.086,00	-620.343.313,00			-	PP-4 Penguatan e-Government dan Pelayanan Publik PP-4 Penguatan e-Government dan Pelayanan Publik	-		1.370.000.000,00	BADAN PENGELOLAAN KEUANGAN DAN ASET DAERAH
	5.02.01.2.09.0002	Penyediaan Jasa Pemeliharaan, Biaya Pemeliharaan, Pajak dan Perizinan Kendaraan Dinas Operasional atau Lapangan																		
			Jumlah Kendaraan Dinas Operasional atau Lapangan yang Dipelihara dan dibayarkan Pajak dan Perizinannya				18 Unit	18 Unit	101.943.586,00	101.943.586,00	101.943.586,00	0,00	Kab. Blitar, Semua Kecamatan, Semua Kel/Desa	PENDAPATAN ASLI DAERAH (PAD)	-	PP-4 Penguatan e-Government dan Pelayanan Publik PP-4 Penguatan e-Government dan Pelayanan Publik			110.000.000,00	BADAN PENGELOLAAN KEUANGAN DAN ASET DAERAH
	5.02.01.2.09.0006	Pemeliharaan Peralatan dan Mesin Lainnya																		
			Jumlah Peralatan dan Mesin Lainnya yang Dipelihara				84 Unit	84 Unit	155.650.000,00	178.227.500,00	199.777.500,00	44.127.500,00	Kab. Blitar, Semua Kecamatan, Semua Kel/Desa	PENDAPATAN ASLI DAERAH (PAD)	-	PP-4 Penguatan e-Government dan Pelayanan Publik PP-4 Penguatan e-Government dan Pelayanan Publik			160.000.000,00	BADAN PENGELOLAAN KEUANGAN DAN ASET DAERAH
	5.02.01.2.09.0009	Pemeliharaan/Rehabilitasi Gedung Kantor dan Bangunan Lainnya																		
			Jumlah Gedung Kantor dan Bangunan Lainnya yang Dipelihara/Direhabilitasi				7 Unit	7 Unit	868.966.813,00	204.496.000,00	204.496.000,00	-664.470.813,00	Kab. Blitar, Semua Kecamatan, Semua Kel/Desa	PENDAPATAN ASLI DAERAH (PAD)	-	PP-4 Penguatan e-Government dan Pelayanan Publik PP-4 Penguatan e-Government dan Pelayanan Publik			1.100.000.000,00	BADAN PENGELOLAAN KEUANGAN DAN ASET DAERAH
2.	**5.02.02**	**PROGRAM PENGELOLAAN KEUANGAN DAERAH**	**-**				**-**	**-**	**405.420.442.461,00**	**434.308.859.526,00**	**432.986.478.379,70**	**27.567.557.539,00**							**432.988.000.000,00**	
	5.02.02.2.01	Koordinasi dan Penyusunan Rencana Anggaran Daerah	*Persentase Penyediaan Dokumen Penganggaran yang Disusun Tepat Waktu dan Sesuai dengan Ketentuan*				-	100 % 100 Persen	1.588.000.000,00	1.680.019.746,00	1.560.745.633,70	-27.254.366,30			-	- -	-		1.792.000.000,00	BADAN PENGELOLAAN KEUANGAN DAN ASET DAERAH
	5.02.02.2.01.0001	Koordinasi dan Penyusunan KUA dan PPAS																		
			Jumlah Dokumen KUA dan PPAS yang Disusun				2 Dokumen	2 Dokumen	118.700.000,00	133.701.000,00	123.201.000,00	4.501.000,00	Kab. Blitar, Semua Kecamatan, Semua Kel/Desa	PENDAPATAN ASLI DAERAH (PAD)	-	- -			120.000.000,00	BADAN PENGELOLAAN KEUANGAN DAN ASET DAERAH
	5.02.02.2.01.0002	Koordinasi dan Penyusunan Perubahan KUA dan Perubahan PPAS																		
			Jumlah Dokumen Perubahan KUA dan Perubahan PPAS yang Disusun				2 Dokumen	2 Dokumen	118.700.000,00	133.701.000,00	123.701.000,00	5.001.000,00	Kab. Blitar, Semua Kecamatan, Semua Kel/Desa	PENDAPATAN ASLI DAERAH (PAD)	-	PP-4 Penguatan e-Government dan Pelayanan Publik PP-4 Penguatan e-Government dan Pelayanan Publik			120.000.000,00	BADAN PENGELOLAAN KEUANGAN DAN ASET DAERAH
	5.02.02.2.01.0003	Koordinasi, Penyusunan dan Verifikasi RKA-SKPD																		
			Jumlah RKA-SKPD yang Diverifikasi				54 Dokumen	54 Dokumen	37.836.000,00	11.250.000,00	11.250.000,00	-26.586.000,00	Kab. Blitar, Semua Kecamatan, Semua Kel/Desa	PENDAPATAN ASLI DAERAH (PAD)	-	PP-4 Penguatan e-Government dan Pelayanan Publik PP-4 Penguatan e-Government dan Pelayanan Publik			59.000.000,00	BADAN PENGELOLAAN KEUANGAN DAN ASET DAERAH
	5.02.02.2.01.0004	Koordinasi, Penyusunan dan Verifikasi Perubahan RKA-SKPD																		

NO	KODE	URUSAN / BIDANG URUSAN / PROGRAM / KEGIATAN / SUB KEGIATAN	INDIKATOR PROGRAM / KEGIATAN / SUB KEGIATAN	TARGET AKHIR PERIODE RENSTRA OPD	REALISASI CAPAIAN RENJA OPD TAHUN 2023	PRAKIRAAN CAPAIAN TARGET RENJA OPD TAHUN 2024	CAPAIAN KINERJA DAN KERANGKA PENDANAAN										KELOMPOK SASARAN	PRAKIRAAN MAJU RENCANA TAHUN 2026		PERANGKAT DAERAH PENANGGUNG JAWAB
							TARGET 2025		PAGU INDIKATIF (Rp)			Bertambah/Berkurang (10-12)	LOKASI	SUMBER DANA	PRIORITAS			TARGET	PAGU INDIKATIF (Rp)	
							SEBELUM	SESUDAH	RKPD 2025	APBD 2025	RKPD PERUBAHAN 2025				NASIONAL	DAERAH				
1	2	3	4	5	6	7	8	9	10	11	12	13	14	15	16	17	18	19	20	21
			Jumlah Perubahan RKA-SKPD yang Diverifikasi				54 Dokumen	54 Dokumen	37.836.000,00	11.250.000,00	11.250.000,00	-26.586.000,00	Kab. Blitar, Semua Kecamatan, Semua Kel/Desa	PENDAPATAN ASLI DAERAH (PAD)	-	PP-4 Penguatan e-Government dan Pelayanan Publik PP-4 Penguatan e-Government dan Pelayanan Publik			13.000.000,00	BADAN PENGELOLAAN KEUANGAN DAN ASET DAERAH
	5.02.02.2.01.0005	Koordinasi, Penyusunan dan Verifikasi DPA-SKPD																		
			Jumlah DPA- SKPD yang Diverifikasi				54 Dokumen	54 Dokumen	22.700.000,00	145.330.000,00	143.830.000,00	121.130.000,00	Kab. Blitar, Semua Kecamatan, Semua Kel/Desa	PENDAPATAN ASLI DAERAH (PAD)	-	PP-4 Penguatan e-Government dan Pelayanan Publik PP-4 Penguatan e-Government dan Pelayanan Publik			20.000.000,00	BADAN PENGELOLAAN KEUANGAN DAN ASET DAERAH
	5.02.02.2.01.0006	Koordinasi, Penyusunan dan Verifikasi Perubahan DPA-SKPD																		
			Jumlah Perubahan DPA-SKPD yang Diverifikasi				54 Dokumen	54 Dokumen	22.700.000,00	25.000.000,00	25.000.000,00	2.300.000,00	Kab. Blitar, Semua Kecamatan, Semua Kel/Desa	PENDAPATAN ASLI DAERAH (PAD)	-	PP-4 Penguatan e-Government dan Pelayanan Publik PP-4 Penguatan e-Government dan Pelayanan Publik			24.000.000,00	BADAN PENGELOLAAN KEUANGAN DAN ASET DAERAH
	5.02.02.2.01.0007	Koordinasi dan Penyusunan Peraturan Daerah tentang APBD dan Peraturan Kepala Daerah tentang Penjabaran APBD																		
			Jumlah Peraturan Daerah tentang APBD dan Peraturan Kepala Daerah tentang Penjabaran APBD				2 Dokumen	2 Dokumen	850.652.450,00	848.898.796,00	791.624.683,70	-59.027.766,30	Kab. Blitar, Semua Kecamatan, Semua Kel/Desa	PENDAPATAN ASLI DAERAH (PAD)	-	PP-4 Penguatan e-Government dan Pelayanan Publik PP-4 Penguatan e-Government dan Pelayanan Publik			831.000.000,00	BADAN PENGELOLAAN KEUANGAN DAN ASET DAERAH
	5.02.02.2.01.0008	Koordinasi dan Penyusunan Peraturan Daerah tentang Perubahan APBD dan Peraturan Kepala Daerah tentang Penjabaran Perubahan APBD																		
			Jumlah Peraturan Daerah tentang Perubahan APBD dan Peraturan Kepala Daerah tentang Penjabaran Perubahan APBD				2 Dokumen	2 Dokumen	333.750.000,00	325.763.400,00	295.763.400,00	-37.986.600,00	Kab. Blitar, Semua Kecamatan, Semua Kel/Desa	PENDAPATAN ASLI DAERAH (PAD)	-	PP-4 Penguatan e-Government dan Pelayanan Publik PP-4 Penguatan e-Government dan Pelayanan Publik			357.000.000,00	BADAN PENGELOLAAN KEUANGAN DAN ASET DAERAH
	5.02.02.2.01.0009	Koordinasi dan Penyusunan Regulasi serta Kebijakan Bidang Anggaran																		
			Jumlah Dokumen Regulasi serta Kebijakan Bidang Anggaran				1 Dokumen	1 Dokumen	6.725.550,00	6.725.550,00	6.725.550,00	0,00	Kab. Blitar, Semua Kecamatan, Semua Kel/Desa	PENDAPATAN ASLI DAERAH (PAD)	-	PP-4 Penguatan e-Government dan Pelayanan Publik PP-4 Penguatan e-Government dan Pelayanan Publik			7.000.000,00	BADAN PENGELOLAAN KEUANGAN DAN ASET DAERAH
	5.02.02.2.01.0013	Pembinaan Perencanaan Penganggaran Daerah Pemerintah Kabupaten/Kota																		
			Jumlah Orang yang Mengikuti Pembinaan Penganggaran Daerah Pemerintah Kabupaten/Kota				54 Orang	54 Orang	38.400.000,00	38.400.000,00	28.400.000,00	-10.000.000,00	Kab. Blitar, Semua Kecamatan, Semua Kel/Desa	PENDAPATAN ASLI DAERAH (PAD)	-	PP-4 Penguatan e-Government dan Pelayanan Publik PP-4 Penguatan e-Government dan Pelayanan Publik			241.000.000,00	BADAN PENGELOLAAN KEUANGAN DAN ASET DAERAH
	5.02.02.2.02	Koordinasi dan Pengelolaan Perbendaharaan Daerah	*Persentase Tingkat Penyerapan Anggaran Perangkat Daerah sesuai Rencana* *Persentase Tingkat Penyerapan Anggaran Perangkat Daerah Sesuai Rencana*				-	95 % 95 Persen	248.393.600,00	268.716.400,00	201.139.966,00	-47.253.634,00			-	PP-4 Penguatan e-Government dan Pelayanan Publik PP-4 Penguatan e-Government dan Pelayanan Publik	-		251.000.000,00	BADAN PENGELOLAAN KEUANGAN DAN ASET DAERAH
	5.02.02.2.02.0001	Koordinasi dan Pengelolaan Kas Daerah																		
			Jumlah Dokumen Hasil Koordinasi dan Pengelolaan Kas Daerah				15200 Dokumen	15200 Dokumen	143.145.200,00	139.684.800,00	163.741.800,00	20.596.600,00	Kab. Blitar, Semua Kecamatan, Semua Kel/Desa	PENDAPATAN ASLI DAERAH (PAD)	-	PP-4 Penguatan e-Government dan Pelayanan Publik PP-4 Penguatan e-Government dan Pelayanan Publik			144.000.000,00	BADAN PENGELOLAAN KEUANGAN DAN ASET DAERAH
	5.02.02.2.02.0003	Penyiapan, Pelaksanaan Pengendalian dan Penerbitan Anggaran Kas dan SPD																		
			Jumlah Dokumen Hasil Pengendalian dan Penerbitan Anggaran Kas dan SPD				12 Dokumen	12 Dokumen	18.225.000,00	4.205.000,00	4.205.000,00	-14.020.000,00	Kab. Blitar, Semua Kecamatan, Semua Kel/Desa	PENDAPATAN ASLI DAERAH (PAD)	-	PP-4 Penguatan e-Government dan Pelayanan Publik PP-4 Penguatan e-Government dan Pelayanan Publik			19.000.000,00	BADAN PENGELOLAAN KEUANGAN DAN ASET DAERAH
	5.02.02.2.02.0005	Koordinasi, Fasilitasi, Asistensi, Sinkronisasi, Supervisi, Monitoring dan Evaluasi Pengelolaan Dana Perimbangan dan Dana Transfer Lainnya																		
			Jumlah Dokumen Hasil Koordinasi, Fasilitasi, Asistensi, Sinkronisasi, Supervisi, Monitoring, dan Evaluasi Pengelolaan Dana Perimbangan dan Dana Transfer Lainnya				12 Dokumen	12 Dokumen	21.737.000,00	49.630.000,00	11.820.500,00	-9.916.500,00	Semua Kota/Kab, Semua Kecamatan, Semua Kel/Desa Kab. Blitar, Semua Kecamatan, Semua Kel/Desa	PENDAPATAN ASLI DAERAH (PAD)	-	PP-4 Penguatan e-Government dan Pelayanan Publik PP-4 Penguatan e-Government dan Pelayanan Publik			16.000.000,00	BADAN PENGELOLAAN KEUANGAN DAN ASET DAERAH
	5.02.02.2.02.0007	Koordinasi dan Penyusunan Laporan Realisasi Penerimaan dan Pengeluaran Kas Daerah, Laporan Aliran Kas, dan Pelaksanaan Pemungutan/ Pemotongan dan Penyetoran Perhitungan Fihak Ketiga (PFK)																		
			Jumlah Laporan Realisasi Penerimaan dan Pengeluaran Kas Daerah, Laporan Aliran Kas, dan Pelaksanaan Pemungutan/Pemotongan dan Penyetoran Perhitungan Fihak Ketiga (PFK) dan Laporan Hasil Koordinasi dalam rangka Penyusunan Laporan Realisasi Penerimaan dan Pengeluaran Kas Daerah, Laporan Aliran Kas, dan Pelaksanaan Pemungutan/Pemotongan dan Penyetoran Perhitungan Fihak Ketiga (PFK)				12 Laporan	12 Laporan	41.686.800,00	45.303.300,00	8.275.866,00	-33.410.934,00	Kab. Blitar, Semua Kecamatan, Semua Kel/Desa	PENDAPATAN ASLI DAERAH (PAD)	-	PP-4 Penguatan e-Government dan Pelayanan Publik PP-4 Penguatan e-Government dan Pelayanan Publik			44.000.000,00	BADAN PENGELOLAAN KEUANGAN DAN ASET DAERAH
	5.02.02.2.02.0009	Rekonsiliasi Data Penerimaan dan Pengeluaran Kas serta Pemungutan dan Pemotongan atas SP2D dengan Instansi Terkait																		
			Jumlah Dokumen Hasil Rekonsiliasi Data Penerimaan dan Pengeluaran Kas serta Pemungutan dan Pemotongan atas SP2D dengan Instansi Terkait				120 Dokumen	120 Dokumen	5.020.500,00	3.250.000,00	2.372.500,00	-2.648.000,00	Kab. Blitar, Semua Kecamatan, Semua Kel/Desa	PENDAPATAN ASLI DAERAH (PAD)	-	PP-4 Penguatan e-Government dan Pelayanan Publik PP-4 Penguatan e-Government dan Pelayanan Publik			4.000.000,00	BADAN PENGELOLAAN KEUANGAN DAN ASET DAERAH
	5.02.02.2.02.0010	Penyusunan Petunjuk Teknis Administrasi Keuangan yang Berkaitan dengan Penerimaan dan Pengeluaran Kas serta Penatausahaan dan Pertanggungjawaban Sub Kegiatan																		

NO	KODE	URUSAN / BIDANG URUSAN / PROGRAM / KEGIATAN / SUB KEGIATAN	INDIKATOR PROGRAM / KEGIATAN / SUB KEGIATAN	TARGET AKHIR PERIODE RENSTRA OPD	REALISASI CAPAIAN RENJA OPD TAHUN 2023	PRAKIRAAN CAPAIAN TARGET RENJA OPD TAHUN 2024	CAPAIAN KINERJA DAN KERANGKA PENDANAAN										KELOMPOK SASARAN	PRAKIRAAN MAJU RENCANA TAHUN 2026		PERANGKAT DAERAH PENANGGUNG JAWAB
							TARGET 2025		PAGU INDIKATIF (Rp)			Bertambah/Berkurang (10-12)	LOKASI	SUMBER DANA	PRIORITAS			TARGET	PAGU INDIKATIF (Rp)	
							SEBELUM	SESUDAH	RKPD 2025	APBD 2025	RKPD PERUBAHAN 2025				NASIONAL	DAERAH				
1	2	3	4	5	6	7	8	9	10	11	12	13	14	15	16	17	18	19	20	21
			Jumlah Petunjuk Teknis Administrasi Keuangan yang Berkaitan dengan Penerimaan dan Pengeluaran Kas serta Penatausahaan dan Pertanggungjawaban Sub Kegiatan				1 Dokumen	1 Dokumen	3.892.500,00	1.200.000,00	1.200.000,00	-2.692.500,00	Kab. Blitar, Semua Kecamatan, Semua Kel/Desa	PENDAPATAN ASLI DAERAH (PAD)	-	PP-4 Penguatan e-Government dan Pelayanan Publik PP-4 Penguatan e-Government dan Pelayanan Publik			4.000.000,00	BADAN PENGELOLAAN KEUANGAN DAN ASET DAERAH
	5.02.02.2.02.0011	Pembinaan Penatausahaan Keuangan Pemerintah Kabupaten/Kota																		
			Jumlah Orang yang Mengikuti Pembinaan Penatausahaan Keuangan Pemerintah Kabupaten/Kota				54 Orang	54 Orang	14.686.600,00	25.443.300,00	9.524.300,00	-5.162.300,00	Kab. Blitar, Semua Kecamatan, Semua Kel/Desa	PENDAPATAN ASLI DAERAH (PAD)	-	PP-4 Penguatan e-Government dan Pelayanan Publik PP-4 Penguatan e-Government dan Pelayanan Publik			20.000.000,00	BADAN PENGELOLAAN KEUANGAN DAN ASET DAERAH
	5.02.02.2.03	Koordinasi dan Pelaksanaan Akuntansi dan Pelaporan Keuangan Daerah	*Persentase SKPD yang Mendapatkan Supervisi dalam Penyusunan Laporan Keuangan*				-	100 % 100 Persen	420.168.700,00	586.123.020,00	260.592.420,00	-159.576.280,00			-	PP-5 Pemantapan Infrastruktur Ekonomi serta Daya Dukung Lingkungan Hidup PP-5 Pemantapan Infrastruktur Ekonomi serta Daya Dukung Lingkungan Hidup	-		445.000.000,00	BADAN PENGELOLAAN KEUANGAN DAN ASET DAERAH
	5.02.02.2.03.0001	Koordinasi Pelaksanaan Akuntansi Penerimaan dan Pengeluaran Kas Daerah																		
			Jumlah Laporan Hasil Koordinasi Pelaksanaan Akuntansi Penerimaan dan Pengeluaran Kas Daerah				78 Laporan	78 Laporan	29.145.000,00	29.145.000,00	16.647.000,00	-12.498.000,00	Kab. Blitar, Semua Kecamatan, Semua Kel/Desa	PENDAPATAN ASLI DAERAH (PAD)	-	PP-5 Pemantapan Infrastruktur Ekonomi serta Daya Dukung Lingkungan Hidup PP-5 Pemantapan Infrastruktur Ekonomi serta Daya Dukung Lingkungan Hidup			30.000.000,00	BADAN PENGELOLAAN KEUANGAN DAN ASET DAERAH
	5.02.02.2.03.0002	Rekonsiliasi dan Verifikasi Aset, Kewajiban, Ekuitas, Pendapatan, Belanja, Pembiayaan, Pendapatan-LO dan Beban																		
			Jumlah Dokumen Hasil Rekonsiliasi dan Verifikasi Aset, Kewajiban, Ekuitas, Pendapatan, Belanja, Pembiayaan, Pendapatan-LO, dan Beban				208 Dokumen	208 Dokumen	16.581.000,00	16.581.000,00	16.257.000,00	-324.000,00	Kab. Blitar, Semua Kecamatan, Semua Kel/Desa	PENDAPATAN ASLI DAERAH (PAD)	-	PP-4 Penguatan e-Government dan Pelayanan Publik PP-4 Penguatan e-Government dan Pelayanan Publik			17.000.000,00	BADAN PENGELOLAAN KEUANGAN DAN ASET DAERAH
	5.02.02.2.03.0004	Konsolidasi Laporan Keuangan SKPD, BLUD dan Laporan Keuangan Pemerintah Daerah																		
			Jumlah Laporan Keuangan SKPD, BLUD dan Laporan Keuangan Pemerintah Daerah yang Terkonsolidasi				78 Laporan	78 Laporan	67.771.500,00	54.217.200,00	43.999.400,00	-23.772.100,00	Kab. Blitar, Semua Kecamatan, Semua Kel/Desa	PENDAPATAN ASLI DAERAH (PAD)	-	PP-4 Penguatan e-Government dan Pelayanan Publik PP-4 Penguatan e-Government dan Pelayanan Publik			66.000.000,00	BADAN PENGELOLAAN KEUANGAN DAN ASET DAERAH
	5.02.02.2.03.0005	Koordinasi dan Penyusunan Rancangan Peraturan Daerah tentang Pertanggungjawaban Pelaksanaan APBD Kabupaten/Kota dan Rancangan Peraturan Kepala Daerah tentang Penjabaran Pertanggungjawaban Pelaksanaan APBD Kabupaten/Kota																		
			Jumlah Rancangan Peraturan Daerah tentang Pertanggungjawaban Pelaksanaan APBD Kabupaten/Kota dan Rancangan Peraturan Kepala Daerah tentang Penjabaran Pertanggungjawaban Pelaksanaan APBD Kabupaten/Kota				2 Dokumen	2 Dokumen	121.899.622,00	97.516.400,00	100.485.800,00	-21.413.822,00	Kab. Blitar, Semua Kecamatan, Semua Kel/Desa	PENDAPATAN ASLI DAERAH (PAD)	-	PP-4 Penguatan e-Government dan Pelayanan Publik PP-4 Penguatan e-Government dan Pelayanan Publik			124.000.000,00	BADAN PENGELOLAAN KEUANGAN DAN ASET DAERAH
	5.02.02.2.03.0006	Penyusunan Tanggapan/Tindak Lanjut Terhadap LHP BPK atas Laporan Pertanggungjawaban Pelaksanaan APBD																		
			Jumlah Dokumen Tanggapan/Tindak Lanjut Terhadap LHP BPK atas Laporan Pertanggungjawaban Pelaksanaan APBD				1 Dokumen	1 Dokumen	19.120.000,00	15.301.000,00	8.141.000,00	-10.979.000,00	Kab. Blitar, Semua Kecamatan, Semua Kel/Desa	PENDAPATAN ASLI DAERAH (PAD)	-	PP-4 Penguatan e-Government dan Pelayanan Publik PP-4 Penguatan e-Government dan Pelayanan Publik			20.000.000,00	BADAN PENGELOLAAN KEUANGAN DAN ASET DAERAH
	5.02.02.2.03.0007	Koordinasi, Sinkronisasi, dan Penyelesaian Tuntutan Perbendaharaan dan Tuntutan Kerugian Daerah																		
			Jumlah Dokumen Hasil Koordinasi, Sinkronisasi, dan Penyelesaian Tuntutan Perbendaharaan dan Tuntutan Kerugian Daerah				1 Dokumen	1 Dokumen	39.435.000,00	31.547.000,00	19.487.000,00	-19.948.000,00	Kab. Blitar, Semua Kecamatan, Semua Kel/Desa	PENDAPATAN ASLI DAERAH (PAD)	-	PP-4 Penguatan e-Government dan Pelayanan Publik PP-4 Penguatan e-Government dan Pelayanan Publik			40.000.000,00	BADAN PENGELOLAAN KEUANGAN DAN ASET DAERAH
	5.02.02.2.03.0009	Penyusunan Kebijakan dan Panduan Teknis Operasional Penyelenggaraan Akuntansi Pemerintah Daerah																		
			Jumlah Kebijakan dan Panduan Teknis Operasional Penyelenggaraan Akuntansi Pemerintah Daerah				2 Dokumen	2 Dokumen	50.397.000,00	40.317.000,00	12.837.000,00	-37.560.000,00	Kab. Blitar, Semua Kecamatan, Semua Kel/Desa	PENDAPATAN ASLI DAERAH (PAD)	-	PP-4 Penguatan e-Government dan Pelayanan Publik PP-4 Penguatan e-Government dan Pelayanan Publik			51.000.000,00	BADAN PENGELOLAAN KEUANGAN DAN ASET DAERAH
	5.02.02.2.03.0011	Pembinaan Akuntansi, Pelaporan dan Pertanggungjawaban Pemerintah Kabupaten/Kota																		
			Jumlah Orang yang Mengikuti Pembinaan Akuntansi, Pelaporan dan Pertanggungjawaban Pemerintah Kabupaten/Kota				78 Orang	78 Orang	50.927.678,00	290.730.100,00	35.059.900,00	-15.867.778,00	Kab. Blitar, Semua Kecamatan, Semua Kel/Desa	PENDAPATAN ASLI DAERAH (PAD)	-	PP-4 Penguatan e-Government dan Pelayanan Publik PP-4 Penguatan e-Government dan Pelayanan Publik			51.000.000,00	BADAN PENGELOLAAN KEUANGAN DAN ASET DAERAH
	5.02.02.2.03.0012	Pembinaan Pengelolaan Keuangan BLUD Kabupaten/Kota																		
			Jumlah BLUD Kabupaten/Kota yang Dibina				26 Lembaga	26 Lembaga	24.891.900,00	10.768.320,00	7.678.320,00	-17.213.580,00	Kab. Blitar, Semua Kecamatan, Semua Kel/Desa	PENDAPATAN ASLI DAERAH (PAD)	-	PP-4 Penguatan e-Government dan Pelayanan Publik PP-4 Penguatan e-Government dan Pelayanan Publik			46.000.000,00	BADAN PENGELOLAAN KEUANGAN DAN ASET DAERAH
	5.02.02.2.04	Penunjang Urusan Kewenangan Pengelolaan Keuangan Daerah	*Persentase Realisasi Dana Bantuan Keuangan, Bagi Hasil dan Dana Darurat Persentase Realisasi Dana Bantuan Keuangan, Bagi Hasil, dan Dana Darurat*				-	100 % 100 Persen	403.163.880.161,00	431.774.000.360,00	430.964.000.360,00	27.800.120.199,00			-	PP-4 Penguatan e-Government dan Pelayanan Publik PP-4 Penguatan e-Government dan Pelayanan Publik	-		430.500.000.000,00	BADAN PENGELOLAAN KEUANGAN DAN ASET DAERAH
	5.02.02.2.04.0008	Analisis Perencanaan dan Penyaluran Bantuan Keuangan																		
			Jumlah Laporan Hasil Analisis Perencanaan dan Penyaluran Bantuan Keuangan				1 Laporan	1 Laporan	375.128.754.000,00	383.950.580.000,00	383.950.580.000,00	8.821.826.000,00	Kab. Blitar, Semua Kecamatan, Semua Kel/Desa	PENDAPATAN ASLI DAERAH (PAD) DANA ALOKASI UMUM (DAU) DANA DESA	-	PP-4 Penguatan e-Government dan Pelayanan Publik PP-4 Penguatan e-Government dan Pelayanan Publik			396.000.000.000,00	BADAN PENGELOLAAN KEUANGAN DAN ASET DAERAH
	5.02.02.2.04.0009	Pengelolaan Dana Darurat dan Mendesak																		

NO	KODE	URUSAN / BIDANG URUSAN / PROGRAM / KEGIATAN / SUB KEGIATAN	INDIKATOR PROGRAM / KEGIATAN / SUB KEGIATAN	TARGET AKHIR PERIODE RENSTRA OPD	REALISASI CAPAIAN RENJA OPD TAHUN 2023	PRAKIRAAN CAPAIAN TARGET RENJA OPD TAHUN 2024	CAPAIAN KINERJA DAN KERANGKA PENDANAAN										KELOMPOK SASARAN	PRAKIRAAN MAJU RENCANA TAHUN 2026		PERANGKAT DAERAH PENANGGUNG JAWAB
							TARGET 2025		PAGU INDIKATIF (Rp)			Bertambah/Berkurang (10-12)	LOKASI	SUMBER DANA	PRIORITAS			TARGET	PAGU INDIKATIF (Rp)	
							SEBELUM	SESUDAH	RKPD 2025	APBD 2025	RKPD PERUBAHAN 2025				NASIONAL	DAERAH				
1	2	3	4	5	6	7	8	9	10	11	12	13	14	15	16	17	18	19	20	21
			Jumlah Laporan Hasil Pengelolaan Dana Darurat dan Mendesak				1 Laporan	1 Laporan	10.000.000.000,00	12.500.000.000,00	11.690.000.000,00	1.690.000.000,00	Kab. Blitar, Semua Kecamatan, Semua Kel/Desa	PENDAPATAN ASLI DAERAH (PAD)	-	PP-4 Penguatan e-Government dan Pelayanan Publik PP-4 Penguatan e-Government dan Pelayanan Publik			16.000.000.000,00	BADAN PENGELOLAAN KEUANGAN DAN ASET DAERAH
	5.02.02.2.04.0010	Pengelolaan Dana bagi Hasil Kabupaten/Kota																		
			Jumlah Laporan Hasil Pengelolaan Dana bagi Hasil Kabupaten/Kota				1 Laporan	1 Laporan	18.035.126.161,00	35.323.420.360,00	35.323.420.360,00	17.288.294.199,00	Kab. Blitar, Semua Kecamatan, Semua Kel/Desa	PENDAPATAN ASLI DAERAH (PAD)	-	PP-4 Penguatan e-Government dan Pelayanan Publik PP-4 Penguatan e-Government dan Pelayanan Publik			18.500.000.000,00	BADAN PENGELOLAAN KEUANGAN DAN ASET DAERAH
3.	**5.02.03**	**PROGRAM PENGELOLAAN BARANG MILIK DAERAH**	**-**				**-**	**-**	**1.801.253.222,00**	**1.687.069.752,00**	**1.332.726.654,00**	**-181.153.222,00**							**1.620.100.000,00**	
	5.02.03.2.01	Pengelolaan Barang Milik Daerah	*Persentase Perangkat Daerah yang Melaksanakan Pengelolaan BMD secara Tertib sesuai dengan Peraturan Perundang-undangan Persentase Perangkat Daerah yang Melaksanakan Pengelolaan BMD secara Tertib sesuai dengan Peraturan Perundang-Undangan*				-	90 % 90 Persen	1.801.253.222,00	1.687.069.752,00	1.332.726.654,00	-468.526.568,00			Memperkuat reformasi politik, hukum dan birokrasi, serta memperkuat pencegahan dan pemberantasan korupsi, narkoba, judi, dan penyeludupan.	PP-4 Penguatan e-Government dan Pelayanan Publik PP-4 Penguatan e-Government dan Pelayanan Publik	-		1.620.100.000,00	BADAN PENGELOLAAN KEUANGAN DAN ASET DAERAH
	5.02.03.2.01.0001	Penyusunan Standar Harga																		
			Jumlah Standar Harga yang Disusun				1 Dokumen	1 Dokumen	105.301.500,00	105.301.500,00	105.031.800,00	-269.700,00	Kab. Blitar, Semua Kecamatan, Semua Kel/Desa	PENDAPATAN ASLI DAERAH (PAD)	Memperkuat reformasi politik, hukum dan birokrasi, serta memperkuat pencegahan dan pemberantasan korupsi, narkoba, judi, dan penyeludupan.	PP-4 Penguatan e-Government dan Pelayanan Publik PP-4 Penguatan e-Government dan Pelayanan Publik			106.000.000,00	BADAN PENGELOLAAN KEUANGAN DAN ASET DAERAH
	5.02.03.2.01.0002	Penyusunan Standar Barang Milik Daerah dan Standar Kebutuhan Barang Milik Daerah																		
			Jumlah Standar Barang Milik Daerah dan Standar Kebutuhan Barang Milik Daerah				2 Dokumen	2 Dokumen	121.941.200,00	39.346.000,00	24.481.700,00	-97.459.500,00	Kab. Blitar, Semua Kecamatan, Semua Kel/Desa	PENDAPATAN ASLI DAERAH (PAD)	Memperkuat reformasi politik, hukum dan birokrasi, serta memperkuat pencegahan dan pemberantasan korupsi, narkoba, judi, dan penyeludupan.	PP-4 Penguatan e-Government dan Pelayanan Publik PP-4 Penguatan e-Government dan Pelayanan Publik			122.000.000,00	BADAN PENGELOLAAN KEUANGAN DAN ASET DAERAH
	5.02.03.2.01.0003	Penyusunan Perencanaan Kebutuhan Barang Milik Daerah																		
			Jumlah Rencana Kebutuhan Barang Milik Daerah				54 Dokumen	54 Dokumen	12.832.000,00	12.832.000,00	12.440.400,00	-391.600,00	Kab. Blitar, Semua Kecamatan, Semua Kel/Desa	PENDAPATAN ASLI DAERAH (PAD)	Memperkuat reformasi politik, hukum dan birokrasi, serta memperkuat pencegahan dan pemberantasan korupsi, narkoba, judi, dan penyeludupan.	PP-4 Penguatan e-Government dan Pelayanan Publik PP-4 Penguatan e-Government dan Pelayanan Publik			13.000.000,00	BADAN PENGELOLAAN KEUANGAN DAN ASET DAERAH
	5.02.03.2.01.0004	Penyusunan Kebijakan Pengelolaan Barang Milik Daerah																		
			Jumlah Kebijakan Pengelolaan Barang Milik Daerah				1 Dokumen	1 Dokumen	11.468.360,00	11.468.360,00	10.894.942,00	-573.418,00	Kab. Blitar, Semua Kecamatan, Semua Kel/Desa	PENDAPATAN ASLI DAERAH (PAD)	Memperkuat reformasi politik, hukum dan birokrasi, serta memperkuat pencegahan dan pemberantasan korupsi, narkoba, judi, dan penyeludupan.	PP-4 Penguatan e-Government dan Pelayanan Publik PP-4 Penguatan e-Government dan Pelayanan Publik			12.000.000,00	BADAN PENGELOLAAN KEUANGAN DAN ASET DAERAH
	5.02.03.2.01.0005	Penatausahaan Barang Milik Daerah																		
			Jumlah Laporan Penatausahaan Barang Milik Daerah				1 Laporan	1 Laporan	151.400.000,00	395.880.000,00	195.737.500,00	44.337.500,00	Kab. Blitar, Semua Kecamatan, Semua Kel/Desa	PENDAPATAN ASLI DAERAH (PAD)	Memperkuat reformasi politik, hukum dan birokrasi, serta memperkuat pencegahan dan pemberantasan korupsi, narkoba, judi, dan penyeludupan.	PP-4 Penguatan e-Government dan Pelayanan Publik PP-4 Penguatan e-Government dan Pelayanan Publik			152.000.000,00	BADAN PENGELOLAAN KEUANGAN DAN ASET DAERAH
	5.02.03.2.01.0007	Pengamanan Barang Milik Daerah																		
			Jumlah Laporan Hasil Pengamanan Barang Milik Daerah				1 Laporan	1 Laporan	1.184.786.770,00	923.398.500,00	800.792.520,00	-383.994.250,00	Kab. Blitar, Semua Kecamatan, Semua Kel/Desa	PENDAPATAN ASLI DAERAH (PAD)	Memperkuat reformasi politik, hukum dan birokrasi, serta memperkuat pencegahan dan pemberantasan korupsi, narkoba, judi, dan penyeludupan.	PP-4 Penguatan e-Government dan Pelayanan Publik PP-4 Penguatan e-Government dan Pelayanan Publik			1.000.100.000,00	BADAN PENGELOLAAN KEUANGAN DAN ASET DAERAH
	5.02.03.2.01.0008	Penilaian Barang Milik Daerah																		
			Jumlah Laporan Hasil Penilaian Barang Milik Daerah dan Hasil Koordinasi Penilaian Barang Milik Daerah				1 Laporan	1 Laporan	151.368.000,00	151.368.000,00	151.368.000,00	0,00	Kab. Blitar, Semua Kecamatan, Semua Kel/Desa	PENDAPATAN ASLI DAERAH (PAD)	Memperkuat reformasi politik, hukum dan birokrasi, serta memperkuat pencegahan dan pemberantasan korupsi, narkoba, judi, dan penyeludupan.	PP-4 Penguatan e-Government dan Pelayanan Publik PP-4 Penguatan e-Government dan Pelayanan Publik			152.000.000,00	BADAN PENGELOLAAN KEUANGAN DAN ASET DAERAH
	5.02.03.2.01.0010	Optimalisasi Penggunaan, Pemanfaatan, Pemindahtanganan, Pemusnahan, dan Penghapusan Barang Milik Daerah																		
			Jumlah Dokumen Hasil Optimalisasi Penggunaan, Pemanfaatan, Pemindahtanganan, Pemusnahan, dan Penghapusan Barang Milik Daerah				1 Dokumen	1 Dokumen	62.155.392,00	47.475.392,00	31.979.792,00	-30.175.600,00	Kab. Blitar, Semua Kecamatan, Semua Kel/Desa	PENDAPATAN ASLI DAERAH (PAD)	Memperkuat reformasi politik, hukum dan birokrasi, serta memperkuat pencegahan dan pemberantasan korupsi, narkoba, judi, dan penyeludupan.	PP-4 Penguatan e-Government dan Pelayanan Publik PP-4 Penguatan e-Government dan Pelayanan Publik			63.000.000,00	BADAN PENGELOLAAN KEUANGAN DAN ASET DAERAH
		BADAN PENDAPATAN DAERAH							**23.703.531.321,00**	**26.664.165.243,00**	**25.865.596.560,00**	**2.162.065.239,00**							**0,00**	
	5	**UNSUR PENUNJANG URUSAN PEMERINTAHAN**							**23.703.531.321,00**	**26.664.165.243,00**	**25.865.596.560,00**	**2.162.065.239,00**							**0,00**	
	5.02	**KEUANGAN**							**23.703.531.321,00**	**26.664.165.243,00**	**25.865.596.560,00**	**2.162.065.239,00**							**0,00**	

NO	KODE	URUSAN / BIDANG URUSAN / PROGRAM / KEGIATAN / SUB KEGIATAN	INDIKATOR PROGRAM / KEGIATAN / SUB KEGIATAN	TARGET AKHIR PERIODE RENSTRA OPD	REALISASI CAPAIAN RENJA OPD TAHUN 2023	PRAKIRAAN CAPAIAN TARGET RENJA OPD TAHUN 2024	CAPAIAN KINERJA DAN KERANGKA PENDANAAN										KELOMPOK SASARAN	PRAKIRAAN MAJU RENCANA TAHUN 2026		PERANGKAT DAERAH PENANGGUNG JAWAB
							TARGET 2025		PAGU INDIKATIF (Rp)			Bertambah/Berkurang (10-12)	LOKASI	SUMBER DANA	PRIORITAS			TARGET	PAGU INDIKATIF (Rp)	
							SEBELUM	SESUDAH	RKPD 2025	APBD 2025	RKPD PERUBAHAN 2025				NASIONAL	DAERAH				
1	2	3	4	5	6	7	8	9	10	11	12	13	14	15	16	17	18	19	20	21
1.	**5.02.01**	**PROGRAM PENUNJANG URUSAN PEMERINTAHAN DAERAH KABUPATEN/KOTA**	**Rata-rata tingkat capaian kinerja kegiatan pada program penunjang urusan pemerintahan daerah**				**85 %**	**85 %**	**8.268.630.246,00**	**11.145.443.787,00**	**11.734.964.927,00**	**-8.268.630.246,00**							**0,00**	
	5.02.01.2.01	Perencanaan, Penganggaran, dan Evaluasi Kinerja Perangkat Daerah	*Jumlah dokumen perencanaan dan pelaporan*				4 dokumen	4 dokumen	100.000.000,00	0,00	0,00	-100.000.000,00			-	PP-4 Penguatan e-Government dan Pelayanan Publik PP-4 Penguatan e-Government dan Pelayanan Publik	-		0,00	BADAN PENDAPATAN DAERAH
	5.02.01.2.01.0001	Penyusunan Dokumen Perencanaan Perangkat Daerah																		
			Jumlah Dokumen Perencanaan Perangkat Daerah				12 Dokumen	12 Dokumen	50.000.000,00	0,00	0,00	-50.000.000,00	-	PENDAPATAN ASLI DAERAH (PAD)	-	PP-4 Penguatan e-Government dan Pelayanan Publik PP-4 Penguatan e-Government dan Pelayanan Publik			0,00	BADAN PENDAPATAN DAERAH
	5.02.01.2.01.0006	Koordinasi dan Penyusunan Laporan Capaian Kinerja dan Ikhtisar Realisasi Kinerja SKPD																		
			Jumlah Laporan Capaian Kinerja dan Ikhtisar Realisasi Kinerja SKPD dan Laporan Hasil Koordinasi Penyusunan Laporan Capaian Kinerja dan Ikhtisar Realisasi Kinerja SKPD				4 Laporan	4 Laporan	50.000.000,00	0,00	0,00	-50.000.000,00	-	PENDAPATAN ASLI DAERAH (PAD)	-	PP-4 Penguatan e-Government dan Pelayanan Publik PP-4 Penguatan e-Government dan Pelayanan Publik			0,00	BADAN PENDAPATAN DAERAH
	5.02.01.2.02	Administrasi Keuangan Perangkat Daerah	-				-	-	6.102.167.321,00	9.443.888.862,00	9.605.149.351,00	3.502.982.030,00			-	PP-4 Penguatan e-Government dan Pelayanan Publik PP-4 Penguatan e-Government dan Pelayanan Publik	-		0,00	BADAN PENDAPATAN DAERAH
	5.02.01.2.02.0001	Penyediaan Gaji dan Tunjangan ASN																		
			Jumlah Orang yang Menerima Gaji dan Tunjangan ASN				44 Orang/bulan	44 Orang/bulan	5.523.167.321,00	9.012.039.256,00	9.262.779.256,00	3.739.611.935,00	-	DANA ALOKASI UMUM (DAU)	-	PP-4 Penguatan e-Government dan Pelayanan Publik PP-4 Penguatan e-Government dan Pelayanan Publik			0,00	BADAN PENDAPATAN DAERAH
	5.02.01.2.02.0002	Penyediaan Administrasi Pelaksanaan Tugas ASN																		
			Jumlah Dokumen Hasil Penyediaan Administrasi Pelaksanaan Tugas ASN				44 Dokumen	44 Dokumen	579.000.000,00	431.849.606,00	342.370.095,00	-236.629.905,00	-	PENDAPATAN ASLI DAERAH (PAD)	-	PP-4 Penguatan e-Government dan Pelayanan Publik PP-4 Penguatan e-Government dan Pelayanan Publik			0,00	BADAN PENDAPATAN DAERAH
	5.02.01.2.05	Administrasi Kepegawaian Perangkat Daerah	-				-	-	0,00	0,00	0,00	0,00			-	PP-4 Penguatan e-Government dan Pelayanan Publik PP-4 Penguatan e-Government dan Pelayanan Publik	-		0,00	BADAN PENDAPATAN DAERAH
	5.02.01.2.05.0011	Bimbingan Teknis Implementasi Peraturan Perundang-Undangan																		
			Jumlah Orang yang Mengikuti Bimbingan Teknis Implementasi Peraturan Perundang-Undangan				0 Orang	0 Orang	0,00	0,00	0,00	0,00	-	-	-	PP-4 Penguatan e-Government dan Pelayanan Publik PP-4 Penguatan e-Government dan Pelayanan Publik			0,00	BADAN PENDAPATAN DAERAH
	5.02.01.2.06	Administrasi Umum Perangkat Daerah	-				-	-	577.453.504,00	577.453.504,00	632.853.504,00	55.400.000,00			-	PP-4 Penguatan e-Government dan Pelayanan Publik PP-4 Penguatan e-Government dan Pelayanan Publik	-		0,00	BADAN PENDAPATAN DAERAH
	5.02.01.2.06.0001	Penyediaan Komponen Instalasi Listrik/Penerangan Bangunan Kantor																		
			Jumlah Paket Komponen Instalasi Listrik/Penerangan Bangunan Kantor yang Disediakan				5 Paket	5 Paket	17.000.000,00	17.000.000,00	17.000.000,00	0,00	-	PENDAPATAN ASLI DAERAH (PAD)	-	PP-4 Penguatan e-Government dan Pelayanan Publik PP-4 Penguatan e-Government dan Pelayanan Publik			0,00	BADAN PENDAPATAN DAERAH
	5.02.01.2.06.0002	Penyediaan Peralatan dan Perlengkapan Kantor																		
			Jumlah Paket Peralatan dan Perlengkapan Kantor yang Disediakan				12 Paket	12 Paket	205.453.504,00	205.453.504,00	217.953.504,00	12.500.000,00	-	PENDAPATAN ASLI DAERAH (PAD)	-	PP-4 Penguatan e-Government dan Pelayanan Publik PP-4 Penguatan e-Government dan Pelayanan Publik			0,00	BADAN PENDAPATAN DAERAH
	5.02.01.2.06.0003	Penyediaan Peralatan Rumah Tangga																		
			Jumlah Paket Peralatan Rumah Tangga yang Disediakan				2 Paket	2 Paket	20.000.000,00	20.000.000,00	20.000.000,00	0,00	-	PENDAPATAN ASLI DAERAH (PAD)	-	PP-4 Penguatan e-Government dan Pelayanan Publik PP-4 Penguatan e-Government dan Pelayanan Publik			0,00	BADAN PENDAPATAN DAERAH
	5.02.01.2.06.0004	Penyediaan Bahan Logistik Kantor																		
			Jumlah Paket Bahan Logistik Kantor yang Disediakan				2 Paket	2 Paket	50.000.000,00	50.000.000,00	64.000.000,00	14.000.000,00	-	PENDAPATAN ASLI DAERAH (PAD)	-	PP-4 Penguatan e-Government dan Pelayanan Publik PP-4 Penguatan e-Government dan Pelayanan Publik			0,00	BADAN PENDAPATAN DAERAH
	5.02.01.2.06.0005	Penyediaan Barang Cetakan dan Penggandaan																		
			Jumlah Paket Barang Cetakan dan Penggandaan yang Disediakan				5 Paket	5 Paket	100.000.000,00	100.000.000,00	106.900.000,00	6.900.000,00	-	PENDAPATAN ASLI DAERAH (PAD)	-	PP-4 Penguatan e-Government dan Pelayanan Publik PP-4 Penguatan e-Government dan Pelayanan Publik			0,00	BADAN PENDAPATAN DAERAH
	5.02.01.2.06.0006	Penyediaan Bahan Bacaan dan Peraturan Perundang-undangan																		
			Jumlah Dokumen Bahan Bacaan dan Peraturan Perundang-Undangan yang Disediakan				4 Dokumen	4 Dokumen	10.000.000,00	10.000.000,00	10.000.000,00	0,00	-	PENDAPATAN ASLI DAERAH (PAD)	-	PP-4 Penguatan e-Government dan Pelayanan Publik PP-4 Penguatan e-Government dan Pelayanan Publik			0,00	BADAN PENDAPATAN DAERAH
	5.02.01.2.06.0007	Penyediaan Bahan/Material																		

NO	KODE	URUSAN / BIDANG URUSAN / PROGRAM / KEGIATAN / SUB KEGIATAN	INDIKATOR PROGRAM / KEGIATAN / SUB KEGIATAN	TARGET AKHIR PERIODE RENSTRA OPD	REALISASI CAPAIAN RENJA OPD TAHUN 2023	PRAKIRAAN CAPAIAN TARGET RENJA OPD TAHUN 2024	CAPAIAN KINERJA DAN KERANGKA PENDANAAN										KELOMPOK SASARAN	PRAKIRAAN MAJU RENCANA TAHUN 2026		PERANGKAT DAERAH PENANGGUNG JAWAB
							TARGET 2025		PAGU INDIKATIF (Rp)			Bertambah/Berkurang (10-12)	LOKASI	SUMBER DANA	PRIORITAS			TARGET	PAGU INDIKATIF (Rp)	
							SEBELUM	SESUDAH	RKPD 2025	APBD 2025	RKPD PERUBAHAN 2025				NASIONAL	DAERAH				
1	2	3	4	5	6	7	8	9	10	11	12	13	14	15	16	17	18	19	20	21
			Jumlah Paket Bahan/Material yang Disediakan				0 Paket	0 Paket	0,00	0,00	0,00	0,00	-	-	-	PP-4 Penguatan e-Government dan Pelayanan Publik PP-4 Penguatan e-Government dan Pelayanan Publik			0,00	BADAN PENDAPATAN DAERAH
	5.02.01.2.06.0009	Penyelenggaraan Rapat Koordinasi dan Konsultasi SKPD																		
			Jumlah Laporan Penyelenggaraan Rapat Koordinasi dan Konsultasi SKPD				8 Laporan	8 Laporan	175.000.000,00	175.000.000,00	197.000.000,00	22.000.000,00	-	PENDAPATAN ASLI DAERAH (PAD)	-	PP-4 Penguatan e-Government dan Pelayanan Publik PP-4 Penguatan e-Government dan Pelayanan Publik			0,00	BADAN PENDAPATAN DAERAH
	5.02.01.2.07	Pengadaan Barang Milik Daerah Penunjang Urusan Pemerintah Daerah	-				-	-	350.000.000,00	195.092.000,00	333.557.651,00	-16.442.349,00			-	PP-4 Penguatan e-Government dan Pelayanan Publik PP-4 Penguatan e-Government dan Pelayanan Publik	-		0,00	BADAN PENDAPATAN DAERAH
	5.02.01.2.07.0006	Pengadaan Peralatan dan Mesin Lainnya																		
			Jumlah Unit Peralatan dan Mesin Lainnya yang Disediakan				2 Unit	2 Unit	350.000.000,00	195.092.000,00	333.557.651,00	-16.442.349,00	-	PENDAPATAN ASLI DAERAH (PAD)	-	PP-4 Penguatan e-Government dan Pelayanan Publik PP-4 Penguatan e-Government dan Pelayanan Publik			0,00	BADAN PENDAPATAN DAERAH
	5.02.01.2.08	Penyediaan Jasa Penunjang Urusan Pemerintahan Daerah	-				-	-	564.009.421,00	474.009.421,00	636.404.421,00	72.395.000,00			-	PP-4 Penguatan e-Government dan Pelayanan Publik PP-4 Penguatan e-Government dan Pelayanan Publik	-		0,00	BADAN PENDAPATAN DAERAH
	5.02.01.2.08.0001	Penyediaan Jasa Surat Menyurat																		
			Jumlah Laporan Penyediaan Jasa Surat Menyurat				12 Laporan	12 Laporan	3.833.000,00	3.833.000,00	5.333.000,00	1.500.000,00	-	PENDAPATAN ASLI DAERAH (PAD)	-	PP-4 Penguatan e-Government dan Pelayanan Publik PP-4 Penguatan e-Government dan Pelayanan Publik			0,00	BADAN PENDAPATAN DAERAH
	5.02.01.2.08.0002	Penyediaan Jasa Komunikasi, Sumber Daya Air dan Listrik																		
			Jumlah Laporan Penyediaan Jasa Komunikasi, Sumber Daya Air dan Listrik yang Disediakan				12 Laporan	12 Laporan	125.000.000,00	125.000.000,00	135.500.000,00	10.500.000,00	-	PENDAPATAN ASLI DAERAH (PAD)	-	PP-4 Penguatan e-Government dan Pelayanan Publik PP-4 Penguatan e-Government dan Pelayanan Publik			0,00	BADAN PENDAPATAN DAERAH
	5.02.01.2.08.0004	Penyediaan Jasa Pelayanan Umum Kantor																		
			Jumlah Laporan Penyediaan Jasa Pelayanan Umum Kantor yang Disediakan				12 Laporan	12 Laporan	435.176.421,00	345.176.421,00	495.571.421,00	60.395.000,00	-	PENDAPATAN ASLI DAERAH (PAD)	-	PP-4 Penguatan e-Government dan Pelayanan Publik PP-4 Penguatan e-Government dan Pelayanan Publik			0,00	BADAN PENDAPATAN DAERAH
	5.02.01.2.09	Pemeliharaan Barang Milik Daerah Penunjang Urusan Pemerintahan Daerah	-				-	-	575.000.000,00	455.000.000,00	527.000.000,00	-48.000.000,00			-	PP-4 Penguatan e-Government dan Pelayanan Publik PP-4 Penguatan e-Government dan Pelayanan Publik	-		0,00	BADAN PENDAPATAN DAERAH
	5.02.01.2.09.0002	Penyediaan Jasa Pemeliharaan, Biaya Pemeliharaan, Pajak dan Perizinan Kendaraan Dinas Operasional atau Lapangan																		
			Jumlah Kendaraan Dinas Operasional atau Lapangan yang Dipelihara dan dibayarkan Pajak dan Perizinannya				9 Unit	9 Unit	200.000.000,00	180.000.000,00	193.500.000,00	-6.500.000,00	-	PENDAPATAN ASLI DAERAH (PAD)	-	PP-4 Penguatan e-Government dan Pelayanan Publik PP-4 Penguatan e-Government dan Pelayanan Publik			0,00	BADAN PENDAPATAN DAERAH
	5.02.01.2.09.0006	Pemeliharaan Peralatan dan Mesin Lainnya																		
			Jumlah Peralatan dan Mesin Lainnya yang Dipelihara				5 Unit	5 Unit	75.000.000,00	75.000.000,00	83.500.000,00	8.500.000,00	-	PENDAPATAN ASLI DAERAH (PAD)	-	PP-4 Penguatan e-Government dan Pelayanan Publik PP-4 Penguatan e-Government dan Pelayanan Publik			0,00	BADAN PENDAPATAN DAERAH
	5.02.01.2.09.0009	Pemeliharaan/Rehabilitasi Gedung Kantor dan Bangunan Lainnya																		
			Jumlah Gedung Kantor dan Bangunan Lainnya yang Dipelihara/Direhabilitasi				1 Unit	1 Unit	300.000.000,00	200.000.000,00	250.000.000,00	-50.000.000,00	Kab. Blitar, Semua Kecamatan, Semua Kel/Desa	PENDAPATAN ASLI DAERAH (PAD)	-	PP-4 Penguatan e-Government dan Pelayanan Publik PP-4 Penguatan e-Government dan Pelayanan Publik			0,00	BADAN PENDAPATAN DAERAH
2.	**5.02.04**	**PROGRAM PENGELOLAAN PENDAPATAN DAERAH**	**-**				**-**	**-**	**15.434.901.075,00**	**15.518.721.456,00**	**14.130.631.633,00**	**-15.434.901.075,00**							**0,00**	
	5.02.04.2.01	Kegiatan Pengelolaan Pendapatan Daerah	-				-	-	15.434.901.075,00	15.518.721.456,00	14.130.631.633,00	-1.304.269.442,00			Memperkuat reformasi politik, hukum dan birokrasi, serta memperkuat pencegahan dan pemberantasan korupsi, narkoba, judi, dan penyeludupan.	PP-4 Penguatan e-Government dan Pelayanan Publik PP-4 Penguatan e-Government dan Pelayanan Publik	-		0,00	BADAN PENDAPATAN DAERAH
	5.02.04.2.01.0001	Perencanaan Pengelolaan Pajak Daerah																		
			Jumlah Dokumen Rencana Pengelolaan Pajak Daerah				2 Dokumen	2 Dokumen	100.000.000,00	100.000.000,00	85.974.800,00	-14.025.200,00	-	PENDAPATAN ASLI DAERAH (PAD)	Memperkuat reformasi politik, hukum dan birokrasi, serta memperkuat pencegahan dan pemberantasan korupsi, narkoba, judi, dan penyeludupan.	PP-4 Penguatan e-Government dan Pelayanan Publik PP-4 Penguatan e-Government dan Pelayanan Publik			0,00	BADAN PENDAPATAN DAERAH
	5.02.04.2.01.0002	Analisa dan Pengembangan Pajak Daerah, serta Penyusunan Kebijakan Pajak Daerah																		
			Jumlah Dokumen Hasil Analis Pajak Daerah serta Pengembangan Pajak Daerah dan Kebijakan Pajak Daerah				2 Dokumen	2 Dokumen	597.000.000,00	481.070.000,00	307.659.900,00	-289.340.100,00	-	PENDAPATAN ASLI DAERAH (PAD)	Memperkuat reformasi politik, hukum dan birokrasi, serta memperkuat pencegahan dan pemberantasan korupsi, narkoba, judi, dan penyeludupan.	PP-4 Penguatan e-Government dan Pelayanan Publik PP-4 Penguatan e-Government dan Pelayanan Publik			0,00	BADAN PENDAPATAN DAERAH

NO	KODE	URUSAN / BIDANG URUSAN / PROGRAM / KEGIATAN / SUB KEGIATAN	INDIKATOR PROGRAM / KEGIATAN / SUB KEGIATAN	TARGET AKHIR PERIODE RENSTRA OPD	REALISASI CAPAIAN RENJA OPD TAHUN 2023	PRAKIRAAN CAPAIAN TARGET RENJA OPD TAHUN 2024	CAPAIAN KINERJA DAN KERANGKA PENDANAAN										KELOMPOK SASARAN	PRAKIRAAN MAJU RENCANA TAHUN 2026		PERANGKAT DAERAH PENANGGUNG JAWAB
							TARGET 2025		PAGU INDIKATIF (Rp)			Bertambah/Berkurang (10-12)	LOKASI	SUMBER DANA	PRIORITAS			TARGET	PAGU INDIKATIF (Rp)	
							SEBELUM	SESUDAH	RKPD 2025	APBD 2025	RKPD PERUBAHAN 2025				NASIONAL	DAERAH				
1	2	3	4	5	6	7	8	9	10	11	12	13	14	15	16	17	18	19	20	21
	5.02.04.2.01.0003	Penyuluhan dan Penyebarluasan Kebijakan Pajak Daerah																		
			Jumlah Laporan Pelaksanaan Penyuluhan dan Penyebarluasan Kebijakan Pajak Daerah				22 Laporan	22 Laporan	1.200.000.000,00	1.305.512.783,00	1.510.005.083,00	310.005.083,00	-	PENDAPATAN ASLI DAERAH (PAD)	Memperkuat reformasi politik, hukum dan birokrasi, serta memperkuat pencegahan dan pemberantasan korupsi, narkoba, judi, dan penyeludupan.	- -				0,00	BADAN PENDAPATAN DAERAH
	5.02.04.2.01.0004	Penyediaan Sarana dan Prasarana Pengelolaan Pajak Daerah																		
			Jumlah Sarana dan Prasarana Pengelolaan Pajak Daerah				2 Unit	2 Unit	1.035.000.000,00	1.348.458.400,00	1.389.628.400,00	354.628.400,00	-	PENDAPATAN ASLI DAERAH (PAD)	Memperkuat reformasi politik, hukum dan birokrasi, serta memperkuat pencegahan dan pemberantasan korupsi, narkoba, judi, dan penyeludupan.	PP-4 Penguatan e-Government dan Pelayanan Publik PP-4 Penguatan e-Government dan Pelayanan Publik				0,00	BADAN PENDAPATAN DAERAH
	5.02.04.2.01.0005	Pendataan dan Pendaftaran Objek Pajak Daerah																		
			Jumlah Laporan Hasil Pendataan dan Pendaftaran Objek Pajak Daerah, Subjek Pajak dan Wajib Pajak Daerah				2 Laporan	2 Laporan	4.880.718.760,00	3.777.096.273,00	3.317.621.950,00	-1.563.096.810,00	-	PENDAPATAN ASLI DAERAH (PAD)	Memperkuat reformasi politik, hukum dan birokrasi, serta memperkuat pencegahan dan pemberantasan korupsi, narkoba, judi, dan penyeludupan.	PP-4 Penguatan e-Government dan Pelayanan Publik PP-4 Penguatan e-Government dan Pelayanan Publik				0,00	BADAN PENDAPATAN DAERAH
	5.02.04.2.01.0006	Pengolahan, Pemeliharaan, dan Pelaporan Basis Data Pajak Daerah																		
			Jumlah Laporan Hasil Pengolahan, Pemeliharaan, dan Pelaporan Basis Data Pajak Daerah				10 Laporan	10 Laporan	300.000.000,00	300.000.000,00	264.002.000,00	-35.998.000,00	-	PENDAPATAN ASLI DAERAH (PAD)	Memperkuat reformasi politik, hukum dan birokrasi, serta memperkuat pencegahan dan pemberantasan korupsi, narkoba, judi, dan penyeludupan.	PP-4 Penguatan e-Government dan Pelayanan Publik PP-4 Penguatan e-Government dan Pelayanan Publik				0,00	BADAN PENDAPATAN DAERAH
	5.02.04.2.01.0007	Penilaian Pajak Bumi dan Bangunan Perdesaan dan Perkotaan (PBBP2) serta Bea Perolehan Hak atas Tanah dan Bangunan (BPHTB)																		
			Jumlah Objek Pajak yang Disesuaikan NJOP nya				5 Obyek Pajak	5 Obyek Pajak	586.550.000,00	90.000.000,00	185.000.000,00	-401.550.000,00	-	PENDAPATAN ASLI DAERAH (PAD)	Memperkuat reformasi politik, hukum dan birokrasi, serta memperkuat pencegahan dan pemberantasan korupsi, narkoba, judi, dan penyeludupan.	PP-4 Penguatan e-Government dan Pelayanan Publik PP-4 Penguatan e-Government dan Pelayanan Publik				0,00	BADAN PENDAPATAN DAERAH
	5.02.04.2.01.0008	Penetapan Wajib Pajak Daerah																		
			Jumlah Dokumen Ketetapan Pajak Daerah				780200 Dokumen	811580 Dokumen	196.235.000,00	90.240.000,00	45.120.000,00	-151.115.000,00	-	PENDAPATAN ASLI DAERAH (PAD)	Memperkuat reformasi politik, hukum dan birokrasi, serta memperkuat pencegahan dan pemberantasan korupsi, narkoba, judi, dan penyeludupan.	PP-4 Penguatan e-Government dan Pelayanan Publik PP-4 Penguatan e-Government dan Pelayanan Publik				0,00	BADAN PENDAPATAN DAERAH
	5.02.04.2.01.0009	Pelayanan dan Konsultasi Pajak Daerah																		
			Jumlah Layanan dan Konsultasi Pajak Daerah				50 Layanan	50 Layanan	274.500.000,00	267.120.000,00	180.000.000,00	-94.500.000,00	-	PENDAPATAN ASLI DAERAH (PAD)	Memperkuat reformasi politik, hukum dan birokrasi, serta memperkuat pencegahan dan pemberantasan korupsi, narkoba, judi, dan penyeludupan.	PP-4 Penguatan e-Government dan Pelayanan Publik PP-4 Penguatan e-Government dan Pelayanan Publik				0,00	BADAN PENDAPATAN DAERAH
	5.02.04.2.01.0010	Penelitian dan Verifikasi Data Pelaporan Pajak Daerah																		
			Jumlah Data Pelaporan Pajak Daerah yang Telah Dilakukan Penelitian dan Verifikasi				0 Dokumen	0 Dokumen	0,00	0,00	0,00	0,00	-	-	Memperkuat reformasi politik, hukum dan birokrasi, serta memperkuat pencegahan dan pemberantasan korupsi, narkoba, judi, dan penyeludupan.	PP-4 Penguatan e-Government dan Pelayanan Publik PP-4 Penguatan e-Government dan Pelayanan Publik				0,00	BADAN PENDAPATAN DAERAH
	5.02.04.2.01.0011	Penagihan Pajak Daerah																		
			Jumlah Dokumen Hasil Pelaksanaan Penagihan Pajak Daerah				780200 Dokumen	780200 Dokumen	4.684.000.000,00	4.670.858.000,00	4.477.850.000,00	-206.150.000,00	-	PENDAPATAN ASLI DAERAH (PAD)	Memperkuat reformasi politik, hukum dan birokrasi, serta memperkuat pencegahan dan pemberantasan korupsi, narkoba, judi, dan penyeludupan.	PP-4 Penguatan e-Government dan Pelayanan Publik PP-4 Penguatan e-Government dan Pelayanan Publik				0,00	BADAN PENDAPATAN DAERAH
	5.02.04.2.01.0012	Penyelesaian Keberatan Pajak Daerah																		
			Jumlah Dokumen Hasil Penyelesaian Keberatan Pajak Daerah				0 Dokumen	0 Dokumen	0,00	0,00	0,00	0,00	-	-	Memperkuat reformasi politik, hukum dan birokrasi, serta memperkuat pencegahan dan pemberantasan korupsi, narkoba, judi, dan penyeludupan.	PP-4 Penguatan e-Government dan Pelayanan Publik PP-4 Penguatan e-Government dan Pelayanan Publik				0,00	BADAN PENDAPATAN DAERAH
	5.02.04.2.01.0013	Pengendalian, Pemeriksaan dan Pengawasan Pajak Daerah																		
			Jumlah Dokumen Hasil Pemeriksaan serta Pengendalian dan Pengawasan Pajak Daerah				100 Dokumen	100 Dokumen	559.711.800,00	2.254.366.000,00	1.695.373.500,00	1.135.661.700,00	-	PENDAPATAN ASLI DAERAH (PAD)	Memperkuat reformasi politik, hukum dan birokrasi, serta memperkuat pencegahan dan pemberantasan korupsi, narkoba, judi, dan penyeludupan.	PP-4 Penguatan e-Government dan Pelayanan Publik PP-4 Penguatan e-Government dan Pelayanan Publik				0,00	BADAN PENDAPATAN DAERAH
	5.02.04.2.01.0014	Pembinaan dan Pengawasan Pengelolaan Pajak Daerah dan Retribusi Daerah																		

NO	KODE	URUSAN / BIDANG URUSAN / PROGRAM / KEGIATAN / SUB KEGIATAN	INDIKATOR PROGRAM / KEGIATAN / SUB KEGIATAN	TARGET AKHIR PERIODE RENSTRA OPD	REALISASI CAPAIAN RENJA OPD TAHUN 2023	PRAKIRAAN CAPAIAN TARGET RENJA OPD TAHUN 2024	CAPAIAN KINERJA DAN KERANGKA PENDANAAN										KELOMPOK SASARAN	PRAKIRAAN MAJU RENCANA TAHUN 2026		PERANGKAT DAERAH PENANGGUNG JAWAB
							TARGET 2025		PAGU INDIKATIF (Rp)			Bertambah/Berkurang (10-12)	LOKASI	SUMBER DANA	PRIORITAS			TARGET	PAGU INDIKATIF (Rp)	
							SEBELUM	SESUDAH	RKPD 2025	APBD 2025	RKPD PERUBAHAN 2025				NASIONAL	DAERAH				
1	2	3	4	5	6	7	8	9	10	11	12	13	14	15	16	17	18	19	20	21
			Jumlah Laporan Hasil Pembinaan dan Pengawasan Pengelolaan Retribusi Daerah				4 Laporan	4 Laporan	649.185.515,00	559.000.000,00	397.396.000,00	-251.789.515,00	-	PENDAPATAN ASLI DAERAH (PAD)	Memperkuat reformasi politik, hukum dan birokrasi, serta memperkuat pencegahan dan pemberantasan korupsi, narkoba, judi, dan penyeludupan.	PP-4 Penguatan e-Government dan Pelayanan Publik PP-4 Penguatan e-Government dan Pelayanan Publik			0,00	BADAN PENDAPATAN DAERAH
	5.02.04.2.01.0015	Elektronifikasi Transaksi Pemerintah Daerah																		
			Jumlah Laporan Perkembangan Elektronifikasi Transaksi Pemerintah Daerah				4 Laporan	4 Laporan	372.000.000,00	275.000.000,00	275.000.000,00	-97.000.000,00	-	PENDAPATAN ASLI DAERAH (PAD)	Memperkuat reformasi politik, hukum dan birokrasi, serta memperkuat pencegahan dan pemberantasan korupsi, narkoba, judi, dan penyeludupan.	PP-4 Penguatan e-Government dan Pelayanan Publik PP-4 Penguatan e-Government dan Pelayanan Publik			0,00	BADAN PENDAPATAN DAERAH
		BADAN KEPEGAWAIAN DAN PENGEMBANGAN SUMBER DAYA MANUSIA							**10.464.387.620,00**	**9.415.802.676,00**	**10.141.797.849,00**	**-322.589.771,00**							**12.415.501.979,00**	
	5	**UNSUR PENUNJANG URUSAN PEMERINTAHAN**							**10.464.387.620,00**	**9.415.802.676,00**	**10.141.797.849,00**	**-322.589.771,00**							**12.415.501.979,00**	
	5.03	**KEPEGAWAIAN**							**8.697.473.558,00**	**8.027.712.226,00**	**7.970.615.299,00**	**-726.858.259,00**							**10.070.554.881,00**	
1.	**5.03.01**	**PROGRAM PENUNJANG URUSAN PEMERINTAHAN DAERAH KABUPATEN/KOTA**	**Rata-rata tingkat capaian kinerja kegiatan pada program penunjang urusan pemerintahan daerah**				**100 %**	**100 %**	**6.632.104.760,00**	**6.010.500.297,00**	**5.989.234.276,00**	**24.234.105,00**							**6.656.338.865,00**	
	5.03.01.2.01	Perencanaan, Penganggaran, dan Evaluasi Kinerja Perangkat Daerah	*Persentase Dokumen Perencanaan, Penganggaran, dan Evaluasi Kinerja Perangkat Daerah yang Tepat Waktu dan Sesuai dengan Peraturan*				100 %	100 %	4.145.604,00	5.170.000,00	5.170.000,00	1.024.396,00			-	- -	-		5.437.135,00	BADAN KEPEGAWAIAN DAN PENGEMBANGAN SUMBER DAYA MANUSIA
	5.03.01.2.01.0001	Penyusunan Dokumen Perencanaan Perangkat Daerah																		
			Jumlah Dokumen Perencanaan Perangkat Daerah				4 Dokumen	4 Dokumen	1.914.084,00	2.490.000,00	2.490.000,00	575.916,00	Kab. Blitar, Semua Kecamatan, Semua Kel/Desa	DANA ALOKASI UMUM (DAU)	-	- -			2.781.790,00	BADAN KEPEGAWAIAN DAN PENGEMBANGAN SUMBER DAYA MANUSIA
	5.03.01.2.01.0007	Evaluasi Kinerja Perangkat Daerah																		
			Jumlah Laporan Evaluasi Kinerja Perangkat Daerah				4 Laporan	4 Laporan	2.231.520,00	2.680.000,00	2.680.000,00	448.480,00	Kab. Blitar, Semua Kecamatan, Semua Kel/Desa	DANA ALOKASI UMUM (DAU)	-	- -			2.655.345,00	BADAN KEPEGAWAIAN DAN PENGEMBANGAN SUMBER DAYA MANUSIA
	5.03.01.2.02	Administrasi Keuangan Perangkat Daerah	*Persentase Laporan Administrasi Keaungan Perangkat Daerah yang Tepat Waktu dan Akuntabel Persentase Laporan Administrasi Keuangan perangkat daerah yang tepat waktu dan akuntabel*				100 % 100 persen	100 % 100 persen	5.340.556.932,00	4.994.222.276,00	5.099.451.140,00	-241.105.792,00			-	- -	-		5.430.468.958,00	BADAN KEPEGAWAIAN DAN PENGEMBANGAN SUMBER DAYA MANUSIA
	5.03.01.2.02.0001	Penyediaan Gaji dan Tunjangan ASN																		
			Jumlah Orang yang Menerima Gaji dan Tunjangan ASN				50 Orang/bulan	50 Orang/bulan	5.285.149.620,00	4.942.412.276,00	5.047.641.140,00	-237.508.480,00	Kab. Blitar, Semua Kecamatan, Semua Kel/Desa	DANA ALOKASI UMUM (DAU)	-	- -			5.340.465.323,00	BADAN KEPEGAWAIAN DAN PENGEMBANGAN SUMBER DAYA MANUSIA
	5.03.01.2.02.0003	Pelaksanaan Penatausahaan dan Pengujian/Verifikasi Keuangan SKPD																		
			Jumlah Dokumen Penatausahaan dan Pengujian/Verifikasi Keuangan SKPD				4 Dokumen	4 Dokumen	53.610.000,00	49.710.000,00	49.710.000,00	-3.900.000,00	Kab. Blitar, Semua Kecamatan, Semua Kel/Desa	DANA ALOKASI UMUM (DAU)	-	- -			85.848.147,00	BADAN KEPEGAWAIAN DAN PENGEMBANGAN SUMBER DAYA MANUSIA
	5.03.01.2.02.0005	Koordinasi dan Penyusunan Laporan Keuangan Akhir Tahun SKPD																		
			Jumlah Laporan Keuangan Akhir Tahun SKPD dan Laporan Hasil Koordinasi Penyusunan Laporan Keuangan Akhir Tahun SKPD				1 Laporan	1 Laporan	1.797.312,00	2.100.000,00	2.100.000,00	302.688,00	Kab. Blitar, Semua Kecamatan, Semua Kel/Desa	DANA ALOKASI UMUM (DAU)	-	- -			4.155.488,00	BADAN KEPEGAWAIAN DAN PENGEMBANGAN SUMBER DAYA MANUSIA
	5.03.01.2.05	Administrasi Kepegawaian Perangkat Daerah	*Persentase ASN yang Mendapat Pelayanan Administrasi Kepegawaian Perangkat Daerah*				100 %	100 %	299.500.000,00	55.253.661,00	0,00	-299.500.000,00			-	- -	-		267.340.000,00	BADAN KEPEGAWAIAN DAN PENGEMBANGAN SUMBER DAYA MANUSIA
	5.03.01.2.05.0009	Pendidikan dan Pelatihan Pegawai Berdasarkan Tugas dan Fungsi																		
			Jumlah Pegawai Berdasarkan Tugas dan Fungsi yang Mengikuti Pendidikan dan Pelatihan				50 Orang	9 Orang	299.500.000,00	55.253.661,00	0,00	-299.500.000,00	Kab. Blitar, Semua Kecamatan, Semua Kel/Desa	DANA ALOKASI UMUM (DAU)	-	- -			267.340.000,00	BADAN KEPEGAWAIAN DAN PENGEMBANGAN SUMBER DAYA MANUSIA
	5.03.01.2.06	Administrasi Umum Perangkat Daerah	*Persentase Administrasi Umum yang Dilaksanakan secara Akuntabel*				100 %	100 %	270.977.936,00	264.408.400,00	250.007.676,00	-20.970.260,00			-	- -	-		270.387.369,00	BADAN KEPEGAWAIAN DAN PENGEMBANGAN SUMBER DAYA MANUSIA
	5.03.01.2.06.0001	Penyediaan Komponen Instalasi Listrik/Penerangan Bangunan Kantor																		
			Jumlah Paket Komponen Instalasi Listrik/Penerangan Bangunan Kantor yang Disediakan				1 Paket	1 Paket	3.767.451,00	4.069.200,00	3.512.700,00	-254.751,00	Kab. Blitar, Semua Kecamatan, Semua Kel/Desa	DANA ALOKASI UMUM (DAU)	-	- -			5.309.836,00	BADAN KEPEGAWAIAN DAN PENGEMBANGAN SUMBER DAYA MANUSIA
	5.03.01.2.06.0002	Penyediaan Peralatan dan Perlengkapan Kantor																		

NO	KODE	URUSAN / BIDANG URUSAN / PROGRAM / KEGIATAN / SUB KEGIATAN	INDIKATOR PROGRAM / KEGIATAN / SUB KEGIATAN	TARGET AKHIR PERIODE RENSTRA OPD	REALISASI CAPAIAN RENJA OPD TAHUN 2023	PRAKIRAAN CAPAIAN TARGET RENJA OPD TAHUN 2024	CAPAIAN KINERJA DAN KERANGKA PENDANAAN										KELOMPOK SASARAN	PRAKIRAAN MAJU RENCANA TAHUN 2026		PERANGKAT DAERAH PENANGGUNG JAWAB
							TARGET 2025		PAGU INDIKATIF (Rp)			Bertambah/Berkurang (10-12)	LOKASI	SUMBER DANA	PRIORITAS			TARGET	PAGU INDIKATIF (Rp)	
							SEBELUM	SESUDAH	RKPD 2025	APBD 2025	RKPD PERUBAHAN 2025				NASIONAL	DAERAH				
1	2	3	4	5	6	7	8	9	10	11	12	13	14	15	16	17	18	19	20	21
			Jumlah Paket Peralatan dan Perlengkapan Kantor yang Disediakan				1 Paket	1 Paket	0,00	64.499.950,00	48.036.050,00	48.036.050,00	Kab. Blitar, Semua Kecamatan, Semua Kel/Desa	DANA ALOKASI UMUM (DAU)	-	- -			56.538.753,00	BADAN KEPEGAWAIAN DAN PENGEMBANGAN SUMBER DAYA MANUSIA
	5	**NON URUSAN**							**10.464.387.620,00**	**9.415.802.676,00**	**10.141.797.849,00**	**-322.589.771,00**							**12.415.501.979,00**	
	5.03	**URUSAN PEMERINTAHAN BIDANG XX**							**8.697.473.558,00**	**8.027.712.226,00**	**7.970.615.299,00**	**-726.858.259,00**							**10.070.554.881,00**	
	5.03.01.2.06.0002	Penyediaan Peralatan dan Perlengkapan Kantor																		
	5	**UNSUR PENUNJANG URUSAN PEMERINTAHAN**							**10.464.387.620,00**	**9.415.802.676,00**	**10.141.797.849,00**	**-322.589.771,00**							**12.415.501.979,00**	
	5.03	**KEPEGAWAIAN**							**8.697.473.558,00**	**8.027.712.226,00**	**7.970.615.299,00**	**-726.858.259,00**							**10.070.554.881,00**	
	5.03.01.2.06.0003	Penyediaan Peralatan Rumah Tangga																		
			Jumlah Paket Peralatan Rumah Tangga yang Disediakan				2 Paket	2 Paket	5.263.509,00	5.827.650,00	5.254.650,00	-8.859,00	Kab. Blitar, Semua Kecamatan, Semua Kel/Desa	DANA ALOKASI UMUM (DAU)	-	- -			10.868.250,00	BADAN KEPEGAWAIAN DAN PENGEMBANGAN SUMBER DAYA MANUSIA
	5.03.01.2.06.0004	Penyediaan Bahan Logistik Kantor																		
			Jumlah Paket Bahan Logistik Kantor yang Disediakan				2 Paket	2 Paket	7.176.705,00	6.935.500,00	6.923.700,00	-253.005,00	Kab. Blitar, Semua Kecamatan, Semua Kel/Desa	DANA ALOKASI UMUM (DAU)	-	- -			16.386.300,00	BADAN KEPEGAWAIAN DAN PENGEMBANGAN SUMBER DAYA MANUSIA
	5.03.01.2.06.0005	Penyediaan Barang Cetakan dan Penggandaan																		
			Jumlah Paket Barang Cetakan dan Penggandaan yang Disediakan				2 Paket	2 Paket	0,00	6.766.100,00	3.704.300,00	3.704.300,00	Kab. Blitar, Semua Kecamatan, Semua Kel/Desa	DANA ALOKASI UMUM (DAU)	-	- -			18.742.500,00	BADAN KEPEGAWAIAN DAN PENGEMBANGAN SUMBER DAYA MANUSIA
	5	**NON URUSAN**							**10.464.387.620,00**	**9.415.802.676,00**	**10.141.797.849,00**	**-322.589.771,00**							**12.415.501.979,00**	
	5.03	**URUSAN PEMERINTAHAN BIDANG XX**							**8.697.473.558,00**	**8.027.712.226,00**	**7.970.615.299,00**	**-726.858.259,00**							**10.070.554.881,00**	
	5.03.01.2.06.0005	Penyediaan Barang Cetakan dan Penggandaan																		
	5	**UNSUR PENUNJANG URUSAN PEMERINTAHAN**							**10.464.387.620,00**	**9.415.802.676,00**	**10.141.797.849,00**	**-322.589.771,00**							**12.415.501.979,00**	
	5.03	**KEPEGAWAIAN**							**8.697.473.558,00**	**8.027.712.226,00**	**7.970.615.299,00**	**-726.858.259,00**							**10.070.554.881,00**	
	5.03.01.2.06.0006	Penyediaan Bahan Bacaan dan Peraturan Perundang-undangan																		
			Jumlah Dokumen Bahan Bacaan dan Peraturan Perundang-Undangan yang Disediakan				12 Dokumen	12 Dokumen	2.000.000,00	2.000.000,00	2.000.000,00	0,00	Kab. Blitar, Semua Kecamatan, Semua Kel/Desa	DANA ALOKASI UMUM (DAU)	-	- -			3.887.730,00	BADAN KEPEGAWAIAN DAN PENGEMBANGAN SUMBER DAYA MANUSIA
	5.03.01.2.06.0009	Penyelenggaraan Rapat Koordinasi dan Konsultasi SKPD																		
			Jumlah Laporan Penyelenggaraan Rapat Koordinasi dan Konsultasi SKPD				55 Laporan	55 Laporan	179.154.000,00	174.310.000,00	180.576.276,00	1.422.276,00	Kab. Blitar, Semua Kecamatan, Semua Kel/Desa	DANA ALOKASI UMUM (DAU)	-	- -			158.654.000,00	BADAN KEPEGAWAIAN DAN PENGEMBANGAN SUMBER DAYA MANUSIA
	5.03.01.2.07	Pengadaan Barang Milik Daerah Penunjang Urusan Pemerintah Daerah	*Persentase Pengadaan Barang Milik Daerah Penunjang Urusan Pemerintah Daerah yang tepat Sasaran*				100 %	100 %	35.730.004,00	30.633.500,00	0,00	-35.730.004,00			-	- -	-		66.644.808,00	BADAN KEPEGAWAIAN DAN PENGEMBANGAN SUMBER DAYA MANUSIA
	5.03.01.2.07.0005	Pengadaan Mebel																		
			Jumlah Paket Mebel yang Disediakan				2 Unit	2 Unit	0,00	8.126.800,00	0,00	0,00	Kab. Blitar, Semua Kecamatan, Semua Kel/Desa	DANA ALOKASI UMUM (DAU)	-	- -			19.394.808,00	BADAN KEPEGAWAIAN DAN PENGEMBANGAN SUMBER DAYA MANUSIA
	5	**NON URUSAN**							**10.464.387.620,00**	**9.415.802.676,00**	**10.141.797.849,00**	**-322.589.771,00**							**12.415.501.979,00**	
	5.03	**URUSAN PEMERINTAHAN BIDANG XX**							**8.697.473.558,00**	**8.027.712.226,00**	**7.970.615.299,00**	**-726.858.259,00**							**10.070.554.881,00**	
	5.03.01.2.07.0005	Pengadaan Mebel																		
	5	**UNSUR PENUNJANG URUSAN PEMERINTAHAN**							**10.464.387.620,00**	**9.415.802.676,00**	**10.141.797.849,00**	**-322.589.771,00**							**12.415.501.979,00**	
	5.03	**KEPEGAWAIAN**							**8.697.473.558,00**	**8.027.712.226,00**	**7.970.615.299,00**	**-726.858.259,00**							**10.070.554.881,00**	
	5.03.01.2.07.0006	Pengadaan Peralatan dan Mesin Lainnya																		
			Jumlah Unit Peralatan dan Mesin Lainnya yang Disediakan				5 Unit	5 Unit	26.032.600,00	22.506.700,00	0,00	-26.032.600,00	Kab. Blitar, Semua Kecamatan, Semua Kel/Desa	DANA ALOKASI UMUM (DAU)	-	- -			47.250.000,00	BADAN KEPEGAWAIAN DAN PENGEMBANGAN SUMBER DAYA MANUSIA
	5.03.01.2.08	Penyediaan Jasa Penunjang Urusan Pemerintahan Daerah	*Persentase Jasa Penunjang Urusan Pemerintahan Daerah yang Disediakan Tepat Waktu*				100 %	100 %	265.340.555,00	250.530.460,00	219.443.460,00	-45.897.095,00			-	- -	-		200.833.385,00	BADAN KEPEGAWAIAN DAN PENGEMBANGAN SUMBER DAYA MANUSIA
	5.03.01.2.08.0001	Penyediaan Jasa Surat Menyurat																		
			Jumlah Laporan Penyediaan Jasa Surat Menyurat				2 Laporan	2 Laporan	4.398.375,00	4.723.300,00	4.723.300,00	324.925,00	Kab. Blitar, Semua Kecamatan, Semua Kel/Desa	DANA ALOKASI UMUM (DAU)	-	- -			8.602.808,00	BADAN KEPEGAWAIAN DAN PENGEMBANGAN SUMBER DAYA MANUSIA
	5.03.01.2.08.0002	Penyediaan Jasa Komunikasi, Sumber Daya Air dan Listrik																		
			Jumlah Laporan Penyediaan Jasa Komunikasi, Sumber Daya Air dan Listrik yang Disediakan				24 Laporan	24 Laporan	0,00	60.221.160,00	60.221.160,00	60.221.160,00	Kab. Blitar, Semua Kecamatan, Semua Kel/Desa	DANA ALOKASI UMUM (DAU)	-	- -			53.843.454,00	BADAN KEPEGAWAIAN DAN PENGEMBANGAN SUMBER DAYA MANUSIA

NO	KODE	URUSAN / BIDANG URUSAN / PROGRAM / KEGIATAN / SUB KEGIATAN	INDIKATOR PROGRAM / KEGIATAN / SUB KEGIATAN	TARGET AKHIR PERIODE RENSTRA OPD	REALISASI CAPAIAN RENJA OPD TAHUN 2023	PRAKIRAAN CAPAIAN TARGET RENJA OPD TAHUN 2024	CAPAIAN KINERJA DAN KERANGKA PENDANAAN										KELOMPOK SASARAN	PRAKIRAAN MAJU RENCANA TAHUN 2026		PERANGKAT DAERAH PENANGGUNG JAWAB
							TARGET 2025		PAGU INDIKATIF (Rp)			Bertambah/Berkurang (10-12)	LOKASI	SUMBER DANA	PRIORITAS			TARGET	PAGU INDIKATIF (Rp)	
							SEBELUM	SESUDAH	RKPD 2025	APBD 2025	RKPD PERUBAHAN 2025				NASIONAL	DAERAH				
1	2	3	4	5	6	7	8	9	10	11	12	13	14	15	16	17	18	19	20	21
	5	**NON URUSAN**							**10.464.387.620,00**	**9.415.802.676,00**	**10.141.797.849,00**	**-322.589.771,00**							**12.415.501.979,00**	
	5.03	**URUSAN PEMERINTAHAN BIDANG XX**							**8.697.473.558,00**	**8.027.712.226,00**	**7.970.615.299,00**	**-726.858.259,00**							**10.070.554.881,00**	
	5.03.01.2.08.0002	Penyediaan Jasa Komunikasi, Sumber Daya Air dan Listrik																		
	5	**UNSUR PENUNJANG URUSAN PEMERINTAHAN**							**10.464.387.620,00**	**9.415.802.676,00**	**10.141.797.849,00**	**-322.589.771,00**							**12.415.501.979,00**	
	5.03	**KEPEGAWAIAN**							**8.697.473.558,00**	**8.027.712.226,00**	**7.970.615.299,00**	**-726.858.259,00**							**10.070.554.881,00**	
	5.03.01.2.08.0004	Penyediaan Jasa Pelayanan Umum Kantor																		
			Jumlah Laporan Penyediaan Jasa Pelayanan Umum Kantor yang Disediakan				12 Laporan	12 Laporan	0,00	185.586.000,00	154.499.000,00	154.499.000,00	Kab. Blitar, Semua Kecamatan, Semua Kel/Desa	DANA ALOKASI UMUM (DAU)	-	- -			138.387.123,00	BADAN KEPEGAWAIAN DAN PENGEMBANGAN SUMBER DAYA MANUSIA
	5	**NON URUSAN**							**10.464.387.620,00**	**9.415.802.676,00**	**10.141.797.849,00**	**-322.589.771,00**							**12.415.501.979,00**	
	5.03	**URUSAN PEMERINTAHAN BIDANG XX**							**8.697.473.558,00**	**8.027.712.226,00**	**7.970.615.299,00**	**-726.858.259,00**							**10.070.554.881,00**	
	5.03.01.2.08.0004	Penyediaan Jasa Pelayanan Umum Kantor																		
	5	**UNSUR PENUNJANG URUSAN PEMERINTAHAN**							**10.464.387.620,00**	**9.415.802.676,00**	**10.141.797.849,00**	**-322.589.771,00**							**12.415.501.979,00**	
	5.03	**KEPEGAWAIAN**							**8.697.473.558,00**	**8.027.712.226,00**	**7.970.615.299,00**	**-726.858.259,00**							**10.070.554.881,00**	
	5.03.01.2.09	Pemeliharaan Barang Milik Daerah Penunjang Urusan Pemerintahan Daerah	*Persentase Barang Milik Daerah Penunjang Urusan Pemerintahan Daerah dalam Kondisi Baik*				90 %	90 %	415.853.729,00	410.282.000,00	415.162.000,00	-691.729,00			-	- -	-		415.227.210,00	BADAN KEPEGAWAIAN DAN PENGEMBANGAN SUMBER DAYA MANUSIA
	5.03.01.2.09.0001	Penyediaan Jasa Pemeliharaan, Biaya Pemeliharaan, dan Pajak Kendaraan Perorangan Dinas atau Kendaraan Dinas Jabatan																		
			Jumlah Kendaraan Perorangan Dinas atau Kendaraan Dinas Jabatan yang Dipelihara dan dibayarkan Pajaknya				19 Unit	19 Unit	281.451.372,00	282.472.500,00	282.472.500,00	1.021.128,00	Kab. Blitar, Semua Kecamatan, Semua Kel/Desa	DANA ALOKASI UMUM (DAU)	-	- -			304.733.160,00	BADAN KEPEGAWAIAN DAN PENGEMBANGAN SUMBER DAYA MANUSIA
	5.03.01.2.09.0006	Pemeliharaan Peralatan dan Mesin Lainnya																		
			Jumlah Peralatan dan Mesin Lainnya yang Dipelihara				60 Unit	60 Unit	49.572.357,00	42.980.000,00	47.860.000,00	-1.712.357,00	Kab. Blitar, Semua Kecamatan, Semua Kel/Desa	DANA ALOKASI UMUM (DAU)	-	- -			59.494.050,00	BADAN KEPEGAWAIAN DAN PENGEMBANGAN SUMBER DAYA MANUSIA
	5.03.01.2.09.0009	Pemeliharaan/Rehabilitasi Gedung Kantor dan Bangunan Lainnya																		
			Jumlah Gedung Kantor dan Bangunan Lainnya yang Dipelihara/Direhabilitasi				2 Unit	2 Unit	84.830.000,00	84.829.500,00	84.829.500,00	-500,00	Kab. Blitar, Semua Kecamatan, Semua Kel/Desa	DANA ALOKASI UMUM (DAU)	-	- -			51.000.000,00	BADAN KEPEGAWAIAN DAN PENGEMBANGAN SUMBER DAYA MANUSIA
1.	**5.03.02**	**PROGRAM KEPEGAWAIAN DAERAH**	**Indeks Kepuasan Layanan Kepegawaian Indeks Kepuasan Layanan Kepegawaian**				**81 81 Indeks Indeks**	**81 81 Indeks Indeks**	**2.065.368.798,00**	**2.017.211.929,00**	**1.981.381.023,00**	**1.348.847.218,00**							**3.414.216.016,00**	
	5.03.02.2.01	Pengadaan, Pemberhentian dan Informasi Kepegawaian ASN	*Persentase ASN yang mendapatkan Pengangkatan dan pemberhentian yang diproses tepat waktu Persentase ASN yang Mendapatkan Pengangkatan dan Pemberhentian yang Diproses Tepat Waktu*				100 % 100 persen	100 % 100 persen	1.101.452.882,00	891.160.508,00	759.875.958,00	-341.576.924,00			Memperkuat reformasi politik, hukum dan birokrasi, serta memperkuat pencegahan dan pemberantasan korupsi, narkoba, judi, dan penyeludupan.	- -	-		1.939.131.845,00	BADAN KEPEGAWAIAN DAN PENGEMBANGAN SUMBER DAYA MANUSIA
	5.03.02.2.01.0003	Koordinasi dan Fasilitasi Pengadaan PNS dan PPPK																		
			Jumlah Dokumen Kegiatan Koordinasi dan Fasilitasi Pengadaan PNS dan PPPK				6 Dokumen	6 Dokumen	400.761.767,00	314.900.700,00	250.444.250,00	-150.317.517,00	Kab. Blitar, Semua Kecamatan, Semua Kel/Desa	DANA ALOKASI UMUM (DAU)	Memperkuat reformasi politik, hukum dan birokrasi, serta memperkuat pencegahan dan pemberantasan korupsi, narkoba, judi, dan penyeludupan.	- -			807.781.845,00	BADAN KEPEGAWAIAN DAN PENGEMBANGAN SUMBER DAYA MANUSIA
	5.03.02.2.01.0006	Koordinasi Pelaksanaan Administrasi Pemberhentian																		
			Jumlah Dokumen Hasil kegiatan Koordinasi Pelaksanaan Administrasi Pemberhentian				3 Dokumen	3 Dokumen	323.838.571,00	246.744.000,00	212.449.400,00	-111.389.171,00	Kab. Blitar, Semua Kecamatan, Semua Kel/Desa	DANA ALOKASI UMUM (DAU)	Memperkuat reformasi politik, hukum dan birokrasi, serta memperkuat pencegahan dan pemberantasan korupsi, narkoba, judi, dan penyeludupan.	- -			465.850.000,00	BADAN KEPEGAWAIAN DAN PENGEMBANGAN SUMBER DAYA MANUSIA
	5.03.02.2.01.0008	Fasilitasi Lembaga Profesi ASN																		
			Jumlah Lembaga Profesi ASN yang Difasilitasi				1 Lembaga	1 Lembaga	150.000.000,00	149.999.600,00	135.135.000,00	-14.865.000,00	Kab. Blitar, Semua Kecamatan, Semua Kel/Desa	DANA ALOKASI UMUM (DAU)	Memperkuat reformasi politik, hukum dan birokrasi, serta memperkuat pencegahan dan pemberantasan korupsi, narkoba, judi, dan penyeludupan.	- -			332.750.000,00	BADAN KEPEGAWAIAN DAN PENGEMBANGAN SUMBER DAYA MANUSIA
	5.03.02.2.01.0010	Pengelolaan Sistem Informasi Kepegawaian																		
			Jumlah Dokumen Hasil Pengelolaan Sistem Informasi Kepegawaian				4 Dokumen	4 Dokumen	226.852.544,00	179.516.208,00	161.847.308,00	-65.005.236,00	Kab. Blitar, Semua Kecamatan, Semua Kel/Desa	DANA ALOKASI UMUM (DAU)	Memperkuat reformasi politik, hukum dan birokrasi, serta memperkuat pencegahan dan pemberantasan korupsi, narkoba, judi, dan penyeludupan.	- -			332.750.000,00	BADAN KEPEGAWAIAN DAN PENGEMBANGAN SUMBER DAYA MANUSIA

NO	KODE	URUSAN / BIDANG URUSAN / PROGRAM / KEGIATAN / SUB KEGIATAN	INDIKATOR PROGRAM / KEGIATAN / SUB KEGIATAN	TARGET AKHIR PERIODE RENSTRA OPD	REALISASI CAPAIAN RENJA OPD TAHUN 2023	PRAKIRAAN CAPAIAN TARGET RENJA OPD TAHUN 2024	CAPAIAN KINERJA DAN KERANGKA PENDANAAN										KELOMPOK SASARAN	PRAKIRAAN MAJU RENCANA TAHUN 2026		PERANGKAT DAERAH PENANGGUNG JAWAB
							TARGET 2025		PAGU INDIKATIF (Rp)			Bertambah/Berkurang (10-12)	LOKASI	SUMBER DANA	PRIORITAS			TARGET	PAGU INDIKATIF (Rp)	
							SEBELUM	SESUDAH	RKPD 2025	APBD 2025	RKPD PERUBAHAN 2025				NASIONAL	DAERAH				
1	2	3	4	5	6	7	8	9	10	11	12	13	14	15	16	17	18	19	20	21
	5.03.02.2.02	Mutasi dan Promosi ASN	*Persentase Jabatan yang Terisi*				100 %	100 %	444.708.880,00	729.267.419,00	907.689.789,00	462.980.909,00			Memperkuat reformasi politik, hukum dan birokrasi, serta memperkuat pencegahan dan pemberantasan korupsi, narkoba, judi, dan penyeludupan.	- -	-		814.330.000,00	BADAN KEPEGAWAIAN DAN PENGEMBANGAN SUMBER DAYA MANUSIA
	5.03.02.2.02.0001	Pengelolaan Mutasi ASN																		
			Jumlah Dokumen Hasil Pelaksanaan Mutasi Jabatan Pimpinan Tinggi, Jabatan Administrasi, Jabatan Pelaksana dan Mutasi ASN antar Daerah				4 Dokumen	4 Dokumen	171.207.452,00	219.615.550,00	335.156.075,00	163.948.623,00	Kab. Blitar, Semua Kecamatan, Semua Kel/Desa	DANA ALOKASI UMUM (DAU)	Memperkuat reformasi politik, hukum dan birokrasi, serta memperkuat pencegahan dan pemberantasan korupsi, narkoba, judi, dan penyeludupan.	- -			274.065.000,00	BADAN KEPEGAWAIAN DAN PENGEMBANGAN SUMBER DAYA MANUSIA
	5.03.02.2.02.0002	Pengelolaan Kenaikan Pangkat ASN																		
			Jumlah Pengelolaan Kenaikan Pangkat ASN				4 Dokumen	4 Dokumen	118.017.480,00	77.153.469,00	56.121.739,00	-61.895.741,00	Kab. Blitar, Semua Kecamatan, Semua Kel/Desa	DANA ALOKASI UMUM (DAU)	Memperkuat reformasi politik, hukum dan birokrasi, serta memperkuat pencegahan dan pemberantasan korupsi, narkoba, judi, dan penyeludupan.	- -			266.200.000,00	BADAN KEPEGAWAIAN DAN PENGEMBANGAN SUMBER DAYA MANUSIA
	5.03.02.2.02.0003	Pengelolaan Promosi ASN																		
			Jumlah Dokumen Hasil Pengelolaan Promosi ASN				4 Dokumen	4 Dokumen	155.483.948,00	432.498.400,00	516.411.975,00	360.928.027,00	Kab. Blitar, Semua Kecamatan, Semua Kel/Desa	DANA ALOKASI UMUM (DAU)	Memperkuat reformasi politik, hukum dan birokrasi, serta memperkuat pencegahan dan pemberantasan korupsi, narkoba, judi, dan penyeludupan.	- -			274.065.000,00	BADAN KEPEGAWAIAN DAN PENGEMBANGAN SUMBER DAYA MANUSIA
	5.03.02.2.03	Pengembangan Kompetensi ASN	*Rasio Pegawai Pendidikan Tinggi dan Menengah/Dasar (PNS tidak termasuk guru dan tenaga kesehatan)*				78 %	78 %	93.644.642,00	61.343.452,00	54.124.226,00	-39.520.416,00			Memperkuat reformasi politik, hukum dan birokrasi, serta memperkuat pencegahan dan pemberantasan korupsi, narkoba, judi, dan penyeludupan.	- -	-		192.338.155,00	BADAN KEPEGAWAIAN DAN PENGEMBANGAN SUMBER DAYA MANUSIA
	5.03.02.2.03.0004	Pengelolaan Pendidikan Lanjutan ASN																		
			Jumlah ASN yang Mendapatkan Pendidikan Lanjutan				150 Orang	150 Orang	93.644.642,00	61.343.452,00	54.124.226,00	-39.520.416,00	Kab. Blitar, Semua Kecamatan, Semua Kel/Desa	DANA ALOKASI UMUM (DAU)	Memperkuat reformasi politik, hukum dan birokrasi, serta memperkuat pencegahan dan pemberantasan korupsi, narkoba, judi, dan penyeludupan.	- -			192.338.155,00	BADAN KEPEGAWAIAN DAN PENGEMBANGAN SUMBER DAYA MANUSIA
	5.03.02.2.04	Penilaian dan Evaluasi Kinerja Aparatur	*Persentase ASN Berkinerja Baik*				94 %	94 %	425.562.394,00	335.440.550,00	259.691.050,00	-165.871.344,00			Memperkuat reformasi politik, hukum dan birokrasi, serta memperkuat pencegahan dan pemberantasan korupsi, narkoba, judi, dan penyeludupan.	- -	-		468.416.016,00	BADAN KEPEGAWAIAN DAN PENGEMBANGAN SUMBER DAYA MANUSIA
	5.03.02.2.04.0002	Pelaksanaan Penilaian dan Evaluasi Kinerja Aparatur																		
			Jumlah Dokumen Hasil Pelaksanaan Penilaian dan Evaluasi Kinerja Aparatur				1 Dokumen	1 Dokumen	299.454.386,00	239.267.950,00	196.125.250,00	-103.329.136,00	Kab. Blitar, Semua Kecamatan, Semua Kel/Desa	DANA ALOKASI UMUM (DAU)	Memperkuat reformasi politik, hukum dan birokrasi, serta memperkuat pencegahan dan pemberantasan korupsi, narkoba, judi, dan penyeludupan.	- -			266.200.000,00	BADAN KEPEGAWAIAN DAN PENGEMBANGAN SUMBER DAYA MANUSIA
	5.03.02.2.04.0007	Pembinaan Disiplin ASN																		
			Jumlah ASN yang Mendapatkan Pembinaan Kedisiplinan				300 Orang	300 Orang	126.108.008,00	96.172.600,00	63.565.800,00	-62.542.208,00	Kab. Blitar, Semua Kecamatan, Semua Kel/Desa	DANA ALOKASI UMUM (DAU)	Memperkuat reformasi politik, hukum dan birokrasi, serta memperkuat pencegahan dan pemberantasan korupsi, narkoba, judi, dan penyeludupan.	- -			202.216.016,00	BADAN KEPEGAWAIAN DAN PENGEMBANGAN SUMBER DAYA MANUSIA
	5.04	**PENDIDIKAN DAN PELATIHAN**							**1.766.914.062,00**	**1.388.090.450,00**	**2.171.182.550,00**	**404.268.488,00**							**2.344.947.098,00**	
1.	**5.04.02**	**PROGRAM PENGEMBANGAN SUMBER DAYA MANUSIA**	**Persentase ASN yang mengikuti diklat peningkatan kompetensi**				**77 %**	**77 %**	**1.766.914.062,00**	**1.388.090.450,00**	**2.171.182.550,00**	**578.033.036,00**							**2.344.947.098,00**	
	5.04.02.2.01	Pengembangan Kompetensi Teknis	*Persentase ASN yang Mengikuti Diklat Kompetensi Teknis dan Fungsional Persentase ASN yg mengikuti diklat kompetensi teknis dan fungsional*				50 % 60 persen	50 % 60 persen	509.170.150,00	381.734.350,00	1.226.370.350,00	717.200.200,00			Memperkuat reformasi politik, hukum dan birokrasi, serta memperkuat pencegahan dan pemberantasan korupsi, narkoba, judi, dan penyeludupan.	- -	-		560.850.098,00	BADAN KEPEGAWAIAN DAN PENGEMBANGAN SUMBER DAYA MANUSIA
	5.04.02.2.01.0003	Penyelenggaraan Pengembangan Kompetensi Teknis Umum, Inti, dan Pilihan bagi Jabatan Administrasi Penyelenggara Urusan Pemerintahan Konkuren, Perangkat Daerah Penunjang, dan Urusan Pemerintahan Umum																		
			Jumlah ASN yang Mengikuti Pengembangan Kompetensi				170 Orang	160 Orang	509.170.150,00	381.734.350,00	1.226.370.350,00	717.200.200,00	Kab. Blitar, Semua Kecamatan, Semua Kel/Desa	DANA ALOKASI UMUM (DAU)	Memperkuat reformasi politik, hukum dan birokrasi, serta memperkuat pencegahan dan pemberantasan korupsi, narkoba, judi, dan penyeludupan.	- -			560.850.098,00	BADAN KEPEGAWAIAN DAN PENGEMBANGAN SUMBER DAYA MANUSIA

NO	KODE	URUSAN / BIDANG URUSAN / PROGRAM / KEGIATAN / SUB KEGIATAN	INDIKATOR PROGRAM / KEGIATAN / SUB KEGIATAN	TARGET AKHIR PERIODE RENSTRA OPD	REALISASI CAPAIAN RENJA OPD TAHUN 2023	PRAKIRAAN CAPAIAN TARGET RENJA OPD TAHUN 2024	CAPAIAN KINERJA DAN KERANGKA PENDANAAN										KELOMPOK SASARAN	PRAKIRAAN MAJU RENCANA TAHUN 2026		PERANGKAT DAERAH PENANGGUNG JAWAB
							TARGET 2025		PAGU INDIKATIF (Rp)			Bertambah/Berkurang (10-12)	LOKASI	SUMBER DANA	PRIORITAS			TARGET	PAGU INDIKATIF (Rp)	
							SEBELUM	SESUDAH	RKPD 2025	APBD 2025	RKPD PERUBAHAN 2025				NASIONAL	DAERAH				
1	2	3	4	5	6	7	8	9	10	11	12	13	14	15	16	17	18	19	20	21
	5.04.02.2.02	Sertifikasi, Kelembagaan, Pengembangan Kompetensi Manajerial dan Fungsional	*Persentase ASN yang Mengikuti Sertifikasi, Kelembagaan, Pengembangan Kompetensi Manajerial dan Fungsional Persentase ASN yg mengikuti Sertifikasi, Kelembagaan, Pengembangan Kompetensi Manajerial dan Fungsional*				40 % 50 persen	40 % 50 persen	1.257.743.912,00	1.006.356.100,00	944.812.200,00	-312.931.712,00			Memperkuat reformasi politik, hukum dan birokrasi, serta memperkuat pencegahan dan pemberantasan korupsi, narkoba, judi, dan penyeludupan.	- -	-		1.784.097.000,00	BADAN KEPEGAWAIAN DAN PENGEMBANGAN SUMBER DAYA MANUSIA
	5.04.02.2.02.0003	Pelaksanaan Sertifikasi Kompetensi di Lingkungan Pemerintah Kabupaten/Kota																		
			Jumlah ASN yang Tersertifikasi Lingkup Kabupaten/Kota				95 Orang	95 Orang	401.148.912,00	279.871.100,00	342.691.100,00	-58.457.812,00	Kab. Blitar, Semua Kecamatan, Semua Kel/Desa	DANA ALOKASI UMUM (DAU)	Memperkuat reformasi politik, hukum dan birokrasi, serta memperkuat pencegahan dan pemberantasan korupsi, narkoba, judi, dan penyeludupan.	- -			975.000.000,00	BADAN KEPEGAWAIAN DAN PENGEMBANGAN SUMBER DAYA MANUSIA
	5.04.02.2.02.0007	Penyelenggaraan Pengembangan Kompetensi bagi Pimpinan Daerah, Jabatan Pimpinan Tinggi, Jabatan Fungsional, Kepemimpinan, dan Prajabatan																		
			Jumlah Laporan Hasil Penyelenggaraan Pengembangan Kompetensi bagi Pimpinan Daerah, Jabatan Pimpinan Tinggi, Jabatan Fungsional, Kepemimpinan, dan Prajabatan				3 Laporan	3 Laporan	856.595.000,00	726.485.000,00	602.121.100,00	-254.473.900,00	Kab. Blitar, Semua Kecamatan, Semua Kel/Desa	DANA ALOKASI UMUM (DAU)	Memperkuat reformasi politik, hukum dan birokrasi, serta memperkuat pencegahan dan pemberantasan korupsi, narkoba, judi, dan penyeludupan.	- -			809.097.000,00	BADAN KEPEGAWAIAN DAN PENGEMBANGAN SUMBER DAYA MANUSIA
		INSPEKTORAT							**14.974.121.195,00**	**15.675.732.518,00**	**13.656.274.113,00**	**-1.317.847.082,00**							**18.318.290.442,00**	
	6	**UNSUR PENGAWASAN URUSAN PEMERINTAHAN**							**14.974.121.195,00**	**15.675.732.518,00**	**13.656.274.113,00**	**-1.317.847.082,00**							**18.318.290.442,00**	
	6.01	**INSPEKTORAT DAERAH**							**14.974.121.195,00**	**15.675.732.518,00**	**13.656.274.113,00**	**-1.317.847.082,00**							**18.318.290.442,00**	
1.	**6.01.01**	**PROGRAM PENUNJANG URUSAN PEMERINTAHAN DAERAH KABUPATEN/KOTA**	**-**				**-**	**-**	**11.345.508.599,00**	**11.620.547.176,00**	**11.450.103.713,00**	**3.010.482.081,00**							**14.355.990.680,00**	
	6.01.01.2.01	Perencanaan, Penganggaran, dan Evaluasi Kinerja Perangkat Daerah	-				-	-	23.560.000,00	42.100.000,00	27.900.000,00	4.340.000,00			-	PP-4 Penguatan e-Government dan Pelayanan Publik PP-4 Penguatan e-Government dan Pelayanan Publik	-		31.411.600,00	INSPEKTORAT
	6.01.01.2.01.0001	Penyusunan Dokumen Perencanaan Perangkat Daerah																		
			Jumlah Dokumen Perencanaan Perangkat Daerah				7 Dokumen	9 Dokumen	9.000.000,00	9.000.000,00	14.400.000,00	5.400.000,00	Kab. Blitar, Semua Kecamatan, Semua Kel/Desa	DANA ALOKASI UMUM (DAU)	-	PP-4 Penguatan e-Government dan Pelayanan Publik PP-4 Penguatan e-Government dan Pelayanan Publik			13.794.000,00	INSPEKTORAT
	6.01.01.2.01.0006	Koordinasi dan Penyusunan Laporan Capaian Kinerja dan Ikhtisar Realisasi Kinerja SKPD																		
			Jumlah Laporan Capaian Kinerja dan Ikhtisar Realisasi Kinerja SKPD dan Laporan Hasil Koordinasi Penyusunan Laporan Capaian Kinerja dan Ikhtisar Realisasi Kinerja SKPD				7 Laporan	9 Laporan	14.560.000,00	33.100.000,00	13.500.000,00	-1.060.000,00	Kab. Blitar, Semua Kecamatan, Semua Kel/Desa	DANA ALOKASI UMUM (DAU)	-	PP-4 Penguatan e-Government dan Pelayanan Publik PP-4 Penguatan e-Government dan Pelayanan Publik			17.617.600,00	INSPEKTORAT
	6.01.01.2.02	Administrasi Keuangan Perangkat Daerah	-				-	-	8.265.903.195,00	8.471.573.672,00	8.830.599.409,00	564.696.214,00			-	PP-4 Penguatan e-Government dan Pelayanan Publik PP-4 Penguatan e-Government dan Pelayanan Publik	-		10.186.257.822,00	INSPEKTORAT
	6.01.01.2.02.0001	Penyediaan Gaji dan Tunjangan ASN																		
			Jumlah Orang yang Menerima Gaji dan Tunjangan ASN				56 Orang/bulan	65 Orang/bulan	8.145.871.195,00	8.352.230.388,00	8.730.710.417,00	584.839.222,00	Kab. Blitar, Semua Kecamatan, Semua Kel/Desa	DANA ALOKASI UMUM (DAU)	-	PP-4 Penguatan e-Government dan Pelayanan Publik PP-4 Penguatan e-Government dan Pelayanan Publik			9.937.307.946,00	INSPEKTORAT
	6.01.01.2.02.0003	Pelaksanaan Penatausahaan dan Pengujian/Verifikasi Keuangan SKPD																		
			Jumlah Dokumen Penatausahaan dan Pengujian/Verifikasi Keuangan SKPD				12 Dokumen	12 Dokumen	105.032.000,00	116.946.584,00	97.492.292,00	-7.539.708,00	Kab. Blitar, Semua Kecamatan, Semua Kel/Desa	DANA ALOKASI UMUM (DAU)	-	PP-4 Penguatan e-Government dan Pelayanan Publik PP-4 Penguatan e-Government dan Pelayanan Publik			198.608.494,00	INSPEKTORAT
	6.01.01.2.02.0005	Koordinasi dan Penyusunan Laporan Keuangan Akhir Tahun SKPD																		
			Jumlah Laporan Keuangan Akhir Tahun SKPD dan Laporan Hasil Koordinasi Penyusunan Laporan Keuangan Akhir Tahun SKPD				5 Laporan	1 Laporan	15.000.000,00	2.396.700,00	2.396.700,00	-12.603.300,00	Kab. Blitar, Semua Kecamatan, Semua Kel/Desa	DANA ALOKASI UMUM (DAU)	-	PP-4 Penguatan e-Government dan Pelayanan Publik PP-4 Penguatan e-Government dan Pelayanan Publik			50.341.382,00	INSPEKTORAT
	6.01.01.2.05	Administrasi Kepegawaian Perangkat Daerah	-				-	-	1.263.712.000,00	1.263.712.000,00	902.928.000,00	-360.784.000,00			-	PP-4 Penguatan e-Government dan Pelayanan Publik PP-4 Penguatan e-Government dan Pelayanan Publik	-		1.672.129.250,00	INSPEKTORAT
	6.01.01.2.05.0009	Pendidikan dan Pelatihan Pegawai Berdasarkan Tugas dan Fungsi																		
			Jumlah Pegawai Berdasarkan Tugas dan Fungsi yang Mengikuti Pendidikan dan Pelatihan				56 Orang	56 Orang	1.263.712.000,00	1.263.712.000,00	902.928.000,00	-360.784.000,00	Kab. Blitar, Semua Kecamatan, Semua Kel/Desa	DANA ALOKASI UMUM (DAU)	-	PP-4 Penguatan e-Government dan Pelayanan Publik PP-4 Penguatan e-Government dan Pelayanan Publik			1.672.129.250,00	INSPEKTORAT
	6.01.01.2.06	Administrasi Umum Perangkat Daerah	-				-	-	966.719.050,00	966.719.050,00	849.564.550,00	-117.154.500,00			-	PP-4 Penguatan e-Government dan Pelayanan Publik PP-4 Penguatan e-Government dan Pelayanan Publik	-		1.361.056.472,00	INSPEKTORAT
	6.01.01.2.06.0001	Penyediaan Komponen Instalasi Listrik/Penerangan Bangunan Kantor																		

NO	KODE	URUSAN / BIDANG URUSAN / PROGRAM / KEGIATAN / SUB KEGIATAN	INDIKATOR PROGRAM / KEGIATAN / SUB KEGIATAN	TARGET AKHIR PERIODE RENSTRA OPD	REALISASI CAPAIAN RENJA OPD TAHUN 2023	PRAKIRAAN CAPAIAN TARGET RENJA OPD TAHUN 2024	CAPAIAN KINERJA DAN KERANGKA PENDANAAN										KELOMPOK SASARAN	PRAKIRAAN MAJU RENCANA TAHUN 2026		PERANGKAT DAERAH PENANGGUNG JAWAB
							TARGET 2025		PAGU INDIKATIF (Rp)			Bertambah/Berkurang (10-12)	LOKASI	SUMBER DANA	PRIORITAS			TARGET	PAGU INDIKATIF (Rp)	
							SEBELUM	SESUDAH	RKPD 2025	APBD 2025	RKPD PERUBAHAN 2025				NASIONAL	DAERAH				
1	2	3	4	5	6	7	8	9	10	11	12	13	14	15	16	17	18	19	20	21
			Jumlah Paket Komponen Instalasi Listrik/Penerangan Bangunan Kantor yang Disediakan				4 Paket	3 Paket	16.464.950,00	16.464.950,00	8.487.750,00	-7.977.200,00	Kab. Blitar, Semua Kecamatan, Semua Kel/Desa	DANA ALOKASI UMUM (DAU)	-	PP-4 Penguatan e-Government dan Pelayanan Publik PP-4 Penguatan e-Government dan Pelayanan Publik			19.917.501,00	INSPEKTORAT
	6.01.01.2.06.0002	Penyediaan Peralatan dan Perlengkapan Kantor																		
			Jumlah Paket Peralatan dan Perlengkapan Kantor yang Disediakan				4 Paket	3 Paket	128.275.200,00	128.275.200,00	87.460.550,00	-40.814.650,00	Kab. Blitar, Semua Kecamatan, Semua Kel/Desa	DANA ALOKASI UMUM (DAU)	-	PP-4 Penguatan e-Government dan Pelayanan Publik PP-4 Penguatan e-Government dan Pelayanan Publik			203.259.818,00	INSPEKTORAT
	6.01.01.2.06.0003	Penyediaan Peralatan Rumah Tangga																		
			Jumlah Paket Peralatan Rumah Tangga yang Disediakan				4 Paket	1 Paket	21.515.050,00	21.515.050,00	15.449.500,00	-6.065.550,00	Kab. Blitar, Semua Kecamatan, Semua Kel/Desa	DANA ALOKASI UMUM (DAU)	-	PP-4 Penguatan e-Government dan Pelayanan Publik PP-4 Penguatan e-Government dan Pelayanan Publik			26.003.759,00	INSPEKTORAT
	6.01.01.2.06.0004	Penyediaan Bahan Logistik Kantor																		
			Jumlah Paket Bahan Logistik Kantor yang Disediakan				4 Paket	1 Paket	10.243.450,00	10.243.450,00	10.243.450,00	0,00	Kab. Blitar, Semua Kecamatan, Semua Kel/Desa	DANA ALOKASI UMUM (DAU)	-	PP-4 Penguatan e-Government dan Pelayanan Publik PP-4 Penguatan e-Government dan Pelayanan Publik			17.909.970,00	INSPEKTORAT
	6.01.01.2.06.0005	Penyediaan Barang Cetakan dan Penggandaan																		
			Jumlah Paket Barang Cetakan dan Penggandaan yang Disediakan				12 Paket	12 Paket	131.032.700,00	131.032.700,00	74.150.600,00	-56.882.100,00	Kab. Blitar, Semua Kecamatan, Semua Kel/Desa	DANA ALOKASI UMUM (DAU)	-	PP-4 Penguatan e-Government dan Pelayanan Publik PP-4 Penguatan e-Government dan Pelayanan Publik			158.547.314,00	INSPEKTORAT
	6.01.01.2.06.0008	Fasilitasi Kunjungan Tamu																		
			Jumlah Laporan Fasilitasi Kunjungan Tamu				6 Laporan	6 Laporan	63.845.000,00	63.845.000,00	69.845.000,00	6.000.000,00	Kab. Blitar, Semua Kecamatan, Semua Kel/Desa	DANA ALOKASI UMUM (DAU)	-	PP-4 Penguatan e-Government dan Pelayanan Publik PP-4 Penguatan e-Government dan Pelayanan Publik			45.980.000,00	INSPEKTORAT
	6.01.01.2.06.0009	Penyelenggaraan Rapat Koordinasi dan Konsultasi SKPD																		
			Jumlah Laporan Penyelenggaraan Rapat Koordinasi dan Konsultasi SKPD				750 Laporan	750 Laporan	499.196.500,00	499.196.500,00	488.591.500,00	-10.605.000,00	Kab. Blitar, Semua Kecamatan, Semua Kel/Desa	DANA ALOKASI UMUM (DAU)	-	PP-4 Penguatan e-Government dan Pelayanan Publik PP-4 Penguatan e-Government dan Pelayanan Publik			686.211.570,00	INSPEKTORAT
	6.01.01.2.06.0010	Penatausahaan Arsip Dinamis pada SKPD																		
			Jumlah Dokumen Penatausahaan Arsip Dinamis pada SKPD				300 Dokumen	300 Dokumen	52.280.000,00	52.280.000,00	51.470.000,00	-810.000,00	Kab. Blitar, Semua Kecamatan, Semua Kel/Desa	DANA ALOKASI UMUM (DAU)	-	PP-4 Penguatan e-Government dan Pelayanan Publik PP-4 Penguatan e-Government dan Pelayanan Publik			118.800.000,00	INSPEKTORAT
	6.01.01.2.06.0011	Dukungan Pelaksanaan Sistem Pemerintahan Berbasis Elektronik pada SKPD																		
			Jumlah Dokumen Dukungan Pelaksanaan Sistem Pemerintahan Berbasis Elektronik pada SKPD				1 Dokumen	1 Dokumen	43.866.200,00	43.866.200,00	43.866.200,00	0,00	Kab. Blitar, Semua Kecamatan, Semua Kel/Desa	DANA ALOKASI UMUM (DAU)	-	PP-4 Penguatan e-Government dan Pelayanan Publik PP-4 Penguatan e-Government dan Pelayanan Publik			84.426.540,00	INSPEKTORAT
	6.01.01.2.07	Pengadaan Barang Milik Daerah Penunjang Urusan Pemerintah Daerah	-				-	-	119.944.700,00	170.772.800,00	166.744.100,00	46.799.400,00			-	PP-4 Penguatan e-Government dan Pelayanan Publik PP-4 Penguatan e-Government dan Pelayanan Publik	-		203.797.780,00	INSPEKTORAT
	6.01.01.2.07.0005	Pengadaan Mebel																		
			Jumlah Paket Mebel yang Disediakan				5 Unit	7 Unit	31.673.600,00	81.446.400,00	78.473.000,00	46.799.400,00	Kab. Blitar, Semua Kecamatan, Semua Kel/Desa	DANA ALOKASI UMUM (DAU)	-	PP-4 Penguatan e-Government dan Pelayanan Publik PP-4 Penguatan e-Government dan Pelayanan Publik			87.850.240,00	INSPEKTORAT
	6.01.01.2.07.0006	Pengadaan Peralatan dan Mesin Lainnya																		
			Jumlah Unit Peralatan dan Mesin Lainnya yang Disediakan				35 Unit	12 Unit	88.271.100,00	89.326.400,00	88.271.100,00	0,00	Kab. Blitar, Semua Kecamatan, Semua Kel/Desa	DANA ALOKASI UMUM (DAU)	-	PP-4 Penguatan e-Government dan Pelayanan Publik PP-4 Penguatan e-Government dan Pelayanan Publik			115.947.540,00	INSPEKTORAT
	6.01.01.2.08	Penyediaan Jasa Penunjang Urusan Pemerintahan Daerah	-				-	-	96.024.000,00	96.024.000,00	67.642.000,00	-28.382.000,00			-	PP-4 Penguatan e-Government dan Pelayanan Publik PP-4 Penguatan e-Government dan Pelayanan Publik	-		193.416.685,00	INSPEKTORAT
	6.01.01.2.08.0001	Penyediaan Jasa Surat Menyurat																		
			Jumlah Laporan Penyediaan Jasa Surat Menyurat				4 Laporan	4 Laporan	6.225.000,00	6.225.000,00	6.225.000,00	0,00	Kab. Blitar, Semua Kecamatan, Semua Kel/Desa	DANA ALOKASI UMUM (DAU)	-	PP-4 Penguatan e-Government dan Pelayanan Publik PP-4 Penguatan e-Government dan Pelayanan Publik			8.394.375,00	INSPEKTORAT
	6.01.01.2.08.0002	Penyediaan Jasa Komunikasi, Sumber Daya Air dan Listrik																		
			Jumlah Laporan Penyediaan Jasa Komunikasi, Sumber Daya Air dan Listrik yang Disediakan				12 Laporan	12 Laporan	9.975.000,00	9.975.000,00	9.975.000,00	0,00	Kab. Blitar, Semua Kecamatan, Semua Kel/Desa	DANA ALOKASI UMUM (DAU)	-	PP-4 Penguatan e-Government dan Pelayanan Publik PP-4 Penguatan e-Government dan Pelayanan Publik			12.069.750,00	INSPEKTORAT
	6.01.01.2.08.0004	Penyediaan Jasa Pelayanan Umum Kantor																		
			Jumlah Laporan Penyediaan Jasa Pelayanan Umum Kantor yang Disediakan				12 Laporan	12 Laporan	79.824.000,00	79.824.000,00	51.442.000,00	-28.382.000,00	Kab. Blitar, Semua Kecamatan, Semua Kel/Desa	DANA ALOKASI UMUM (DAU)	-	PP-4 Penguatan e-Government dan Pelayanan Publik PP-4 Penguatan e-Government dan Pelayanan Publik			172.952.560,00	INSPEKTORAT

NO	KODE	URUSAN / BIDANG URUSAN / PROGRAM / KEGIATAN / SUB KEGIATAN	INDIKATOR PROGRAM / KEGIATAN / SUB KEGIATAN	TARGET AKHIR PERIODE RENSTRA OPD	REALISASI CAPAIAN RENJA OPD TAHUN 2023	PRAKIRAAN CAPAIAN TARGET RENJA OPD TAHUN 2024	CAPAIAN KINERJA DAN KERANGKA PENDANAAN										KELOMPOK SASARAN	PRAKIRAAN MAJU RENCANA TAHUN 2026		PERANGKAT DAERAH PENANGGUNG JAWAB
							TARGET 2025		PAGU INDIKATIF (Rp)			Bertambah/Berkurang (10-12)	LOKASI	SUMBER DANA	PRIORITAS			TARGET	PAGU INDIKATIF (Rp)	
							SEBELUM	SESUDAH	RKPD 2025	APBD 2025	RKPD PERUBAHAN 2025				NASIONAL	DAERAH				
1	2	3	4	5	6	7	8	9	10	11	12	13	14	15	16	17	18	19	20	21
	6.01.01.2.09	Pemeliharaan Barang Milik Daerah Penunjang Urusan Pemerintahan Daerah	-				-	-	609.645.654,00	609.645.654,00	604.725.654,00	-4.920.000,00			-	PP-4 Penguatan e-Government dan Pelayanan Publik PP-4 Penguatan e-Government dan Pelayanan Publik	-		707.921.071,00	INSPEKTORAT
	6.01.01.2.09.0001	Penyediaan Jasa Pemeliharaan, Biaya Pemeliharaan, dan Pajak Kendaraan Perorangan Dinas atau Kendaraan Dinas Jabatan																		
			Jumlah Kendaraan Perorangan Dinas atau Kendaraan Dinas Jabatan yang Dipelihara dan dibayarkan Pajaknya				25 Unit	25 Unit	288.355.654,00	288.355.654,00	283.435.654,00	-4.920.000,00	Kab. Blitar, Semua Kecamatan, Semua Kel/Desa	DANA ALOKASI UMUM (DAU)	-	PP-4 Penguatan e-Government dan Pelayanan Publik PP-4 Penguatan e-Government dan Pelayanan Publik			360.008.306,00	INSPEKTORAT
	6.01.01.2.09.0006	Pemeliharaan Peralatan dan Mesin Lainnya																		
			Jumlah Peralatan dan Mesin Lainnya yang Dipelihara				90 Unit	90 Unit	94.020.000,00	94.020.000,00	94.020.000,00	0,00	Kab. Blitar, Semua Kecamatan, Semua Kel/Desa	DANA ALOKASI UMUM (DAU)	-	PP-4 Penguatan e-Government dan Pelayanan Publik PP-4 Penguatan e-Government dan Pelayanan Publik			106.734.100,00	INSPEKTORAT
	6.01.01.2.09.0009	Pemeliharaan/Rehabilitasi Gedung Kantor dan Bangunan Lainnya																		
			Jumlah Gedung Kantor dan Bangunan Lainnya yang Dipelihara/Direhabilitasi				2 Unit	2 Unit	227.270.000,00	227.270.000,00	227.270.000,00	0,00	Kab. Blitar, Semua Kecamatan, Semua Kel/Desa	DANA ALOKASI UMUM (DAU)	-	PP-4 Penguatan e-Government dan Pelayanan Publik PP-4 Penguatan e-Government dan Pelayanan Publik			241.178.665,00	INSPEKTORAT
2.	**6.01.02**	**PROGRAM PENYELENGGARAAN PENGAWASAN**	**-**				**-**	**-**	**2.346.181.600,00**	**2.823.921.562,00**	**1.585.330.500,00**	**272.233.862,00**							**2.618.415.462,00**	
	6.01.02.2.01	Penyelenggaraan Pengawasan Internal	-				-	-	2.255.609.600,00	2.711.651.562,00	1.526.885.500,00	-728.724.100,00			Memperkuat reformasi politik, hukum dan birokrasi, serta memperkuat pencegahan dan pemberantasan korupsi, narkoba, judi, dan penyeludupan.	PP-4 Penguatan e-Government dan Pelayanan Publik PP-4 Penguatan e-Government dan Pelayanan Publik	-		2.412.806.212,00	INSPEKTORAT
	6.01.02.2.01.0001	Pengawasan Kinerja Pemerintah Daerah																		
			Jumlah Laporan Hasil Pengawasan Kinerja Pemerintah Daerah				6 Laporan	110 Laporan	98.400.000,00	264.162.000,00	193.010.000,00	94.610.000,00	Kab. Blitar, Semua Kecamatan, Semua Kel/Desa	DANA ALOKASI UMUM (DAU)	Memperkuat reformasi politik, hukum dan birokrasi, serta memperkuat pencegahan dan pemberantasan korupsi, narkoba, judi, dan penyeludupan.	PP-4 Penguatan e-Government dan Pelayanan Publik PP-4 Penguatan e-Government dan Pelayanan Publik			80.779.600,00	INSPEKTORAT
	6.01.02.2.01.0002	Pengawasan Keuangan Pemerintah Daerah																		
			Jumlah Laporan Hasil Pengawasan Keuangan Pemerintah Daerah				6 Laporan	6 Laporan	154.560.000,00	144.900.000,00	72.450.000,00	-82.110.000,00	Kab. Blitar, Semua Kecamatan, Semua Kel/Desa	DANA ALOKASI UMUM (DAU)	Memperkuat reformasi politik, hukum dan birokrasi, serta memperkuat pencegahan dan pemberantasan korupsi, narkoba, judi, dan penyeludupan.	PP-4 Penguatan e-Government dan Pelayanan Publik PP-4 Penguatan e-Government dan Pelayanan Publik			123.238.500,00	INSPEKTORAT
	6.01.02.2.01.0003	Reviu Laporan Kinerja																		
			Jumlah Laporan Hasil Reviu Laporan Kinerja				27 Laporan	74 Laporan	260.008.000,00	247.548.000,00	156.190.500,00	-103.817.500,00	Kab. Blitar, Semua Kecamatan, Semua Kel/Desa	DANA ALOKASI UMUM (DAU)	Memperkuat reformasi politik, hukum dan birokrasi, serta memperkuat pencegahan dan pemberantasan korupsi, narkoba, judi, dan penyeludupan.	PP-4 Penguatan e-Government dan Pelayanan Publik PP-4 Penguatan e-Government dan Pelayanan Publik			206.993.490,00	INSPEKTORAT
	6.01.02.2.01.0004	Reviu Laporan Keuangan																		
			Jumlah Laporan Hasil Reviu Laporan Keuangan				128 Laporan	128 Laporan	416.800.000,00	398.110.000,00	213.965.000,00	-202.835.000,00	Kab. Blitar, Semua Kecamatan, Semua Kel/Desa	DANA ALOKASI UMUM (DAU)	Memperkuat reformasi politik, hukum dan birokrasi, serta memperkuat pencegahan dan pemberantasan korupsi, narkoba, judi, dan penyeludupan.	PP-4 Penguatan e-Government dan Pelayanan Publik PP-4 Penguatan e-Government dan Pelayanan Publik			426.426.990,00	INSPEKTORAT
	6.01.02.2.01.0005	Pengawasan Desa																		
			Jumlah Laporan Hasil Pengawasan Desa				238 Laporan	238 Laporan	624.972.600,00	624.110.000,00	329.200.000,00	-295.772.600,00	Kab. Blitar, Semua Kecamatan, Semua Kel/Desa	DANA ALOKASI UMUM (DAU)	Memperkuat reformasi politik, hukum dan birokrasi, serta memperkuat pencegahan dan pemberantasan korupsi, narkoba, judi, dan penyeludupan.	PP-4 Penguatan e-Government dan Pelayanan Publik PP-4 Penguatan e-Government dan Pelayanan Publik			629.962.300,00	INSPEKTORAT
	6.01.02.2.01.0006	Kerja Sama Pengawasan Internal																		
			Jumlah Kesepakatan Pengawasan Internal yang Terbentuk				2 Kesepakatan	2 Kesepakatan	529.181.000,00	685.125.562,00	368.402.000,00	-160.779.000,00	Kab. Blitar, Semua Kecamatan, Semua Kel/Desa	DANA ALOKASI UMUM (DAU)	Memperkuat reformasi politik, hukum dan birokrasi, serta memperkuat pencegahan dan pemberantasan korupsi, narkoba, judi, dan penyeludupan.	PP-4 Penguatan e-Government dan Pelayanan Publik PP-4 Penguatan e-Government dan Pelayanan Publik			514.584.832,00	INSPEKTORAT
	6.01.02.2.01.0007	Monitoring dan Evaluasi Tindak Lanjut Hasil Pemeriksaan BPK RI dan Tindak Lanjut Hasil Pemeriksaan APIP																		
			Jumlah Dokumen Hasil Monitoring dan Evaluasi Tindak Lanjut Hasil Pemeriksaan BPK RI dan Tindak Lanjut Hasil Pemeriksaan APIP				3 Dokumen	3 Dokumen	171.688.000,00	347.696.000,00	193.668.000,00	21.980.000,00	Kab. Blitar, Semua Kecamatan, Semua Kel/Desa	DANA ALOKASI UMUM (DAU)	Memperkuat reformasi politik, hukum dan birokrasi, serta memperkuat pencegahan dan pemberantasan korupsi, narkoba, judi, dan penyeludupan.	PP-4 Penguatan e-Government dan Pelayanan Publik PP-4 Penguatan e-Government dan Pelayanan Publik			430.820.500,00	INSPEKTORAT

NO	KODE	URUSAN / BIDANG URUSAN / PROGRAM / KEGIATAN / SUB KEGIATAN	INDIKATOR PROGRAM / KEGIATAN / SUB KEGIATAN	TARGET AKHIR PERIODE RENSTRA OPD	REALISASI CAPAIAN RENJA OPD TAHUN 2023	PRAKIRAAN CAPAIAN TARGET RENJA OPD TAHUN 2024	CAPAIAN KINERJA DAN KERANGKA PENDANAAN										KELOMPOK SASARAN	PRAKIRAAN MAJU RENCANA TAHUN 2026		PERANGKAT DAERAH PENANGGUNG JAWAB
							TARGET 2025		PAGU INDIKATIF (Rp)			Bertambah/Berkurang (10-12)	LOKASI	SUMBER DANA	PRIORITAS			TARGET	PAGU INDIKATIF (Rp)	
							SEBELUM	SESUDAH	RKPD 2025	APBD 2025	RKPD PERUBAHAN 2025				NASIONAL	DAERAH				
1	2	3	4	5	6	7	8	9	10	11	12	13	14	15	16	17	18	19	20	21
	6.01.02.2.02	Penyelenggaraan Pengawasan dengan Tujuan Tertentu	-				-	-	90.572.000,00	112.270.000,00	58.445.000,00	-32.127.000,00			Memperkuat reformasi politik, hukum dan birokrasi, serta memperkuat pencegahan dan pemberantasan korupsi, narkoba, judi, dan penyeludupan.	PP-4 Penguatan e-Government dan Pelayanan Publik PP-4 Penguatan e-Government dan Pelayanan Publik	-		205.609.250,00	INSPEKTORAT
	6.01.02.2.02.0001	Penanganan Penyelesaian Kerugian Negara/Daerah																		
			Jumlah Laporan Penyelesaian Kerugian Negara/Daerah yang Ditangani				60 Laporan	60 Laporan	38.592.000,00	61.060.000,00	30.260.000,00	-8.332.000,00	Kab. Blitar, Semua Kecamatan, Semua Kel/Desa	DANA ALOKASI UMUM (DAU)	Memperkuat reformasi politik, hukum dan birokrasi, serta memperkuat pencegahan dan pemberantasan korupsi, narkoba, judi, dan penyeludupan.	PP-4 Penguatan e-Government dan Pelayanan Publik PP-4 Penguatan e-Government dan Pelayanan Publik			52.272.000,00	INSPEKTORAT
	6.01.02.2.02.0002	Pengawasan dengan Tujuan Tertentu																		
			Jumlah Laporan Hasil Pengawasan Dengan Tujuan Tertentu				18 Laporan	18 Laporan	51.980.000,00	51.210.000,00	28.185.000,00	-23.795.000,00	Kab. Blitar, Semua Kecamatan, Semua Kel/Desa	DANA ALOKASI UMUM (DAU)	Memperkuat reformasi politik, hukum dan birokrasi, serta memperkuat pencegahan dan pemberantasan korupsi, narkoba, judi, dan penyeludupan.	PP-4 Penguatan e-Government dan Pelayanan Publik PP-4 Penguatan e-Government dan Pelayanan Publik			153.337.250,00	INSPEKTORAT
3.	**6.01.03**	**PROGRAM PERUMUSAN KEBIJAKAN, PENDAMPINGAN DAN ASISTENSI**	**-**				**-**	**-**	**1.282.430.996,00**	**1.231.263.780,00**	**620.839.900,00**	**61.453.304,00**							**1.343.884.300,00**	
	6.01.03.2.02	Pendampingan dan Asistensi	-				-	-	1.282.430.996,00	1.231.263.780,00	620.839.900,00	-661.591.096,00			-	PP-4 Penguatan e-Government dan Pelayanan Publik PP-4 Penguatan e-Government dan Pelayanan Publik	-		1.343.884.300,00	INSPEKTORAT
	6.01.03.2.02.0001	Pendampingan dan Asistensi Urusan Pemerintahan Daerah																		
			Jumlah Perangkat Daerah yang Dilakukan Pendampingan dan Asistensi Urusan Pemerintahan Daerah				52 perangkat daerah	52 perangkat daerah	381.594.996,00	476.261.780,00	214.802.900,00	-166.792.096,00	Kab. Blitar, Semua Kecamatan, Semua Kel/Desa	DANA ALOKASI UMUM (DAU)	-	PP-4 Penguatan e-Government dan Pelayanan Publik PP-4 Penguatan e-Government dan Pelayanan Publik			204.983.900,00	INSPEKTORAT
	6.01.03.2.02.0002	Pendampingan, Asistensi, Verifikasi, dan Penilaian Reformasi Birokrasi																		
			Jumlah Perangkat Daerah yang Dilakukan Pendampingan, Asistensi, Verifikasi, dan Penilaian Reformasi Birokrasi				188 perangkat daerah	25 perangkat daerah	265.632.000,00	109.770.000,00	54.885.000,00	-210.747.000,00	Kab. Blitar, Semua Kecamatan, Semua Kel/Desa	DANA ALOKASI UMUM (DAU)	-	PP-4 Penguatan e-Government dan Pelayanan Publik PP-4 Penguatan e-Government dan Pelayanan Publik			394.121.200,00	INSPEKTORAT
	6.01.03.2.02.0003	Koordinasi, Monitoring dan Evaluasi serta Verifikasi Pencegahan dan Pemberantasan Korupsi																		
			Jumlah Kegiatan Koordinasi, Monitoring dan Evaluasi serta Verifikasi Pencegahan dan Pemberantasan Korupsi				9 Kegiatan	9 Kegiatan	345.992.000,00	345.800.000,00	196.726.000,00	-149.266.000,00	Kab. Blitar, Semua Kecamatan, Semua Kel/Desa	DANA ALOKASI UMUM (DAU)	-	PP-4 Penguatan e-Government dan Pelayanan Publik PP-4 Penguatan e-Government dan Pelayanan Publik			336.259.000,00	INSPEKTORAT
	6.01.03.2.02.0004	Pendampingan, Asistensi dan Verifikasi Penegakan Integritas																		
			Jumlah Perangkat Daerah yang Dilakukan Pendampingan, Asistensi dan Verifikasi Penegakan Integritas				15 perangkat daerah	15 perangkat daerah	289.212.000,00	299.432.000,00	154.426.000,00	-134.786.000,00	Kab. Blitar, Semua Kecamatan, Semua Kel/Desa	DANA ALOKASI UMUM (DAU)	-	PP-4 Penguatan e-Government dan Pelayanan Publik PP-4 Penguatan e-Government dan Pelayanan Publik			408.520.200,00	INSPEKTORAT
		KECAMATAN SUTOJAYAN							**8.276.335.476,00**	**8.961.293.324,00**	**11.058.603.197,00**	**2.782.267.721,00**							**9.401.660.000,00**	
	7	**UNSUR KEWILAYAHAN**							**8.276.335.476,00**	**8.961.293.324,00**	**11.058.603.197,00**	**2.782.267.721,00**							**9.401.660.000,00**	
	7.01	**KECAMATAN**							**8.276.335.476,00**	**8.961.293.324,00**	**11.058.603.197,00**	**2.782.267.721,00**							**9.401.660.000,00**	
1.	**7.01.01**	**PROGRAM PENUNJANG URUSAN PEMERINTAHAN DAERAH KABUPATEN/KOTA**	**-**				**-**	**-**	**8.096.287.778,00**	**8.798.525.626,00**	**9.238.047.147,00**	**-582.787.778,00**							**7.513.500.000,00**	
	7.01.01.2.01	Perencanaan, Penganggaran, dan Evaluasi Kinerja Perangkat Daerah	-				-	-	3.978.000,00	3.978.000,00	3.978.000,00	0,00			-	- -	-		4.500.000,00	KECAMATAN SUTOJAYAN
	7.01.01.2.01.0001	Penyusunan Dokumen Perencanaan Perangkat Daerah																		
			Jumlah Dokumen Perencanaan Perangkat Daerah				4 Dokumen	4 Dokumen	1.876.500,00	1.876.500,00	1.876.500,00	0,00	Kab. Blitar, Sutojayan, Semua Kel/Desa	DANA ALOKASI UMUM (DAU)	-	- -			2.000.000,00	KECAMATAN SUTOJAYAN
	7.01.01.2.01.0007	Evaluasi Kinerja Perangkat Daerah																		
			Jumlah Laporan Evaluasi Kinerja Perangkat Daerah				6 Laporan	6 Laporan	2.101.500,00	2.101.500,00	2.101.500,00	0,00	Kab. Blitar, Sutojayan, Semua Kel/Desa	DANA ALOKASI UMUM (DAU)	-	- -			2.500.000,00	KECAMATAN SUTOJAYAN
	7.01.01.2.02	Administrasi Keuangan Perangkat Daerah	-				-	-	5.361.210.976,00	6.246.168.824,00	6.750.523.697,00	1.389.312.721,00			-	- -	-		4.843.000.000,00	KECAMATAN SUTOJAYAN
	7.01.01.2.02.0001	Penyediaan Gaji dan Tunjangan ASN																		
			Jumlah Orang yang Menerima Gaji dan Tunjangan ASN				51 Orang/bulan	51 Orang/bulan	5.218.590.976,00	6.103.548.824,00	6.609.563.697,00	1.390.972.721,00	Kab. Blitar, Sutojayan, Semua Kel/Desa	DANA ALOKASI UMUM (DAU)	-	- -			4.700.000.000,00	KECAMATAN SUTOJAYAN
	7.01.01.2.02.0003	Pelaksanaan Penatausahaan dan Pengujian/Verifikasi Keuangan SKPD																		
			Jumlah Dokumen Penatausahaan dan Pengujian/Verifikasi Keuangan SKPD				135 Dokumen	135 Dokumen	138.120.000,00	138.120.000,00	136.460.000,00	-1.660.000,00	Kab. Blitar, Sutojayan, Semua Kel/Desa	DANA ALOKASI UMUM (DAU)	-	- -			140.000.000,00	KECAMATAN SUTOJAYAN
	7.01.01.2.02.0004	Koordinasi dan Pelaksanaan Akuntansi SKPD																		
			Jumlah Dokumen Koordinasi dan Pelaksanaan Akuntansi SKPD				18 Dokumen	18 Dokumen	4.500.000,00	4.500.000,00	4.500.000,00	0,00	Kab. Blitar, Sutojayan, Semua Kel/Desa	DANA ALOKASI UMUM (DAU)	-	- -			3.000.000,00	KECAMATAN SUTOJAYAN
	7.01.01.2.05	Administrasi Kepegawaian Perangkat Daerah	-				-	-	117.030.000,00	180.299.600,00	124.033.800,00	7.003.800,00			-	- -	-		125.000.000,00	KECAMATAN SUTOJAYAN

NO	KODE	URUSAN / BIDANG URUSAN / PROGRAM / KEGIATAN / SUB KEGIATAN	INDIKATOR PROGRAM / KEGIATAN / SUB KEGIATAN	TARGET AKHIR PERIODE RENSTRA OPD	REALISASI CAPAIAN RENJA OPD TAHUN 2023	PRAKIRAAN CAPAIAN TARGET RENJA OPD TAHUN 2024	CAPAIAN KINERJA DAN KERANGKA PENDANAAN										KELOMPOK SASARAN	PRAKIRAAN MAJU RENCANA TAHUN 2026		PERANGKAT DAERAH PENANGGUNG JAWAB
							TARGET 2025		PAGU INDIKATIF (Rp)			Bertambah/Berkurang (10-12)	LOKASI	SUMBER DANA	PRIORITAS			TARGET	PAGU INDIKATIF (Rp)	
							SEBELUM	SESUDAH	RKPD 2025	APBD 2025	RKPD PERUBAHAN 2025				NASIONAL	DAERAH				
1	2	3	4	5	6	7	8	9	10	11	12	13	14	15	16	17	18	19	20	21
	7.01.01.2.05.0011	Bimbingan Teknis Implementasi Peraturan Perundang-Undangan																		
			Jumlah Orang yang Mengikuti Bimbingan Teknis Implementasi Peraturan Perundang-Undangan				51 Orang	51 Orang	117.030.000,00	180.299.600,00	124.033.800,00	7.003.800,00	Kab. Blitar, Sutojayan, Semua Kel/Desa	DANA ALOKASI UMUM (DAU)	-	- -			125.000.000,00	KECAMATAN SUTOJAYAN
	7.01.01.2.06	Administrasi Umum Perangkat Daerah	-				-	-	651.555.937,00	561.542.091,00	580.749.598,00	-70.806.339,00			-	- -	-		587.000.000,00	KECAMATAN SUTOJAYAN
	7.01.01.2.06.0001	Penyediaan Komponen Instalasi Listrik/Penerangan Bangunan Kantor																		
			Jumlah Paket Komponen Instalasi Listrik/Penerangan Bangunan Kantor yang Disediakan				8 Paket	8 Paket	48.239.699,00	44.318.094,00	45.778.024,00	-2.461.675,00	Kab. Blitar, Sutojayan, Semua Kel/Desa	DANA ALOKASI UMUM (DAU)	-	- -			44.000.000,00	KECAMATAN SUTOJAYAN
	7.01.01.2.06.0002	Penyediaan Peralatan dan Perlengkapan Kantor																		
			Jumlah Paket Peralatan dan Perlengkapan Kantor yang Disediakan				4 Paket	4 Paket	177.746.177,00	162.922.273,00	149.922.273,00	-27.823.904,00	Kab. Blitar, Sutojayan, Semua Kel/Desa	DANA ALOKASI UMUM (DAU)	-	- -			147.000.000,00	KECAMATAN SUTOJAYAN
	7.01.01.2.06.0003	Penyediaan Peralatan Rumah Tangga																		
			Jumlah Paket Peralatan Rumah Tangga yang Disediakan				8 Paket	8 Paket	48.897.139,00	46.245.590,00	48.836.471,00	-60.668,00	Kab. Blitar, Sutojayan, Semua Kel/Desa	DANA ALOKASI UMUM (DAU)	-	- -			59.000.000,00	KECAMATAN SUTOJAYAN
	7.01.01.2.06.0004	Penyediaan Bahan Logistik Kantor																		
			Jumlah Paket Bahan Logistik Kantor yang Disediakan				4 Paket	4 Paket	19.081.500,00	21.886.989,00	27.672.489,00	8.590.989,00	Kab. Blitar, Sutojayan, Semua Kel/Desa	DANA ALOKASI UMUM (DAU)	-	- -			18.000.000,00	KECAMATAN SUTOJAYAN
	7.01.01.2.06.0005	Penyediaan Barang Cetakan dan Penggandaan																		
			Jumlah Paket Barang Cetakan dan Penggandaan yang Disediakan				8 Paket	8 Paket	82.111.422,00	67.344.388,00	68.641.388,00	-13.470.034,00	Kab. Blitar, Sutojayan, Semua Kel/Desa	DANA ALOKASI UMUM (DAU)	-	- -			73.000.000,00	KECAMATAN SUTOJAYAN
	7.01.01.2.06.0009	Penyelenggaraan Rapat Koordinasi dan Konsultasi SKPD																		
			Jumlah Laporan Penyelenggaraan Rapat Koordinasi dan Konsultasi SKPD				48 Laporan	48 Laporan	275.480.000,00	218.824.757,00	239.898.953,00	-35.581.047,00	Kab. Blitar, Sutojayan, Semua Kel/Desa	DANA ALOKASI UMUM (DAU)	-	- -			246.000.000,00	KECAMATAN SUTOJAYAN
	7.01.01.2.07	Pengadaan Barang Milik Daerah Penunjang Urusan Pemerintah Daerah	-				-	-	297.361.399,00	248.153.200,00	301.828.224,00	4.466.825,00			-	- -	-		236.000.000,00	KECAMATAN SUTOJAYAN
	7.01.01.2.07.0005	Pengadaan Mebel																		
			Jumlah Paket Mebel yang Disediakan				8 Unit	8 Unit	41.834.500,00	49.774.600,00	67.597.200,00	25.762.700,00	Kab. Blitar, Sutojayan, Semua Kel/Desa	DANA ALOKASI UMUM (DAU)	-	- -			53.000.000,00	KECAMATAN SUTOJAYAN
	7.01.01.2.07.0006	Pengadaan Peralatan dan Mesin Lainnya																		
			Jumlah Unit Peralatan dan Mesin Lainnya yang Disediakan				16 Unit	16 Unit	176.252.800,00	175.298.600,00	181.297.000,00	5.044.200,00	Kab. Blitar, Sutojayan, Semua Kel/Desa	DANA ALOKASI UMUM (DAU)	-	- -			136.000.000,00	KECAMATAN SUTOJAYAN
	7.01.01.2.07.0010	Pengadaan Sarana dan Prasarana Gedung Kantor atau Bangunan Lainnya																		
			Jumlah Unit Sarana dan Prasarana Gedung Kantor atau Bangunan Lainnya yang Disediakan				2 Unit	2 Unit	79.274.099,00	23.080.000,00	52.934.024,00	-26.340.075,00	Kab. Blitar, Sutojayan, Semua Kel/Desa	DANA ALOKASI UMUM (DAU)	-	- -			47.000.000,00	KECAMATAN SUTOJAYAN
	7.01.01.2.08	Penyediaan Jasa Penunjang Urusan Pemerintahan Daerah	-				-	-	1.309.560.537,00	1.289.690.647,00	1.064.604.063,00	-244.956.474,00			-	- -	-		1.492.000.000,00	KECAMATAN SUTOJAYAN
	7.01.01.2.08.0001	Penyediaan Jasa Surat Menyurat																		
			Jumlah Laporan Penyediaan Jasa Surat Menyurat				12 Laporan	12 Laporan	13.069.999,00	12.805.000,00	12.570.000,00	-499.999,00	Kab. Blitar, Sutojayan, Semua Kel/Desa	DANA ALOKASI UMUM (DAU)	-	- -			13.000.000,00	KECAMATAN SUTOJAYAN
	7.01.01.2.08.0002	Penyediaan Jasa Komunikasi, Sumber Daya Air dan Listrik																		
			Jumlah Laporan Penyediaan Jasa Komunikasi, Sumber Daya Air dan Listrik yang Disediakan				12 Laporan	12 Laporan	84.142.310,00	89.910.555,00	87.921.236,00	3.778.926,00	Kab. Blitar, Sutojayan, Semua Kel/Desa	DANA ALOKASI UMUM (DAU)	-	- -			79.000.000,00	KECAMATAN SUTOJAYAN
	7.01.01.2.08.0004	Penyediaan Jasa Pelayanan Umum Kantor																		
			Jumlah Laporan Penyediaan Jasa Pelayanan Umum Kantor yang Disediakan				12 Laporan	12 Laporan	1.212.348.228,00	1.186.975.092,00	964.112.827,00	-248.235.401,00	Kab. Blitar, Sutojayan, Semua Kel/Desa	DANA ALOKASI UMUM (DAU)	-	- -			1.400.000.000,00	KECAMATAN SUTOJAYAN
	7.01.01.2.09	Pemeliharaan Barang Milik Daerah Penunjang Urusan Pemerintahan Daerah	-				-	-	355.590.929,00	268.693.264,00	412.329.765,00	56.738.836,00			-	- -	-		226.000.000,00	KECAMATAN SUTOJAYAN
	7.01.01.2.09.0001	Penyediaan Jasa Pemeliharaan, Biaya Pemeliharaan, dan Pajak Kendaraan Perorangan Dinas atau Kendaraan Dinas Jabatan																		
			Jumlah Kendaraan Perorangan Dinas atau Kendaraan Dinas Jabatan yang Dipelihara dan dibayarkan Pajaknya				12 Unit	12 Unit	87.718.700,00	73.580.700,00	74.006.700,00	-13.712.000,00	Kab. Blitar, Sutojayan, Semua Kel/Desa	DANA ALOKASI UMUM (DAU)	-	- -			78.000.000,00	KECAMATAN SUTOJAYAN
	7.01.01.2.09.0006	Pemeliharaan Peralatan dan Mesin Lainnya																		
			Jumlah Peralatan dan Mesin Lainnya yang Dipelihara				16 Unit	16 Unit	47.556.000,00	58.956.000,00	59.726.000,00	12.170.000,00	Kab. Blitar, Sutojayan, Semua Kel/Desa	DANA ALOKASI UMUM (DAU)	-	- -			51.000.000,00	KECAMATAN SUTOJAYAN
	7.01.01.2.09.0009	Pemeliharaan/Rehabilitasi Gedung Kantor dan Bangunan Lainnya																		
			Jumlah Gedung Kantor dan Bangunan Lainnya yang Dipelihara/Direhabilitasi				2 Unit	2 Unit	220.316.229,00	136.156.564,00	278.597.065,00	58.280.836,00	Kab. Blitar, Sutojayan, Semua Kel/Desa	DANA ALOKASI UMUM (DAU)	-	- -			97.000.000,00	KECAMATAN SUTOJAYAN
2.	**7.01.02**	**PROGRAM PENYELENGGARAAN PEMERINTAHAN DAN PELAYANAN PUBLIK**	**-**				**-**	**-**	**32.195.000,00**	**26.435.000,00**	**23.960.000,00**	**805.000,00**							**33.000.000,00**	
	7.01.02.2.01	Koordinasi Penyelenggaraan Kegiatan Pemerintahan di Tingkat Kecamatan	-				-	-	16.985.000,00	16.985.000,00	14.510.000,00	-2.475.000,00			-	- -	-		17.000.000,00	KECAMATAN SUTOJAYAN
	7.01.02.2.01.0001	Koordinasi/Sinergi Perencanaan dan Pelaksanaan Kegiatan Pemerintahan dengan Perangkat Daerah dan Instansi Vertikal Terkait																		

NO	KODE	URUSAN / BIDANG URUSAN / PROGRAM / KEGIATAN / SUB KEGIATAN	INDIKATOR PROGRAM / KEGIATAN / SUB KEGIATAN	TARGET AKHIR PERIODE RENSTRA OPD	REALISASI CAPAIAN RENJA OPD TAHUN 2023	PRAKIRAAN CAPAIAN TARGET RENJA OPD TAHUN 2024	CAPAIAN KINERJA DAN KERANGKA PENDANAAN										KELOMPOK SASARAN	PRAKIRAAN MAJU RENCANA TAHUN 2026		PERANGKAT DAERAH PENANGGUNG JAWAB
							TARGET 2025		PAGU INDIKATIF (Rp)			Bertambah/Berkurang (10-12)	LOKASI	SUMBER DANA	PRIORITAS			TARGET	PAGU INDIKATIF (Rp)	
							SEBELUM	SESUDAH	RKPD 2025	APBD 2025	RKPD PERUBAHAN 2025				NASIONAL	DAERAH				
1	2	3	4	5	6	7	8	9	10	11	12	13	14	15	16	17	18	19	20	21
			Jumlah Laporan Koordinasi/Sinergi Perencanaan dan Pelaksanaan Kegiatan Pemerintahan dengan Perangkat Daerah dan Instansi Vertikal Terkait				2 Laporan	2 Laporan	16.985.000,00	16.985.000,00	14.510.000,00	-2.475.000,00	Kab. Blitar, Sutojayan, Semua Kel/Desa	DANA ALOKASI UMUM (DAU)	-	- -			17.000.000,00	KECAMATAN SUTOJAYAN
	7.01.02.2.02	Penyelenggaraan Urusan Pemerintahan yang Tidak Dilaksanakan oleh Unit Kerja Perangkat Daerah yang Ada di Kecamatan	-				-	-	10.260.000,00	4.500.000,00	4.500.000,00	-5.760.000,00			-	- -	-		11.000.000,00	KECAMATAN SUTOJAYAN
	7.01.02.2.02.0002	Fasilitasi Percepatan Pencapaian Standar Pelayanan Minimal di Wilayah Kecamatan																		
			Jumlah Laporan Fasilitasi Percepatan Pencapaian Standar Pelayanan Minimal di Wilayah Kecamatan				6 Laporan	6 Laporan	10.260.000,00	4.500.000,00	4.500.000,00	-5.760.000,00	Kab. Blitar, Sutojayan, Semua Kel/Desa	DANA ALOKASI UMUM (DAU)	-	- -			11.000.000,00	KECAMATAN SUTOJAYAN
	7.01.02.2.04	Pelaksanaan Urusan Pemerintahan yang Dilimpahkan kepada Camat	-				-	-	4.950.000,00	4.950.000,00	4.950.000,00	0,00			-	- -	-		5.000.000,00	KECAMATAN SUTOJAYAN
	7.01.02.2.04.0003	Pelaksanaan Urusan Pemerintahan yang Terkait dengan Kewenangan Lain yang Dilimpahkan																		
			Jumlah Laporan Pelaksanaan Kewenangan Lain yang Dilimpahkan				11 Laporan	11 Laporan	4.950.000,00	4.950.000,00	4.950.000,00	0,00	Kab. Blitar, Sutojayan, Semua Kel/Desa	DANA ALOKASI UMUM (DAU)	-	- -			5.000.000,00	KECAMATAN SUTOJAYAN
3.	**7.01.03**	**PROGRAM PEMBERDAYAAN MASYARAKAT DESA DAN KELURAHAN**	**-**				**-**	**-**	**35.000.650,00**	**28.600.650,00**	**1.690.698.150,00**	**1.679.159.350,00**							**1.714.160.000,00**	
	7.01.03.2.01	Koordinasi Kegiatan Pemberdayaan Desa	-				-	-	25.000.000,00	18.600.000,00	18.600.000,00	-6.400.000,00			-	- -	-		22.000.000,00	KECAMATAN SUTOJAYAN
	7.01.03.2.01.0001	Peningkatan Partisipasi Masyarakat dalam Forum Musyawarah Perencanaan Pembangunan di Desa																		
			Jumlah Lembaga Kemasyarakatan yang Berpartisipasi dalam Forum Musyawarah Perencanaan Pembangunan di Desa				12 Lembaga Kemasyarakatan	12 Lembaga Kemasyarakatan	15.000.000,00	15.000.000,00	15.000.000,00	0,00	Kab. Blitar, Sutojayan, Semua Kel/Desa	DANA ALOKASI UMUM (DAU)	-	- -			12.000.000,00	KECAMATAN SUTOJAYAN
	7.01.03.2.01.0002	Sinkronisasi Program Kerja dan Kegiatan Pemberdayaan Masyarakat yang Dilakukan oleh Pemerintah dan Swasta di Wilayah Kerja Kecamatan																		
			Jumlah Dokumen Sinkronisasi Program Kerja dan Kegiatan Pemberdayaan Masyarakat yang Dilakukan oleh Pemerintah dan Swasta di Wilayah Kerja Kecamatan				12 Dokumen	12 Dokumen	10.000.000,00	3.600.000,00	3.600.000,00	-6.400.000,00	Kab. Blitar, Sutojayan, Semua Kel/Desa	DANA ALOKASI UMUM (DAU)	-	- -			10.000.000,00	KECAMATAN SUTOJAYAN
	7.01.03.2.06	Pemberdayaan dan Kesejahteraan Keluarga Tingkat Kecamatan dan Kelurahan	-				-	-	10.000.650,00	10.000.650,00	17.938.150,00	7.937.500,00			-	- -	-		10.000.000,00	KECAMATAN SUTOJAYAN
	7.01.03.2.06.0007	Penumbuhan Kesadaran Keluarga dalam Peningkatan Derajat Kesehatan Keluarga dan Lingkungan dengan Menerapkan Perilaku Hidup Bersih dan Sehat																		
			Jumlah Keluarga yang Mengikuti Penumbuhan Kesadaran Keluarga dalam Peningkatan Derajat Kesehatan Keluarga dan Lingkungan Dengan Menerapkan Perilaku Hidup Bersih dan Sehat				110 Keluarga	110 Keluarga	10.000.650,00	10.000.650,00	17.938.150,00	7.937.500,00	Kab. Blitar, Sutojayan, Semua Kel/Desa	DANA ALOKASI UMUM (DAU)	-	- -			10.000.000,00	KECAMATAN SUTOJAYAN
4.	**7.01.04**	**PROGRAM KOORDINASI KETENTRAMAN DAN KETERTIBAN UMUM**	**-**				**-**	**-**	**44.415.400,00**	**44.415.400,00**	**42.177.900,00**	**-17.415.400,00**							**27.000.000,00**	
	7.01.04.2.01	Koordinasi Upaya Penyelenggaraan Ketenteraman dan Ketertiban Umum	-				-	-	36.990.400,00	36.990.400,00	35.990.400,00	-1.000.000,00			-	- -	-		19.000.000,00	KECAMATAN SUTOJAYAN
	7.01.04.2.01.0001	Sinergitas dengan Kepolisian Negara Republik Indonesia, Tentara Nasional Indonesia dan Instansi Vertikal di Wilayah Kecamatan																		
			Jumlah Laporan Hasil Sinergitas dengan Kepolisian Negara Republik Indonesia, Tentara Nasional Indonesia dan Instansi Vertikal di Wilayah Kecamatan				3 Laporan	3 Laporan	36.990.400,00	36.990.400,00	35.990.400,00	-1.000.000,00	Kab. Blitar, Sutojayan, Semua Kel/Desa	DANA ALOKASI UMUM (DAU)	-	- -			19.000.000,00	KECAMATAN SUTOJAYAN
	7.01.04.2.02	Koordinasi Penerapan dan Penegakan Peraturan Daerah dan Peraturan Kepala Daerah	-				-	-	7.425.000,00	7.425.000,00	6.187.500,00	-1.237.500,00			-	- -	-		8.000.000,00	KECAMATAN SUTOJAYAN
	7.01.04.2.02.0001	Koordinasi/Sinergi dengan Perangkat Daerah yang Tugas dan Fungsinya di Bidang Penegakan Peraturan Perundang-Undangan dan/atau Kepolisian Negara Republik Indonesia																		
			Jumlah Laporan Koordinasi/Sinergi dengan Perangkat Daerah yang Tugas dan Fungsinya di Bidang Penegakan Peraturan Perundang-Undangan dan/atau Kepolisian Negara Republik Indonesia				4 Laporan	4 Laporan	7.425.000,00	7.425.000,00	6.187.500,00	-1.237.500,00	Kab. Blitar, Sutojayan, Semua Kel/Desa	DANA ALOKASI UMUM (DAU)	-	- -			8.000.000,00	KECAMATAN SUTOJAYAN
5.	**7.01.05**	**PROGRAM PENYELENGGARAAN URUSAN PEMERINTAHAN UMUM**	**-**				**-**	**-**	**44.351.648,00**	**41.151.648,00**	**44.030.000,00**	**-5.351.648,00**							**39.000.000,00**	
	7.01.05.2.01	Penyelenggaraan Urusan Pemerintahan Umum Sesuai Penugasan Kepala Daerah	-				-	-	44.351.648,00	41.151.648,00	44.030.000,00	-321.648,00			-	- -	-		39.000.000,00	KECAMATAN SUTOJAYAN
	7.01.05.2.01.0003	Pembinaan Persatuan dan Kesatuan Bangsa																		
			Jumlah Orang yang Mengikuti Pembinaan Persatuan dan Kesatuan Bangsa				500 Orang	500 Orang	29.401.648,00	29.401.648,00	32.280.000,00	2.878.352,00	Kab. Blitar, Sutojayan, Semua Kel/Desa	DANA ALOKASI UMUM (DAU)	-	- -			24.000.000,00	KECAMATAN SUTOJAYAN
	7.01.05.2.01.0004	Pembinaan Kerukunan Antar Suku dan Intra Suku, Umat Beragama, Ras, dan Golongan Lainnya Guna Mewujudkan Stabilitas Keamanan Lokal, Regional, dan Nasional																		
			Jumlah Orang yang Mengikuti Pembinaan Kerukunan Antar Suku dan Intra Suku , Umat Beragama, Ras, dan Golongan Lainnya Guna Mewujudkan Stabilitas Keamanan Lokal, Regional, dan Nasional				100 Orang	100 Orang	10.000.000,00	6.800.000,00	6.800.000,00	-3.200.000,00	Kab. Blitar, Sutojayan, Semua Kel/Desa	DANA ALOKASI UMUM (DAU)	-	- -			10.000.000,00	KECAMATAN SUTOJAYAN
	7.01.05.2.01.0008	Pelaksanaan Tugas Forum Koordinasi Pimpinan di Kecamatan																		
			Jumlah Dokumen Tugas Forum Koordinasi Pimpinan di Kecamatan				8 Dokumen	8 Dokumen	4.950.000,00	4.950.000,00	4.950.000,00	0,00	Kab. Blitar, Sutojayan, Semua Kel/Desa	DANA ALOKASI UMUM (DAU)	-	- -			5.000.000,00	KECAMATAN SUTOJAYAN

NO	KODE	URUSAN / BIDANG URUSAN / PROGRAM / KEGIATAN / SUB KEGIATAN	INDIKATOR PROGRAM / KEGIATAN / SUB KEGIATAN	TARGET AKHIR PERIODE RENSTRA OPD	REALISASI CAPAIAN RENJA OPD TAHUN 2023	PRAKIRAAN CAPAIAN TARGET RENJA OPD TAHUN 2024	CAPAIAN KINERJA DAN KERANGKA PENDANAAN										KELOMPOK SASARAN	PRAKIRAAN MAJU RENCANA TAHUN 2026		PERANGKAT DAERAH PENANGGUNG JAWAB
							TARGET 2025		PAGU INDIKATIF (Rp)			Bertambah/Berkurang (10-12)	LOKASI	SUMBER DANA	PRIORITAS			TARGET	PAGU INDIKATIF (Rp)	
							SEBELUM	SESUDAH	RKPD 2025	APBD 2025	RKPD PERUBAHAN 2025				NASIONAL	DAERAH				
1	2	3	4	5	6	7	8	9	10	11	12	13	14	15	16	17	18	19	20	21
6.	**7.01.06**	**PROGRAM PEMBINAAN DAN PENGAWASAN PEMERINTAHAN DESA**	**-**				**-**	**-**	**24.085.000,00**	**22.165.000,00**	**19.690.000,00**	**50.915.000,00**							**75.000.000,00**	
	7.01.06.2.01	Fasilitasi, Rekomendasi dan Koordinasi Pembinaan dan Pengawasan Pemerintahan Desa	-				-	-	24.085.000,00	22.165.000,00	19.690.000,00	-4.395.000,00			-	- -	-		75.000.000,00	KECAMATAN SUTOJAYAN
	7.01.06.2.01.0001	Fasilitasi Penyusunan Peraturan Desa dan Peraturan Kepala Desa																		
			Jumlah Dokumen yang Difasilitasi dalam rangka Penyusunan Peraturan Desa dan Peraturan Kepala Desa				12 Dokumen	12 Dokumen	14.860.000,00	12.940.000,00	11.702.500,00	-3.157.500,00	Kab. Blitar, Sutojayan, Semua Kel/Desa	DANA ALOKASI UMUM (DAU)	-	- -			15.000.000,00	KECAMATAN SUTOJAYAN
	7.01.06.2.01.0002	Fasilitasi Administrasi Tata Pemerintahan Desa																		
			Jumlah Dokumen yang Difasilitasi dalam rangka Administrasi Tata Pemerintahan Desa				12 Dokumen	12 Dokumen	9.225.000,00	9.225.000,00	7.987.500,00	-1.237.500,00	Kab. Blitar, Sutojayan, Semua Kel/Desa	DANA ALOKASI UMUM (DAU)	-	- -			10.000.000,00	KECAMATAN SUTOJAYAN
	7.01.06.2.01.0006	Fasilitasi Pelaksanaan Pemilihan Kepala Desa																		
			Jumlah Dokumen Fasilitasi dalam rangka Pelaksanaan Pemilihan Kepala Desa				4 Dokumen	4 Dokumen	0,00	0,00	0,00	0,00	Kab. Blitar, Sutojayan, Semua Kel/Desa	DANA ALOKASI UMUM (DAU)	-	- -			50.000.000,00	KECAMATAN SUTOJAYAN
		KELURAHAN JINGGLONG							**900.000.000,00**	**900.000.000,00**	**832.586.000,00**	**-67.414.000,00**							**900.000.000,00**	
	7	**UNSUR KEWILAYAHAN**							**900.000.000,00**	**900.000.000,00**	**832.586.000,00**	**-67.414.000,00**							**900.000.000,00**	
	7.01	**KECAMATAN**							**900.000.000,00**	**900.000.000,00**	**832.586.000,00**	**-67.414.000,00**							**900.000.000,00**	
1.	**7.01.03**	**PROGRAM PEMBERDAYAAN MASYARAKAT DESA DAN KELURAHAN**	**-**				**-**	**-**	**900.000.000,00**	**900.000.000,00**	**832.586.000,00**	**0,00**							**900.000.000,00**	
	7.01.03.2.02	Kegiatan Pemberdayaan Kelurahan	-				-	-	900.000.000,00	900.000.000,00	832.586.000,00	-67.414.000,00			-	- -	-		900.000.000,00	KECAMATAN SUTOJAYAN
	7.01.03.2.02.0002	Pembangunan Sarana dan Prasarana Kelurahan																		
			Jumlah Sarana dan Prasarana Kelurahan yang Terbangun				7 Unit	8 Unit	500.000.000,00	464.120.000,00	464.120.000,00	-35.880.000,00	Kab. Blitar, Sutojayan, Jingglong	DANA ALOKASI UMUM (DAU)	-	- -			500.000.000,00	KECAMATAN SUTOJAYAN
	7.01.03.2.02.0003	Pemberdayaan Masyarakat di Kelurahan																		
			Jumlah Pokmas dan Ormas yang Melaksanakan Pemberdayaan Masyarakat di Kelurahan				1 Pokmas / Ormas	1 Pokmas / Ormas	400.000.000,00	435.880.000,00	368.466.000,00	-31.534.000,00	Kab. Blitar, Sutojayan, Jingglong	DANA ALOKASI UMUM (DAU)	-	- -			400.000.000,00	KECAMATAN SUTOJAYAN
		KELURAHAN KALIPANG							**900.000.000,00**	**900.000.000,00**	**802.116.700,00**	**-97.883.300,00**							**900.000.000,00**	
	7	**UNSUR KEWILAYAHAN**							**900.000.000,00**	**900.000.000,00**	**802.116.700,00**	**-97.883.300,00**							**900.000.000,00**	
	7.01	**KECAMATAN**							**900.000.000,00**	**900.000.000,00**	**802.116.700,00**	**-97.883.300,00**							**900.000.000,00**	
1.	**7.01.03**	**PROGRAM PEMBERDAYAAN MASYARAKAT DESA DAN KELURAHAN**	**-**				**-**	**-**	**900.000.000,00**	**900.000.000,00**	**802.116.700,00**	**0,00**							**900.000.000,00**	
	7.01.03.2.02	Kegiatan Pemberdayaan Kelurahan	-				-	-	900.000.000,00	900.000.000,00	802.116.700,00	-97.883.300,00			-	- -	-		900.000.000,00	KECAMATAN SUTOJAYAN
	7.01.03.2.02.0002	Pembangunan Sarana dan Prasarana Kelurahan																		
			Jumlah Sarana dan Prasarana Kelurahan yang Terbangun				4 Unit	4 Unit	350.000.000,00	350.000.000,00	350.000.000,00	0,00	Kab. Blitar, Sutojayan, Kalipang	DANA ALOKASI UMUM (DAU)	-	- -			366.000.000,00	KECAMATAN SUTOJAYAN
	7.01.03.2.02.0003	Pemberdayaan Masyarakat di Kelurahan																		
			Jumlah Pokmas dan Ormas yang Melaksanakan Pemberdayaan Masyarakat di Kelurahan				1 Pokmas / Ormas	1 Pokmas / Ormas	550.000.000,00	550.000.000,00	452.116.700,00	-97.883.300,00	Kab. Blitar, Sutojayan, Kalipang	DANA ALOKASI UMUM (DAU)	-	- -			534.000.000,00	KECAMATAN SUTOJAYAN
		KELURAHAN SUTOJAYAN							**900.000.000,00**	**900.000.000,00**	**0,00**	**-900.000.000,00**							**0,00**	
	7	**UNSUR KEWILAYAHAN**							**900.000.000,00**	**900.000.000,00**	**0,00**	**-900.000.000,00**							**0,00**	
	7.01	**KECAMATAN**							**900.000.000,00**	**900.000.000,00**	**0,00**	**-900.000.000,00**							**0,00**	
1.	**7.01.03**	**PROGRAM PEMBERDAYAAN MASYARAKAT DESA DAN KELURAHAN**	**-**				**-**	**-**	**900.000.000,00**	**900.000.000,00**	**0,00**	**-900.000.000,00**							**0,00**	
	7.01.03.2.02	Kegiatan Pemberdayaan Kelurahan	-				-	-	900.000.000,00	900.000.000,00	0,00	-900.000.000,00			-	- -	-		0,00	KECAMATAN SUTOJAYAN
	7.01.03.2.02.0002	Pembangunan Sarana dan Prasarana Kelurahan																		
			Jumlah Sarana dan Prasarana Kelurahan yang Terbangun				5 Unit	5 Unit	576.407.400,00	534.007.400,00	0,00	-576.407.400,00	Kab. Blitar, Sutojayan, Sutojayan	DANA ALOKASI UMUM (DAU)	-	- -			0,00	KECAMATAN SUTOJAYAN
	7.01.03.2.02.0002	Pembangunan Sarana dan Prasarana Kelurahan																		
	7.01.03.2.02.0003	Pemberdayaan Masyarakat di Kelurahan																		
			Jumlah Pokmas dan Ormas yang Melaksanakan Pemberdayaan Masyarakat di Kelurahan				1 Pokmas / Ormas	1 Pokmas / Ormas	323.592.600,00	365.992.600,00	0,00	-323.592.600,00	Kab. Blitar, Sutojayan, Sutojayan	DANA ALOKASI UMUM (DAU)	-	- -			0,00	KECAMATAN SUTOJAYAN
	7.01.03.2.02.0003	Pemberdayaan Masyarakat di Kelurahan																		
		KELURAHAN KEDUNGBUNDER							**900.000.000,00**	**900.000.000,00**	**837.840.000,00**	**-62.160.000,00**							**900.000.000,00**	
	7	**UNSUR KEWILAYAHAN**							**900.000.000,00**	**900.000.000,00**	**837.840.000,00**	**-62.160.000,00**							**900.000.000,00**	
	7.01	**KECAMATAN**							**900.000.000,00**	**900.000.000,00**	**837.840.000,00**	**-62.160.000,00**							**900.000.000,00**	
1.	**7.01.03**	**PROGRAM PEMBERDAYAAN MASYARAKAT DESA DAN KELURAHAN**	**-**				**-**	**-**	**900.000.000,00**	**900.000.000,00**	**837.840.000,00**	**0,00**							**900.000.000,00**	
	7.01.03.2.02	Kegiatan Pemberdayaan Kelurahan	-				-	-	900.000.000,00	900.000.000,00	837.840.000,00	-62.160.000,00			-	- -	-		900.000.000,00	KECAMATAN SUTOJAYAN
	7.01.03.2.02.0002	Pembangunan Sarana dan Prasarana Kelurahan																		

NO	KODE	URUSAN / BIDANG URUSAN / PROGRAM / KEGIATAN / SUB KEGIATAN	INDIKATOR PROGRAM / KEGIATAN / SUB KEGIATAN	TARGET AKHIR PERIODE RENSTRA OPD	REALISASI CAPAIAN RENJA OPD TAHUN 2023	PRAKIRAAN CAPAIAN TARGET RENJA OPD TAHUN 2024	CAPAIAN KINERJA DAN KERANGKA PENDANAAN										KELOMPOK SASARAN	PRAKIRAAN MAJU RENCANA TAHUN 2026		PERANGKAT DAERAH PENANGGUNG JAWAB
							TARGET 2025		PAGU INDIKATIF (Rp)			Bertambah/Berkurang (10-12)	LOKASI	SUMBER DANA	PRIORITAS			TARGET	PAGU INDIKATIF (Rp)	
							SEBELUM	SESUDAH	RKPD 2025	APBD 2025	RKPD PERUBAHAN 2025				NASIONAL	DAERAH				
1	2	3	4	5	6	7	8	9	10	11	12	13	14	15	16	17	18	19	20	21
			Jumlah Sarana dan Prasarana Kelurahan yang Terbangun				8 Unit	8 Unit	500.000.000,00	550.000.000,00	542.760.000,00	42.760.000,00	Kab. Blitar, Sutojayan, Kedungbunder	DANA ALOKASI UMUM (DAU) DAU TAMBAHAN DUKUNGAN PENDANAAN KELURAHAN	-	- --			600.000.000,00	KECAMATAN SUTOJAYAN
	7.01.03.2.02.0003	Pemberdayaan Masyarakat di Kelurahan																		
			Jumlah Pokmas dan Ormas yang Melaksanakan Pemberdayaan Masyarakat di Kelurahan				1 Pokmas / Ormas	1 Pokmas / Ormas	400.000.000,00	350.000.000,00	295.080.000,00	-104.920.000,00	Kab. Blitar, Sutojayan, Kedungbunder	DANA ALOKASI UMUM (DAU)	-	- --			300.000.000,00	KECAMATAN SUTOJAYAN
		KELURAHAN JEGU							**900.000.000,00**	**900.000.000,00**	**858.750.000,00**	**-41.250.000,00**							**870.000.000,00**	
	7	**UNSUR KEWILAYAHAN**							**900.000.000,00**	**900.000.000,00**	**858.750.000,00**	**-41.250.000,00**							**870.000.000,00**	
	7.01	**KECAMATAN**							**900.000.000,00**	**900.000.000,00**	**858.750.000,00**	**-41.250.000,00**							**870.000.000,00**	
1.	**7.01.03**	**PROGRAM PEMBERDAYAAN MASYARAKAT DESA DAN KELURAHAN**	**-**				**-**	**-**	**900.000.000,00**	**900.000.000,00**	**858.750.000,00**	**-30.000.000,00**							**870.000.000,00**	
	7.01.03.2.02	Kegiatan Pemberdayaan Kelurahan	-				-	-	900.000.000,00	900.000.000,00	858.750.000,00	-41.250.000,00			-	PP-5 Pemantapan Infrastruktur Ekonomi serta Daya Dukung Lingkungan Hidup PP-5 Pemantapan Infrastruktur Ekonomi serta Daya Dukung Lingkungan Hidup	-		870.000.000,00	KECAMATAN SUTOJAYAN
	7.01.03.2.02.0002	Pembangunan Sarana dan Prasarana Kelurahan																		
			Jumlah Sarana dan Prasarana Kelurahan yang Terbangun				6 Unit	7 Unit	576.000.000,00	581.000.000,00	581.000.000,00	5.000.000,00	Kab. Blitar, Sutojayan, Jegu	DANA ALOKASI UMUM (DAU)	-	PP-5 Pemantapan Infrastruktur Ekonomi serta Daya Dukung Lingkungan Hidup PP-5 Pemantapan Infrastruktur Ekonomi serta Daya Dukung Lingkungan Hidup			550.000.000,00	KECAMATAN SUTOJAYAN
	7.01.03.2.02.0003	Pemberdayaan Masyarakat di Kelurahan																		
			Jumlah Pokmas dan Ormas yang Melaksanakan Pemberdayaan Masyarakat di Kelurahan				4 Pokmas / Ormas	4 Pokmas / Ormas	324.000.000,00	319.000.000,00	277.750.000,00	-46.250.000,00	Kab. Blitar, Sutojayan, Jegu	DANA ALOKASI UMUM (DAU)	-	PP-1 Peningkatan Kualitas Pendidikan, Kesehatan dan Percepatan Pengentasan Kemiskinan PP-1 Peningkatan Kualitas Pendidikan, Kesehatan dan Percepatan Pengentasan Kemiskinan			320.000.000,00	KECAMATAN SUTOJAYAN
		KELURAHAN KEMBANGARUM							**900.000.000,00**	**900.000.000,00**	**0,00**	**-900.000.000,00**							**0,00**	
	7	**UNSUR KEWILAYAHAN**							**900.000.000,00**	**900.000.000,00**	**0,00**	**-900.000.000,00**							**0,00**	
	7.01	**KECAMATAN**							**900.000.000,00**	**900.000.000,00**	**0,00**	**-900.000.000,00**							**0,00**	
1.	**7.01.03**	**PROGRAM PEMBERDAYAAN MASYARAKAT DESA DAN KELURAHAN**	**-**				**-**	**-**	**900.000.000,00**	**900.000.000,00**	**0,00**	**-900.000.000,00**							**0,00**	
	7.01.03.2.02	Kegiatan Pemberdayaan Kelurahan	-				-	-	900.000.000,00	900.000.000,00	0,00	-900.000.000,00			-	- -	-		0,00	KECAMATAN SUTOJAYAN
	7.01.03.2.02.0002	Pembangunan Sarana dan Prasarana Kelurahan																		
			Jumlah Sarana dan Prasarana Kelurahan yang Terbangun				4 Unit	3 Unit	421.053.800,00	343.563.800,00	0,00	-421.053.800,00	Kab. Blitar, Sutojayan, Kembangarum	DANA ALOKASI UMUM (DAU)	-	- -			0,00	KECAMATAN SUTOJAYAN
	7.01.03.2.02.0002	Pembangunan Sarana dan Prasarana Kelurahan																		
	7.01.03.2.02.0003	Pemberdayaan Masyarakat di Kelurahan																		
			Jumlah Pokmas dan Ormas yang Melaksanakan Pemberdayaan Masyarakat di Kelurahan				1 Pokmas / Ormas	1 Pokmas / Ormas	478.946.200,00	556.436.200,00	0,00	-478.946.200,00	Kab. Blitar, Sutojayan, Kembangarum	DANA ALOKASI UMUM (DAU)	-	- -			0,00	KECAMATAN SUTOJAYAN
	7.01.03.2.02.0003	Pemberdayaan Masyarakat di Kelurahan																		
		KELURAHAN SUKOREJO							**900.000.000,00**	**900.000.000,00**	**814.296.880,00**	**-85.703.120,00**							**900.000.000,00**	
	7	**UNSUR KEWILAYAHAN**							**900.000.000,00**	**900.000.000,00**	**814.296.880,00**	**-85.703.120,00**							**900.000.000,00**	
	7.01	**KECAMATAN**							**900.000.000,00**	**900.000.000,00**	**814.296.880,00**	**-85.703.120,00**							**900.000.000,00**	
1.	**7.01.03**	**PROGRAM PEMBERDAYAAN MASYARAKAT DESA DAN KELURAHAN**	**-**				**-**	**-**	**900.000.000,00**	**900.000.000,00**	**814.296.880,00**	**0,00**							**900.000.000,00**	
	7.01.03.2.02	Kegiatan Pemberdayaan Kelurahan	-				-	-	900.000.000,00	900.000.000,00	814.296.880,00	-85.703.120,00			-	- -	-		900.000.000,00	KECAMATAN SUTOJAYAN
	7.01.03.2.02.0002	Pembangunan Sarana dan Prasarana Kelurahan																		
			Jumlah Sarana dan Prasarana Kelurahan yang Terbangun				4 Unit	4 Unit	483.499.820,00	440.000.000,00	442.850.000,00	-40.649.820,00	Kab. Blitar, Sutojayan, Sukorejo	DANA ALOKASI UMUM (DAU)	-	- -			500.000.000,00	KECAMATAN SUTOJAYAN
	7.01.03.2.02.0003	Pemberdayaan Masyarakat di Kelurahan																		
			Jumlah Pokmas dan Ormas yang Melaksanakan Pemberdayaan Masyarakat di Kelurahan				1 Pokmas / Ormas	1 Pokmas / Ormas	416.500.180,00	460.000.000,00	371.446.880,00	-45.053.300,00	Kab. Blitar, Sutojayan, Sukorejo	DANA ALOKASI UMUM (DAU)	-	- -			400.000.000,00	KECAMATAN SUTOJAYAN
		KECAMATAN WLINGI							**7.223.141.873,00**	**7.080.383.964,00**	**7.298.554.931,01**	**75.413.058,01**							**7.879.102.600,00**	
	7	**UNSUR KEWILAYAHAN**							**7.223.141.873,00**	**7.080.383.964,00**	**7.298.554.931,01**	**75.413.058,01**							**7.879.102.600,00**	
	7.01	**KECAMATAN**							**7.223.141.873,00**	**7.080.383.964,00**	**7.298.554.931,01**	**75.413.058,01**							**7.879.102.600,00**	
1.	**7.01.01**	**PROGRAM PENUNJANG URUSAN PEMERINTAHAN DAERAH KABUPATEN/KOTA**	**-**				**-**	**-**	**7.044.185.473,00**	**6.921.412.364,00**	**7.165.678.331,01**	**-1.237.838.873,00**							**5.806.346.600,00**	
	7.01.01.2.01	Perencanaan, Penganggaran, dan Evaluasi Kinerja Perangkat Daerah	-				-	-	5.400.000,00	5.550.000,00	5.550.000,00	150.000,00			-	- -	-		7.500.000,00	KECAMATAN WLINGI
	7.01.01.2.01.0001	Penyusunan Dokumen Perencanaan Perangkat Daerah																		

NO	KODE	URUSAN / BIDANG URUSAN / PROGRAM / KEGIATAN / SUB KEGIATAN	INDIKATOR PROGRAM / KEGIATAN / SUB KEGIATAN	TARGET AKHIR PERIODE RENSTRA OPD	REALISASI CAPAIAN RENJA OPD TAHUN 2023	PRAKIRAAN CAPAIAN TARGET RENJA OPD TAHUN 2024	CAPAIAN KINERJA DAN KERANGKA PENDANAAN										KELOMPOK SASARAN	PRAKIRAAN MAJU RENCANA TAHUN 2026		PERANGKAT DAERAH PENANGGUNG JAWAB
							TARGET 2025		PAGU INDIKATIF (Rp)			Bertambah/Berkurang (10-12)	LOKASI	SUMBER DANA	PRIORITAS			TARGET	PAGU INDIKATIF (Rp)	
							SEBELUM	SESUDAH	RKPD 2025	APBD 2025	RKPD PERUBAHAN 2025				NASIONAL	DAERAH				
1	2	3	4	5	6	7	8	9	10	11	12	13	14	15	16	17	18	19	20	21
			Jumlah Dokumen Perencanaan Perangkat Daerah				4 Dokumen	4 Dokumen	2.700.000,00	3.300.000,00	3.300.000,00	600.000,00	Kab. Blitar, Wlingi, Semua Kel/Desa	DANA ALOKASI UMUM (DAU)	-	- -			3.000.000,00	KECAMATAN WLINGI
	7.01.01.2.01.0006	Koordinasi dan Penyusunan Laporan Capaian Kinerja dan Ikhtisar Realisasi Kinerja SKPD																		
			Jumlah Laporan Capaian Kinerja dan Ikhtisar Realisasi Kinerja SKPD dan Laporan Hasil Koordinasi Penyusunan Laporan Capaian Kinerja dan Ikhtisar Realisasi Kinerja SKPD				6 Laporan	6 Laporan	2.700.000,00	2.250.000,00	2.250.000,00	-450.000,00	Kab. Blitar, Wlingi, Semua Kel/Desa	DANA ALOKASI UMUM (DAU)	-	- -			4.500.000,00	KECAMATAN WLINGI
	7.01.01.2.02	Administrasi Keuangan Perangkat Daerah	-				-	-	4.857.522.373,00	4.910.868.064,00	5.316.632.611,00	459.110.238,00			-	PP-4 Penguatan e-Government dan Pelayanan Publik PP-4 Penguatan e-Government dan Pelayanan Publik	-		4.655.617.700,00	KECAMATAN WLINGI
	7.01.01.2.02.0001	Penyediaan Gaji dan Tunjangan ASN																		
			Jumlah Orang yang Menerima Gaji dan Tunjangan ASN				42 Orang/bulan	42 Orang/bulan	4.752.897.373,00	4.810.139.464,00	5.215.904.011,00	463.006.638,00	Kab. Blitar, Wlingi, Semua Kel/Desa	DANA ALOKASI UMUM (DAU)	-	PP-4 Penguatan e-Government dan Pelayanan Publik PP-4 Penguatan e-Government dan Pelayanan Publik			4.561.962.870,00	KECAMATAN WLINGI
	7.01.01.2.02.0002	Penyediaan Administrasi Pelaksanaan Tugas ASN																		
			Jumlah Dokumen Hasil Penyediaan Administrasi Pelaksanaan Tugas ASN				12 Dokumen	12 Dokumen	99.000.000,00	96.980.000,00	96.980.000,00	-2.020.000,00	Kab. Blitar, Wlingi, Semua Kel/Desa	DANA ALOKASI UMUM (DAU)	-	- -			91.591.780,00	KECAMATAN WLINGI
	7.01.01.2.02.0007	Koordinasi dan Penyusunan Laporan Keuangan Bulanan/ Triwulanan/ Semesteran SKPD																		
			Jumlah Laporan Keuangan Bulanan/ Triwulanan/ Semesteran SKPD dan Laporan Koordinasi Penyusunan Laporan Keuangan Bulanan/Triwulanan/Semesteran SKPD				4 Laporan	4 Laporan	3.375.000,00	1.498.600,00	1.498.600,00	-1.876.400,00	Kab. Blitar, Wlingi, Semua Kel/Desa	PENDAPATAN ASLI DAERAH (PAD)	-	- -			1.397.550,00	KECAMATAN WLINGI
	7.01.01.2.02.0008	Penyusunan Pelaporan dan Analisis Prognosis Realisasi Anggaran																		
			Jumlah Dokumen Pelaporan dan Analisis Prognosis Realisasi Anggaran				2 Dokumen	2 Dokumen	2.250.000,00	2.250.000,00	2.250.000,00	0,00	Kab. Blitar, Wlingi, Semua Kel/Desa	DANA ALOKASI UMUM (DAU)	-	- -			665.500,00	KECAMATAN WLINGI
	7.01.01.2.05	Administrasi Kepegawaian Perangkat Daerah	-				-	-	153.500.000,00	153.000.000,00	10.000.000,00	-143.500.000,00			-	- -	-		46.000.000,00	KECAMATAN WLINGI
	7.01.01.2.05.0009	Pendidikan dan Pelatihan Pegawai Berdasarkan Tugas dan Fungsi																		
			Jumlah Pegawai Berdasarkan Tugas dan Fungsi yang Mengikuti Pendidikan dan Pelatihan				42 Orang	42 Orang	152.000.000,00	153.000.000,00	10.000.000,00	-142.000.000,00	Kab. Blitar, Wlingi, Semua Kel/Desa	DANA ALOKASI UMUM (DAU)	-	- -			15.205.500,00	KECAMATAN WLINGI
	7.01.01.2.05.0011	Bimbingan Teknis Implementasi Peraturan Perundang-Undangan																		
			Jumlah Orang yang Mengikuti Bimbingan Teknis Implementasi Peraturan Perundang-Undangan				50 Orang	50 Orang	1.500.000,00	0,00	0,00	-1.500.000,00	Kab. Blitar, Wlingi, Semua Kel/Desa	DANA ALOKASI UMUM (DAU)	-	- -			30.794.500,00	KECAMATAN WLINGI
	7.01.01.2.06	Administrasi Umum Perangkat Daerah	-				-	-	337.376.450,00	329.808.500,00	263.202.820,01	-74.173.629,99			-	- -	-		330.000.000,00	KECAMATAN WLINGI
	7.01.01.2.06.0001	Penyediaan Komponen Instalasi Listrik/Penerangan Bangunan Kantor																		
			Jumlah Paket Komponen Instalasi Listrik/Penerangan Bangunan Kantor yang Disediakan				6 Paket	6 Paket	20.481.450,00	17.907.850,00	16.944.500,00	-3.536.950,00	Kab. Blitar, Wlingi, Semua Kel/Desa	DANA ALOKASI UMUM (DAU)	-	- -			29.609.020,00	KECAMATAN WLINGI
	7.01.01.2.06.0003	Penyediaan Peralatan Rumah Tangga																		
			Jumlah Paket Peralatan Rumah Tangga yang Disediakan				6 Paket	6 Paket	15.085.000,00	18.104.450,00	16.247.000,00	1.162.000,00	Kab. Blitar, Wlingi, Semua Kel/Desa	DANA ALOKASI UMUM (DAU)	-	- -			44.500.000,00	KECAMATAN WLINGI
	7.01.01.2.06.0004	Penyediaan Bahan Logistik Kantor																		
			Jumlah Paket Bahan Logistik Kantor yang Disediakan				6 Paket	6 Paket	100.726.250,00	94.663.900,00	60.541.500,00	-40.184.750,00	Kab. Blitar, Wlingi, Semua Kel/Desa	DANA ALOKASI UMUM (DAU)	-	- -			122.587.560,00	KECAMATAN WLINGI
	7.01.01.2.06.0005	Penyediaan Barang Cetakan dan Penggandaan																		
			Jumlah Paket Barang Cetakan dan Penggandaan yang Disediakan				6 Paket	6 Paket	28.481.750,00	29.950.100,00	32.859.820,01	4.378.070,01	Kab. Blitar, Wlingi, Semua Kel/Desa	DANA ALOKASI UMUM (DAU)	-	- -			8.696.580,00	KECAMATAN WLINGI
	7.01.01.2.06.0009	Penyelenggaraan Rapat Koordinasi dan Konsultasi SKPD																		
			Jumlah Laporan Penyelenggaraan Rapat Koordinasi dan Konsultasi SKPD				60 Laporan	60 Laporan	172.602.000,00	169.182.200,00	136.610.000,00	-35.992.000,00	Kab. Blitar, Wlingi, Semua Kel/Desa	DANA ALOKASI UMUM (DAU)	-	- -			124.606.840,00	KECAMATAN WLINGI
	7.01.01.2.07	Pengadaan Barang Milik Daerah Penunjang Urusan Pemerintah Daerah	-				-	-	120.244.200,00	62.089.400,00	331.975.600,00	211.731.400,00			-	- -	-		25.750.000,00	KECAMATAN WLINGI
	7.01.01.2.07.0006	Pengadaan Peralatan dan Mesin Lainnya																		
			Jumlah Unit Peralatan dan Mesin Lainnya yang Disediakan				10 Unit	10 Unit	120.244.200,00	62.089.400,00	331.975.600,00	211.731.400,00	Kab. Blitar, Wlingi, Semua Kel/Desa	DANA ALOKASI UMUM (DAU)	-	- -			7.750.000,00	KECAMATAN WLINGI
	7.01.01.2.07.0010	Pengadaan Sarana dan Prasarana Gedung Kantor atau Bangunan Lainnya																		
			Jumlah Unit Sarana dan Prasarana Gedung Kantor atau Bangunan Lainnya yang Disediakan				5 Unit	5 Unit	0,00	0,00	0,00	0,00	Kab. Blitar, Wlingi, Semua Kel/Desa	PENDAPATAN ASLI DAERAH (PAD)	-	- -			18.000.000,00	KECAMATAN WLINGI
	7.01.01.2.08	Penyediaan Jasa Penunjang Urusan Pemerintahan Daerah	-				-	-	1.301.561.950,00	1.228.421.400,00	875.769.050,00	-425.792.900,00			-	- -	-		455.478.900,00	KECAMATAN WLINGI
	7.01.01.2.08.0001	Penyediaan Jasa Surat Menyurat																		
			Jumlah Laporan Penyediaan Jasa Surat Menyurat				4 Laporan	4 Laporan	1.428.750,00	1.703.000,00	2.075.500,00	646.750,00	Kab. Blitar, Wlingi, Semua Kel/Desa	DANA ALOKASI UMUM (DAU)	-	- -			78.064.225,00	KECAMATAN WLINGI
	7.01.01.2.08.0002	Penyediaan Jasa Komunikasi, Sumber Daya Air dan Listrik																		

NO	KODE	URUSAN / BIDANG URUSAN / PROGRAM / KEGIATAN / SUB KEGIATAN	INDIKATOR PROGRAM / KEGIATAN / SUB KEGIATAN	TARGET AKHIR PERIODE RENSTRA OPD	REALISASI CAPAIAN RENJA OPD TAHUN 2023	PRAKIRAAN CAPAIAN TARGET RENJA OPD TAHUN 2024	CAPAIAN KINERJA DAN KERANGKA PENDANAAN										KELOMPOK SASARAN	PRAKIRAAN MAJU RENCANA TAHUN 2026		PERANGKAT DAERAH PENANGGUNG JAWAB
							TARGET 2025		PAGU INDIKATIF (Rp)			Bertambah/Berkurang (10-12)	LOKASI	SUMBER DANA	PRIORITAS			TARGET	PAGU INDIKATIF (Rp)	
							SEBELUM	SESUDAH	RKPD 2025	APBD 2025	RKPD PERUBAHAN 2025				NASIONAL	DAERAH				
1	2	3	4	5	6	7	8	9	10	11	12	13	14	15	16	17	18	19	20	21
			Jumlah Laporan Penyediaan Jasa Komunikasi, Sumber Daya Air dan Listrik yang Disediakan				12 Laporan	12 Laporan	71.745.100,00	60.788.400,00	66.606.800,00	-5.138.300,00	Kab. Blitar, Wlingi, Semua Kel/Desa	DANA ALOKASI UMUM (DAU)	-	- -			97.186.225,00	KECAMATAN WLINGI
	7.01.01.2.08.0003	Penyediaan Jasa Peralatan dan Perlengkapan Kantor																		
			Jumlah Laporan Penyediaan Jasa Peralatan dan Perlengkapan Kantor yang Disediakan				4 Laporan	4 Laporan	33.947.700,00	28.330.000,00	34.010.000,00	62.300,00	Kab. Blitar, Wlingi, Semua Kel/Desa	DANA ALOKASI UMUM (DAU)	-	- -			140.114.225,00	KECAMATAN WLINGI
	7.01.01.2.08.0004	Penyediaan Jasa Pelayanan Umum Kantor																		
			Jumlah Laporan Penyediaan Jasa Pelayanan Umum Kantor yang Disediakan				12 Laporan	12 Laporan	1.194.440.400,00	1.137.600.000,00	773.076.750,00	-421.363.650,00	Kab. Blitar, Wlingi, Semua Kel/Desa	DANA ALOKASI UMUM (DAU)	-	- -			140.114.225,00	KECAMATAN WLINGI
	7.01.01.2.09	Pemeliharaan Barang Milik Daerah Penunjang Urusan Pemerintahan Daerah	-				-	-	268.580.500,00	231.675.000,00	362.548.250,00	93.967.750,00			-	- -	-		286.000.000,00	KECAMATAN WLINGI
	7.01.01.2.09.0002	Penyediaan Jasa Pemeliharaan, Biaya Pemeliharaan, Pajak dan Perizinan Kendaraan Dinas Operasional atau Lapangan																		
			Jumlah Kendaraan Dinas Operasional atau Lapangan yang Dipelihara dan dibayarkan Pajak dan Perizinannya				10 Unit	10 Unit	73.530.000,00	59.995.000,00	71.154.000,00	-2.376.000,00	Kab. Blitar, Wlingi, Semua Kel/Desa	DANA ALOKASI UMUM (DAU)	-	- -			71.593.750,00	KECAMATAN WLINGI
	7.01.01.2.09.0010	Pemeliharaan/Rehabilitasi Sarana dan Prasarana Gedung Kantor atau Bangunan Lainnya																		
			Jumlah Sarana dan Prasarana Gedung Kantor atau Bangunan Lainnya yang Dipelihara/Direhabilitasi				5 Unit	5 Unit	195.050.500,00	171.680.000,00	291.394.250,00	96.343.750,00	Kab. Blitar, Wlingi, Semua Kel/Desa	DANA ALOKASI UMUM (DAU)	-	- -			214.406.250,00	KECAMATAN WLINGI
2.	**7.01.02**	**PROGRAM PENYELENGGARAAN PEMERINTAHAN DAN PELAYANAN PUBLIK**	**-**				**-**	**-**	**13.050.000,00**	**9.000.000,00**	**9.000.000,00**	**255.047.400,00**							**268.097.400,00**	
	7.01.02.2.01	Koordinasi Penyelenggaraan Kegiatan Pemerintahan di Tingkat Kecamatan	-				-	-	4.050.000,00	2.700.000,00	2.700.000,00	-1.350.000,00			-	PP-4 Penguatan e-Government dan Pelayanan Publik PP-4 Penguatan e-Government dan Pelayanan Publik	-		55.700.000,00	KECAMATAN WLINGI
	7.01.02.2.01.0001	Koordinasi/Sinergi Perencanaan dan Pelaksanaan Kegiatan Pemerintahan dengan Perangkat Daerah dan Instansi Vertikal Terkait																		
			Jumlah Laporan Koordinasi/Sinergi Perencanaan dan Pelaksanaan Kegiatan Pemerintahan dengan Perangkat Daerah dan Instansi Vertikal Terkait				12 Laporan	12 Laporan	4.050.000,00	2.700.000,00	2.700.000,00	-1.350.000,00	Kab. Blitar, Wlingi, Semua Kel/Desa	DANA ALOKASI UMUM (DAU)	-	PP-4 Penguatan e-Government dan Pelayanan Publik PP-4 Penguatan e-Government dan Pelayanan Publik			55.700.000,00	KECAMATAN WLINGI
	7.01.02.2.02	Penyelenggaraan Urusan Pemerintahan yang Tidak Dilaksanakan oleh Unit Kerja Perangkat Daerah yang Ada di Kecamatan	-				-	-	4.500.000,00	3.600.000,00	3.600.000,00	-900.000,00			-	PP-4 Penguatan e-Government dan Pelayanan Publik PP-4 Penguatan e-Government dan Pelayanan Publik	-		115.450.000,00	KECAMATAN WLINGI
	7.01.02.2.02.0002	Fasilitasi Percepatan Pencapaian Standar Pelayanan Minimal di Wilayah Kecamatan																		
			Jumlah Laporan Fasilitasi Percepatan Pencapaian Standar Pelayanan Minimal di Wilayah Kecamatan				2 Laporan	2 Laporan	4.500.000,00	3.600.000,00	3.600.000,00	-900.000,00	Kab. Blitar, Semua Kecamatan, Semua Kel/Desa	DANA ALOKASI UMUM (DAU)	-	PP-4 Penguatan e-Government dan Pelayanan Publik PP-4 Penguatan e-Government dan Pelayanan Publik			115.450.000,00	KECAMATAN WLINGI
	7.01.02.2.04	Pelaksanaan Urusan Pemerintahan yang Dilimpahkan kepada Camat	-				-	-	4.500.000,00	2.700.000,00	2.700.000,00	-1.800.000,00			-	PP-4 Penguatan e-Government dan Pelayanan Publik PP-4 Penguatan e-Government dan Pelayanan Publik	-		96.947.400,00	KECAMATAN WLINGI
	7.01.02.2.04.0003	Pelaksanaan Urusan Pemerintahan yang Terkait dengan Kewenangan Lain yang Dilimpahkan																		
			Jumlah Laporan Pelaksanaan Kewenangan Lain yang Dilimpahkan				4 Laporan	4 Laporan	4.500.000,00	2.700.000,00	2.700.000,00	-1.800.000,00	Kab. Blitar, Wlingi, Semua Kel/Desa	DANA ALOKASI UMUM (DAU)	-	PP-4 Penguatan e-Government dan Pelayanan Publik PP-4 Penguatan e-Government dan Pelayanan Publik			96.947.400,00	KECAMATAN WLINGI
3.	**7.01.03**	**PROGRAM PEMBERDAYAAN MASYARAKAT DESA DAN KELURAHAN**	**-**				**-**	**-**	**36.376.000,00**	**51.306.600,00**	**53.873.600,00**	**101.752.500,00**							**138.128.500,00**	
	7.01.03.2.01	Koordinasi Kegiatan Pemberdayaan Desa	-				-	-	16.800.000,00	22.648.600,00	28.648.600,00	11.848.600,00			-	PP-2 Meningkatkan Kapasitas SDM Pelaku Ekonomi dan Penguatan Pemberdayaan Masyarakat PP-2 Meningkatkan Kapasitas SDM Pelaku Ekonomi dan Penguatan Pemberdayaan Masyarakat	-		110.628.500,00	KECAMATAN WLINGI
	7.01.03.2.01.0001	Peningkatan Partisipasi Masyarakat dalam Forum Musyawarah Perencanaan Pembangunan di Desa																		
			Jumlah Lembaga Kemasyarakatan yang Berpartisipasi dalam Forum Musyawarah Perencanaan Pembangunan di Desa				6 Lembaga Kemasyarakatan	6 Lembaga Kemasyarakatan	12.300.000,00	15.898.600,00	15.898.600,00	3.598.600,00	Kab. Blitar, Wlingi, Semua Kel/Desa	DANA ALOKASI UMUM (DAU)	-	PP-2 Meningkatkan Kapasitas SDM Pelaku Ekonomi dan Penguatan Pemberdayaan Masyarakat PP-2 Meningkatkan Kapasitas SDM Pelaku Ekonomi dan Penguatan Pemberdayaan Masyarakat			83.128.500,00	KECAMATAN WLINGI
	7.01.03.2.01.0002	Sinkronisasi Program Kerja dan Kegiatan Pemberdayaan Masyarakat yang Dilakukan oleh Pemerintah dan Swasta di Wilayah Kerja Kecamatan																		
			Jumlah Dokumen Sinkronisasi Program Kerja dan Kegiatan Pemberdayaan Masyarakat yang Dilakukan oleh Pemerintah dan Swasta di Wilayah Kerja Kecamatan				4 Dokumen	4 Dokumen	4.500.000,00	6.750.000,00	12.750.000,00	8.250.000,00	Kab. Blitar, Wlingi, Semua Kel/Desa	DANA ALOKASI UMUM (DAU)	-	PP-2 Meningkatkan Kapasitas SDM Pelaku Ekonomi dan Penguatan Pemberdayaan Masyarakat PP-2 Meningkatkan Kapasitas SDM Pelaku Ekonomi dan Penguatan Pemberdayaan Masyarakat			27.500.000,00	KECAMATAN WLINGI

NO	KODE	URUSAN / BIDANG URUSAN / PROGRAM / KEGIATAN / SUB KEGIATAN	INDIKATOR PROGRAM / KEGIATAN / SUB KEGIATAN	TARGET AKHIR PERIODE RENSTRA OPD	REALISASI CAPAIAN RENJA OPD TAHUN 2023	PRAKIRAAN CAPAIAN TARGET RENJA OPD TAHUN 2024	CAPAIAN KINERJA DAN KERANGKA PENDANAAN										KELOMPOK SASARAN	PRAKIRAAN MAJU RENCANA TAHUN 2026		PERANGKAT DAERAH PENANGGUNG JAWAB
							TARGET 2025		PAGU INDIKATIF (Rp)			Bertambah/Berkurang (10-12)	LOKASI	SUMBER DANA	PRIORITAS			TARGET	PAGU INDIKATIF (Rp)	
							SEBELUM	SESUDAH	RKPD 2025	APBD 2025	RKPD PERUBAHAN 2025				NASIONAL	DAERAH				
1	2	3	4	5	6	7	8	9	10	11	12	13	14	15	16	17	18	19	20	21
	7.01.03.2.06	Pemberdayaan dan Kesejahteraan Keluarga Tingkat Kecamatan dan Kelurahan	-				-	-	19.576.000,00	28.658.000,00	25.225.000,00	5.649.000,00			-	PP-2 Meningkatkan Kapasitas SDM Pelaku Ekonomi dan Penguatan Pemberdayaan Masyarakat PP-2 Meningkatkan Kapasitas SDM Pelaku Ekonomi dan Penguatan Pemberdayaan Masyarakat	-		27.500.000,00	KECAMATAN WLINGI
	7.01.03.2.06.0003	Peningkatan Ketahanan Pangan Keluarga																		
			Jumlah Keluarga yang Mengikuti Peningkatan Ketahanan Pangan Keluarga				4 Keluarga	4 Keluarga	19.576.000,00	28.658.000,00	25.225.000,00	5.649.000,00	Kab. Blitar, Wlingi, Semua Kel/Desa	DANA ALOKASI UMUM (DAU)	-	PP-2 Meningkatkan Kapasitas SDM Pelaku Ekonomi dan Penguatan Pemberdayaan Masyarakat PP-2 Meningkatkan Kapasitas SDM Pelaku Ekonomi dan Penguatan Pemberdayaan Masyarakat			27.500.000,00	KECAMATAN WLINGI
4.	**7.01.04**	**PROGRAM KOORDINASI KETENTRAMAN DAN KETERTIBAN UMUM**	**-**				**-**	**-**	**92.930.400,00**	**13.525.000,00**	**10.575.000,00**	**578.672.900,00**							**671.603.300,00**	
	7.01.04.2.01	Koordinasi Upaya Penyelenggaraan Ketenteraman dan Ketertiban Umum	-				-	-	89.630.400,00	10.825.000,00	7.875.000,00	-81.755.400,00			-	- -	-		300.000.000,00	KECAMATAN WLINGI
	7.01.04.2.01.0001	Sinergitas dengan Kepolisian Negara Republik Indonesia, Tentara Nasional Indonesia dan Instansi Vertikal di Wilayah Kecamatan																		
			Jumlah Laporan Hasil Sinergitas dengan Kepolisian Negara Republik Indonesia, Tentara Nasional Indonesia dan Instansi Vertikal di Wilayah Kecamatan				4 Laporan	4 Laporan	83.630.400,00	5.625.000,00	4.500.000,00	-79.130.400,00	Kab. Blitar, Wlingi, Semua Kel/Desa	DANA ALOKASI UMUM (DAU)	-	- -			175.000.000,00	KECAMATAN WLINGI
	7.01.04.2.01.0002	Harmonisasi Hubungan dengan Tokoh Agama dan Tokoh Masyarakat																		
			Jumlah Laporan Pelaksanaan Harmonisasi Hubungan dengan Tokoh Agama dan Tokoh Masyarakat				6 Laporan	6 Laporan	6.000.000,00	5.200.000,00	3.375.000,00	-2.625.000,00	Kab. Blitar, Wlingi, Semua Kel/Desa	DANA ALOKASI UMUM (DAU)	-	- -			125.000.000,00	KECAMATAN WLINGI
	7.01.04.2.02	Koordinasi Penerapan dan Penegakan Peraturan Daerah dan Peraturan Kepala Daerah	-				-	-	3.300.000,00	2.700.000,00	2.700.000,00	-600.000,00			-	- -	-		371.603.300,00	KECAMATAN WLINGI
	7.01.04.2.02.0001	Koordinasi/Sinergi dengan Perangkat Daerah yang Tugas dan Fungsinya di Bidang Penegakan Peraturan Perundang-Undangan dan/atau Kepolisian Negara Republik Indonesia																		
			Jumlah Laporan Koordinasi/Sinergi dengan Perangkat Daerah yang Tugas dan Fungsinya di Bidang Penegakan Peraturan Perundang-Undangan dan/atau Kepolisian Negara Republik Indonesia				6 Laporan	6 Laporan	3.300.000,00	2.700.000,00	2.700.000,00	-600.000,00	Kab. Blitar, Wlingi, Semua Kel/Desa	DANA ALOKASI UMUM (DAU)	-	- -			371.603.300,00	KECAMATAN WLINGI
5.	**7.01.05**	**PROGRAM PENYELENGGARAAN URUSAN PEMERINTAHAN UMUM**	**-**				**-**	**-**	**25.800.000,00**	**72.540.000,00**	**46.828.000,00**	**335.832.500,00**							**361.632.500,00**	
	7.01.05.2.01	Penyelenggaraan Urusan Pemerintahan Umum Sesuai Penugasan Kepala Daerah	-				-	-	25.800.000,00	72.540.000,00	46.828.000,00	21.028.000,00			-	- -	-		361.632.500,00	KECAMATAN WLINGI
	7.01.05.2.01.0001	Pembinaan Wawasan Kebangsaan dan Ketahanan Nasional dalam rangka Memantapkan Pengamalan Pancasila, Pelaksanaan Undang-Undang Dasar Negara Republik Indonesia Tahun 1945, Pelestarian Bhinneka Tunggal Ika serta Pemertahanan dan Pemeliharaan Keutuhan Negara Kesatuan Republik Indonesia																		
			Jumlah Orang yang Mengikuti Pembinaan Wawasan Kebangsaan dan Ketahanan Nasional dalam rangka Memantapkan Pengamalan Pancasila, Pelaksanaan Undang-Undang Dasar Negara Republik Indonesia Tahun 1945, Pelestarian Bhinneka Tunggal Ika serta Pemertahanan dan Pemeliharaan Keutuhan Negara Kesatuan Republik Indonesia				50 Orang	50 Orang	16.500.000,00	66.240.000,00	40.528.000,00	24.028.000,00	Kab. Blitar, Wlingi, Semua Kel/Desa	DANA ALOKASI UMUM (DAU)	-	- -			110.000.000,00	KECAMATAN WLINGI
	7.01.05.2.01.0004	Pembinaan Kerukunan Antar Suku dan Intra Suku, Umat Beragama, Ras, dan Golongan Lainnya Guna Mewujudkan Stabilitas Keamanan Lokal, Regional, dan Nasional																		
			Jumlah Orang yang Mengikuti Pembinaan Kerukunan Antar Suku dan Intra Suku , Umat Beragama, Ras, dan Golongan Lainnya Guna Mewujudkan Stabilitas Keamanan Lokal, Regional, dan Nasional				50 Orang	50 Orang	6.600.000,00	3.600.000,00	3.600.000,00	-3.000.000,00	Kab. Blitar, Wlingi, Semua Kel/Desa	DANA ALOKASI UMUM (DAU)	-	- -			145.000.000,00	KECAMATAN WLINGI
	7.01.05.2.01.0008	Pelaksanaan Tugas Forum Koordinasi Pimpinan di Kecamatan																		
			Jumlah Dokumen Tugas Forum Koordinasi Pimpinan di Kecamatan				6 Dokumen	6 Dokumen	2.700.000,00	2.700.000,00	2.700.000,00	0,00	Kab. Blitar, Wlingi, Semua Kel/Desa	DANA ALOKASI UMUM (DAU)	-	- -			106.632.500,00	KECAMATAN WLINGI
6.	**7.01.06**	**PROGRAM PEMBINAAN DAN PENGAWASAN PEMERINTAHAN DESA**	**-**				**-**	**-**	**10.800.000,00**	**12.600.000,00**	**12.600.000,00**	**622.494.300,00**							**633.294.300,00**	
	7.01.06.2.01	Fasilitasi, Rekomendasi dan Koordinasi Pembinaan dan Pengawasan Pemerintahan Desa	-				-	-	10.800.000,00	12.600.000,00	12.600.000,00	1.800.000,00			-	- -	-		633.294.300,00	KECAMATAN WLINGI
	7.01.06.2.01.0002	Fasilitasi Administrasi Tata Pemerintahan Desa																		
			Jumlah Dokumen yang Difasilitasi dalam rangka Administrasi Tata Pemerintahan Desa				2 Dokumen	2 Dokumen	4.500.000,00	4.500.000,00	4.500.000,00	0,00	Kab. Blitar, Wlingi, Semua Kel/Desa	DANA ALOKASI UMUM (DAU)	-	- -			103.000.000,00	KECAMATAN WLINGI
	7.01.06.2.01.0006	Fasilitasi Pelaksanaan Pemilihan Kepala Desa																		
			Jumlah Dokumen Fasilitasi dalam rangka Pelaksanaan Pemilihan Kepala Desa				4 Dokumen	4 Dokumen	0,00	0,00	0,00	0,00	Kab. Blitar, Wlingi, Semua Kel/Desa	PENDAPATAN ASLI DAERAH (PAD)	-	- -			220.000.000,00	KECAMATAN WLINGI

NO	KODE	URUSAN / BIDANG URUSAN / PROGRAM / KEGIATAN / SUB KEGIATAN	INDIKATOR PROGRAM / KEGIATAN / SUB KEGIATAN	TARGET AKHIR PERIODE RENSTRA OPD	REALISASI CAPAIAN RENJA OPD TAHUN 2023	PRAKIRAAN CAPAIAN TARGET RENJA OPD TAHUN 2024	CAPAIAN KINERJA DAN KERANGKA PENDANAAN										KELOMPOK SASARAN	PRAKIRAAN MAJU RENCANA TAHUN 2026		PERANGKAT DAERAH PENANGGUNG JAWAB
							TARGET 2025		PAGU INDIKATIF (Rp)			Bertambah/Berkurang (10-12)	LOKASI	SUMBER DANA	PRIORITAS			TARGET	PAGU INDIKATIF (Rp)	
							SEBELUM	SESUDAH	RKPD 2025	APBD 2025	RKPD PERUBAHAN 2025				NASIONAL	DAERAH				
1	2	3	4	5	6	7	8	9	10	11	12	13	14	15	16	17	18	19	20	21
	7.01.06.2.01.0009	Fasilitasi Sinkronisasi Perencanaan Pembangunan Daerah dengan Pembangunan Desa																		
			Jumlah Dokumen Sinkronisasi Perencanaan Pembangunan Daerah dengan Pembangunan Desa				2 Dokumen	2 Dokumen	3.150.000,00	4.500.000,00	4.500.000,00	1.350.000,00	Kab. Blitar, Wlingi, Semua Kel/Desa	DANA ALOKASI UMUM (DAU)	-	- -			258.000.000,00	KECAMATAN WLINGI
	7.01.06.2.01.0015	Fasilitasi Penataan, Pemanfaatan, dan Pendayagunaan Ruang Desa serta Penetapan dan Penegasan Batas Desa																		
			Jumlah Dokumen Fasilitasi dalam rangka Penataan, Pemanfaatan, dan Pendayagunaan Ruang Desa serta Penetapan dan Penegasan Batas Desa				4 Dokumen	4 Dokumen	3.150.000,00	3.600.000,00	3.600.000,00	450.000,00	Kab. Blitar, Wlingi, Semua Kel/Desa	DANA ALOKASI UMUM (DAU)	-	- -			52.294.300,00	KECAMATAN WLINGI
		KELURAHAN BABADAN							**900.000.000,00**	**900.000.000,00**	**840.475.720,00**	**-59.524.280,00**							**990.000.000,00**	
	7	**UNSUR KEWILAYAHAN**							**900.000.000,00**	**900.000.000,00**	**840.475.720,00**	**-59.524.280,00**							**990.000.000,00**	
	7.01	**KECAMATAN**							**900.000.000,00**	**900.000.000,00**	**840.475.720,00**	**-59.524.280,00**							**990.000.000,00**	
1.	**7.01.03**	**PROGRAM PEMBERDAYAAN MASYARAKAT DESA DAN KELURAHAN**	**-**				**-**	**-**	**900.000.000,00**	**900.000.000,00**	**840.475.720,00**	**90.000.000,00**							**990.000.000,00**	
	7.01.03.2.02	Kegiatan Pemberdayaan Kelurahan	-				-	-	900.000.000,00	900.000.000,00	840.475.720,00	-59.524.280,00			-	- -	-		990.000.000,00	KECAMATAN WLINGI
	7.01.03.2.02.0002	Pembangunan Sarana dan Prasarana Kelurahan																		
			Jumlah Sarana dan Prasarana Kelurahan yang Terbangun				5 Unit	5 Unit	500.000.000,00	500.000.000,00	500.000.000,00	0,00	Kab. Blitar, Wlingi, Semua Kel/Desa	DANA ALOKASI UMUM (DAU)	-	- -			550.000.000,00	KECAMATAN WLINGI
	7.01.03.2.02.0003	Pemberdayaan Masyarakat di Kelurahan																		
			Jumlah Pokmas dan Ormas yang Melaksanakan Pemberdayaan Masyarakat di Kelurahan				2 Pokmas / Ormas	2 Pokmas / Ormas	400.000.000,00	400.000.000,00	340.475.720,00	-59.524.280,00	Kab. Blitar, Wlingi, Semua Kel/Desa	DANA ALOKASI UMUM (DAU)	-	- -			440.000.000,00	KECAMATAN WLINGI
		KELURAHAN BERU							**900.000.000,00**	**900.000.000,00**	**845.875.720,00**	**-54.124.280,00**							**990.000.000,00**	
	7	**UNSUR KEWILAYAHAN**							**900.000.000,00**	**900.000.000,00**	**845.875.720,00**	**-54.124.280,00**							**990.000.000,00**	
	7.01	**KECAMATAN**							**900.000.000,00**	**900.000.000,00**	**845.875.720,00**	**-54.124.280,00**							**990.000.000,00**	
1.	**7.01.03**	**PROGRAM PEMBERDAYAAN MASYARAKAT DESA DAN KELURAHAN**	**-**				**-**	**-**	**900.000.000,00**	**900.000.000,00**	**845.875.720,00**	**90.000.000,00**							**990.000.000,00**	
	7.01.03.2.02	Kegiatan Pemberdayaan Kelurahan	-				-	-	900.000.000,00	900.000.000,00	845.875.720,00	-54.124.280,00			-	- -	-		990.000.000,00	KECAMATAN WLINGI
	7.01.03.2.02.0002	Pembangunan Sarana dan Prasarana Kelurahan																		
			Jumlah Sarana dan Prasarana Kelurahan yang Terbangun				5 Unit	5 Unit	500.000.000,00	500.000.000,00	500.000.000,00	0,00	Kab. Blitar, Wlingi, Semua Kel/Desa	DANA ALOKASI UMUM (DAU)	-	- -			550.000.000,00	KECAMATAN WLINGI
	7.01.03.2.02.0003	Pemberdayaan Masyarakat di Kelurahan																		
			Jumlah Pokmas dan Ormas yang Melaksanakan Pemberdayaan Masyarakat di Kelurahan				1 Pokmas / Ormas	1 Pokmas / Ormas	400.000.000,00	400.000.000,00	345.875.720,00	-54.124.280,00	Kab. Blitar, Wlingi, Semua Kel/Desa	DANA ALOKASI UMUM (DAU)	-	- -			440.000.000,00	KECAMATAN WLINGI
		KELURAHAN TANGKIL							**900.000.000,00**	**900.000.000,00**	**838.794.000,00**	**-61.206.000,00**							**990.000.000,00**	
	7	**UNSUR KEWILAYAHAN**							**900.000.000,00**	**900.000.000,00**	**838.794.000,00**	**-61.206.000,00**							**990.000.000,00**	
	7.01	**KECAMATAN**							**900.000.000,00**	**900.000.000,00**	**838.794.000,00**	**-61.206.000,00**							**990.000.000,00**	
1.	**7.01.03**	**PROGRAM PEMBERDAYAAN MASYARAKAT DESA DAN KELURAHAN**	**-**				**-**	**-**	**900.000.000,00**	**900.000.000,00**	**838.794.000,00**	**90.000.000,00**							**990.000.000,00**	
	7.01.03.2.02	Kegiatan Pemberdayaan Kelurahan	-				-	-	900.000.000,00	900.000.000,00	838.794.000,00	-61.206.000,00			-	- -	-		990.000.000,00	KECAMATAN WLINGI
	7.01.03.2.02.0002	Pembangunan Sarana dan Prasarana Kelurahan																		
			Jumlah Sarana dan Prasarana Kelurahan yang Terbangun				5 Unit	5 Unit	500.000.000,00	500.000.000,00	500.000.000,00	0,00	Kab. Blitar, Wlingi, Semua Kel/Desa	DANA ALOKASI UMUM (DAU)	-	- -			550.000.000,00	KECAMATAN WLINGI
	7.01.03.2.02.0003	Pemberdayaan Masyarakat di Kelurahan																		
			Jumlah Pokmas dan Ormas yang Melaksanakan Pemberdayaan Masyarakat di Kelurahan				1 Pokmas / Ormas	1 Pokmas / Ormas	400.000.000,00	400.000.000,00	338.794.000,00	-61.206.000,00	Kab. Blitar, Wlingi, Semua Kel/Desa	DANA ALOKASI UMUM (DAU)	-	- -			440.000.000,00	KECAMATAN WLINGI
		KELURAHAN KLEMUNAN							**900.000.000,00**	**900.000.000,00**	**826.289.220,00**	**-73.710.780,00**							**990.000.000,00**	
	7	**UNSUR KEWILAYAHAN**							**900.000.000,00**	**900.000.000,00**	**826.289.220,00**	**-73.710.780,00**							**990.000.000,00**	
	7.01	**KECAMATAN**							**900.000.000,00**	**900.000.000,00**	**826.289.220,00**	**-73.710.780,00**							**990.000.000,00**	
1.	**7.01.03**	**PROGRAM PEMBERDAYAAN MASYARAKAT DESA DAN KELURAHAN**	**-**				**-**	**-**	**900.000.000,00**	**900.000.000,00**	**826.289.220,00**	**90.000.000,00**							**990.000.000,00**	
	7.01.03.2.02	Kegiatan Pemberdayaan Kelurahan	-				-	-	900.000.000,00	900.000.000,00	826.289.220,00	-73.710.780,00			-	- -	-		990.000.000,00	KECAMATAN WLINGI
	7.01.03.2.02.0002	Pembangunan Sarana dan Prasarana Kelurahan																		
			Jumlah Sarana dan Prasarana Kelurahan yang Terbangun				5 Unit	5 Unit	500.000.000,00	500.000.000,00	500.000.000,00	0,00	Kab. Blitar, Wlingi, Semua Kel/Desa	DANA ALOKASI UMUM (DAU)	-	- -			550.000.000,00	KECAMATAN WLINGI
	7.01.03.2.02.0003	Pemberdayaan Masyarakat di Kelurahan																		
			Jumlah Pokmas dan Ormas yang Melaksanakan Pemberdayaan Masyarakat di Kelurahan				1 Pokmas / Ormas	1 Pokmas / Ormas	400.000.000,00	400.000.000,00	326.289.220,00	-73.710.780,00	Kab. Blitar, Wlingi, Semua Kel/Desa	DANA ALOKASI UMUM (DAU)	-	- -			440.000.000,00	KECAMATAN WLINGI
		KELURAHAN WLINGI							**900.000.000,00**	**900.000.000,00**	**831.100.720,00**	**-68.899.280,00**							**990.000.000,00**	
	7	**UNSUR KEWILAYAHAN**							**900.000.000,00**	**900.000.000,00**	**831.100.720,00**	**-68.899.280,00**							**990.000.000,00**	
	7.01	**KECAMATAN**							**900.000.000,00**	**900.000.000,00**	**831.100.720,00**	**-68.899.280,00**							**990.000.000,00**	
1.	**7.01.03**	**PROGRAM PEMBERDAYAAN MASYARAKAT DESA DAN KELURAHAN**	**-**				**-**	**-**	**900.000.000,00**	**900.000.000,00**	**831.100.720,00**	**90.000.000,00**							**990.000.000,00**	
	7.01.03.2.02	Kegiatan Pemberdayaan Kelurahan	-				-	-	900.000.000,00	900.000.000,00	831.100.720,00	-68.899.280,00			-	- -	-		990.000.000,00	KECAMATAN WLINGI

NO	KODE	URUSAN / BIDANG URUSAN / PROGRAM / KEGIATAN / SUB KEGIATAN	INDIKATOR PROGRAM / KEGIATAN / SUB KEGIATAN	TARGET AKHIR PERIODE RENSTRA OPD	REALISASI CAPAIAN RENJA OPD TAHUN 2023	PRAKIRAAN CAPAIAN TARGET RENJA OPD TAHUN 2024	CAPAIAN KINERJA DAN KERANGKA PENDANAAN										KELOMPOK SASARAN	PRAKIRAAN MAJU RENCANA TAHUN 2026		PERANGKAT DAERAH PENANGGUNG JAWAB
							TARGET 2025		PAGU INDIKATIF (Rp)			Bertambah/Berkurang (10-12)	LOKASI	SUMBER DANA	PRIORITAS			TARGET	PAGU INDIKATIF (Rp)	
							SEBELUM	SESUDAH	RKPD 2025	APBD 2025	RKPD PERUBAHAN 2025				NASIONAL	DAERAH				
1	2	3	4	5	6	7	8	9	10	11	12	13	14	15	16	17	18	19	20	21
	7.01.03.2.02.0002	Pembangunan Sarana dan Prasarana Kelurahan																		
			Jumlah Sarana dan Prasarana Kelurahan yang Terbangun				5 Unit	5 Unit	500.000.000,00	500.000.000,00	500.000.000,00	0,00	Kab. Blitar, Wlingi, Semua Kel/Desa	PENDAPATAN ASLI DAERAH (PAD)	-	- -			550.000.000,00	KECAMATAN WLINGI
	7.01.03.2.02.0003	Pemberdayaan Masyarakat di Kelurahan																		
			Jumlah Pokmas dan Ormas yang Melaksanakan Pemberdayaan Masyarakat di Kelurahan				1 Pokmas / Ormas	1 Pokmas / Ormas	400.000.000,00	400.000.000,00	331.100.720,00	-68.899.280,00	Kab. Blitar, Wlingi, Semua Kel/Desa	PENDAPATAN ASLI DAERAH (PAD)	-	- -			440.000.000,00	KECAMATAN WLINGI
		KECAMATAN TALUN							**5.982.473.983,00**	**6.204.395.364,00**	**6.213.980.955,00**	**231.506.972,00**							**2.886.971.700,00**	
	7	**UNSUR KEWILAYAHAN**							**5.982.473.983,00**	**6.204.395.364,00**	**6.213.980.955,00**	**231.506.972,00**							**2.886.971.700,00**	
	7.01	**KECAMATAN**							**5.982.473.983,00**	**6.204.395.364,00**	**6.213.980.955,00**	**231.506.972,00**							**2.886.971.700,00**	
1.	**7.01.01**	**PROGRAM PENUNJANG URUSAN PEMERINTAHAN DAERAH KABUPATEN/KOTA**	**-**				**-**	**-**	**5.876.238.683,00**	**6.100.850.714,00**	**6.120.436.305,00**	**-4.430.369.683,00**							**1.445.869.000,00**	
	7.01.01.2.01	Perencanaan, Penganggaran, dan Evaluasi Kinerja Perangkat Daerah	-				-	-	1.755.000,00	1.755.000,00	1.755.000,00	0,00			-	- -	-		2.480.000,00	KECAMATAN TALUN
	7.01.01.2.01.0001	Penyusunan Dokumen Perencanaan Perangkat Daerah																		
			Jumlah Dokumen Perencanaan Perangkat Daerah				2 Dokumen	2 Dokumen	1.755.000,00	1.755.000,00	1.755.000,00	0,00	Kab. Blitar, Talun, Semua Kel/Desa	DANA ALOKASI UMUM (DAU)	-	- -			880.000,00	KECAMATAN TALUN
	7.01.01.2.01.0006	Koordinasi dan Penyusunan Laporan Capaian Kinerja dan Ikhtisar Realisasi Kinerja SKPD																		
			Jumlah Laporan Capaian Kinerja dan Ikhtisar Realisasi Kinerja SKPD dan Laporan Hasil Koordinasi Penyusunan Laporan Capaian Kinerja dan Ikhtisar Realisasi Kinerja SKPD				2 Laporan	2 Laporan	0,00	0,00	0,00	0,00	Kab. Blitar, Talun, Semua Kel/Desa	DANA ALOKASI UMUM (DAU)	-	- -			1.600.000,00	KECAMATAN TALUN
	7.01.01.2.02	Administrasi Keuangan Perangkat Daerah	-				-	-	3.927.629.483,00	4.329.330.864,00	4.509.523.893,00	581.894.410,00			-	- -	-		3.895.000,00	KECAMATAN TALUN
	7.01.01.2.02.0001	Penyediaan Gaji dan Tunjangan ASN																		
			Jumlah Orang yang Menerima Gaji dan Tunjangan ASN				38 Orang/bulan	38 Orang/bulan	3.824.729.483,00	4.246.650.864,00	4.426.843.893,00	602.114.410,00	Kab. Blitar, Talun, Semua Kel/Desa	DANA ALOKASI UMUM (DAU)	-	- -			2.850.000,00	KECAMATAN TALUN
	7.01.01.2.02.0003	Pelaksanaan Penatausahaan dan Pengujian/Verifikasi Keuangan SKPD																		
			Jumlah Dokumen Penatausahaan dan Pengujian/Verifikasi Keuangan SKPD				2 Dokumen	2 Dokumen	102.900.000,00	82.680.000,00	82.680.000,00	-20.220.000,00	Kab. Blitar, Talun, Semua Kel/Desa	DANA ALOKASI UMUM (DAU)	-	- -			1.045.000,00	KECAMATAN TALUN
	7.01.01.2.05	Administrasi Kepegawaian Perangkat Daerah	-				-	-	117.810.000,00	76.400.000,00	59.100.000,00	-58.710.000,00			-	- -	-		88.000.000,00	KECAMATAN TALUN
	7.01.01.2.05.0009	Pendidikan dan Pelatihan Pegawai Berdasarkan Tugas dan Fungsi																		
			Jumlah Pegawai Berdasarkan Tugas dan Fungsi yang Mengikuti Pendidikan dan Pelatihan				2 Orang	2 Orang	0,00	0,00	0,00	0,00	Kab. Blitar, Talun, Semua Kel/Desa	DANA ALOKASI UMUM (DAU)	-	- -			18.000.000,00	KECAMATAN TALUN
	7.01.01.2.05.0011	Bimbingan Teknis Implementasi Peraturan Perundang-Undangan																		
			Jumlah Orang yang Mengikuti Bimbingan Teknis Implementasi Peraturan Perundang-Undangan				20 Orang	18 Orang	117.810.000,00	76.400.000,00	59.100.000,00	-58.710.000,00	Kab. Blitar, Talun, Semua Kel/Desa	DANA ALOKASI UMUM (DAU)	-	- -			70.000.000,00	KECAMATAN TALUN
	7.01.01.2.06	Administrasi Umum Perangkat Daerah	-				-	-	280.538.010,00	365.486.148,00	240.129.100,00	-40.408.910,00			-	- -	-		197.000.000,00	KECAMATAN TALUN
	7.01.01.2.06.0001	Penyediaan Komponen Instalasi Listrik/Penerangan Bangunan Kantor																		
			Jumlah Paket Komponen Instalasi Listrik/Penerangan Bangunan Kantor yang Disediakan				2 Paket	2 Paket	7.054.700,00	6.000.000,00	10.057.500,00	3.002.800,00	Kab. Blitar, Talun, Semua Kel/Desa	DANA ALOKASI UMUM (DAU)	-	- -			32.000.000,00	KECAMATAN TALUN
	7.01.01.2.06.0002	Penyediaan Peralatan dan Perlengkapan Kantor																		
			Jumlah Paket Peralatan dan Perlengkapan Kantor yang Disediakan				5 Paket	5 Paket	88.660.664,00	94.242.800,00	65.601.050,00	-23.059.614,00	Kab. Blitar, Talun, Semua Kel/Desa	DANA ALOKASI UMUM (DAU)	-	- -			28.000.000,00	KECAMATAN TALUN
	7.01.01.2.06.0003	Penyediaan Peralatan Rumah Tangga																		
			Jumlah Paket Peralatan Rumah Tangga yang Disediakan				2 Paket	2 Paket	0,00	0,00	0,00	0,00	Kab. Blitar, Talun, Semua Kel/Desa	DANA ALOKASI UMUM (DAU)	-	- -			30.000.000,00	KECAMATAN TALUN
	7.01.01.2.06.0005	Penyediaan Barang Cetakan dan Penggandaan																		
			Jumlah Paket Barang Cetakan dan Penggandaan yang Disediakan				5 Paket	5 Paket	41.456.646,00	62.914.548,00	51.003.350,00	9.546.704,00	Kab. Blitar, Talun, Semua Kel/Desa	DANA ALOKASI UMUM (DAU)	-	- -			22.000.000,00	KECAMATAN TALUN
	7.01.01.2.06.0009	Penyelenggaraan Rapat Koordinasi dan Konsultasi SKPD																		
			Jumlah Laporan Penyelenggaraan Rapat Koordinasi dan Konsultasi SKPD				10 Laporan	10 Laporan	143.366.000,00	202.328.800,00	113.467.200,00	-29.898.800,00	Kab. Blitar, Talun, Semua Kel/Desa	DANA ALOKASI UMUM (DAU)	-	- -			85.000.000,00	KECAMATAN TALUN
	7.01.01.2.07	Pengadaan Barang Milik Daerah Penunjang Urusan Pemerintah Daerah	-				-	-	401.743.780,00	249.758.506,00	346.148.962,00	-55.594.818,00			-	- -	-		107.000.000,00	KECAMATAN TALUN
	7.01.01.2.07.0005	Pengadaan Mebel																		
			Jumlah Paket Mebel yang Disediakan				2 Unit	2 Unit	85.406.500,00	30.258.100,00	34.678.200,00	-50.728.300,00	Kab. Blitar, Talun, Semua Kel/Desa	DANA ALOKASI UMUM (DAU)	-	- -			17.500.000,00	KECAMATAN TALUN
	7.01.01.2.07.0006	Pengadaan Peralatan dan Mesin Lainnya																		
			Jumlah Unit Peralatan dan Mesin Lainnya yang Disediakan				5 Unit	5 Unit	269.962.100,00	154.110.200,00	246.080.556,00	-23.881.544,00	Kab. Blitar, Talun, Semua Kel/Desa	DANA ALOKASI UMUM (DAU)	-	- -			42.500.000,00	KECAMATAN TALUN
	7.01.01.2.07.0009	Pengadaan Gedung Kantor atau Bangunan Lainnya																		
			Jumlah Unit Gedung Kantor atau Bangunan Lainnya yang Disediakan				1 Unit	1 Unit	46.375.180,00	65.390.206,00	65.390.206,00	19.015.026,00	Kab. Blitar, Talun, Semua Kel/Desa	DANA ALOKASI UMUM (DAU)	-	- -			25.000.000,00	KECAMATAN TALUN

NO	KODE	URUSAN / BIDANG URUSAN / PROGRAM / KEGIATAN / SUB KEGIATAN	INDIKATOR PROGRAM / KEGIATAN / SUB KEGIATAN	TARGET AKHIR PERIODE RENSTRA OPD	REALISASI CAPAIAN RENJA OPD TAHUN 2023	PRAKIRAAN CAPAIAN TARGET RENJA OPD TAHUN 2024	CAPAIAN KINERJA DAN KERANGKA PENDANAAN										KELOMPOK SASARAN	PRAKIRAAN MAJU RENCANA TAHUN 2026		PERANGKAT DAERAH PENANGGUNG JAWAB
							TARGET 2025		PAGU INDIKATIF (Rp)			Bertambah/Berkurang (10-12)	LOKASI	SUMBER DANA	PRIORITAS			TARGET	PAGU INDIKATIF (Rp)	
							SEBELUM	SESUDAH	RKPD 2025	APBD 2025	RKPD PERUBAHAN 2025				NASIONAL	DAERAH				
1	2	3	4	5	6	7	8	9	10	11	12	13	14	15	16	17	18	19	20	21
	7.01.01.2.07.0010	Pengadaan Sarana dan Prasarana Gedung Kantor atau Bangunan Lainnya																		
			Jumlah Unit Sarana dan Prasarana Gedung Kantor atau Bangunan Lainnya yang Disediakan				1 Unit	1 Unit	0,00	0,00	0,00	0,00	Kab. Blitar, Talun, Semua Kel/Desa	DANA ALOKASI UMUM (DAU)	-	- -			22.000.000,00	KECAMATAN TALUN
	7.01.01.2.08	Penyediaan Jasa Penunjang Urusan Pemerintahan Daerah	-				-	-	890.330.464,00	875.649.568,00	754.108.212,00	-136.222.252,00			-	- -	-		812.000.000,00	KECAMATAN TALUN
	7.01.01.2.08.0002	Penyediaan Jasa Komunikasi, Sumber Daya Air dan Listrik																		
			Jumlah Laporan Penyediaan Jasa Komunikasi, Sumber Daya Air dan Listrik yang Disediakan				12 Laporan	12 Laporan	39.099.000,00	46.019.400,00	46.019.400,00	6.920.400,00	Kab. Blitar, Talun, Semua Kel/Desa	DANA ALOKASI UMUM (DAU)	-	- -			62.000.000,00	KECAMATAN TALUN
	7.01.01.2.08.0004	Penyediaan Jasa Pelayanan Umum Kantor																		
			Jumlah Laporan Penyediaan Jasa Pelayanan Umum Kantor yang Disediakan				12 Laporan	12 Laporan	851.231.464,00	829.630.168,00	708.088.812,00	-143.142.652,00	Kab. Blitar, Talun, Semua Kel/Desa	DANA ALOKASI UMUM (DAU)	-	- -			750.000.000,00	KECAMATAN TALUN
	7.01.01.2.09	Pemeliharaan Barang Milik Daerah Penunjang Urusan Pemerintahan Daerah	-				-	-	256.431.946,00	202.470.628,00	209.671.138,00	-46.760.808,00			-	- -	-		235.494.000,00	KECAMATAN TALUN
	7.01.01.2.09.0001	Penyediaan Jasa Pemeliharaan, Biaya Pemeliharaan, dan Pajak Kendaraan Perorangan Dinas atau Kendaraan Dinas Jabatan																		
			Jumlah Kendaraan Perorangan Dinas atau Kendaraan Dinas Jabatan yang Dipelihara dan dibayarkan Pajaknya				2 Unit	2 Unit	44.680.000,00	46.689.000,00	53.889.510,00	9.209.510,00	Kab. Blitar, Talun, Semua Kel/Desa	DANA ALOKASI UMUM (DAU)	-	- -			70.543.000,00	KECAMATAN TALUN
	7.01.01.2.09.0005	Pemeliharaan Mebel																		
			Jumlah Mebel yang Dipelihara				4 Unit	4 Unit	0,00	0,00	0,00	0,00	Kab. Blitar, Talun, Semua Kel/Desa	DANA ALOKASI UMUM (DAU)	-	- -			15.000.000,00	KECAMATAN TALUN
	7.01.01.2.09.0006	Pemeliharaan Peralatan dan Mesin Lainnya																		
			Jumlah Peralatan dan Mesin Lainnya yang Dipelihara				10 Unit	10 Unit	26.062.000,00	25.170.000,00	25.170.000,00	-892.000,00	Kab. Blitar, Talun, Semua Kel/Desa	DANA ALOKASI UMUM (DAU)	-	- -			27.951.000,00	KECAMATAN TALUN
	7.01.01.2.09.0009	Pemeliharaan/Rehabilitasi Gedung Kantor dan Bangunan Lainnya																		
			Jumlah Gedung Kantor dan Bangunan Lainnya yang Dipelihara/Direhabilitasi				5 Unit	5 Unit	185.689.946,00	130.611.628,00	130.611.628,00	-55.078.318,00	Kab. Blitar, Talun, Semua Kel/Desa	DANA ALOKASI UMUM (DAU)	-	- -			122.000.000,00	KECAMATAN TALUN
2.	**7.01.02**	**PROGRAM PENYELENGGARAAN PEMERINTAHAN DAN PELAYANAN PUBLIK**	**-**				**-**	**-**	**7.514.300,00**	**4.855.000,00**	**4.855.000,00**	**217.235.700,00**							**224.750.000,00**	
	7.01.02.2.01	Koordinasi Penyelenggaraan Kegiatan Pemerintahan di Tingkat Kecamatan	-				-	-	0,00	0,00	0,00	0,00			-	- -	-		73.000.000,00	KECAMATAN TALUN
	7.01.02.2.01.0001	Koordinasi/Sinergi Perencanaan dan Pelaksanaan Kegiatan Pemerintahan dengan Perangkat Daerah dan Instansi Vertikal Terkait																		
			Jumlah Laporan Koordinasi/Sinergi Perencanaan dan Pelaksanaan Kegiatan Pemerintahan dengan Perangkat Daerah dan Instansi Vertikal Terkait				2 Laporan	2 Laporan	0,00	0,00	0,00	0,00	Kab. Blitar, Talun, Semua Kel/Desa	DANA ALOKASI UMUM (DAU)	-	- -			73.000.000,00	KECAMATAN TALUN
	7.01.02.2.02	Penyelenggaraan Urusan Pemerintahan yang Tidak Dilaksanakan oleh Unit Kerja Perangkat Daerah yang Ada di Kecamatan	-				-	-	0,00	0,00	0,00	0,00			-	- -	-		72.000.000,00	KECAMATAN TALUN
	7.01.02.2.02.0002	Fasilitasi Percepatan Pencapaian Standar Pelayanan Minimal di Wilayah Kecamatan																		
			Jumlah Laporan Fasilitasi Percepatan Pencapaian Standar Pelayanan Minimal di Wilayah Kecamatan				2 Laporan	2 Laporan	0,00	0,00	0,00	0,00	Kab. Blitar, Talun, Semua Kel/Desa	DANA ALOKASI UMUM (DAU)	-	- -			72.000.000,00	KECAMATAN TALUN
	7.01.02.2.04	Pelaksanaan Urusan Pemerintahan yang Dilimpahkan kepada Camat	-				-	-	7.514.300,00	4.855.000,00	4.855.000,00	-2.659.300,00			-	- -	-		79.750.000,00	KECAMATAN TALUN
	7.01.02.2.04.0003	Pelaksanaan Urusan Pemerintahan yang Terkait dengan Kewenangan Lain yang Dilimpahkan																		
			Jumlah Laporan Pelaksanaan Kewenangan Lain yang Dilimpahkan				1 Laporan	1 Laporan	7.514.300,00	4.855.000,00	4.855.000,00	-2.659.300,00	Kab. Blitar, Talun, Semua Kel/Desa	DANA ALOKASI UMUM (DAU)	-	- -			79.750.000,00	KECAMATAN TALUN
3.	**7.01.03**	**PROGRAM PEMBERDAYAAN MASYARAKAT DESA DAN KELURAHAN**	**-**				**-**	**-**	**31.031.000,00**	**40.099.650,00**	**30.099.650,00**	**275.379.000,00**							**306.410.000,00**	
	7.01.03.2.01	Koordinasi Kegiatan Pemberdayaan Desa	-				-	-	14.216.000,00	10.384.650,00	10.384.650,00	-3.831.350,00			-	- -	-		196.410.000,00	KECAMATAN TALUN
	7.01.03.2.01.0001	Peningkatan Partisipasi Masyarakat dalam Forum Musyawarah Perencanaan Pembangunan di Desa																		
			Jumlah Lembaga Kemasyarakatan yang Berpartisipasi dalam Forum Musyawarah Perencanaan Pembangunan di Desa				8 Lembaga Kemasyarakatan	8 Lembaga Kemasyarakatan	14.216.000,00	10.384.650,00	10.384.650,00	-3.831.350,00	Kab. Blitar, Talun, Semua Kel/Desa	DANA ALOKASI UMUM (DAU)	-	- -			146.410.000,00	KECAMATAN TALUN
	7.01.03.2.01.0003	Peningkatan Efektifitas Kegiatan Pemberdayaan Masyarakat di Wilayah Kecamatan																		
			Jumlah Laporan Peningkatan Efektivitas Kegiatan Pemberdayaan Masyarakat di Wilayah Kecamatan				2 Laporan	2 Laporan	0,00	0,00	0,00	0,00	Kab. Blitar, Talun, Semua Kel/Desa	DANA ALOKASI UMUM (DAU)	-	- -			50.000.000,00	KECAMATAN TALUN
	7.01.03.2.06	Pemberdayaan dan Kesejahteraan Keluarga Tingkat Kecamatan dan Kelurahan	-				-	-	16.815.000,00	29.715.000,00	19.715.000,00	2.900.000,00			-	- -	-		110.000.000,00	KECAMATAN TALUN
	7.01.03.2.06.0003	Peningkatan Ketahanan Pangan Keluarga																		
			Jumlah Keluarga yang Mengikuti Peningkatan Ketahanan Pangan Keluarga				20 Keluarga	20 Keluarga	9.690.000,00	29.715.000,00	19.715.000,00	10.025.000,00	Kab. Blitar, Talun, Semua Kel/Desa	DANA ALOKASI UMUM (DAU)	-	- -			50.000.000,00	KECAMATAN TALUN
	7.01.03.2.06.0006	Peningkatan Kesadaran Keluarga dalam Peningkatan Pendidikan dan Keterampilan untuk Mewujudkan Sumber Daya Manusia yang Berkualitas dan Berdaya Saing																		

NO	KODE	URUSAN / BIDANG URUSAN / PROGRAM / KEGIATAN / SUB KEGIATAN	INDIKATOR PROGRAM / KEGIATAN / SUB KEGIATAN	TARGET AKHIR PERIODE RENSTRA OPD	REALISASI CAPAIAN RENJA OPD TAHUN 2023	PRAKIRAAN CAPAIAN TARGET RENJA OPD TAHUN 2024	CAPAIAN KINERJA DAN KERANGKA PENDANAAN										KELOMPOK SASARAN	PRAKIRAAN MAJU RENCANA TAHUN 2026		PERANGKAT DAERAH PENANGGUNG JAWAB
							TARGET 2025		PAGU INDIKATIF (Rp)			Bertambah/Berkurang (10-12)	LOKASI	SUMBER DANA	PRIORITAS			TARGET	PAGU INDIKATIF (Rp)	
							SEBELUM	SESUDAH	RKPD 2025	APBD 2025	RKPD PERUBAHAN 2025				NASIONAL	DAERAH				
1	2	3	4	5	6	7	8	9	10	11	12	13	14	15	16	17	18	19	20	21
			Jumlah Keluarga yang Mengikuti Peningkatan Kesadaran Keluarga dalam Peningkatan Pendidikan dan Keterampilan untuk Mewujudkan Sumber Daya Manusia yang Berkualitas dan Berdaya Saing				20 Keluarga	20 Keluarga	7.125.000,00	0,00	0,00	-7.125.000,00	Kab. Blitar, Talun, Semua Kel/Desa	DANA ALOKASI UMUM (DAU)	-	- -			30.000.000,00	KECAMATAN TALUN
	7.01.03.2.06.0009	Penumbuhan Kesadaran Keluarga dalam Peningkatan Kualitas Kelestarian Lingkungan Hidup																		
			Jumlah Keluarga yang Mengikuti Penumbuhan Kesadaran Keluarga dalam Peningkatan Kualitas Kelestarian Lingkungan Hidup				20 Keluarga	20 Keluarga	0,00	0,00	0,00	0,00	Kab. Blitar, Talun, Semua Kel/Desa	DANA ALOKASI UMUM (DAU)	-	- -			30.000.000,00	KECAMATAN TALUN
4.	**7.01.04**	**PROGRAM KOORDINASI KETENTRAMAN DAN KETERTIBAN UMUM**	**-**				**-**	**-**	**53.365.000,00**	**42.905.000,00**	**42.905.000,00**	**458.351.700,00**							**511.716.700,00**	
	7.01.04.2.01	Koordinasi Upaya Penyelenggaraan Ketenteraman dan Ketertiban Umum	-				-	-	53.365.000,00	42.905.000,00	42.905.000,00	-10.460.000,00			-	- -	-		511.716.700,00	KECAMATAN TALUN
	7.01.04.2.01.0001	Sinergitas dengan Kepolisian Negara Republik Indonesia, Tentara Nasional Indonesia dan Instansi Vertikal di Wilayah Kecamatan																		
			Jumlah Laporan Hasil Sinergitas dengan Kepolisian Negara Republik Indonesia, Tentara Nasional Indonesia dan Instansi Vertikal di Wilayah Kecamatan				1 Laporan	1 Laporan	45.340.000,00	32.885.000,00	32.885.000,00	-12.455.000,00	Kab. Blitar, Talun, Semua Kel/Desa	DANA ALOKASI UMUM (DAU)	-	- -			453.716.700,00	KECAMATAN TALUN
	7.01.04.2.01.0002	Harmonisasi Hubungan dengan Tokoh Agama dan Tokoh Masyarakat																		
			Jumlah Laporan Pelaksanaan Harmonisasi Hubungan dengan Tokoh Agama dan Tokoh Masyarakat				1 Laporan	1 Laporan	8.025.000,00	10.020.000,00	10.020.000,00	1.995.000,00	Kab. Blitar, Talun, Semua Kel/Desa	DANA ALOKASI UMUM (DAU)	-	- -			58.000.000,00	KECAMATAN TALUN
5.	**7.01.05**	**PROGRAM PENYELENGGARAAN URUSAN PEMERINTAHAN UMUM**	**-**				**-**	**-**	**9.150.000,00**	**10.325.000,00**	**10.325.000,00**	**211.850.000,00**							**221.000.000,00**	
	7.01.05.2.01	Penyelenggaraan Urusan Pemerintahan Umum Sesuai Penugasan Kepala Daerah	-				-	-	9.150.000,00	10.325.000,00	10.325.000,00	1.175.000,00			-	- -	-		221.000.000,00	KECAMATAN TALUN
	7.01.05.2.01.0002	Fasilitasi, Koordinasi dan Pembinaan (Bimtek, Sosialisasi, Konsultasi) Wawasan Kebangsaan dan Ketahanan Nasional																		
			Jumlah Orang yang Mengikuti Fasilitasi, Koordinasi dan Pembinaan (Bimtek, Sosialisasi, Konsultasi) Wawasan Kebangsaan dan Ketahanan Nasional				30 Orang	30 Orang	0,00	10.325.000,00	10.325.000,00	10.325.000,00	Kab. Blitar, Talun, Semua Kel/Desa	DANA ALOKASI UMUM (DAU)	-	- -			105.000.000,00	KECAMATAN TALUN
	7.01.05.2.01.0004	Pembinaan Kerukunan Antar Suku dan Intra Suku, Umat Beragama, Ras, dan Golongan Lainnya Guna Mewujudkan Stabilitas Keamanan Lokal, Regional, dan Nasional																		
			Jumlah Orang yang Mengikuti Pembinaan Kerukunan Antar Suku dan Intra Suku , Umat Beragama, Ras, dan Golongan Lainnya Guna Mewujudkan Stabilitas Keamanan Lokal, Regional, dan Nasional				30 Orang	30 Orang	0,00	0,00	0,00	0,00	Kab. Blitar, Talun, Semua Kel/Desa	DANA ALOKASI UMUM (DAU)	-	- -			60.000.000,00	KECAMATAN TALUN
	7.01.05.2.01.0008	Pelaksanaan Tugas Forum Koordinasi Pimpinan di Kecamatan																		
			Jumlah Dokumen Tugas Forum Koordinasi Pimpinan di Kecamatan				1 Dokumen	1 Dokumen	9.150.000,00	0,00	0,00	-9.150.000,00	Kab. Blitar, Talun, Semua Kel/Desa	DANA ALOKASI UMUM (DAU)	-	- -			56.000.000,00	KECAMATAN TALUN
6.	**7.01.06**	**PROGRAM PEMBINAAN DAN PENGAWASAN PEMERINTAHAN DESA**	**-**				**-**	**-**	**5.175.000,00**	**5.360.000,00**	**5.360.000,00**	**172.051.000,00**							**177.226.000,00**	
	7.01.06.2.01	Fasilitasi, Rekomendasi dan Koordinasi Pembinaan dan Pengawasan Pemerintahan Desa	-				-	-	5.175.000,00	5.360.000,00	5.360.000,00	185.000,00			-	- -	-		177.226.000,00	KECAMATAN TALUN
	7.01.06.2.01.0001	Fasilitasi Penyusunan Peraturan Desa dan Peraturan Kepala Desa																		
			Jumlah Dokumen yang Difasilitasi dalam rangka Penyusunan Peraturan Desa dan Peraturan Kepala Desa				10 Dokumen	10 Dokumen	5.175.000,00	5.360.000,00	5.360.000,00	185.000,00	Kab. Blitar, Talun, Semua Kel/Desa	DANA ALOKASI UMUM (DAU)	-	- -			50.000.000,00	KECAMATAN TALUN
	7.01.06.2.01.0002	Fasilitasi Administrasi Tata Pemerintahan Desa																		
			Jumlah Dokumen yang Difasilitasi dalam rangka Administrasi Tata Pemerintahan Desa				10 Dokumen	10 Dokumen	0,00	0,00	0,00	0,00	Kab. Blitar, Talun, Semua Kel/Desa	DANA ALOKASI UMUM (DAU)	-	- -			77.226.000,00	KECAMATAN TALUN
	7.01.06.2.01.0006	Fasilitasi Pelaksanaan Pemilihan Kepala Desa																		
			Jumlah Dokumen Fasilitasi dalam rangka Pelaksanaan Pemilihan Kepala Desa				10 Dokumen	10 Dokumen	0,00	0,00	0,00	0,00	Kab. Blitar, Talun, Semua Kel/Desa	DANA ALOKASI UMUM (DAU)	-	- -			50.000.000,00	KECAMATAN TALUN
		KELURAHAN KAMULAN							**900.000.000,00**	**900.000.000,00**	**801.352.500,00**	**-98.647.500,00**							**900.000.000,00**	
	7	**UNSUR KEWILAYAHAN**							**900.000.000,00**	**900.000.000,00**	**801.352.500,00**	**-98.647.500,00**							**900.000.000,00**	
	7.01	**KECAMATAN**							**900.000.000,00**	**900.000.000,00**	**801.352.500,00**	**-98.647.500,00**							**900.000.000,00**	
1.	**7.01.03**	**PROGRAM PEMBERDAYAAN MASYARAKAT DESA DAN KELURAHAN**	**-**				**-**	**-**	**900.000.000,00**	**900.000.000,00**	**801.352.500,00**	**0,00**							**900.000.000,00**	
	7.01.03.2.02	Kegiatan Pemberdayaan Kelurahan	-				-	-	900.000.000,00	900.000.000,00	801.352.500,00	-98.647.500,00			-	- -	-		900.000.000,00	KECAMATAN TALUN
	7.01.03.2.02.0002	Pembangunan Sarana dan Prasarana Kelurahan																		
			Jumlah Sarana dan Prasarana Kelurahan yang Terbangun				2 Unit	2 Unit	319.315.200,00	300.000.000,00	346.437.600,00	27.122.400,00	Kab. Blitar, Talun, Kamulan	DANA ALOKASI UMUM (DAU) DAU TAMBAHAN DUKUNGAN PENDANAAN KELURAHAN	-	- -			450.000.000,00	KECAMATAN TALUN
	7.01.03.2.02.0003	Pemberdayaan Masyarakat di Kelurahan																		

NO	KODE	URUSAN / BIDANG URUSAN / PROGRAM / KEGIATAN / SUB KEGIATAN	INDIKATOR PROGRAM / KEGIATAN / SUB KEGIATAN	TARGET AKHIR PERIODE RENSTRA OPD	REALISASI CAPAIAN RENJA OPD TAHUN 2023	PRAKIRAAN CAPAIAN TARGET RENJA OPD TAHUN 2024	CAPAIAN KINERJA DAN KERANGKA PENDANAAN										KELOMPOK SASARAN	PRAKIRAAN MAJU RENCANA TAHUN 2026		PERANGKAT DAERAH PENANGGUNG JAWAB
							TARGET 2025		PAGU INDIKATIF (Rp)			Bertambah/Berkurang (10-12)	LOKASI	SUMBER DANA	PRIORITAS			TARGET	PAGU INDIKATIF (Rp)	
							SEBELUM	SESUDAH	RKPD 2025	APBD 2025	RKPD PERUBAHAN 2025				NASIONAL	DAERAH				
1	2	3	4	5	6	7	8	9	10	11	12	13	14	15	16	17	18	19	20	21
			Jumlah Pokmas dan Ormas yang Melaksanakan Pemberdayaan Masyarakat di Kelurahan				1 Pokmas / Ormas	1 Pokmas / Ormas	580.684.800,00	600.000.000,00	454.914.900,00	-125.769.900,00	Kab. Blitar, Talun, Kamulan	DANA ALOKASI UMUM (DAU)	-	- -			450.000.000,00	KECAMATAN TALUN
		KELURAHAN KAWERON							**900.000.000,00**	**900.000.000,00**	**802.750.000,00**	**-97.250.000,00**							**900.000.000,00**	
	7	**UNSUR KEWILAYAHAN**							**900.000.000,00**	**900.000.000,00**	**802.750.000,00**	**-97.250.000,00**							**900.000.000,00**	
	7.01	**KECAMATAN**							**900.000.000,00**	**900.000.000,00**	**802.750.000,00**	**-97.250.000,00**							**900.000.000,00**	
1.	**7.01.03**	**PROGRAM PEMBERDAYAAN MASYARAKAT DESA DAN KELURAHAN**	**-**				**-**	**-**	**900.000.000,00**	**900.000.000,00**	**802.750.000,00**	**0,00**							**900.000.000,00**	
	7.01.03.2.02	Kegiatan Pemberdayaan Kelurahan	-				-	-	900.000.000,00	900.000.000,00	802.750.000,00	-97.250.000,00			-	- -	-		900.000.000,00	KECAMATAN TALUN
	7.01.03.2.02.0002	Pembangunan Sarana dan Prasarana Kelurahan																		
			Jumlah Sarana dan Prasarana Kelurahan yang Terbangun				2 Unit	2 Unit	200.941.800,00	320.000.000,00	485.000.000,00	284.058.200,00	Kab. Blitar, Talun, Kaweron	DANA ALOKASI UMUM (DAU) DAU TAMBAHAN DUKUNGAN PENDANAAN KELURAHAN	-	- -			450.000.000,00	KECAMATAN TALUN
	7.01.03.2.02.0003	Pemberdayaan Masyarakat di Kelurahan																		
			Jumlah Pokmas dan Ormas yang Melaksanakan Pemberdayaan Masyarakat di Kelurahan				2 Pokmas / Ormas	2 Pokmas / Ormas	699.058.200,00	580.000.000,00	317.750.000,00	-381.308.200,00	Kab. Blitar, Talun, Kaweron	DANA ALOKASI UMUM (DAU)	-	- -			450.000.000,00	KECAMATAN TALUN
		KELURAHAN BAJANG							**900.000.000,00**	**900.000.000,00**	**800.877.800,00**	**-99.122.200,00**							**927.306.476,00**	
	7	**UNSUR KEWILAYAHAN**							**900.000.000,00**	**900.000.000,00**	**800.877.800,00**	**-99.122.200,00**							**927.306.476,00**	
	7.01	**KECAMATAN**							**900.000.000,00**	**900.000.000,00**	**800.877.800,00**	**-99.122.200,00**							**927.306.476,00**	
1.	**7.01.03**	**PROGRAM PEMBERDAYAAN MASYARAKAT DESA DAN KELURAHAN**	**-**				**-**	**-**	**900.000.000,00**	**900.000.000,00**	**800.877.800,00**	**27.306.476,00**							**927.306.476,00**	
	7.01.03.2.02	Kegiatan Pemberdayaan Kelurahan	-				-	-	900.000.000,00	900.000.000,00	800.877.800,00	-99.122.200,00			-	- -	-		927.306.476,00	KECAMATAN TALUN
	7.01.03.2.02.0002	Pembangunan Sarana dan Prasarana Kelurahan																		
			Jumlah Sarana dan Prasarana Kelurahan yang Terbangun				4 Unit	4 Unit	272.693.524,00	272.521.924,00	367.352.832,26	94.659.308,26	Kab. Blitar, Talun, Bajang	DANA ALOKASI UMUM (DAU)	-	- -			300.000.000,00	KECAMATAN TALUN
	7.01.03.2.02.0003	Pemberdayaan Masyarakat di Kelurahan																		
			Jumlah Pokmas dan Ormas yang Melaksanakan Pemberdayaan Masyarakat di Kelurahan				1 Pokmas / Ormas	1 Pokmas / Ormas	627.306.476,00	627.478.076,00	433.524.967,74	-193.781.508,26	Kab. Blitar, Talun, Bajang	DANA ALOKASI UMUM (DAU)	-	- -			627.306.476,00	KECAMATAN TALUN
		KELURAHAN TALUN							**900.000.000,00**	**900.000.000,00**	**828.600.000,00**	**-71.400.000,00**							**900.000.000,00**	
	7	**UNSUR KEWILAYAHAN**							**900.000.000,00**	**900.000.000,00**	**828.600.000,00**	**-71.400.000,00**							**900.000.000,00**	
	7.01	**KECAMATAN**							**900.000.000,00**	**900.000.000,00**	**828.600.000,00**	**-71.400.000,00**							**900.000.000,00**	
1.	**7.01.03**	**PROGRAM PEMBERDAYAAN MASYARAKAT DESA DAN KELURAHAN**	**-**				**-**	**-**	**900.000.000,00**	**900.000.000,00**	**828.600.000,00**	**0,00**							**900.000.000,00**	
	7.01.03.2.02	Kegiatan Pemberdayaan Kelurahan	-				-	-	900.000.000,00	900.000.000,00	828.600.000,00	-71.400.000,00			-	- -	-		900.000.000,00	KECAMATAN TALUN
	7.01.03.2.02.0002	Pembangunan Sarana dan Prasarana Kelurahan																		
			Jumlah Sarana dan Prasarana Kelurahan yang Terbangun				2 Unit	2 Unit	400.000.000,00	350.000.000,00	390.000.000,00	-10.000.000,00	Kab. Blitar, Talun, Talun	DANA ALOKASI UMUM (DAU) DAU TAMBAHAN DUKUNGAN PENDANAAN KELURAHAN	-	- -			450.000.000,00	KECAMATAN TALUN
	7.01.03.2.02.0003	Pemberdayaan Masyarakat di Kelurahan																		
			Jumlah Pokmas dan Ormas yang Melaksanakan Pemberdayaan Masyarakat di Kelurahan				1 Pokmas / Ormas	1 Pokmas / Ormas	500.000.000,00	550.000.000,00	438.600.000,00	-61.400.000,00	Kab. Blitar, Talun, Talun	DANA ALOKASI UMUM (DAU)	-	- -			450.000.000,00	KECAMATAN TALUN
		KECAMATAN GARUM							**5.709.767.059,00**	**6.010.154.560,00**	**6.076.842.099,00**	**367.075.040,00**							**6.552.736.500,00**	
	7	**UNSUR KEWILAYAHAN**							**5.709.767.059,00**	**6.010.154.560,00**	**6.076.842.099,00**	**367.075.040,00**							**6.552.736.500,00**	
	7.01	**KECAMATAN**							**5.709.767.059,00**	**6.010.154.560,00**	**6.076.842.099,00**	**367.075.040,00**							**6.552.736.500,00**	
1.	**7.01.01**	**PROGRAM PENUNJANG URUSAN PEMERINTAHAN DAERAH KABUPATEN/KOTA**	**-**				**-**	**-**	**5.586.152.009,00**	**5.812.358.860,00**	**5.941.282.399,00**	**-502.324.609,00**							**5.083.827.400,00**	
	7.01.01.2.01	Perencanaan, Penganggaran, dan Evaluasi Kinerja Perangkat Daerah	-				-	-	4.115.500,00	4.115.500,00	4.115.500,00	0,00			-	- -	-		15.500.000,00	KECAMATAN GARUM
	7.01.01.2.01.0001	Penyusunan Dokumen Perencanaan Perangkat Daerah																		
			Jumlah Dokumen Perencanaan Perangkat Daerah				7 Dokumen	7 Dokumen	1.900.000,00	1.900.000,00	1.900.000,00	0,00	Kab. Blitar, Semua Kecamatan, Semua Kel/Desa	DANA ALOKASI UMUM (DAU)	-	- -			9.000.000,00	KECAMATAN GARUM
	7.01.01.2.01.0007	Evaluasi Kinerja Perangkat Daerah																		
			Jumlah Laporan Evaluasi Kinerja Perangkat Daerah				6 Laporan	6 Laporan	2.215.500,00	2.215.500,00	2.215.500,00	0,00	Kab. Blitar, Semua Kecamatan, Semua Kel/Desa	DANA ALOKASI UMUM (DAU)	-	- -			6.500.000,00	KECAMATAN GARUM
	7.01.01.2.02	Administrasi Keuangan Perangkat Daerah	-				-	-	3.630.935.007,00	4.131.402.560,00	4.386.393.004,00	755.457.997,00			-	- -	-		3.622.500.000,00	KECAMATAN GARUM
	7.01.01.2.02.0001	Penyediaan Gaji dan Tunjangan ASN																		
			Jumlah Orang yang Menerima Gaji dan Tunjangan ASN				20 Orang/bulan	20 Orang/bulan	3.551.942.507,00	4.052.410.060,00	4.307.400.504,00	755.457.997,00	Kab. Blitar, Semua Kecamatan, Semua Kel/Desa	DANA ALOKASI UMUM (DAU)	-	- -			3.500.000.000,00	KECAMATAN GARUM
	7.01.01.2.02.0003	Pelaksanaan Penatausahaan dan Pengujian/Verifikasi Keuangan SKPD																		

NO	KODE	URUSAN / BIDANG URUSAN / PROGRAM / KEGIATAN / SUB KEGIATAN	INDIKATOR PROGRAM / KEGIATAN / SUB KEGIATAN	TARGET AKHIR PERIODE RENSTRA OPD	REALISASI CAPAIAN RENJA OPD TAHUN 2023	PRAKIRAAN CAPAIAN TARGET RENJA OPD TAHUN 2024	CAPAIAN KINERJA DAN KERANGKA PENDANAAN										KELOMPOK SASARAN	PRAKIRAAN MAJU RENCANA TAHUN 2026		PERANGKAT DAERAH PENANGGUNG JAWAB
							TARGET 2025		PAGU INDIKATIF (Rp)			Bertambah/Berkurang (10-12)	LOKASI	SUMBER DANA	PRIORITAS			TARGET	PAGU INDIKATIF (Rp)	
							SEBELUM	SESUDAH	RKPD 2025	APBD 2025	RKPD PERUBAHAN 2025				NASIONAL	DAERAH				
1	2	3	4	5	6	7	8	9	10	11	12	13	14	15	16	17	18	19	20	21
			Jumlah Dokumen Penatausahaan dan Pengujian/Verifikasi Keuangan SKPD				12 Dokumen	12 Dokumen	76.770.000,00	76.770.000,00	76.770.000,00	0,00	Kab. Blitar, Semua Kecamatan, Semua Kel/Desa	DANA ALOKASI UMUM (DAU)	-	- -			111.000.000,00	KECAMATAN GARUM
	7.01.01.2.02.0004	Koordinasi dan Pelaksanaan Akuntansi SKPD																		
			Jumlah Dokumen Koordinasi dan Pelaksanaan Akuntansi SKPD				14 Dokumen	14 Dokumen	2.222.500,00	2.222.500,00	2.222.500,00	0,00	Kab. Blitar, Semua Kecamatan, Semua Kel/Desa	DANA ALOKASI UMUM (DAU)	-	- -			11.500.000,00	KECAMATAN GARUM
	7.01.01.2.05	Administrasi Kepegawaian Perangkat Daerah	-				-	-	200.000.000,00	130.000.000,00	10.000.000,00	-190.000.000,00			-	- -	-		30.000.000,00	KECAMATAN GARUM
	7.01.01.2.05.0011	Bimbingan Teknis Implementasi Peraturan Perundang-Undangan																		
			Jumlah Orang yang Mengikuti Bimbingan Teknis Implementasi Peraturan Perundang-Undangan				20 Orang	20 Orang	200.000.000,00	130.000.000,00	10.000.000,00	-190.000.000,00	Kab. Blitar, Semua Kecamatan, Semua Kel/Desa	DANA ALOKASI UMUM (DAU)	-	- -			30.000.000,00	KECAMATAN GARUM
	7.01.01.2.06	Administrasi Umum Perangkat Daerah	-				-	-	407.994.900,00	370.197.800,00	251.811.450,00	-156.183.450,00			-	- -	-		441.500.000,00	KECAMATAN GARUM
	7.01.01.2.06.0001	Penyediaan Komponen Instalasi Listrik/Penerangan Bangunan Kantor																		
			Jumlah Paket Komponen Instalasi Listrik/Penerangan Bangunan Kantor yang Disediakan				29 Paket	29 Paket	41.200.400,00	41.200.400,00	30.250.800,00	-10.949.600,00	Kab. Blitar, Semua Kecamatan, Semua Kel/Desa	DANA ALOKASI UMUM (DAU)	-	- -			95.500.000,00	KECAMATAN GARUM
	7.01.01.2.06.0002	Penyediaan Peralatan dan Perlengkapan Kantor																		
			Jumlah Paket Peralatan dan Perlengkapan Kantor yang Disediakan				21 Paket	21 Paket	132.859.150,00	110.859.150,00	66.840.700,00	-66.018.450,00	Kab. Blitar, Semua Kecamatan, Semua Kel/Desa	DANA ALOKASI UMUM (DAU)	-	- -			106.000.000,00	KECAMATAN GARUM
	7.01.01.2.06.0003	Penyediaan Peralatan Rumah Tangga																		
			Jumlah Paket Peralatan Rumah Tangga yang Disediakan				16 Paket	16 Paket	54.670.150,00	56.849.450,00	39.437.650,00	-15.232.500,00	Kab. Blitar, Semua Kecamatan, Semua Kel/Desa	DANA ALOKASI UMUM (DAU)	-	- -			70.000.000,00	KECAMATAN GARUM
	7.01.01.2.06.0005	Penyediaan Barang Cetakan dan Penggandaan																		
			Jumlah Paket Barang Cetakan dan Penggandaan yang Disediakan				17000 Paket	17000 Paket	66.761.200,00	64.614.800,00	43.787.300,00	-22.973.900,00	Kab. Blitar, Semua Kecamatan, Semua Kel/Desa	DANA ALOKASI UMUM (DAU)	-	- -			75.000.000,00	KECAMATAN GARUM
	7.01.01.2.06.0009	Penyelenggaraan Rapat Koordinasi dan Konsultasi SKPD																		
			Jumlah Laporan Penyelenggaraan Rapat Koordinasi dan Konsultasi SKPD				34 Laporan	34 Laporan	112.504.000,00	96.674.000,00	71.495.000,00	-41.009.000,00	Kab. Blitar, Garum, Semua Kel/Desa	DANA ALOKASI UMUM (DAU)	-	- -			95.000.000,00	KECAMATAN GARUM
	7.01.01.2.07	Pengadaan Barang Milik Daerah Penunjang Urusan Pemerintah Daerah	-				-	-	197.260.300,00	197.260.300,00	214.021.100,00	16.760.800,00			-	- -	-		185.827.400,00	KECAMATAN GARUM
	7.01.01.2.07.0005	Pengadaan Mebel																		
			Jumlah Paket Mebel yang Disediakan				9 Unit	55 Unit	48.615.600,00	48.615.600,00	48.615.600,00	0,00	Kab. Blitar, Semua Kecamatan, Semua Kel/Desa	DANA ALOKASI UMUM (DAU)	-	- -			110.827.400,00	KECAMATAN GARUM
	7.01.01.2.07.0006	Pengadaan Peralatan dan Mesin Lainnya																		
			Jumlah Unit Peralatan dan Mesin Lainnya yang Disediakan				5 Unit	37 Unit	148.644.700,00	148.644.700,00	165.405.500,00	16.760.800,00	Kab. Blitar, Garum, Semua Kel/Desa	DANA ALOKASI UMUM (DAU)	-	- -			75.000.000,00	KECAMATAN GARUM
	7.01.01.2.08	Penyediaan Jasa Penunjang Urusan Pemerintahan Daerah	-				-	-	791.923.344,00	791.923.344,00	785.103.344,00	-6.820.000,00			-	- -	-		599.500.000,00	KECAMATAN GARUM
	7.01.01.2.08.0001	Penyediaan Jasa Surat Menyurat																		
			Jumlah Laporan Penyediaan Jasa Surat Menyurat				12 Laporan	12 Laporan	7.450.000,00	7.450.000,00	7.450.000,00	0,00	Kab. Blitar, Garum, Semua Kel/Desa	DANA ALOKASI UMUM (DAU)	-	- -			18.500.000,00	KECAMATAN GARUM
	7.01.01.2.08.0002	Penyediaan Jasa Komunikasi, Sumber Daya Air dan Listrik																		
			Jumlah Laporan Penyediaan Jasa Komunikasi, Sumber Daya Air dan Listrik yang Disediakan				12 Laporan	12 Laporan	31.262.400,00	31.262.400,00	31.262.400,00	0,00	Kab. Blitar, Garum, Semua Kel/Desa	DANA ALOKASI UMUM (DAU)	-	- -			52.000.000,00	KECAMATAN GARUM
	7.01.01.2.08.0003	Penyediaan Jasa Peralatan dan Perlengkapan Kantor																		
			Jumlah Laporan Penyediaan Jasa Peralatan dan Perlengkapan Kantor yang Disediakan				12 Laporan	12 Laporan	75.200.000,00	75.200.000,00	68.380.000,00	-6.820.000,00	Kab. Blitar, Garum, Semua Kel/Desa	DANA ALOKASI UMUM (DAU)	-	- -			91.000.000,00	KECAMATAN GARUM
	7.01.01.2.08.0004	Penyediaan Jasa Pelayanan Umum Kantor																		
			Jumlah Laporan Penyediaan Jasa Pelayanan Umum Kantor yang Disediakan				12 Laporan	12 Laporan	678.010.944,00	678.010.944,00	678.010.944,00	0,00	Kab. Blitar, Garum, Semua Kel/Desa	DANA ALOKASI UMUM (DAU)	-	- -			438.000.000,00	KECAMATAN GARUM
	7.01.01.2.09	Pemeliharaan Barang Milik Daerah Penunjang Urusan Pemerintahan Daerah	-				-	-	353.922.958,00	187.459.356,00	289.838.001,00	-64.084.957,00			-	- -	-		189.000.000,00	KECAMATAN GARUM
	7.01.01.2.09.0002	Penyediaan Jasa Pemeliharaan, Biaya Pemeliharaan, Pajak dan Perizinan Kendaraan Dinas Operasional atau Lapangan																		
			Jumlah Kendaraan Dinas Operasional atau Lapangan yang Dipelihara dan dibayarkan Pajak dan Perizinannya				12 Unit	12 Unit	43.384.000,00	43.384.000,00	43.384.000,00	0,00	Kab. Blitar, Garum, Semua Kel/Desa	DANA ALOKASI UMUM (DAU)	-	- -			48.000.000,00	KECAMATAN GARUM
	7.01.01.2.09.0010	Pemeliharaan/Rehabilitasi Sarana dan Prasarana Gedung Kantor atau Bangunan Lainnya																		
			Jumlah Sarana dan Prasarana Gedung Kantor atau Bangunan Lainnya yang Dipelihara/Direhabilitasi				5 Unit	5 Unit	310.538.958,00	144.075.356,00	246.454.001,00	-64.084.957,00	Kab. Blitar, Garum, Semua Kel/Desa	DANA ALOKASI UMUM (DAU)	-	- -			141.000.000,00	KECAMATAN GARUM
2.	**7.01.02**	**PROGRAM PENYELENGGARAAN PEMERINTAHAN DAN PELAYANAN PUBLIK**	**-**				**-**	**-**	**16.016.400,00**	**16.016.400,00**	**16.016.400,00**	**201.848.600,00**							**217.865.000,00**	

NO	KODE	URUSAN / BIDANG URUSAN / PROGRAM / KEGIATAN / SUB KEGIATAN	INDIKATOR PROGRAM / KEGIATAN / SUB KEGIATAN	TARGET AKHIR PERIODE RENSTRA OPD	REALISASI CAPAIAN RENJA OPD TAHUN 2023	PRAKIRAAN CAPAIAN TARGET RENJA OPD TAHUN 2024	CAPAIAN KINERJA DAN KERANGKA PENDANAAN										KELOMPOK SASARAN	PRAKIRAAN MAJU RENCANA TAHUN 2026		PERANGKAT DAERAH PENANGGUNG JAWAB
							TARGET 2025		PAGU INDIKATIF (Rp)			Bertambah/Berkurang (10-12)	LOKASI	SUMBER DANA	PRIORITAS			TARGET	PAGU INDIKATIF (Rp)	
							SEBELUM	SESUDAH	RKPD 2025	APBD 2025	RKPD PERUBAHAN 2025				NASIONAL	DAERAH				
1	2	3	4	5	6	7	8	9	10	11	12	13	14	15	16	17	18	19	20	21
	7.01.02.2.02	Penyelenggaraan Urusan Pemerintahan yang Tidak Dilaksanakan oleh Unit Kerja Perangkat Daerah yang Ada di Kecamatan	-				-	-	16.016.400,00	16.016.400,00	16.016.400,00	0,00			-	- -	-		217.865.000,00	KECAMATAN GARUM
	7.01.02.2.02.0002	Fasilitasi Percepatan Pencapaian Standar Pelayanan Minimal di Wilayah Kecamatan																		
			Jumlah Laporan Fasilitasi Percepatan Pencapaian Standar Pelayanan Minimal di Wilayah Kecamatan				9 Laporan	9 Laporan	16.016.400,00	16.016.400,00	16.016.400,00	0,00	Kab. Blitar, Garum, Semua Kel/Desa	DANA ALOKASI UMUM (DAU)	-	- -			217.865.000,00	KECAMATAN GARUM
3.	**7.01.03**	**PROGRAM PEMBERDAYAAN MASYARAKAT DESA DAN KELURAHAN**	**-**				**-**	**-**	**29.633.950,00**	**31.378.600,00**	**31.378.600,00**	**1.366.050,00**							**31.000.000,00**	
	7.01.03.2.01	Koordinasi Kegiatan Pemberdayaan Desa	-				-	-	29.633.950,00	31.378.600,00	31.378.600,00	1.744.650,00			-	- -	-		31.000.000,00	KECAMATAN GARUM
	7.01.03.2.01.0001	Peningkatan Partisipasi Masyarakat dalam Forum Musyawarah Perencanaan Pembangunan di Desa																		
			Jumlah Lembaga Kemasyarakatan yang Berpartisipasi dalam Forum Musyawarah Perencanaan Pembangunan di Desa				60 Lembaga Kemasyarakatan	9 Lembaga Kemasyarakatan	11.273.950,00	9.418.600,00	9.418.600,00	-1.855.350,00	Kab. Blitar, Garum, Semua Kel/Desa	DANA ALOKASI UMUM (DAU)	-	- -			15.000.000,00	KECAMATAN GARUM
	7.01.03.2.01.0003	Peningkatan Efektifitas Kegiatan Pemberdayaan Masyarakat di Wilayah Kecamatan																		
			Jumlah Laporan Peningkatan Efektivitas Kegiatan Pemberdayaan Masyarakat di Wilayah Kecamatan				25 Laporan	25 Laporan	18.360.000,00	21.960.000,00	21.960.000,00	3.600.000,00	Kab. Blitar, Garum, Semua Kel/Desa	DANA ALOKASI UMUM (DAU)	-	- -			16.000.000,00	KECAMATAN GARUM
4.	**7.01.04**	**PROGRAM KOORDINASI KETENTRAMAN DAN KETERTIBAN UMUM**	**-**				**-**	**-**	**35.080.200,00**	**47.138.400,00**	**47.138.400,00**	**531.368.900,00**							**566.449.100,00**	
	7.01.04.2.01	Koordinasi Upaya Penyelenggaraan Ketenteraman dan Ketertiban Umum	-				-	-	35.080.200,00	47.138.400,00	47.138.400,00	12.058.200,00			-	- -	-		566.449.100,00	KECAMATAN GARUM
	7.01.04.2.01.0001	Sinergitas dengan Kepolisian Negara Republik Indonesia, Tentara Nasional Indonesia dan Instansi Vertikal di Wilayah Kecamatan																		
			Jumlah Laporan Hasil Sinergitas dengan Kepolisian Negara Republik Indonesia, Tentara Nasional Indonesia dan Instansi Vertikal di Wilayah Kecamatan				12 Laporan	12 Laporan	35.080.200,00	47.138.400,00	47.138.400,00	12.058.200,00	Kab. Blitar, Garum, Semua Kel/Desa	DANA ALOKASI UMUM (DAU)	-	- -			566.449.100,00	KECAMATAN GARUM
5.	**7.01.05**	**PROGRAM PENYELENGGARAAN URUSAN PEMERINTAHAN UMUM**	**-**				**-**	**-**	**32.752.000,00**	**93.136.000,00**	**30.900.000,00**	**272.259.000,00**							**305.011.000,00**	
	7.01.05.2.01	Penyelenggaraan Urusan Pemerintahan Umum Sesuai Penugasan Kepala Daerah	-				-	-	32.752.000,00	93.136.000,00	30.900.000,00	-1.852.000,00			-	- -	-		305.011.000,00	KECAMATAN GARUM
	7.01.05.2.01.0004	Pembinaan Kerukunan Antar Suku dan Intra Suku, Umat Beragama, Ras, dan Golongan Lainnya Guna Mewujudkan Stabilitas Keamanan Lokal, Regional, dan Nasional																		
			Jumlah Orang yang Mengikuti Pembinaan Kerukunan Antar Suku dan Intra Suku , Umat Beragama, Ras, dan Golongan Lainnya Guna Mewujudkan Stabilitas Keamanan Lokal, Regional, dan Nasional				8 Orang	8 Orang	32.752.000,00	93.136.000,00	30.900.000,00	-1.852.000,00	Kab. Blitar, Garum, Semua Kel/Desa	DANA ALOKASI UMUM (DAU)	-	- -			305.011.000,00	KECAMATAN GARUM
6.	**7.01.06**	**PROGRAM PEMBINAAN DAN PENGAWASAN PEMERINTAHAN DESA**	**-**				**-**	**-**	**10.132.500,00**	**10.126.300,00**	**10.126.300,00**	**338.451.500,00**							**348.584.000,00**	
	7.01.06.2.01	Fasilitasi, Rekomendasi dan Koordinasi Pembinaan dan Pengawasan Pemerintahan Desa	-				-	-	10.132.500,00	10.126.300,00	10.126.300,00	-6.200,00			-	- -	-		348.584.000,00	KECAMATAN GARUM
	7.01.06.2.01.0016	Fasilitasi Penyusunan Program dan Pelaksanaan Pemberdayaan Masyarakat Desa																		
			Jumlah Dokumen Fasilitasi dalam rangka Program dan Pelaksanaan Pemberdayaan Masyarakat Desa				5 Dokumen	5 Dokumen	10.132.500,00	10.126.300,00	10.126.300,00	-6.200,00	Kab. Blitar, Garum, Semua Kel/Desa	DANA ALOKASI UMUM (DAU)	-	- -			348.584.000,00	KECAMATAN GARUM
		KELURAHAN SUMBERDIREN							**900.000.000,00**	**900.000.000,00**	**894.129.500,00**	**-5.870.500,00**							**601.935.425,00**	
	7	**UNSUR KEWILAYAHAN**							**900.000.000,00**	**900.000.000,00**	**894.129.500,00**	**-5.870.500,00**							**601.935.425,00**	
	7.01	**KECAMATAN**							**900.000.000,00**	**900.000.000,00**	**894.129.500,00**	**-5.870.500,00**							**601.935.425,00**	
1.	**7.01.03**	**PROGRAM PEMBERDAYAAN MASYARAKAT DESA DAN KELURAHAN**	**-**				**-**	**-**	**900.000.000,00**	**900.000.000,00**	**894.129.500,00**	**-298.064.575,00**							**601.935.425,00**	
	7.01.03.2.02	Kegiatan Pemberdayaan Kelurahan	-				-	-	900.000.000,00	900.000.000,00	894.129.500,00	-5.870.500,00			-	- -	-		601.935.425,00	KECAMATAN GARUM
	7.01.03.2.02.0002	Pembangunan Sarana dan Prasarana Kelurahan																		
			Jumlah Sarana dan Prasarana Kelurahan yang Terbangun				8 Unit	8 Unit	700.000.000,00	700.000.000,00	700.000.000,00	0,00	Kab. Blitar, Garum, Semua Kel/Desa	DANA ALOKASI UMUM (DAU)	-	- -			451.935.425,00	KECAMATAN GARUM
	7.01.03.2.02.0003	Pemberdayaan Masyarakat di Kelurahan																		
			Jumlah Pokmas dan Ormas yang Melaksanakan Pemberdayaan Masyarakat di Kelurahan				2 Pokmas / Ormas	2 Pokmas / Ormas	200.000.000,00	200.000.000,00	194.129.500,00	-5.870.500,00	Kab. Blitar, Garum, Semua Kel/Desa	DANA ALOKASI UMUM (DAU)	-	- -			150.000.000,00	KECAMATAN GARUM
		KELURAHAN GARUM							**900.000.000,00**	**900.000.000,00**	**895.170.000,00**	**-4.830.000,00**							**601.935.425,00**	
	7	**UNSUR KEWILAYAHAN**							**900.000.000,00**	**900.000.000,00**	**895.170.000,00**	**-4.830.000,00**							**601.935.425,00**	
	7.01	**KECAMATAN**							**900.000.000,00**	**900.000.000,00**	**895.170.000,00**	**-4.830.000,00**							**601.935.425,00**	
1.	**7.01.03**	**PROGRAM PEMBERDAYAAN MASYARAKAT DESA DAN KELURAHAN**	**-**				**-**	**-**	**900.000.000,00**	**900.000.000,00**	**895.170.000,00**	**-298.064.575,00**							**601.935.425,00**	
	7.01.03.2.02	Kegiatan Pemberdayaan Kelurahan	-				-	-	900.000.000,00	900.000.000,00	895.170.000,00	-4.830.000,00			-	- -	-		601.935.425,00	KECAMATAN GARUM
	7.01.03.2.02.0002	Pembangunan Sarana dan Prasarana Kelurahan																		

NO	KODE	URUSAN / BIDANG URUSAN / PROGRAM / KEGIATAN / SUB KEGIATAN	INDIKATOR PROGRAM / KEGIATAN / SUB KEGIATAN	TARGET AKHIR PERIODE RENSTRA OPD	REALISASI CAPAIAN RENJA OPD TAHUN 2023	PRAKIRAAN CAPAIAN TARGET RENJA OPD TAHUN 2024	CAPAIAN KINERJA DAN KERANGKA PENDANAAN										KELOMPOK SASARAN	PRAKIRAAN MAJU RENCANA TAHUN 2026		PERANGKAT DAERAH PENANGGUNG JAWAB
							TARGET 2025		PAGU INDIKATIF (Rp)			Bertambah/Berkurang (10-12)	LOKASI	SUMBER DANA	PRIORITAS			TARGET	PAGU INDIKATIF (Rp)	
							SEBELUM	SESUDAH	RKPD 2025	APBD 2025	RKPD PERUBAHAN 2025				NASIONAL	DAERAH				
1	2	3	4	5	6	7	8	9	10	11	12	13	14	15	16	17	18	19	20	21
			Jumlah Sarana dan Prasarana Kelurahan yang Terbangun				6 Unit	6 Unit	584.702.800,00	584.702.800,00	584.702.800,00	0,00	Kab. Blitar, Semua Kecamatan, Semua Kel/Desa	DANA ALOKASI UMUM (DAU)	-	- -			451.935.425,00	KECAMATAN GARUM
	7.01.03.2.02.0003	Pemberdayaan Masyarakat di Kelurahan																		
			Jumlah Pokmas dan Ormas yang Melaksanakan Pemberdayaan Masyarakat di Kelurahan				1 Pokmas / Ormas	1 Pokmas / Ormas	315.297.200,00	315.297.200,00	310.467.200,00	-4.830.000,00	Kab. Blitar, Semua Kecamatan, Semua Kel/Desa	DANA ALOKASI UMUM (DAU)	-	- -			150.000.000,00	KECAMATAN GARUM
		KELURAHAN BENCE							**899.919.948,00**	**900.000.000,00**	**874.907.500,00**	**-25.012.448,00**							**601.935.425,00**	
	7	**UNSUR KEWILAYAHAN**							**899.919.948,00**	**900.000.000,00**	**874.907.500,00**	**-25.012.448,00**							**601.935.425,00**	
	7.01	**KECAMATAN**							**899.919.948,00**	**900.000.000,00**	**874.907.500,00**	**-25.012.448,00**							**601.935.425,00**	
1.	**7.01.03**	**PROGRAM PEMBERDAYAAN MASYARAKAT DESA DAN KELURAHAN**	**-**				**-**	**-**	**899.919.948,00**	**900.000.000,00**	**874.907.500,00**	**-297.984.523,00**							**601.935.425,00**	
	7.01.03.2.02	Kegiatan Pemberdayaan Kelurahan	-				-	-	899.919.948,00	900.000.000,00	874.907.500,00	-25.012.448,00			-	- -	-		601.935.425,00	KECAMATAN GARUM
	7.01.03.2.02.0002	Pembangunan Sarana dan Prasarana Kelurahan																		
			Jumlah Sarana dan Prasarana Kelurahan yang Terbangun				5 Unit	5 Unit	591.167.848,00	591.247.900,00	591.247.900,00	80.052,00	Kab. Blitar, Semua Kecamatan, Semua Kel/Desa	DANA ALOKASI UMUM (DAU)	-	- -			451.935.425,00	KECAMATAN GARUM
	7.01.03.2.02.0003	Pemberdayaan Masyarakat di Kelurahan																		
			Jumlah Pokmas dan Ormas yang Melaksanakan Pemberdayaan Masyarakat di Kelurahan				0 0	5 0	308.752.100,00	308.752.100,00	283.659.600,00	-25.092.500,00	Kab. Blitar, Garum, Bence	DANA ALOKASI UMUM (DAU)	-	- -			150.000.000,00	KECAMATAN GARUM
		KELURAHAN TAWANGSARI							**900.000.000,00**	**900.000.000,00**	**895.170.000,00**	**-4.830.000,00**							**601.935.425,00**	
	7	**UNSUR KEWILAYAHAN**							**900.000.000,00**	**900.000.000,00**	**895.170.000,00**	**-4.830.000,00**							**601.935.425,00**	
	7.01	**KECAMATAN**							**900.000.000,00**	**900.000.000,00**	**895.170.000,00**	**-4.830.000,00**							**601.935.425,00**	
1.	**7.01.03**	**PROGRAM PEMBERDAYAAN MASYARAKAT DESA DAN KELURAHAN**	**-**				**-**	**-**	**900.000.000,00**	**900.000.000,00**	**895.170.000,00**	**-298.064.575,00**							**601.935.425,00**	
	7.01.03.2.02	Kegiatan Pemberdayaan Kelurahan	-				-	-	900.000.000,00	900.000.000,00	895.170.000,00	-4.830.000,00			-	- -	-		601.935.425,00	KECAMATAN GARUM
	7.01.03.2.02.0002	Pembangunan Sarana dan Prasarana Kelurahan																		
			Jumlah Sarana dan Prasarana Kelurahan yang Terbangun				4 Unit	4 Unit	507.040.600,00	507.040.600,00	507.040.600,00	0,00	Kab. Blitar, Semua Kecamatan, Semua Kel/Desa	DANA ALOKASI UMUM (DAU)	-	- -			451.935.425,00	KECAMATAN GARUM
	7.01.03.2.02.0003	Pemberdayaan Masyarakat di Kelurahan																		
			Jumlah Pokmas dan Ormas yang Melaksanakan Pemberdayaan Masyarakat di Kelurahan				4 Pokmas / Ormas	4 Pokmas / Ormas	392.959.400,00	392.959.400,00	388.129.400,00	-4.830.000,00	Kab. Blitar, Semua Kecamatan, Semua Kel/Desa	DANA ALOKASI UMUM (DAU)	-	- -			150.000.000,00	KECAMATAN GARUM
		KECAMATAN SRENGAT							**5.892.052.695,00**	**6.065.253.474,00**	**6.128.870.687,00**	**236.817.992,00**							**0,00**	
	7	**UNSUR KEWILAYAHAN**							**5.892.052.695,00**	**6.065.253.474,00**	**6.128.870.687,00**	**236.817.992,00**							**0,00**	
	7.01	**KECAMATAN**							**5.892.052.695,00**	**6.065.253.474,00**	**6.128.870.687,00**	**236.817.992,00**							**0,00**	
1.	**7.01.01**	**PROGRAM PENUNJANG URUSAN PEMERINTAHAN DAERAH KABUPATEN/KOTA**	**-**				**-**	**-**	**5.763.867.995,00**	**5.994.786.574,00**	**6.062.883.787,00**	**-5.763.867.995,00**							**0,00**	
	7.01.01.2.01	Perencanaan, Penganggaran, dan Evaluasi Kinerja Perangkat Daerah	-				-	-	3.989.600,00	2.414.600,00	2.414.600,00	-1.575.000,00			-	- -	-		0,00	KECAMATAN SRENGAT
	7.01.01.2.01.0001	Penyusunan Dokumen Perencanaan Perangkat Daerah																		
			Jumlah Dokumen Perencanaan Perangkat Daerah				5 Dokumen	5 Dokumen	1.994.800,00	1.769.800,00	1.769.800,00	-225.000,00	Kab. Blitar, Srengat, Semua Kel/Desa	DANA ALOKASI UMUM (DAU)	-	- -			0,00	KECAMATAN SRENGAT
	7.01.01.2.01.0007	Evaluasi Kinerja Perangkat Daerah																		
			Jumlah Laporan Evaluasi Kinerja Perangkat Daerah				12 Laporan	12 Laporan	1.994.800,00	644.800,00	644.800,00	-1.350.000,00	Kab. Blitar, Srengat, Semua Kel/Desa	DANA ALOKASI UMUM (DAU)	-	- -			0,00	KECAMATAN SRENGAT
	7.01.01.2.02	Administrasi Keuangan Perangkat Daerah	-				-	-	3.866.022.795,00	4.059.668.574,00	4.306.378.420,00	440.355.625,00			-	- -	-		0,00	KECAMATAN SRENGAT
	7.01.01.2.02.0001	Penyediaan Gaji dan Tunjangan ASN																		
			Jumlah Orang yang Menerima Gaji dan Tunjangan ASN				35 Orang/bulan	35 Orang/bulan	3.734.308.195,00	3.957.508.974,00	4.204.218.820,00	469.910.625,00	Kab. Blitar, Srengat, Semua Kel/Desa	DANA ALOKASI UMUM (DAU)	-	- -			0,00	KECAMATAN SRENGAT
	7.01.01.2.02.0003	Pelaksanaan Penatausahaan dan Pengujian/Verifikasi Keuangan SKPD																		
			Jumlah Dokumen Penatausahaan dan Pengujian/Verifikasi Keuangan SKPD				12 Dokumen	12 Dokumen	127.950.000,00	100.870.000,00	100.870.000,00	-27.080.000,00	Kab. Blitar, Srengat, Semua Kel/Desa	DANA ALOKASI UMUM (DAU)	-	- -			0,00	KECAMATAN SRENGAT
	7.01.01.2.02.0004	Koordinasi dan Pelaksanaan Akuntansi SKPD																		
			Jumlah Dokumen Koordinasi dan Pelaksanaan Akuntansi SKPD				200 Dokumen	200 Dokumen	1.769.800,00	644.800,00	644.800,00	-1.125.000,00	Kab. Blitar, Srengat, Semua Kel/Desa	DANA ALOKASI UMUM (DAU)	-	- -			0,00	KECAMATAN SRENGAT
	7.01.01.2.02.0005	Koordinasi dan Penyusunan Laporan Keuangan Akhir Tahun SKPD																		
			Jumlah Laporan Keuangan Akhir Tahun SKPD dan Laporan Hasil Koordinasi Penyusunan Laporan Keuangan Akhir Tahun SKPD				1 Laporan	1 Laporan	1.994.800,00	644.800,00	644.800,00	-1.350.000,00	Kab. Blitar, Srengat, Semua Kel/Desa	DANA ALOKASI UMUM (DAU)	-	- -			0,00	KECAMATAN SRENGAT
	7.01.01.2.05	Administrasi Kepegawaian Perangkat Daerah	-				-	-	306.100.000,00	311.720.000,00	186.600.000,00	-119.500.000,00			-	- -	-		0,00	KECAMATAN SRENGAT
	7.01.01.2.05.0011	Bimbingan Teknis Implementasi Peraturan Perundang-Undangan																		
			Jumlah Orang yang Mengikuti Bimbingan Teknis Implementasi Peraturan Perundang-Undangan				56 Orang	56 Orang	306.100.000,00	311.720.000,00	186.600.000,00	-119.500.000,00	Kab. Blitar, Srengat, Semua Kel/Desa	DANA ALOKASI UMUM (DAU)	-	- -			0,00	KECAMATAN SRENGAT

NO	KODE	URUSAN / BIDANG URUSAN / PROGRAM / KEGIATAN / SUB KEGIATAN	INDIKATOR PROGRAM / KEGIATAN / SUB KEGIATAN	TARGET AKHIR PERIODE RENSTRA OPD	REALISASI CAPAIAN RENJA OPD TAHUN 2023	PRAKIRAAN CAPAIAN TARGET RENJA OPD TAHUN 2024	CAPAIAN KINERJA DAN KERANGKA PENDANAAN										KELOMPOK SASARAN	PRAKIRAAN MAJU RENCANA TAHUN 2026		PERANGKAT DAERAH PENANGGUNG JAWAB
							TARGET 2025		PAGU INDIKATIF (Rp)			Bertambah/Berkurang (10-12)	LOKASI	SUMBER DANA	PRIORITAS			TARGET	PAGU INDIKATIF (Rp)	
							SEBELUM	SESUDAH	RKPD 2025	APBD 2025	RKPD PERUBAHAN 2025				NASIONAL	DAERAH				
1	2	3	4	5	6	7	8	9	10	11	12	13	14	15	16	17	18	19	20	21
	7.01.01.2.06	Administrasi Umum Perangkat Daerah	-				-	-	397.012.391,00	460.244.666,00	410.346.378,00	13.333.987,00			-	- -	-		0,00	KECAMATAN SRENGAT
	7.01.01.2.06.0001	Penyediaan Komponen Instalasi Listrik/Penerangan Bangunan Kantor																		
			Jumlah Paket Komponen Instalasi Listrik/Penerangan Bangunan Kantor yang Disediakan				5 Paket	5 Paket	15.487.450,00	13.557.100,00	13.557.100,00	-1.930.350,00	Kab. Blitar, Srengat, Semua Kel/Desa	DANA ALOKASI UMUM (DAU)	-	- -			0,00	KECAMATAN SRENGAT
	7.01.01.2.06.0002	Penyediaan Peralatan dan Perlengkapan Kantor																		
			Jumlah Paket Peralatan dan Perlengkapan Kantor yang Disediakan				5 Paket	5 Paket	132.989.165,00	134.149.266,00	132.942.978,00	-46.187,00	Kab. Blitar, Srengat, Semua Kel/Desa	DANA ALOKASI UMUM (DAU)	-	- -			0,00	KECAMATAN SRENGAT
	7.01.01.2.06.0003	Penyediaan Peralatan Rumah Tangga																		
			Jumlah Paket Peralatan Rumah Tangga yang Disediakan				5 Paket	5 Paket	20.645.116,00	25.923.000,00	25.923.000,00	5.277.884,00	Kab. Blitar, Semua Kecamatan, Semua Kel/Desa Kab. Blitar, Srengat, Semua Kel/Desa	DANA ALOKASI UMUM (DAU)	-	- -			0,00	KECAMATAN SRENGAT
	7.01.01.2.06.0005	Penyediaan Barang Cetakan dan Penggandaan																		
			Jumlah Paket Barang Cetakan dan Penggandaan yang Disediakan				5 Paket	5 Paket	43.576.060,00	25.767.900,00	25.767.900,00	-17.808.160,00	Kab. Blitar, Srengat, Semua Kel/Desa	DANA ALOKASI UMUM (DAU)	-	- -			0,00	KECAMATAN SRENGAT
	7.01.01.2.06.0009	Penyelenggaraan Rapat Koordinasi dan Konsultasi SKPD																		
			Jumlah Laporan Penyelenggaraan Rapat Koordinasi dan Konsultasi SKPD				5 Laporan	5 Laporan	184.314.600,00	260.847.400,00	212.155.400,00	27.840.800,00	Kab. Blitar, Srengat, Semua Kel/Desa	DANA ALOKASI UMUM (DAU)	-	- -			0,00	KECAMATAN SRENGAT
	7.01.01.2.07	Pengadaan Barang Milik Daerah Penunjang Urusan Pemerintah Daerah	-				-	-	185.026.389,00	104.177.700,00	104.177.700,00	-80.848.689,00			-	- -	-		0,00	KECAMATAN SRENGAT
	7.01.01.2.07.0005	Pengadaan Mebel																		
			Jumlah Paket Mebel yang Disediakan				4 Unit	4 Unit	44.717.200,00	0,00	0,00	-44.717.200,00	Semua Kota/Kab, Semua Kecamatan, Semua Kel/Desa Kab. Blitar, Srengat, Semua Kel/Desa	DANA ALOKASI UMUM (DAU)	-	- -			0,00	KECAMATAN SRENGAT
	7.01.01.2.07.0006	Pengadaan Peralatan dan Mesin Lainnya																		
			Jumlah Unit Peralatan dan Mesin Lainnya yang Disediakan				3 Unit	3 Unit	140.309.189,00	104.177.700,00	104.177.700,00	-36.131.489,00	Kab. Blitar, Srengat, Semua Kel/Desa	DANA ALOKASI UMUM (DAU)	-	- -			0,00	KECAMATAN SRENGAT
	7.01.01.2.07.0011	Pengadaan Sarana dan Prasarana Pendukung Gedung Kantor atau Bangunan Lainnya																		
			Jumlah Unit Sarana dan Prasarana Pendukung Gedung Kantor atau Bangunan Lainnya yang Disediakan				1 Unit	1 Unit	0,00	0,00	0,00	0,00	Kab. Blitar, Srengat, Semua Kel/Desa	DANA ALOKASI UMUM (DAU)	-	- -			0,00	KECAMATAN SRENGAT
	7.01.01.2.08	Penyediaan Jasa Penunjang Urusan Pemerintahan Daerah	-				-	-	658.497.820,00	645.417.008,00	645.417.008,00	-13.080.812,00			-	- -	-		0,00	KECAMATAN SRENGAT
	7.01.01.2.08.0001	Penyediaan Jasa Surat Menyurat																		
			Jumlah Laporan Penyediaan Jasa Surat Menyurat				12 Laporan	12 Laporan	5.104.500,00	3.859.500,00	3.859.500,00	-1.245.000,00	Kab. Blitar, Srengat, Semua Kel/Desa	DANA ALOKASI UMUM (DAU)	-	- -			0,00	KECAMATAN SRENGAT
	7.01.01.2.08.0002	Penyediaan Jasa Komunikasi, Sumber Daya Air dan Listrik																		
			Jumlah Laporan Penyediaan Jasa Komunikasi, Sumber Daya Air dan Listrik yang Disediakan				12 Laporan	12 Laporan	62.435.392,00	54.199.580,00	54.199.580,00	-8.235.812,00	Kab. Blitar, Srengat, Semua Kel/Desa	DANA ALOKASI UMUM (DAU)	-	- -			0,00	KECAMATAN SRENGAT
	7.01.01.2.08.0004	Penyediaan Jasa Pelayanan Umum Kantor																		
			Jumlah Laporan Penyediaan Jasa Pelayanan Umum Kantor yang Disediakan				12 Laporan	12 Laporan	590.957.928,00	587.357.928,00	587.357.928,00	-3.600.000,00	Kab. Blitar, Srengat, Semua Kel/Desa	DANA ALOKASI UMUM (DAU)	-	- -			0,00	KECAMATAN SRENGAT
	7.01.01.2.09	Pemeliharaan Barang Milik Daerah Penunjang Urusan Pemerintahan Daerah	-				-	-	347.219.000,00	411.144.026,00	407.549.681,00	60.330.681,00			-	- -	-		0,00	KECAMATAN SRENGAT
	7.01.01.2.09.0001	Penyediaan Jasa Pemeliharaan, Biaya Pemeliharaan, dan Pajak Kendaraan Perorangan Dinas atau Kendaraan Dinas Jabatan																		
			Jumlah Kendaraan Perorangan Dinas atau Kendaraan Dinas Jabatan yang Dipelihara dan dibayarkan Pajaknya				4 Unit	4 Unit	92.189.000,00	74.398.500,00	74.398.500,00	-17.790.500,00	Kab. Blitar, Srengat, Semua Kel/Desa	DANA ALOKASI UMUM (DAU)	-	- -			0,00	KECAMATAN SRENGAT
	7.01.01.2.09.0002	Penyediaan Jasa Pemeliharaan, Biaya Pemeliharaan, Pajak dan Perizinan Kendaraan Dinas Operasional atau Lapangan																		
			Jumlah Kendaraan Dinas Operasional atau Lapangan yang Dipelihara dan dibayarkan Pajak dan Perizinannya				3 Unit	3 Unit	0,00	0,00	0,00	0,00	Kab. Blitar, Srengat, Semua Kel/Desa	DANA ALOKASI UMUM (DAU)	-	- -			0,00	KECAMATAN SRENGAT
	7.01.01.2.09.0006	Pemeliharaan Peralatan dan Mesin Lainnya																		
			Jumlah Peralatan dan Mesin Lainnya yang Dipelihara				5 Unit	5 Unit	40.070.000,00	19.120.000,00	18.430.000,00	-21.640.000,00	Semua Kota/Kab, Semua Kecamatan, Semua Kel/Desa Kab. Blitar, Srengat, Semua Kel/Desa	DANA ALOKASI UMUM (DAU)	-	- -			0,00	KECAMATAN SRENGAT
	7.01.01.2.09.0009	Pemeliharaan/Rehabilitasi Gedung Kantor dan Bangunan Lainnya																		
			Jumlah Gedung Kantor dan Bangunan Lainnya yang Dipelihara/Direhabilitasi				1 Unit	1 Unit	214.960.000,00	317.625.526,00	314.721.181,00	99.761.181,00	Kab. Blitar, Srengat, Semua Kel/Desa	DANA ALOKASI UMUM (DAU)	-	- -			0,00	KECAMATAN SRENGAT
2.	**7.01.02**	**PROGRAM PENYELENGGARAAN PEMERINTAHAN DAN PELAYANAN PUBLIK**	**-**				**-**	**-**	**10.364.400,00**	**8.076.000,00**	**8.076.000,00**	**-10.364.400,00**							**0,00**	

NO	KODE	URUSAN / BIDANG URUSAN / PROGRAM / KEGIATAN / SUB KEGIATAN	INDIKATOR PROGRAM / KEGIATAN / SUB KEGIATAN	TARGET AKHIR PERIODE RENSTRA OPD	REALISASI CAPAIAN RENJA OPD TAHUN 2023	PRAKIRAAN CAPAIAN TARGET RENJA OPD TAHUN 2024	CAPAIAN KINERJA DAN KERANGKA PENDANAAN										KELOMPOK SASARAN	PRAKIRAAN MAJU RENCANA TAHUN 2026		PERANGKAT DAERAH PENANGGUNG JAWAB
							TARGET 2025		PAGU INDIKATIF (Rp)			Bertambah/Berkurang (10-12)	LOKASI	SUMBER DANA	PRIORITAS			TARGET	PAGU INDIKATIF (Rp)	
							SEBELUM	SESUDAH	RKPD 2025	APBD 2025	RKPD PERUBAHAN 2025				NASIONAL	DAERAH				
1	2	3	4	5	6	7	8	9	10	11	12	13	14	15	16	17	18	19	20	21
	7.01.02.2.01	Koordinasi Penyelenggaraan Kegiatan Pemerintahan di Tingkat Kecamatan	-				-	-	6.374.800,00	8.076.000,00	8.076.000,00	1.701.200,00			-	- -	-		0,00	KECAMATAN SRENGAT
	7.01.02.2.01.0001	Koordinasi/Sinergi Perencanaan dan Pelaksanaan Kegiatan Pemerintahan dengan Perangkat Daerah dan Instansi Vertikal Terkait																		
			Jumlah Laporan Koordinasi/Sinergi Perencanaan dan Pelaksanaan Kegiatan Pemerintahan dengan Perangkat Daerah dan Instansi Vertikal Terkait				2 Laporan	2 Laporan	6.374.800,00	8.076.000,00	8.076.000,00	1.701.200,00	Kab. Blitar, Srengat, Semua Kel/Desa	DANA ALOKASI UMUM (DAU)	-	- -			0,00	KECAMATAN SRENGAT
	7.01.02.2.02	Penyelenggaraan Urusan Pemerintahan yang Tidak Dilaksanakan oleh Unit Kerja Perangkat Daerah yang Ada di Kecamatan	-				-	-	3.989.600,00	0,00	0,00	-3.989.600,00			-	- -	-		0,00	KECAMATAN SRENGAT
	7.01.02.2.02.0002	Fasilitasi Percepatan Pencapaian Standar Pelayanan Minimal di Wilayah Kecamatan																		
			Jumlah Laporan Fasilitasi Percepatan Pencapaian Standar Pelayanan Minimal di Wilayah Kecamatan				1 Laporan	1 Laporan	3.989.600,00	0,00	0,00	-3.989.600,00	Kab. Blitar, Srengat, Semua Kel/Desa	DANA ALOKASI UMUM (DAU)	-	- -			0,00	KECAMATAN SRENGAT
3.	**7.01.03**	**PROGRAM PEMBERDAYAAN MASYARAKAT DESA DAN KELURAHAN**	**-**				**-**	**-**	**18.118.900,00**	**11.214.800,00**	**11.214.800,00**	**-18.118.900,00**							**0,00**	
	7.01.03.2.01	Koordinasi Kegiatan Pemberdayaan Desa	-				-	-	18.118.900,00	11.214.800,00	11.214.800,00	-6.904.100,00			-	- -	-		0,00	KECAMATAN SRENGAT
	7.01.03.2.01.0001	Peningkatan Partisipasi Masyarakat dalam Forum Musyawarah Perencanaan Pembangunan di Desa																		
			Jumlah Lembaga Kemasyarakatan yang Berpartisipasi dalam Forum Musyawarah Perencanaan Pembangunan di Desa				1 Lembaga Kemasyarakatan	1 Lembaga Kemasyarakatan	15.224.100,00	11.214.800,00	11.214.800,00	-4.009.300,00	Kab. Blitar, Srengat, Semua Kel/Desa	DANA ALOKASI UMUM (DAU)	-	- -			0,00	KECAMATAN SRENGAT
	7.01.03.2.01.0002	Sinkronisasi Program Kerja dan Kegiatan Pemberdayaan Masyarakat yang Dilakukan oleh Pemerintah dan Swasta di Wilayah Kerja Kecamatan																		
			Jumlah Dokumen Sinkronisasi Program Kerja dan Kegiatan Pemberdayaan Masyarakat yang Dilakukan oleh Pemerintah dan Swasta di Wilayah Kerja Kecamatan				1 Dokumen	1 Dokumen	2.894.800,00	0,00	0,00	-2.894.800,00	Kab. Blitar, Srengat, Semua Kel/Desa	DANA ALOKASI UMUM (DAU)	-	- -			0,00	KECAMATAN SRENGAT
4.	**7.01.04**	**PROGRAM KOORDINASI KETENTRAMAN DAN KETERTIBAN UMUM**	**-**				**-**	**-**	**11.714.400,00**	**7.176.000,00**	**7.176.000,00**	**-11.714.400,00**							**0,00**	
	7.01.04.2.01	Koordinasi Upaya Penyelenggaraan Ketenteraman dan Ketertiban Umum	-				-	-	8.819.600,00	7.176.000,00	7.176.000,00	-1.643.600,00			-	- -	-		0,00	KECAMATAN SRENGAT
	7.01.04.2.01.0001	Sinergitas dengan Kepolisian Negara Republik Indonesia, Tentara Nasional Indonesia dan Instansi Vertikal di Wilayah Kecamatan																		
			Jumlah Laporan Hasil Sinergitas dengan Kepolisian Negara Republik Indonesia, Tentara Nasional Indonesia dan Instansi Vertikal di Wilayah Kecamatan				1 Laporan	1 Laporan	5.924.800,00	7.176.000,00	7.176.000,00	1.251.200,00	Kab. Blitar, Srengat, Semua Kel/Desa	DANA ALOKASI UMUM (DAU)	-	- -			0,00	KECAMATAN SRENGAT
	7.01.04.2.01.0002	Harmonisasi Hubungan dengan Tokoh Agama dan Tokoh Masyarakat																		
			Jumlah Laporan Pelaksanaan Harmonisasi Hubungan dengan Tokoh Agama dan Tokoh Masyarakat				1 Laporan	1 Laporan	2.894.800,00	0,00	0,00	-2.894.800,00	Kab. Blitar, Srengat, Semua Kel/Desa	DANA ALOKASI UMUM (DAU)	-	- -			0,00	KECAMATAN SRENGAT
	7.01.04.2.02	Koordinasi Penerapan dan Penegakan Peraturan Daerah dan Peraturan Kepala Daerah	-				-	-	2.894.800,00	0,00	0,00	-2.894.800,00			-	- -	-		0,00	KECAMATAN SRENGAT
	7.01.04.2.02.0001	Koordinasi/Sinergi dengan Perangkat Daerah yang Tugas dan Fungsinya di Bidang Penegakan Peraturan Perundang-Undangan dan/atau Kepolisian Negara Republik Indonesia																		
			Jumlah Laporan Koordinasi/Sinergi dengan Perangkat Daerah yang Tugas dan Fungsinya di Bidang Penegakan Peraturan Perundang-Undangan dan/atau Kepolisian Negara Republik Indonesia				1 Laporan	1 Laporan	2.894.800,00	0,00	0,00	-2.894.800,00	Kab. Blitar, Srengat, Semua Kel/Desa	DANA ALOKASI UMUM (DAU)	-	- -			0,00	KECAMATAN SRENGAT
5.	**7.01.05**	**PROGRAM PENYELENGGARAAN URUSAN PEMERINTAHAN UMUM**	**-**				**-**	**-**	**68.742.600,00**	**26.706.000,00**	**26.706.000,00**	**-68.742.600,00**							**0,00**	
	7.01.05.2.01	Penyelenggaraan Urusan Pemerintahan Umum Sesuai Penugasan Kepala Daerah	-				-	-	68.742.600,00	26.706.000,00	26.706.000,00	-42.036.600,00			-	- -	-		0,00	KECAMATAN SRENGAT
	7.01.05.2.01.0003	Pembinaan Persatuan dan Kesatuan Bangsa																		
			Jumlah Orang yang Mengikuti Pembinaan Persatuan dan Kesatuan Bangsa				200 Orang	200 Orang	34.873.000,00	6.900.000,00	6.900.000,00	-27.973.000,00	Kab. Blitar, Srengat, Semua Kel/Desa	DANA ALOKASI UMUM (DAU)	-	- -			0,00	KECAMATAN SRENGAT
	7.01.05.2.01.0004	Pembinaan Kerukunan Antar Suku dan Intra Suku, Umat Beragama, Ras, dan Golongan Lainnya Guna Mewujudkan Stabilitas Keamanan Lokal, Regional, dan Nasional																		
			Jumlah Orang yang Mengikuti Pembinaan Kerukunan Antar Suku dan Intra Suku , Umat Beragama, Ras, dan Golongan Lainnya Guna Mewujudkan Stabilitas Keamanan Lokal, Regional, dan Nasional				50 Orang	50 Orang	26.024.800,00	14.430.000,00	14.430.000,00	-11.594.800,00	Kab. Blitar, Srengat, Semua Kel/Desa	DANA ALOKASI UMUM (DAU)	-	- -			0,00	KECAMATAN SRENGAT
	7.01.05.2.01.0008	Pelaksanaan Tugas Forum Koordinasi Pimpinan di Kecamatan																		
			Jumlah Dokumen Tugas Forum Koordinasi Pimpinan di Kecamatan				8 Dokumen	8 Dokumen	7.844.800,00	5.376.000,00	5.376.000,00	-2.468.800,00	Kab. Blitar, Srengat, Semua Kel/Desa	DANA ALOKASI UMUM (DAU)	-	- -			0,00	KECAMATAN SRENGAT
6.	**7.01.06**	**PROGRAM PEMBINAAN DAN PENGAWASAN PEMERINTAHAN DESA**	**-**				**-**	**-**	**19.244.400,00**	**17.294.100,00**	**12.814.100,00**	**-19.244.400,00**							**0,00**	
	7.01.06.2.01	Fasilitasi, Rekomendasi dan Koordinasi Pembinaan dan Pengawasan Pemerintahan Desa	-				-	-	19.244.400,00	17.294.100,00	12.814.100,00	-6.430.300,00			-	- -	-		0,00	KECAMATAN SRENGAT

NO	KODE	URUSAN / BIDANG URUSAN / PROGRAM / KEGIATAN / SUB KEGIATAN	INDIKATOR PROGRAM / KEGIATAN / SUB KEGIATAN	TARGET AKHIR PERIODE RENSTRA OPD	REALISASI CAPAIAN RENJA OPD TAHUN 2023	PRAKIRAAN CAPAIAN TARGET RENJA OPD TAHUN 2024	CAPAIAN KINERJA DAN KERANGKA PENDANAAN										KELOMPOK SASARAN	PRAKIRAAN MAJU RENCANA TAHUN 2026		PERANGKAT DAERAH PENANGGUNG JAWAB
							TARGET 2025		PAGU INDIKATIF (Rp)			Bertambah/Berkurang (10-12)	LOKASI	SUMBER DANA	PRIORITAS			TARGET	PAGU INDIKATIF (Rp)	
							SEBELUM	SESUDAH	RKPD 2025	APBD 2025	RKPD PERUBAHAN 2025				NASIONAL	DAERAH				
1	2	3	4	5	6	7	8	9	10	11	12	13	14	15	16	17	18	19	20	21
	7.01.06.2.01.0001	Fasilitasi Penyusunan Peraturan Desa dan Peraturan Kepala Desa																		
			Jumlah Dokumen yang Difasilitasi dalam rangka Penyusunan Peraturan Desa dan Peraturan Kepala Desa				12 Dokumen	12 Dokumen	2.894.800,00	0,00	0,00	-2.894.800,00	Kab. Blitar, Srengat, Semua Kel/Desa	DANA ALOKASI UMUM (DAU)	-	- -			0,00	KECAMATAN SRENGAT
	7.01.06.2.01.0002	Fasilitasi Administrasi Tata Pemerintahan Desa																		
			Jumlah Dokumen yang Difasilitasi dalam rangka Administrasi Tata Pemerintahan Desa				16 Dokumen	16 Dokumen	5.144.800,00	0,00	0,00	-5.144.800,00	Kab. Blitar, Srengat, Semua Kel/Desa	DANA ALOKASI UMUM (DAU)	-	- -			0,00	KECAMATAN SRENGAT
	7.01.06.2.01.0006	Fasilitasi Pelaksanaan Pemilihan Kepala Desa																		
			Jumlah Dokumen Fasilitasi dalam rangka Pelaksanaan Pemilihan Kepala Desa				10 Dokumen	10 Dokumen	0,00	0,00	0,00	0,00	Kab. Blitar, Srengat, Semua Kel/Desa	DANA ALOKASI UMUM (DAU)	-	- -			0,00	KECAMATAN SRENGAT
	7.01.06.2.01.0016	Fasilitasi Penyusunan Program dan Pelaksanaan Pemberdayaan Masyarakat Desa																		
			Jumlah Dokumen Fasilitasi dalam rangka Program dan Pelaksanaan Pemberdayaan Masyarakat Desa				12 Dokumen	12 Dokumen	3.030.000,00	0,00	0,00	-3.030.000,00	Kab. Blitar, Srengat, Semua Kel/Desa	DANA ALOKASI UMUM (DAU)	-	- -			0,00	KECAMATAN SRENGAT
	7.01.06.2.01.0017	Koordinasi Pendampingan Desa di Wilayahnya																		
			Jumlah Laporan Hasil Koordinasi Pendampingan Desa di Wilayahnya				3 Laporan	3 Laporan	8.174.800,00	17.294.100,00	12.814.100,00	4.639.300,00	Kab. Blitar, Srengat, Semua Kel/Desa	DANA ALOKASI UMUM (DAU)	-	- -			0,00	KECAMATAN SRENGAT
		KELURAHAN KAUMAN							**900.000.000,00**	**900.000.000,00**	**897.130.000,00**	**-2.870.000,00**							**0,00**	
	7	**UNSUR KEWILAYAHAN**							**900.000.000,00**	**900.000.000,00**	**897.130.000,00**	**-2.870.000,00**							**0,00**	
	7.01	**KECAMATAN**							**900.000.000,00**	**900.000.000,00**	**897.130.000,00**	**-2.870.000,00**							**0,00**	
1.	**7.01.03**	**PROGRAM PEMBERDAYAAN MASYARAKAT DESA DAN KELURAHAN**	**-**				**-**	**-**	**900.000.000,00**	**900.000.000,00**	**897.130.000,00**	**-900.000.000,00**							**0,00**	
	7.01.03.2.02	Kegiatan Pemberdayaan Kelurahan	-				-	-	900.000.000,00	900.000.000,00	897.130.000,00	-2.870.000,00			-	- -	-		0,00	KECAMATAN SRENGAT
	7.01.03.2.02.0002	Pembangunan Sarana dan Prasarana Kelurahan																		
			Jumlah Sarana dan Prasarana Kelurahan yang Terbangun				0 Unit	0 Unit	679.250.000,00	637.571.800,00	637.571.800,00	-41.678.200,00	Kab. Blitar, Semua Kecamatan, Semua Kel/Desa	DANA ALOKASI UMUM (DAU)	-	- -			0,00	KECAMATAN SRENGAT
	7.01.03.2.02.0003	Pemberdayaan Masyarakat di Kelurahan																		
			Jumlah Pokmas dan Ormas yang Melaksanakan Pemberdayaan Masyarakat di Kelurahan				0 Pokmas / Ormas	0 Pokmas / Ormas	220.750.000,00	262.428.200,00	259.558.200,00	38.808.200,00	Kab. Blitar, Srengat, Kauman	DANA ALOKASI UMUM (DAU)	-	- -			0,00	KECAMATAN SRENGAT
		KELURAHAN DANDONG							**900.000.000,00**	**900.000.000,00**	**884.200.000,00**	**-15.800.000,00**							**0,00**	
	7	**UNSUR KEWILAYAHAN**							**900.000.000,00**	**900.000.000,00**	**884.200.000,00**	**-15.800.000,00**							**0,00**	
	7.01	**KECAMATAN**							**900.000.000,00**	**900.000.000,00**	**884.200.000,00**	**-15.800.000,00**							**0,00**	
1.	**7.01.03**	**PROGRAM PEMBERDAYAAN MASYARAKAT DESA DAN KELURAHAN**	**-**				**-**	**-**	**900.000.000,00**	**900.000.000,00**	**884.200.000,00**	**-900.000.000,00**							**0,00**	
	7.01.03.2.02	Kegiatan Pemberdayaan Kelurahan	-				-	-	900.000.000,00	900.000.000,00	884.200.000,00	-15.800.000,00			-	- -	-		0,00	KECAMATAN SRENGAT
	7.01.03.2.02.0002	Pembangunan Sarana dan Prasarana Kelurahan																		
			Jumlah Sarana dan Prasarana Kelurahan yang Terbangun				5 Unit	5 Unit	559.413.000,00	528.400.000,00	528.400.000,00	-31.013.000,00	Kab. Blitar, Srengat, Semua Kel/Desa	DANA ALOKASI UMUM (DAU)	-	- -			0,00	KECAMATAN SRENGAT
	7.01.03.2.02.0003	Pemberdayaan Masyarakat di Kelurahan																		
			Jumlah Pokmas dan Ormas yang Melaksanakan Pemberdayaan Masyarakat di Kelurahan				1 Pokmas / Ormas	1 Pokmas / Ormas	340.587.000,00	371.600.000,00	355.800.000,00	15.213.000,00	Semua Kota/Kab, Semua Kecamatan, Semua Kel/Desa Kab. Blitar, Srengat, Semua Kel/Desa	DANA ALOKASI UMUM (DAU)	-	- -			0,00	KECAMATAN SRENGAT
		KELURAHAN SRENGAT							**900.000.000,00**	**900.000.000,00**	**895.500.000,00**	**-4.500.000,00**							**0,00**	
	7	**UNSUR KEWILAYAHAN**							**900.000.000,00**	**900.000.000,00**	**895.500.000,00**	**-4.500.000,00**							**0,00**	
	7.01	**KECAMATAN**							**900.000.000,00**	**900.000.000,00**	**895.500.000,00**	**-4.500.000,00**							**0,00**	
1.	**7.01.03**	**PROGRAM PEMBERDAYAAN MASYARAKAT DESA DAN KELURAHAN**	**-**				**-**	**-**	**900.000.000,00**	**900.000.000,00**	**895.500.000,00**	**-900.000.000,00**							**0,00**	
	7.01.03.2.02	Kegiatan Pemberdayaan Kelurahan	-				-	-	900.000.000,00	900.000.000,00	895.500.000,00	-4.500.000,00			-	- -	-		0,00	KECAMATAN SRENGAT
	7.01.03.2.02.0002	Pembangunan Sarana dan Prasarana Kelurahan																		
			Jumlah Sarana dan Prasarana Kelurahan yang Terbangun				5 Unit	5 Unit	645.000.000,00	590.000.000,00	590.000.000,00	-55.000.000,00	Kab. Blitar, Semua Kecamatan, Semua Kel/Desa	DANA ALOKASI UMUM (DAU)	-	- -			0,00	KECAMATAN SRENGAT
	7.01.03.2.02.0003	Pemberdayaan Masyarakat di Kelurahan																		
			Jumlah Pokmas dan Ormas yang Melaksanakan Pemberdayaan Masyarakat di Kelurahan				1 Pokmas / Ormas	1 Pokmas / Ormas	255.000.000,00	310.000.000,00	305.500.000,00	50.500.000,00	Kab. Blitar, Semua Kecamatan, Semua Kel/Desa	DANA ALOKASI UMUM (DAU)	-	- -			0,00	KECAMATAN SRENGAT
		KELURAHAN TOGOGAN							**900.000.000,00**	**900.000.000,00**	**883.901.000,00**	**-16.099.000,00**							**0,00**	
	7	**UNSUR KEWILAYAHAN**							**900.000.000,00**	**900.000.000,00**	**883.901.000,00**	**-16.099.000,00**							**0,00**	
	7.01	**KECAMATAN**							**900.000.000,00**	**900.000.000,00**	**883.901.000,00**	**-16.099.000,00**							**0,00**	
1.	**7.01.03**	**PROGRAM PEMBERDAYAAN MASYARAKAT DESA DAN KELURAHAN**	**-**				**-**	**-**	**900.000.000,00**	**900.000.000,00**	**883.901.000,00**	**-900.000.000,00**							**0,00**	
	7.01.03.2.02	Kegiatan Pemberdayaan Kelurahan	-				-	-	900.000.000,00	900.000.000,00	883.901.000,00	-16.099.000,00			-	- -	-		0,00	KECAMATAN SRENGAT
	7.01.03.2.02.0002	Pembangunan Sarana dan Prasarana Kelurahan																		

NO	KODE	URUSAN / BIDANG URUSAN / PROGRAM / KEGIATAN / SUB KEGIATAN	INDIKATOR PROGRAM / KEGIATAN / SUB KEGIATAN	TARGET AKHIR PERIODE RENSTRA OPD	REALISASI CAPAIAN RENJA OPD TAHUN 2023	PRAKIRAAN CAPAIAN TARGET RENJA OPD TAHUN 2024	CAPAIAN KINERJA DAN KERANGKA PENDANAAN										KELOMPOK SASARAN	PRAKIRAAN MAJU RENCANA TAHUN 2026		PERANGKAT DAERAH PENANGGUNG JAWAB
							TARGET 2025		PAGU INDIKATIF (Rp)			Bertambah/Berkurang (10-12)	LOKASI	SUMBER DANA	PRIORITAS			TARGET	PAGU INDIKATIF (Rp)	
							SEBELUM	SESUDAH	RKPD 2025	APBD 2025	RKPD PERUBAHAN 2025				NASIONAL	DAERAH				
1	2	3	4	5	6	7	8	9	10	11	12	13	14	15	16	17	18	19	20	21
			Jumlah Sarana dan Prasarana Kelurahan yang Terbangun				7 Unit	7 Unit	660.000.000,00	615.000.000,00	615.000.000,00	-45.000.000,00	Kab. Blitar, Srengat, Semua Kel/Desa	DANA ALOKASI UMUM (DAU)	-	- --			0,00	KECAMATAN SRENGAT
	7.01.03.2.02.0003	Pemberdayaan Masyarakat di Kelurahan																		
			Jumlah Pokmas dan Ormas yang Melaksanakan Pemberdayaan Masyarakat di Kelurahan				1 Pokmas / Ormas	1 Pokmas / Ormas	240.000.000,00	285.000.000,00	268.901.000,00	28.901.000,00	Kab. Blitar, Srengat, Semua Kel/Desa	DANA ALOKASI UMUM (DAU)	-	- --			0,00	KECAMATAN SRENGAT
		KECAMATAN KANIGORO							**4.248.653.784,00**	**4.116.854.034,00**	**4.231.770.452,00**	**-16.883.332,00**							**5.218.189.506,00**	
	7	**UNSUR KEWILAYAHAN**							**4.248.653.784,00**	**4.116.854.034,00**	**4.231.770.452,00**	**-16.883.332,00**							**5.218.189.506,00**	
	7.01	**KECAMATAN**							**4.248.653.784,00**	**4.116.854.034,00**	**4.231.770.452,00**	**-16.883.332,00**							**5.218.189.506,00**	
1.	**7.01.01**	**PROGRAM PENUNJANG URUSAN PEMERINTAHAN DAERAH KABUPATEN/KOTA**	**-**				**-**	**-**	**4.030.645.600,00**	**3.880.423.014,00**	**4.060.767.432,00**	**375.287.098,00**							**4.405.932.698,00**	
	7.01.01.2.01	Perencanaan, Penganggaran, dan Evaluasi Kinerja Perangkat Daerah	-				-	-	6.688.000,00	4.162.000,00	4.162.000,00	-2.526.000,00			-	- --	-		19.725.000,00	KECAMATAN KANIGORO
	7.01.01.2.01.0001	Penyusunan Dokumen Perencanaan Perangkat Daerah																		
			Jumlah Dokumen Perencanaan Perangkat Daerah				20 Dokumen	20 Dokumen	1.962.000,00	1.962.000,00	1.962.000,00	0,00	Kab. Blitar, Kanigoro, Semua Kel/Desa	DANA ALOKASI UMUM (DAU)	-	- --			2.475.000,00	KECAMATAN KANIGORO
	7.01.01.2.01.0007	Evaluasi Kinerja Perangkat Daerah																		
			Jumlah Laporan Evaluasi Kinerja Perangkat Daerah				6 Laporan	6 Laporan	4.726.000,00	2.200.000,00	2.200.000,00	-2.526.000,00	Kab. Blitar, Kanigoro, Semua Kel/Desa	DANA ALOKASI UMUM (DAU)	-	- --			2.750.000,00	KECAMATAN KANIGORO
	7.01.01.2.01.0008	Penyelenggaraan Walidata Pendukung Statistik Sektoral Daerah																		
			Jumlah Dokumen Hasil Penyelenggaraan Walidata Pendukung Statistik Sektoral Daerah				12 Dokumen	12 Dokumen	0,00	0,00	0,00	0,00	Kab. Blitar, Kanigoro, Semua Kel/Desa	DANA ALOKASI UMUM (DAU)	-	- --			6.000.000,00	KECAMATAN KANIGORO
	7.01.01.2.01.0009	Pelaksanaan Pengumpulan Data Statistik Sektoral Daerah																		
			Jumlah Data Statistik Sektoral Daerah yang Telah Dikumpulkan dan Diperiksa Lingkup Perangkat Daerah				12 Data	12 Data	0,00	0,00	0,00	0,00	-	DANA ALOKASI UMUM (DAU)	-	- --			8.500.000,00	KECAMATAN KANIGORO
	7.01.01.2.02	Administrasi Keuangan Perangkat Daerah	-				-	-	2.755.096.828,00	2.827.137.078,00	3.049.252.496,00	294.155.668,00			-	- --	-		2.826.957.698,00	KECAMATAN KANIGORO
	7.01.01.2.02.0001	Penyediaan Gaji dan Tunjangan ASN																		
			Jumlah Orang yang Menerima Gaji dan Tunjangan ASN				25 Orang/bulan	25 Orang/bulan	2.690.909.284,00	2.759.109.534,00	2.981.224.952,00	290.315.668,00	Kab. Blitar, Kanigoro, Semua Kel/Desa	DANA ALOKASI UMUM (DAU)	-	- --			2.750.000.000,00	KECAMATAN KANIGORO
	7.01.01.2.02.0003	Pelaksanaan Penatausahaan dan Pengujian/Verifikasi Keuangan SKPD																		
			Jumlah Dokumen Penatausahaan dan Pengujian/Verifikasi Keuangan SKPD				20 Dokumen	20 Dokumen	54.720.000,00	58.560.000,00	58.560.000,00	3.840.000,00	Kab. Blitar, Kanigoro, Semua Kel/Desa	DANA ALOKASI UMUM (DAU)	-	- --			66.000.000,00	KECAMATAN KANIGORO
	7.01.01.2.02.0004	Koordinasi dan Pelaksanaan Akuntansi SKPD																		
			Jumlah Dokumen Koordinasi dan Pelaksanaan Akuntansi SKPD				20 Dokumen	20 Dokumen	4.506.000,00	4.506.000,00	4.506.000,00	0,00	Kab. Blitar, Kanigoro, Semua Kel/Desa	DANA ALOKASI UMUM (DAU)	-	- --			5.500.000,00	KECAMATAN KANIGORO
	7.01.01.2.02.0007	Koordinasi dan Penyusunan Laporan Keuangan Bulanan/ Triwulanan/ Semesteran SKPD																		
			Jumlah Laporan Keuangan Bulanan/ Triwulanan/ Semesteran SKPD dan Laporan Koordinasi Penyusunan Laporan Keuangan Bulanan/Triwulanan/Semesteran SKPD				18 Laporan	18 Laporan	4.961.544,00	4.961.544,00	4.961.544,00	0,00	Kab. Blitar, Kanigoro, Semua Kel/Desa	DANA ALOKASI UMUM (DAU)	-	- --			5.457.698,00	KECAMATAN KANIGORO
	7.01.01.2.05	Administrasi Kepegawaian Perangkat Daerah	-				-	-	370.640.000,00	10.960.000,00	0,00	-370.640.000,00			-	- --	-		330.000.000,00	KECAMATAN KANIGORO
	7.01.01.2.05.0011	Bimbingan Teknis Implementasi Peraturan Perundang-Undangan																		
			Jumlah Orang yang Mengikuti Bimbingan Teknis Implementasi Peraturan Perundang-Undangan				25 Orang	25 Orang	0,00	10.960.000,00	0,00	0,00	Kab. Blitar, Kanigoro, Semua Kel/Desa	DANA ALOKASI UMUM (DAU)	-	- --			330.000.000,00	KECAMATAN KANIGORO
	7	**NON URUSAN**							**4.248.653.784,00**	**4.116.854.034,00**	**4.231.770.452,00**	**-16.883.332,00**							**5.218.189.506,00**	
	7.01	**URUSAN PEMERINTAHAN BIDANG XX**							**4.248.653.784,00**	**4.116.854.034,00**	**4.231.770.452,00**	**-16.883.332,00**							**5.218.189.506,00**	
	7.01.01.2.05.0011	Bimbingan Teknis Implementasi Peraturan Perundang-Undangan																		
	7	**UNSUR KEWILAYAHAN**							**4.248.653.784,00**	**4.116.854.034,00**	**4.231.770.452,00**	**-16.883.332,00**							**5.218.189.506,00**	
	7.01	**KECAMATAN**							**4.248.653.784,00**	**4.116.854.034,00**	**4.231.770.452,00**	**-16.883.332,00**							**5.218.189.506,00**	
	7.01.01.2.06	Administrasi Umum Perangkat Daerah	-				-	-	142.044.712,00	185.246.076,00	175.535.464,00	33.490.752,00			-	- --	-		239.250.000,00	KECAMATAN KANIGORO
	7.01.01.2.06.0001	Penyediaan Komponen Instalasi Listrik/Penerangan Bangunan Kantor																		
			Jumlah Paket Komponen Instalasi Listrik/Penerangan Bangunan Kantor yang Disediakan				6 Paket	6 Paket	16.900.194,00	20.144.800,00	20.144.800,00	3.244.606,00	Kab. Blitar, Kanigoro, Semua Kel/Desa	DANA ALOKASI UMUM (DAU)	-	- --			19.800.000,00	KECAMATAN KANIGORO
	7.01.01.2.06.0002	Penyediaan Peralatan dan Perlengkapan Kantor																		
			Jumlah Paket Peralatan dan Perlengkapan Kantor yang Disediakan				6 Paket	6 Paket	34.669.401,00	38.760.800,00	38.760.800,00	4.091.399,00	Kab. Blitar, Kanigoro, Semua Kel/Desa	DANA ALOKASI UMUM (DAU)	-	- --			38.500.000,00	KECAMATAN KANIGORO
	7.01.01.2.06.0003	Penyediaan Peralatan Rumah Tangga																		
			Jumlah Paket Peralatan Rumah Tangga yang Disediakan				2 Paket	2 Paket	35.268.262,00	42.782.400,00	41.760.800,00	6.492.538,00	Kab. Blitar, Kanigoro, Semua Kel/Desa	DANA ALOKASI UMUM (DAU)	-	- --			40.150.000,00	KECAMATAN KANIGORO
	7.01.01.2.06.0005	Penyediaan Barang Cetakan dan Penggandaan																		
			Jumlah Paket Barang Cetakan dan Penggandaan yang Disediakan				2 Paket	2 Paket	19.631.855,00	22.048.076,00	22.050.064,00	2.418.209,00	Kab. Blitar, Kanigoro, Semua Kel/Desa	DANA ALOKASI UMUM (DAU)	-	- --			30.800.000,00	KECAMATAN KANIGORO

NO	KODE	URUSAN / BIDANG URUSAN / PROGRAM / KEGIATAN / SUB KEGIATAN	INDIKATOR PROGRAM / KEGIATAN / SUB KEGIATAN	TARGET AKHIR PERIODE RENSTRA OPD	REALISASI CAPAIAN RENJA OPD TAHUN 2023	PRAKIRAAN CAPAIAN TARGET RENJA OPD TAHUN 2024	CAPAIAN KINERJA DAN KERANGKA PENDANAAN										KELOMPOK SASARAN	PRAKIRAAN MAJU RENCANA TAHUN 2026		PERANGKAT DAERAH PENANGGUNG JAWAB
							TARGET 2025		PAGU INDIKATIF (Rp)			Bertambah/Berkurang (10-12)	LOKASI	SUMBER DANA	PRIORITAS			TARGET	PAGU INDIKATIF (Rp)	
							SEBELUM	SESUDAH	RKPD 2025	APBD 2025	RKPD PERUBAHAN 2025				NASIONAL	DAERAH				
1	2	3	4	5	6	7	8	9	10	11	12	13	14	15	16	17	18	19	20	21
	7.01.01.2.06.0009	Penyelenggaraan Rapat Koordinasi dan Konsultasi SKPD																		
			Jumlah Laporan Penyelenggaraan Rapat Koordinasi dan Konsultasi SKPD				12 Laporan	12 Laporan	0,00	61.510.000,00	52.819.000,00	52.819.000,00	Kab. Blitar, Kanigoro, Semua Kel/Desa	DANA ALOKASI UMUM (DAU)	-	- -			110.000.000,00	KECAMATAN KANIGORO
	7	**NON URUSAN**							**4.248.653.784,00**	**4.116.854.034,00**	**4.231.770.452,00**	**-16.883.332,00**							**5.218.189.506,00**	
	7.01	**URUSAN PEMERINTAHAN BIDANG XX**							**4.248.653.784,00**	**4.116.854.034,00**	**4.231.770.452,00**	**-16.883.332,00**							**5.218.189.506,00**	
	7.01.01.2.06.0009	Penyelenggaraan Rapat Koordinasi dan Konsultasi SKPD																		
	7	**UNSUR KEWILAYAHAN**							**4.248.653.784,00**	**4.116.854.034,00**	**4.231.770.452,00**	**-16.883.332,00**							**5.218.189.506,00**	
	7.01	**KECAMATAN**							**4.248.653.784,00**	**4.116.854.034,00**	**4.231.770.452,00**	**-16.883.332,00**							**5.218.189.506,00**	
	7.01.01.2.07	Pengadaan Barang Milik Daerah Penunjang Urusan Pemerintah Daerah	-				-	-	36.850.000,00	164.551.200,00	229.204.200,00	192.354.200,00			-	- -	-		330.000.000,00	KECAMATAN KANIGORO
	7.01.01.2.07.0005	Pengadaan Mebel																		
			Jumlah Paket Mebel yang Disediakan				3 Unit	3 Unit	0,00	25.985.000,00	40.517.800,00	40.517.800,00	Kab. Blitar, Kanigoro, Semua Kel/Desa	DANA ALOKASI UMUM (DAU)	-	- -			66.000.000,00	KECAMATAN KANIGORO
	7.01.01.2.07.0006	Pengadaan Peralatan dan Mesin Lainnya																		
			Jumlah Unit Peralatan dan Mesin Lainnya yang Disediakan				4 Unit	4 Unit	36.850.000,00	138.566.200,00	188.686.400,00	151.836.400,00	Kab. Blitar, Kanigoro, Semua Kel/Desa	DANA ALOKASI UMUM (DAU)	-	- -			99.000.000,00	KECAMATAN KANIGORO
	7.01.01.2.07.0010	Pengadaan Sarana dan Prasarana Gedung Kantor atau Bangunan Lainnya																		
			Jumlah Unit Sarana dan Prasarana Gedung Kantor atau Bangunan Lainnya yang Disediakan				2 Unit	2 Unit	0,00	0,00	0,00	0,00	Kab. Blitar, Kanigoro, Semua Kel/Desa	DANA ALOKASI UMUM (DAU)	-	- -			165.000.000,00	KECAMATAN KANIGORO
	7.01.01.2.08	Penyediaan Jasa Penunjang Urusan Pemerintahan Daerah	-				-	-	503.801.060,00	525.521.660,00	433.918.272,00	-69.882.788,00			-	- -	-		561.000.000,00	KECAMATAN KANIGORO
	7.01.01.2.08.0001	Penyediaan Jasa Surat Menyurat																		
			Jumlah Laporan Penyediaan Jasa Surat Menyurat				2 Laporan	2 Laporan	4.820.000,00	5.374.000,00	5.374.000,00	554.000,00	Kab. Blitar, Kanigoro, Semua Kel/Desa	DANA ALOKASI UMUM (DAU)	-	- -			5.500.000,00	KECAMATAN KANIGORO
	7.01.01.2.08.0002	Penyediaan Jasa Komunikasi, Sumber Daya Air dan Listrik																		
			Jumlah Laporan Penyediaan Jasa Komunikasi, Sumber Daya Air dan Listrik yang Disediakan				12 Laporan	12 Laporan	35.460.000,00	31.494.460,00	34.868.300,00	-591.700,00	Kab. Blitar, Kanigoro, Semua Kel/Desa	DANA ALOKASI UMUM (DAU)	-	- -			44.000.000,00	KECAMATAN KANIGORO
	7.01.01.2.08.0004	Penyediaan Jasa Pelayanan Umum Kantor																		
			Jumlah Laporan Penyediaan Jasa Pelayanan Umum Kantor yang Disediakan				12 Laporan	12 Laporan	463.521.060,00	488.653.200,00	393.675.972,00	-69.845.088,00	Kab. Blitar, Kanigoro, Semua Kel/Desa	DANA ALOKASI UMUM (DAU)	-	- -			511.500.000,00	KECAMATAN KANIGORO
	7.01.01.2.09	Pemeliharaan Barang Milik Daerah Penunjang Urusan Pemerintahan Daerah	-				-	-	215.525.000,00	162.845.000,00	168.695.000,00	-46.830.000,00			-	- -	-		99.000.000,00	KECAMATAN KANIGORO
	7.01.01.2.09.0001	Penyediaan Jasa Pemeliharaan, Biaya Pemeliharaan, dan Pajak Kendaraan Perorangan Dinas atau Kendaraan Dinas Jabatan																		
			Jumlah Kendaraan Perorangan Dinas atau Kendaraan Dinas Jabatan yang Dipelihara dan dibayarkan Pajaknya				15 Unit	15 Unit	48.225.000,00	48.675.000,00	48.675.000,00	450.000,00	Kab. Blitar, Kanigoro, Semua Kel/Desa	DANA ALOKASI UMUM (DAU)	-	- -			71.500.000,00	KECAMATAN KANIGORO
	7.01.01.2.09.0006	Pemeliharaan Peralatan dan Mesin Lainnya																		
			Jumlah Peralatan dan Mesin Lainnya yang Dipelihara				6 Unit	6 Unit	17.300.000,00	14.170.000,00	20.020.000,00	2.720.000,00	Kab. Blitar, Kanigoro, Semua Kel/Desa	DANA ALOKASI UMUM (DAU)	-	- -			16.500.000,00	KECAMATAN KANIGORO
	7.01.01.2.09.0009	Pemeliharaan/Rehabilitasi Gedung Kantor dan Bangunan Lainnya																		
			Jumlah Gedung Kantor dan Bangunan Lainnya yang Dipelihara/Direhabilitasi				1 Unit	1 Unit	150.000.000,00	100.000.000,00	100.000.000,00	-50.000.000,00	Kab. Blitar, Kanigoro, Semua Kel/Desa	DANA ALOKASI UMUM (DAU)	-	- -			11.000.000,00	KECAMATAN KANIGORO
1.	**7.01.02**	**PROGRAM PENYELENGGARAAN PEMERINTAHAN DAN PELAYANAN PUBLIK**	**-**				**-**	**-**	**56.083.776,00**	**111.378.500,00**	**45.950.500,00**	**-19.783.776,00**							**36.300.000,00**	
	7.01.02.2.01	Koordinasi Penyelenggaraan Kegiatan Pemerintahan di Tingkat Kecamatan	-				-	-	20.910.592,00	16.625.000,00	16.625.000,00	-4.285.592,00			-	- -	-		18.700.000,00	KECAMATAN KANIGORO
	7.01.02.2.01.0001	Koordinasi/Sinergi Perencanaan dan Pelaksanaan Kegiatan Pemerintahan dengan Perangkat Daerah dan Instansi Vertikal Terkait																		
			Jumlah Laporan Koordinasi/Sinergi Perencanaan dan Pelaksanaan Kegiatan Pemerintahan dengan Perangkat Daerah dan Instansi Vertikal Terkait				7 Laporan	7 Laporan	20.910.592,00	16.625.000,00	16.625.000,00	-4.285.592,00	Kab. Blitar, Kanigoro, Semua Kel/Desa	DANA ALOKASI UMUM (DAU)	-	- -			18.700.000,00	KECAMATAN KANIGORO
	7.01.02.2.02	Penyelenggaraan Urusan Pemerintahan yang Tidak Dilaksanakan oleh Unit Kerja Perangkat Daerah yang Ada di Kecamatan	-				-	-	18.990.592,00	81.010.500,00	13.662.500,00	-5.328.092,00			-	- -	-		12.100.000,00	KECAMATAN KANIGORO
	7.01.02.2.02.0002	Fasilitasi Percepatan Pencapaian Standar Pelayanan Minimal di Wilayah Kecamatan																		
			Jumlah Laporan Fasilitasi Percepatan Pencapaian Standar Pelayanan Minimal di Wilayah Kecamatan				1 Laporan	1 Laporan	18.990.592,00	81.010.500,00	13.662.500,00	-5.328.092,00	Kab. Blitar, Kanigoro, Semua Kel/Desa	DANA ALOKASI UMUM (DAU)	-	- -			12.100.000,00	KECAMATAN KANIGORO
	7.01.02.2.04	Pelaksanaan Urusan Pemerintahan yang Dilimpahkan kepada Camat	-				-	-	16.182.592,00	13.743.000,00	15.663.000,00	-519.592,00			-	- -	-		5.500.000,00	KECAMATAN KANIGORO
	7.01.02.2.04.0003	Pelaksanaan Urusan Pemerintahan yang Terkait dengan Kewenangan Lain yang Dilimpahkan																		
			Jumlah Laporan Pelaksanaan Kewenangan Lain yang Dilimpahkan				30 Laporan	30 Laporan	16.182.592,00	13.743.000,00	15.663.000,00	-519.592,00	Kab. Blitar, Kanigoro, Semua Kel/Desa	DANA ALOKASI UMUM (DAU)	-	- -			5.500.000,00	KECAMATAN KANIGORO
2.	**7.01.03**	**PROGRAM PEMBERDAYAAN MASYARAKAT DESA DAN KELURAHAN**	**-**				**-**	**-**	**0,00**	**0,00**	**0,00**	**73.700.000,00**							**73.700.000,00**	

NO	KODE	URUSAN / BIDANG URUSAN / PROGRAM / KEGIATAN / SUB KEGIATAN	INDIKATOR PROGRAM / KEGIATAN / SUB KEGIATAN	TARGET AKHIR PERIODE RENSTRA OPD	REALISASI CAPAIAN RENJA OPD TAHUN 2023	PRAKIRAAN CAPAIAN TARGET RENJA OPD TAHUN 2024	CAPAIAN KINERJA DAN KERANGKA PENDANAAN										KELOMPOK SASARAN	PRAKIRAAN MAJU RENCANA TAHUN 2026		PERANGKAT DAERAH PENANGGUNG JAWAB
							TARGET 2025		PAGU INDIKATIF (Rp)			Bertambah/Berkurang (10-12)	LOKASI	SUMBER DANA	PRIORITAS			TARGET	PAGU INDIKATIF (Rp)	
							SEBELUM	SESUDAH	RKPD 2025	APBD 2025	RKPD PERUBAHAN 2025				NASIONAL	DAERAH				
1	2	3	4	5	6	7	8	9	10	11	12	13	14	15	16	17	18	19	20	21
	7.01.03.2.01	Koordinasi Kegiatan Pemberdayaan Desa	-				-	-	0,00	0,00	0,00	0,00			-	- -	-		22.000.000,00	KECAMATAN KANIGORO
	7.01.03.2.01.0001	Peningkatan Partisipasi Masyarakat dalam Forum Musyawarah Perencanaan Pembangunan di Desa																		
			Jumlah Lembaga Kemasyarakatan yang Berpartisipasi dalam Forum Musyawarah Perencanaan Pembangunan di Desa				30 Lembaga Kemasyarakatan	30 Lembaga Kemasyarakatan	0,00	0,00	0,00	0,00	Kab. Blitar, Kanigoro, Semua Kel/Desa	DANA ALOKASI UMUM (DAU)	-	- -			22.000.000,00	KECAMATAN KANIGORO
	7.01.03.2.03	Pemberdayaan Lembaga Kemasyarakatan Tingkat Kecamatan	-				-	-	0,00	0,00	0,00	0,00			-	- -	-		27.500.000,00	KECAMATAN KANIGORO
	7.01.03.2.03.0002	Peningkatan Kapasitas Lembaga Kemasyarakatan																		
			Jumlah Lembaga Kemasyarakatan yang Ditingkatkan Kapasitasnya				50 Lembaga Kemasyarakatan	50 Lembaga Kemasyarakatan	0,00	0,00	0,00	0,00	Kab. Blitar, Kanigoro, Semua Kel/Desa	DANA ALOKASI UMUM (DAU)	-	- -			27.500.000,00	KECAMATAN KANIGORO
	7.01.03.2.06	Pemberdayaan dan Kesejahteraan Keluarga Tingkat Kecamatan dan Kelurahan	-				-	-	0,00	0,00	0,00	0,00			-	- -	-		24.200.000,00	KECAMATAN KANIGORO
	7.01.03.2.06.0001	Pembentukan dan Penumbuhan Karakter Keluarga Melalui Peningkatan Kesadaran Masyarakat akan Pentingnya Penghayatan dan Pengamalan Pancasila dalam Semua Aspek Kehidupan Bermasyarakat, Berbangsa, dan Bernegara																		
			Jumlah Keluarga yang Mengikuti Pembentukan dan Penumbuhan Karakter Keluarga Melalui Peningkatan Kesadaran Masyarakat akan Pentingnya Penghayatan dan Pengamalan Pancasila dalam Semua Aspek Kehidupan Bermasyarakat, Berbangsa, dan Bernegara				100 Keluarga	100 Keluarga	0,00	0,00	0,00	0,00	Kab. Blitar, Kanigoro, Semua Kel/Desa	DANA ALOKASI UMUM (DAU)	-	- -			13.200.000,00	KECAMATAN KANIGORO
	7.01.03.2.06.0007	Penumbuhan Kesadaran Keluarga dalam Peningkatan Derajat Kesehatan Keluarga dan Lingkungan dengan Menerapkan Perilaku Hidup Bersih dan Sehat																		
			Jumlah Keluarga yang Mengikuti Penumbuhan Kesadaran Keluarga dalam Peningkatan Derajat Kesehatan Keluarga dan Lingkungan Dengan Menerapkan Perilaku Hidup Bersih dan Sehat				100 Keluarga	100 Keluarga	0,00	0,00	0,00	0,00	Kab. Blitar, Kanigoro, Semua Kel/Desa	DANA ALOKASI UMUM (DAU)	-	- -			11.000.000,00	KECAMATAN KANIGORO
3.	**7.01.04**	**PROGRAM KOORDINASI KETENTRAMAN DAN KETERTIBAN UMUM**	**-**				**-**	**-**	**63.484.832,00**	**58.382.240,00**	**58.382.240,00**	**30.895.168,00**							**94.380.000,00**	
	7.01.04.2.01	Koordinasi Upaya Penyelenggaraan Ketenteraman dan Ketertiban Umum	-				-	-	54.213.536,00	52.622.240,00	52.622.240,00	-1.591.296,00			-	- -	-		69.080.000,00	KECAMATAN KANIGORO
	7.01.04.2.01.0001	Sinergitas dengan Kepolisian Negara Republik Indonesia, Tentara Nasional Indonesia dan Instansi Vertikal di Wilayah Kecamatan																		
			Jumlah Laporan Hasil Sinergitas dengan Kepolisian Negara Republik Indonesia, Tentara Nasional Indonesia dan Instansi Vertikal di Wilayah Kecamatan				3 Laporan	3 Laporan	46.122.240,00	46.122.240,00	46.122.240,00	0,00	Kab. Blitar, Kanigoro, Semua Kel/Desa	DANA ALOKASI UMUM (DAU)	-	- -			60.500.000,00	KECAMATAN KANIGORO
	7.01.04.2.01.0002	Harmonisasi Hubungan dengan Tokoh Agama dan Tokoh Masyarakat																		
			Jumlah Laporan Pelaksanaan Harmonisasi Hubungan dengan Tokoh Agama dan Tokoh Masyarakat				11 Laporan	11 Laporan	8.091.296,00	6.500.000,00	6.500.000,00	-1.591.296,00	Kab. Blitar, Kanigoro, Semua Kel/Desa	DANA ALOKASI UMUM (DAU)	-	- -			8.580.000,00	KECAMATAN KANIGORO
	7.01.04.2.02	Koordinasi Penerapan dan Penegakan Peraturan Daerah dan Peraturan Kepala Daerah	-				-	-	9.271.296,00	5.760.000,00	5.760.000,00	-3.511.296,00			-	- -	-		25.300.000,00	KECAMATAN KANIGORO
	7.01.04.2.02.0001	Koordinasi/Sinergi dengan Perangkat Daerah yang Tugas dan Fungsinya di Bidang Penegakan Peraturan Perundang-Undangan dan/atau Kepolisian Negara Republik Indonesia																		
			Jumlah Laporan Koordinasi/Sinergi dengan Perangkat Daerah yang Tugas dan Fungsinya di Bidang Penegakan Peraturan Perundang-Undangan dan/atau Kepolisian Negara Republik Indonesia				11 Laporan	11 Laporan	9.271.296,00	5.760.000,00	5.760.000,00	-3.511.296,00	Kab. Blitar, Kanigoro, Semua Kel/Desa	DANA ALOKASI UMUM (DAU)	-	- -			25.300.000,00	KECAMATAN KANIGORO
4.	**7.01.05**	**PROGRAM PENYELENGGARAAN URUSAN PEMERINTAHAN UMUM**	**-**				**-**	**-**	**23.083.000,00**	**16.945.000,00**	**16.945.000,00**	**19.817.000,00**							**42.900.000,00**	
	7.01.05.2.01	Penyelenggaraan Urusan Pemerintahan Umum Sesuai Penugasan Kepala Daerah	-				-	-	23.083.000,00	16.945.000,00	16.945.000,00	-6.138.000,00			-	- -	-		42.900.000,00	KECAMATAN KANIGORO
	7.01.05.2.01.0003	Pembinaan Persatuan dan Kesatuan Bangsa																		
			Jumlah Orang yang Mengikuti Pembinaan Persatuan dan Kesatuan Bangsa				7 Orang	7 Orang	0,00	0,00	0,00	0,00	Kab. Blitar, Kanigoro, Semua Kel/Desa	DANA ALOKASI UMUM (DAU)	-	- -			26.400.000,00	KECAMATAN KANIGORO
	7.01.05.2.01.0004	Pembinaan Kerukunan Antar Suku dan Intra Suku, Umat Beragama, Ras, dan Golongan Lainnya Guna Mewujudkan Stabilitas Keamanan Lokal, Regional, dan Nasional																		
			Jumlah Orang yang Mengikuti Pembinaan Kerukunan Antar Suku dan Intra Suku , Umat Beragama, Ras, dan Golongan Lainnya Guna Mewujudkan Stabilitas Keamanan Lokal, Regional, dan Nasional				2 Orang	2 Orang	23.083.000,00	16.945.000,00	16.945.000,00	-6.138.000,00	Kab. Blitar, Kanigoro, Semua Kel/Desa	DANA ALOKASI UMUM (DAU)	-	- -			11.000.000,00	KECAMATAN KANIGORO
	7.01.05.2.01.0008	Pelaksanaan Tugas Forum Koordinasi Pimpinan di Kecamatan																		
			Jumlah Dokumen Tugas Forum Koordinasi Pimpinan di Kecamatan				8 Dokumen	8 Dokumen	0,00	0,00	0,00	0,00	Kab. Blitar, Kanigoro, Semua Kel/Desa	DANA ALOKASI UMUM (DAU)	-	- -			5.500.000,00	KECAMATAN KANIGORO
5.	**7.01.06**	**PROGRAM PEMBINAAN DAN PENGAWASAN PEMERINTAHAN DESA**	**-**				**-**	**-**	**75.356.576,00**	**49.725.280,00**	**49.725.280,00**	**489.620.232,00**							**564.976.808,00**	
	7.01.06.2.01	Fasilitasi, Rekomendasi dan Koordinasi Pembinaan dan Pengawasan Pemerintahan Desa	-				-	-	75.356.576,00	49.725.280,00	49.725.280,00	-25.631.296,00			-	- -	-		564.976.808,00	KECAMATAN KANIGORO

NO	KODE	URUSAN / BIDANG URUSAN / PROGRAM / KEGIATAN / SUB KEGIATAN	INDIKATOR PROGRAM / KEGIATAN / SUB KEGIATAN	TARGET AKHIR PERIODE RENSTRA OPD	REALISASI CAPAIAN RENJA OPD TAHUN 2023	PRAKIRAAN CAPAIAN TARGET RENJA OPD TAHUN 2024	CAPAIAN KINERJA DAN KERANGKA PENDANAAN										KELOMPOK SASARAN	PRAKIRAAN MAJU RENCANA TAHUN 2026		PERANGKAT DAERAH PENANGGUNG JAWAB
							TARGET 2025		PAGU INDIKATIF (Rp)			Bertambah/Berkurang (10-12)	LOKASI	SUMBER DANA	PRIORITAS			TARGET	PAGU INDIKATIF (Rp)	
							SEBELUM	SESUDAH	RKPD 2025	APBD 2025	RKPD PERUBAHAN 2025				NASIONAL	DAERAH				
1	2	3	4	5	6	7	8	9	10	11	12	13	14	15	16	17	18	19	20	21
	7.01.06.2.01.0001	Fasilitasi Penyusunan Peraturan Desa dan Peraturan Kepala Desa																		
			Jumlah Dokumen yang Difasilitasi dalam rangka Penyusunan Peraturan Desa dan Peraturan Kepala Desa				30 Dokumen	30 Dokumen	12.800.000,00	1.920.000,00	1.920.000,00	-10.880.000,00	Kab. Blitar, Kanigoro, Semua Kel/Desa	DANA ALOKASI UMUM (DAU)	-	- -			8.250.000,00	KECAMATAN KANIGORO
	7.01.06.2.01.0003	Fasilitasi Pengelolaan Keuangan Desa dan Pendayagunaan Aset Desa																		
			Jumlah Dokumen yang Difasilitasi dalam rangka Pengelolaan Keuangan Desa dan Pendayagunaan Aset Desa				20 Dokumen	20 Dokumen	12.800.000,00	1.920.000,00	1.920.000,00	-10.880.000,00	Kab. Blitar, Kanigoro, Semua Kel/Desa	DANA ALOKASI UMUM (DAU)	-	- -			22.660.000,00	KECAMATAN KANIGORO
	7.01.06.2.01.0005	Fasilitasi Pelaksanaan Tugas Kepala Desa dan Perangkat Desa																		
			Jumlah Dokumen Fasilitasi dalam rangka Pelaksanaan Tugas Kepala Desa dan Perangkat Desa				20 Dokumen	20 Dokumen	12.697.296,00	9.750.000,00	9.750.000,00	-2.947.296,00	Kab. Blitar, Kanigoro, Semua Kel/Desa	DANA ALOKASI UMUM (DAU)	-	- -			8.580.000,00	KECAMATAN KANIGORO
	7.01.06.2.01.0006	Fasilitasi Pelaksanaan Pemilihan Kepala Desa																		
			Jumlah Dokumen Fasilitasi dalam rangka Pelaksanaan Pemilihan Kepala Desa				9 Dokumen	9 Dokumen	0,00	0,00	0,00	0,00	Kab. Blitar, Kanigoro, Semua Kel/Desa	DANA ALOKASI UMUM (DAU)	-	- -			495.000.000,00	KECAMATAN KANIGORO
	7.01.06.2.01.0007	Fasilitasi Pelaksanaan Tugas dan Fungsi Badan Permusyawaratan Desa																		
			Jumlah Dokumen Fasilitasi dalam rangka Pelaksanaan Tugas dan Fungsi Badan Permusyawaratan Desa				10 Dokumen	10 Dokumen	6.944.000,00	6.500.000,00	6.500.000,00	-444.000,00	Kab. Blitar, Kanigoro, Semua Kel/Desa	DANA ALOKASI UMUM (DAU)	-	- -			7.700.000,00	KECAMATAN KANIGORO
	7.01.06.2.01.0008	Rekomendasi Pengangkatan dan Pemberhentian Perangkat Desa																		
			Jumlah Dokumen Rekomendasi Pengangkatan dan Pemberhentian Perangkat Desa				15 Dokumen	15 Dokumen	15.400.000,00	14.920.000,00	14.920.000,00	-480.000,00	Kab. Blitar, Kanigoro, Semua Kel/Desa	DANA ALOKASI UMUM (DAU)	-	- -			6.600.000,00	KECAMATAN KANIGORO
	7.01.06.2.01.0009	Fasilitasi Sinkronisasi Perencanaan Pembangunan Daerah dengan Pembangunan Desa																		
			Jumlah Dokumen Sinkronisasi Perencanaan Pembangunan Daerah dengan Pembangunan Desa				12 Dokumen	12 Dokumen	14.715.280,00	14.715.280,00	14.715.280,00	0,00	Kab. Blitar, Kanigoro, Semua Kel/Desa	DANA ALOKASI UMUM (DAU)	-	- -			16.186.808,00	KECAMATAN KANIGORO
		KELURAHAN SATREYAN							**900.000.000,00**	**900.000.000,00**	**868.250.000,00**	**-31.750.000,00**							**1.089.000.000,00**	
	7	**UNSUR KEWILAYAHAN**							**900.000.000,00**	**900.000.000,00**	**868.250.000,00**	**-31.750.000,00**							**1.089.000.000,00**	
	7.01	**KECAMATAN**							**900.000.000,00**	**900.000.000,00**	**868.250.000,00**	**-31.750.000,00**							**1.089.000.000,00**	
1.	**7.01.03**	**PROGRAM PEMBERDAYAAN MASYARAKAT DESA DAN KELURAHAN**	**-**				**-**	**-**	**900.000.000,00**	**900.000.000,00**	**868.250.000,00**	**189.000.000,00**							**1.089.000.000,00**	
	7.01.03.2.02	Kegiatan Pemberdayaan Kelurahan	-				-	-	900.000.000,00	900.000.000,00	868.250.000,00	-31.750.000,00			-	- -	-		1.089.000.000,00	KECAMATAN KANIGORO
	7.01.03.2.02.0002	Pembangunan Sarana dan Prasarana Kelurahan																		
			Jumlah Sarana dan Prasarana Kelurahan yang Terbangun				1 Unit	1 Unit	377.458.896,00	377.458.896,00	377.458.896,00	0,00	Kab. Blitar, Kanigoro, Satreyan	DANA ALOKASI UMUM (DAU)	-	- -			528.128.700,00	KECAMATAN KANIGORO
	7.01.03.2.02.0003	Pemberdayaan Masyarakat di Kelurahan																		
			Jumlah Pokmas dan Ormas yang Melaksanakan Pemberdayaan Masyarakat di Kelurahan				1 Pokmas / Ormas	1 Pokmas / Ormas	522.541.104,00	522.541.104,00	490.791.104,00	-31.750.000,00	Kab. Blitar, Kanigoro, Satreyan	DANA ALOKASI UMUM (DAU)	-	- -			560.871.300,00	KECAMATAN KANIGORO
		KELURAHAN KANIGORO							**900.000.000,00**	**900.000.000,00**	**828.275.000,00**	**-71.725.000,00**							**1.057.350.803,00**	
	7	**UNSUR KEWILAYAHAN**							**900.000.000,00**	**900.000.000,00**	**828.275.000,00**	**-71.725.000,00**							**1.057.350.803,00**	
	7.01	**KECAMATAN**							**900.000.000,00**	**900.000.000,00**	**828.275.000,00**	**-71.725.000,00**							**1.057.350.803,00**	
1.	**7.01.03**	**PROGRAM PEMBERDAYAAN MASYARAKAT DESA DAN KELURAHAN**	**-**				**-**	**-**	**900.000.000,00**	**900.000.000,00**	**828.275.000,00**	**157.350.803,00**							**1.057.350.803,00**	
	7.01.03.2.02	Kegiatan Pemberdayaan Kelurahan	-				-	-	900.000.000,00	900.000.000,00	828.275.000,00	-71.725.000,00			-	- -	-		1.057.350.803,00	KECAMATAN KANIGORO
	7.01.03.2.02.0002	Pembangunan Sarana dan Prasarana Kelurahan																		
			Jumlah Sarana dan Prasarana Kelurahan yang Terbangun				3 Unit	3 Unit	495.926.400,00	461.242.800,00	461.242.800,00	-34.683.600,00	Kab. Blitar, Kanigoro, Kanigoro	DANA ALOKASI UMUM (DAU)	-	- -			706.044.632,00	KECAMATAN KANIGORO
	7.01.03.2.02.0003	Pemberdayaan Masyarakat di Kelurahan																		
			Jumlah Pokmas dan Ormas yang Melaksanakan Pemberdayaan Masyarakat di Kelurahan				3 Pokmas / Ormas	3 Pokmas / Ormas	404.073.600,00	438.757.200,00	367.032.200,00	-37.041.400,00	Kab. Blitar, Kanigoro, Kanigoro	DANA ALOKASI UMUM (DAU)	-	- -			351.306.171,00	KECAMATAN KANIGORO
		KECAMATAN KADEMANGAN							**3.514.226.853,00**	**3.458.132.116,00**	**3.148.160.927,00**	**-366.065.926,00**							**3.193.400.000,00**	
	7	**UNSUR KEWILAYAHAN**							**3.514.226.853,00**	**3.458.132.116,00**	**3.148.160.927,00**	**-366.065.926,00**							**3.193.400.000,00**	
	7.01	**KECAMATAN**							**3.514.226.853,00**	**3.458.132.116,00**	**3.148.160.927,00**	**-366.065.926,00**							**3.193.400.000,00**	
1.	**7.01.01**	**PROGRAM PENUNJANG URUSAN PEMERINTAHAN DAERAH KABUPATEN/KOTA**	**Rata-rata tingkat capaian kinerja kegiatan pada program penunjang urusan pemerintahan daerah**				**100 %**	**100 %**	**3.335.648.853,00**	**3.293.762.716,00**	**3.053.234.527,00**	**-330.748.853,00**							**3.004.900.000,00**	
	7.01.01.2.01	Perencanaan, Penganggaran, dan Evaluasi Kinerja Perangkat Daerah	*Jumlah Dokumen Perencanaan, Penganggaran dan evaluasi kinerja perangkat daerah*				8 Dokumen	8 Dokumen	1.190.000,00	1.190.000,00	1.050.000,00	-140.000,00			-	- -	-		1.300.000,00	KECAMATAN KADEMANGAN
	7.01.01.2.01.0001	Penyusunan Dokumen Perencanaan Perangkat Daerah																		
			Jumlah Dokumen Perencanaan Perangkat Daerah				4 Dokumen	4 Dokumen	595.000,00	595.000,00	525.000,00	-70.000,00	Kab. Blitar, Kademangan, Semua Kel/Desa	DANA ALOKASI UMUM (DAU)	-	- -			650.000,00	KECAMATAN KADEMANGAN
	7.01.01.2.01.0004	Koordinasi dan Penyusunan DPA-SKPD																		
			Jumlah Dokumen DPA-SKPD dan Laporan Hasil Koordinasi Penyusunan Dokumen DPA-SKPD				4 Dokumen	4 Dokumen	595.000,00	595.000,00	525.000,00	-70.000,00	Kab. Blitar, Semua Kecamatan, Semua Kel/Desa Kab. Blitar, Kademangan, Semua Kel/Desa	DANA ALOKASI UMUM (DAU)	-	- -			650.000,00	KECAMATAN KADEMANGAN

NO	KODE	URUSAN / BIDANG URUSAN / PROGRAM / KEGIATAN / SUB KEGIATAN	INDIKATOR PROGRAM / KEGIATAN / SUB KEGIATAN	TARGET AKHIR PERIODE RENSTRA OPD	REALISASI CAPAIAN RENJA OPD TAHUN 2023	PRAKIRAAN CAPAIAN TARGET RENJA OPD TAHUN 2024	CAPAIAN KINERJA DAN KERANGKA PENDANAAN										KELOMPOK SASARAN	PRAKIRAAN MAJU RENCANA TAHUN 2026		PERANGKAT DAERAH PENANGGUNG JAWAB
							TARGET 2025		PAGU INDIKATIF (Rp)			Bertambah/Berkurang (10-12)	LOKASI	SUMBER DANA	PRIORITAS			TARGET	PAGU INDIKATIF (Rp)	
							SEBELUM	SESUDAH	RKPD 2025	APBD 2025	RKPD PERUBAHAN 2025				NASIONAL	DAERAH				
1	2	3	4	5	6	7	8	9	10	11	12	13	14	15	16	17	18	19	20	21
	7.01.01.2.02	Administrasi Keuangan Perangkat Daerah	*Jumlah Laporan Administrasi Keuangan perangkat daerah yang disusun tepat waktu*				1 Dokumen	1 Dokumen	2.293.502.353,00	2.436.567.616,00	2.502.314.227,00	208.811.874,00			-	- -	-		2.098.000.000,00	KECAMATAN KADEMANGAN
	7.01.01.2.02.0001	Penyediaan Gaji dan Tunjangan ASN																		
			Jumlah Orang yang Menerima Gaji dan Tunjangan ASN				19 Orang/bulan	19 Orang/bulan	2.256.482.353,00	2.400.387.616,00	2.466.134.227,00	209.651.874,00	Kab. Blitar, Kademangan, Semua Kel/Desa	DANA ALOKASI UMUM (DAU)	-	- -			2.050.000.000,00	KECAMATAN KADEMANGAN
	7.01.01.2.02.0002	Penyediaan Administrasi Pelaksanaan Tugas ASN																		
			Jumlah Dokumen Hasil Penyediaan Administrasi Pelaksanaan Tugas ASN				1 Dokumen	1 Dokumen	37.020.000,00	36.180.000,00	36.180.000,00	-840.000,00	Kab. Blitar, Kademangan, Semua Kel/Desa	DANA ALOKASI UMUM (DAU)	-	- -			48.000.000,00	KECAMATAN KADEMANGAN
	7.01.01.2.05	Administrasi Kepegawaian Perangkat Daerah	*Jumlah ASN yang mendapat pelayanan administrasi kepegawaian perangkat daerah*				19 Orang	19 Orang	18.161.000,00	10.000.000,00	10.000.000,00	-8.161.000,00			-	- -	-		32.500.000,00	KECAMATAN KADEMANGAN
	7.01.01.2.05.0009	Pendidikan dan Pelatihan Pegawai Berdasarkan Tugas dan Fungsi																		
			Jumlah Pegawai Berdasarkan Tugas dan Fungsi yang Mengikuti Pendidikan dan Pelatihan				1 Orang	1 Orang	18.161.000,00	10.000.000,00	10.000.000,00	-8.161.000,00	Kab. Blitar, Kademangan, Semua Kel/Desa	DANA ALOKASI UMUM (DAU)	-	- -			32.500.000,00	KECAMATAN KADEMANGAN
	7.01.01.2.06	Administrasi Umum Perangkat Daerah	*Jumlah Waktu pelaksanaan administrasi umum yang akuntabel*				12 bulan	12 bulan	245.063.550,00	221.864.850,00	153.525.100,00	-91.538.450,00			-	- -	-		227.000.000,00	KECAMATAN KADEMANGAN
	7.01.01.2.06.0001	Penyediaan Komponen Instalasi Listrik/Penerangan Bangunan Kantor																		
			Jumlah Paket Komponen Instalasi Listrik/Penerangan Bangunan Kantor yang Disediakan				1 Paket	1 Paket	11.548.400,00	7.118.500,00	6.207.500,00	-5.340.900,00	Kab. Blitar, Kademangan, Semua Kel/Desa	DANA ALOKASI UMUM (DAU)	-	- -			11.000.000,00	KECAMATAN KADEMANGAN
	7.01.01.2.06.0002	Penyediaan Peralatan dan Perlengkapan Kantor																		
			Jumlah Paket Peralatan dan Perlengkapan Kantor yang Disediakan				3 Paket	3 Paket	35.377.200,00	31.526.650,00	26.643.200,00	-8.734.000,00	Kab. Blitar, Kademangan, Semua Kel/Desa	DANA ALOKASI UMUM (DAU)	-	- -			35.000.000,00	KECAMATAN KADEMANGAN
	7.01.01.2.06.0003	Penyediaan Peralatan Rumah Tangga																		
			Jumlah Paket Peralatan Rumah Tangga yang Disediakan				2 Paket	2 Paket	37.823.400,00	28.784.750,00	40.196.700,00	2.373.300,00	Kab. Blitar, Kademangan, Semua Kel/Desa	DANA ALOKASI UMUM (DAU)	-	- -			16.000.000,00	KECAMATAN KADEMANGAN
	7.01.01.2.06.0004	Penyediaan Bahan Logistik Kantor																		
			Jumlah Paket Bahan Logistik Kantor yang Disediakan				1 Paket	1 Paket	11.558.300,00	7.380.450,00	7.380.450,00	-4.177.850,00	Kab. Blitar, Kademangan, Semua Kel/Desa	DANA ALOKASI UMUM (DAU)	-	- -			16.000.000,00	KECAMATAN KADEMANGAN
	7.01.01.2.06.0005	Penyediaan Barang Cetakan dan Penggandaan																		
			Jumlah Paket Barang Cetakan dan Penggandaan yang Disediakan				3 Paket	3 Paket	6.251.250,00	4.749.500,00	4.422.250,00	-1.829.000,00	Kab. Blitar, Kademangan, Semua Kel/Desa	DANA ALOKASI UMUM (DAU)	-	- -			19.000.000,00	KECAMATAN KADEMANGAN
	7.01.01.2.06.0009	Penyelenggaraan Rapat Koordinasi dan Konsultasi SKPD																		
			Jumlah Laporan Penyelenggaraan Rapat Koordinasi dan Konsultasi SKPD				1 Laporan	1 Laporan	142.505.000,00	142.305.000,00	68.675.000,00	-73.830.000,00	Kab. Blitar, Kademangan, Semua Kel/Desa	DANA ALOKASI UMUM (DAU)	-	- -			130.000.000,00	KECAMATAN KADEMANGAN
	7.01.01.2.07	Pengadaan Barang Milik Daerah Penunjang Urusan Pemerintah Daerah	*Jumlah Jenis Pengadaan Barang Milik Daerah Penunjang Urusan Pemerintah Daerah*				5 jenis	5 jenis	107.389.000,00	48.778.700,00	59.567.700,00	-47.821.300,00			-	- -	-		176.000.000,00	KECAMATAN KADEMANGAN
	7.01.01.2.07.0005	Pengadaan Mebel																		
			Jumlah Paket Mebel yang Disediakan				2 Unit	2 Unit	44.611.800,00	9.468.600,00	0,00	-44.611.800,00	Kab. Blitar, Kademangan, Semua Kel/Desa	DANA ALOKASI UMUM (DAU)	-	- -			61.000.000,00	KECAMATAN KADEMANGAN
	7.01.01.2.07.0006	Pengadaan Peralatan dan Mesin Lainnya																		
			Jumlah Unit Peralatan dan Mesin Lainnya yang Disediakan				3 Unit	3 Unit	62.777.200,00	39.310.100,00	59.567.700,00	-3.209.500,00	Kab. Blitar, Semua Kecamatan, Semua Kel/Desa	DANA ALOKASI UMUM (DAU)	-	- -			115.000.000,00	KECAMATAN KADEMANGAN
	7.01.01.2.08	Penyediaan Jasa Penunjang Urusan Pemerintahan Daerah	*Jumlah Waktu Penyediaan Jasa Penunjang Urusan Pemerintah Daerah*				12 bulan	12 bulan	230.922.550,00	253.455.950,00	192.076.420,00	-38.846.130,00			-	- -	-		274.100.000,00	KECAMATAN KADEMANGAN
	7.01.01.2.08.0001	Penyediaan Jasa Surat Menyurat																		
			Jumlah Laporan Penyediaan Jasa Surat Menyurat				1 Laporan	1 Laporan	1.992.000,00	1.992.000,00	1.992.000,00	0,00	Kab. Blitar, Semua Kecamatan, Semua Kel/Desa	DANA ALOKASI UMUM (DAU)	-	- -			2.100.000,00	KECAMATAN KADEMANGAN
	7.01.01.2.08.0002	Penyediaan Jasa Komunikasi, Sumber Daya Air dan Listrik																		
			Jumlah Laporan Penyediaan Jasa Komunikasi, Sumber Daya Air dan Listrik yang Disediakan				1 Laporan	1 Laporan	21.992.400,00	46.833.350,00	51.543.320,00	29.550.920,00	Kab. Blitar, Kademangan, Semua Kel/Desa	DANA ALOKASI UMUM (DAU)	-	- -			22.000.000,00	KECAMATAN KADEMANGAN
	7.01.01.2.08.0004	Penyediaan Jasa Pelayanan Umum Kantor																		
			Jumlah Laporan Penyediaan Jasa Pelayanan Umum Kantor yang Disediakan				1 Laporan	1 Laporan	206.938.150,00	204.630.600,00	138.541.100,00	-68.397.050,00	Kab. Blitar, Kademangan, Semua Kel/Desa	DANA ALOKASI UMUM (DAU)	-	- -			250.000.000,00	KECAMATAN KADEMANGAN
	7.01.01.2.09	Pemeliharaan Barang Milik Daerah Penunjang Urusan Pemerintahan Daerah	*Jumlah Waktu Pemeliharaan Barang Milik Daerah Penunjang Urusan Pemerintahan Daerah*				12 bulan	12 bulan	439.420.400,00	321.905.600,00	134.701.080,00	-304.719.320,00			-	- -	-		196.000.000,00	KECAMATAN KADEMANGAN
	7.01.01.2.09.0001	Penyediaan Jasa Pemeliharaan, Biaya Pemeliharaan, dan Pajak Kendaraan Perorangan Dinas atau Kendaraan Dinas Jabatan																		
			Jumlah Kendaraan Perorangan Dinas atau Kendaraan Dinas Jabatan yang Dipelihara dan dibayarkan Pajaknya				10 Unit	10 Unit	61.399.200,00	49.568.500,00	49.568.500,00	-11.830.700,00	Kab. Blitar, Kademangan, Semua Kel/Desa	DANA ALOKASI UMUM (DAU)	-	- -			75.000.000,00	KECAMATAN KADEMANGAN
	7.01.01.2.09.0006	Pemeliharaan Peralatan dan Mesin Lainnya																		

NO	KODE	URUSAN / BIDANG URUSAN / PROGRAM / KEGIATAN / SUB KEGIATAN	INDIKATOR PROGRAM / KEGIATAN / SUB KEGIATAN	TARGET AKHIR PERIODE RENSTRA OPD	REALISASI CAPAIAN RENJA OPD TAHUN 2023	PRAKIRAAN CAPAIAN TARGET RENJA OPD TAHUN 2024	CAPAIAN KINERJA DAN KERANGKA PENDANAAN										KELOMPOK SASARAN	PRAKIRAAN MAJU RENCANA TAHUN 2026		PERANGKAT DAERAH PENANGGUNG JAWAB
							TARGET 2025		PAGU INDIKATIF (Rp)			Bertambah/Berkurang (10-12)	LOKASI	SUMBER DANA	PRIORITAS			TARGET	PAGU INDIKATIF (Rp)	
							SEBELUM	SESUDAH	RKPD 2025	APBD 2025	RKPD PERUBAHAN 2025				NASIONAL	DAERAH				
1	2	3	4	5	6	7	8	9	10	11	12	13	14	15	16	17	18	19	20	21
			Jumlah Peralatan dan Mesin Lainnya yang Dipelihara				3 Unit	3 Unit	5.520.000,00	4.990.000,00	4.260.000,00	-1.260.000,00	Kab. Blitar, Kademangan, Semua Kel/Desa	DANA ALOKASI UMUM (DAU)	-	- -			11.000.000,00	KECAMATAN KADEMANGAN
	7.01.01.2.09.0010	Pemeliharaan/Rehabilitasi Sarana dan Prasarana Gedung Kantor atau Bangunan Lainnya																		
			Jumlah Sarana dan Prasarana Gedung Kantor atau Bangunan Lainnya yang Dipelihara/Direhabilitasi				4 Unit	4 Unit	372.501.200,00	267.347.100,00	80.872.580,00	-291.628.620,00	Kab. Blitar, Kademangan, Semua Kel/Desa	DANA ALOKASI UMUM (DAU)	-	- -			110.000.000,00	KECAMATAN KADEMANGAN
2.	**7.01.02**	**PROGRAM PENYELENGGARAAN PEMERINTAHAN DAN PELAYANAN PUBLIK**	**Persentase desa/kelurahan dengan predikat IKM baik**				**95 %**	**95 %**	**6.073.600,00**	**5.206.000,00**	**4.306.000,00**	**-73.600,00**							**6.000.000,00**	
	7.01.02.2.02	Penyelenggaraan Urusan Pemerintahan yang Tidak Dilaksanakan oleh Unit Kerja Perangkat Daerah yang Ada di Kecamatan	*Jumlah Laporan Peningkatan Efektivitas Pelaksanaan Pelayanan kepada masyarakat di wilayah kecamatan*				1 Laporan	1 Laporan	6.073.600,00	5.206.000,00	4.306.000,00	-1.767.600,00			-	- -	-		6.000.000,00	KECAMATAN KADEMANGAN
	7.01.02.2.02.0002	Fasilitasi Percepatan Pencapaian Standar Pelayanan Minimal di Wilayah Kecamatan																		
			Jumlah Laporan Fasilitasi Percepatan Pencapaian Standar Pelayanan Minimal di Wilayah Kecamatan				1 Laporan	1 Laporan	6.073.600,00	5.206.000,00	4.306.000,00	-1.767.600,00	Kab. Blitar, Kademangan, Semua Kel/Desa	DANA ALOKASI UMUM (DAU)	-	- -			6.000.000,00	KECAMATAN KADEMANGAN
3.	**7.01.03**	**PROGRAM PEMBERDAYAAN MASYARAKAT DESA DAN KELURAHAN**	**Persentase Masyarakat yang berpartisipasi dalam pemberdayaan desa dan kelurahan**				**90 %**	**90 %**	**6.073.600,00**	**16.756.000,00**	**11.206.000,00**	**926.400,00**							**7.000.000,00**	
	7.01.03.2.03	Pemberdayaan Lembaga Kemasyarakatan Tingkat Kecamatan	*Jumlah Laporan Peningkatan Efektivitas kegiatan pemberdayaan masyarakat di wilayah kecamatan*				1 Laporan	1 Laporan	6.073.600,00	16.756.000,00	11.206.000,00	5.132.400,00			-	- -	-		7.000.000,00	KECAMATAN KADEMANGAN
	7.01.03.2.03.0004	Fasilitasi Pengembangan Usaha Ekonomi Masyarakat																		
			Jumlah Laporan Fasilitasi Pengembangan Usaha Ekonomi Masyarakat				1 Laporan	1 Laporan	6.073.600,00	16.756.000,00	11.206.000,00	5.132.400,00	Kab. Blitar, Kademangan, Semua Kel/Desa	DANA ALOKASI UMUM (DAU)	-	- -			7.000.000,00	KECAMATAN KADEMANGAN
4.	**7.01.04**	**PROGRAM KOORDINASI KETENTRAMAN DAN KETERTIBAN UMUM**	**Tingkat Penyelesaian Pelanggaran K3 (Ketertiban, Ketentraman, Keindahan)**				**100 %**	**100 %**	**5.853.600,00**	**7.766.000,00**	**6.486.000,00**	**646.400,00**							**6.500.000,00**	
	7.01.04.2.01	Koordinasi Upaya Penyelenggaraan Ketenteraman dan Ketertiban Umum	*Jumlah Koordinasi yang dilaksanakan*				1 kegiatan	1 kegiatan	5.853.600,00	7.766.000,00	6.486.000,00	632.400,00			-	- -	-		6.500.000,00	KECAMATAN KADEMANGAN
	7.01.04.2.01.0001	Sinergitas dengan Kepolisian Negara Republik Indonesia, Tentara Nasional Indonesia dan Instansi Vertikal di Wilayah Kecamatan																		
			Jumlah Laporan Hasil Sinergitas dengan Kepolisian Negara Republik Indonesia, Tentara Nasional Indonesia dan Instansi Vertikal di Wilayah Kecamatan				1 Laporan	1 Laporan	5.853.600,00	7.766.000,00	6.486.000,00	632.400,00	Kab. Blitar, Kademangan, Semua Kel/Desa	DANA ALOKASI UMUM (DAU)	-	- -			6.500.000,00	KECAMATAN KADEMANGAN
5.	**7.01.05**	**PROGRAM PENYELENGGARAAN URUSAN PEMERINTAHAN UMUM**	**Persentase Gangguan Kerukunan SARA yang ditangani**				**100 %**	**100 %**	**122.632.800,00**	**101.637.400,00**	**46.264.400,00**	**-12.632.800,00**							**110.000.000,00**	
	7.01.05.2.01	Penyelenggaraan Urusan Pemerintahan Umum Sesuai Penugasan Kepala Daerah	*JUmlah Koordinasi yang diselenggarakan di tingkat kecamatan*				1 Kegiatan	1 Kegiatan	122.632.800,00	101.637.400,00	46.264.400,00	-76.368.400,00			-	- -	-		110.000.000,00	KECAMATAN KADEMANGAN
	7.01.05.2.01.0003	Pembinaan Persatuan dan Kesatuan Bangsa																		
			Jumlah Orang yang Mengikuti Pembinaan Persatuan dan Kesatuan Bangsa				400 Orang	400 Orang	122.632.800,00	101.637.400,00	46.264.400,00	-76.368.400,00	Kab. Blitar, Kademangan, Semua Kel/Desa	DANA ALOKASI UMUM (DAU)	-	- -			110.000.000,00	KECAMATAN KADEMANGAN
6.	**7.01.06**	**PROGRAM PEMBINAAN DAN PENGAWASAN PEMERINTAHAN DESA**	**Persentase Peraturan Desa dan Peraturan Kepala Desa yang difasilitasi penyusunanya**				**100 %**	**100 %**	**37.944.400,00**	**33.004.000,00**	**26.664.000,00**	**21.055.600,00**							**59.000.000,00**	
	7.01.06.2.01	Fasilitasi, Rekomendasi dan Koordinasi Pembinaan dan Pengawasan Pemerintahan Desa	*Jumlah Rekomendasi, Koordinasi dan pengawasan yang dilaksanakan*				14 Laporan	14 Laporan	37.944.400,00	33.004.000,00	26.664.000,00	-11.280.400,00			-	- -	-		59.000.000,00	KECAMATAN KADEMANGAN
	7.01.06.2.01.0001	Fasilitasi Penyusunan Peraturan Desa dan Peraturan Kepala Desa																		
			Jumlah Dokumen yang Difasilitasi dalam rangka Penyusunan Peraturan Desa dan Peraturan Kepala Desa				14 Dokumen	14 Dokumen	14.043.600,00	14.506.000,00	10.926.000,00	-3.117.600,00	Kab. Blitar, Kademangan, Semua Kel/Desa	DANA ALOKASI UMUM (DAU)	-	- -			21.000.000,00	KECAMATAN KADEMANGAN
	7.01.06.2.01.0002	Fasilitasi Administrasi Tata Pemerintahan Desa																		
			Jumlah Dokumen yang Difasilitasi dalam rangka Administrasi Tata Pemerintahan Desa				14 Dokumen	14 Dokumen	8.473.600,00	7.126.000,00	5.266.000,00	-3.207.600,00	Kab. Blitar, Kademangan, Semua Kel/Desa	DANA ALOKASI UMUM (DAU)	-	- -			6.000.000,00	KECAMATAN KADEMANGAN
	7.01.06.2.01.0004	Fasilitasi Penerapan dan Penegakan Peraturan Perundang-Undangan																		
			Jumlah Laporan Fasilitasi dalam rangka Penerapan dan Penegakan Peraturan Perundang-Undangan				1 Laporan	1 Laporan	5.063.600,00	4.196.000,00	3.296.000,00	-1.767.600,00	Kab. Blitar, Kademangan, Semua Kel/Desa	DANA ALOKASI UMUM (DAU)	-	- -			16.000.000,00	KECAMATAN KADEMANGAN
	7.01.06.2.01.0006	Fasilitasi Pelaksanaan Pemilihan Kepala Desa																		
			Jumlah Dokumen Fasilitasi dalam rangka Pelaksanaan Pemilihan Kepala Desa				13 Dokumen	13 Dokumen	0,00	0,00	0,00	0,00	Kab. Blitar, Kademangan, Semua Kel/Desa	DANA ALOKASI UMUM (DAU)	-	- -			0,00	KECAMATAN KADEMANGAN
	7.01.06.2.01.0013	Fasilitasi Penyusunan Perencanaan Pembangunan Partisipatif																		
			Jumlah Dokumen Fasilitasi dalam rangka Perencanaan Pembangunan Partisipatif				1 Dokumen	1 Dokumen	10.363.600,00	7.176.000,00	7.176.000,00	-3.187.600,00	Kab. Blitar, Kademangan, Semua Kel/Desa	DANA ALOKASI UMUM (DAU)	-	- -			16.000.000,00	KECAMATAN KADEMANGAN
		KELURAHAN KADEMANGAN							**900.000.000,00**	**900.000.000,00**	**843.900.700,00**	**-56.099.300,00**							**950.000.000,00**	
	7	**UNSUR KEWILAYAHAN**							**900.000.000,00**	**900.000.000,00**	**843.900.700,00**	**-56.099.300,00**							**950.000.000,00**	
	7.01	**KECAMATAN**							**900.000.000,00**	**900.000.000,00**	**843.900.700,00**	**-56.099.300,00**							**950.000.000,00**	

NO	KODE	URUSAN / BIDANG URUSAN / PROGRAM / KEGIATAN / SUB KEGIATAN	INDIKATOR PROGRAM / KEGIATAN / SUB KEGIATAN	TARGET AKHIR PERIODE RENSTRA OPD	REALISASI CAPAIAN RENJA OPD TAHUN 2023	PRAKIRAAN CAPAIAN TARGET RENJA OPD TAHUN 2024	CAPAIAN KINERJA DAN KERANGKA PENDANAAN										KELOMPOK SASARAN	PRAKIRAAN MAJU RENCANA TAHUN 2026		PERANGKAT DAERAH PENANGGUNG JAWAB
							TARGET 2025		PAGU INDIKATIF (Rp)			Bertambah/Berkurang (10-12)	LOKASI	SUMBER DANA	PRIORITAS			TARGET	PAGU INDIKATIF (Rp)	
							SEBELUM	SESUDAH	RKPD 2025	APBD 2025	RKPD PERUBAHAN 2025				NASIONAL	DAERAH				
1	2	3	4	5	6	7	8	9	10	11	12	13	14	15	16	17	18	19	20	21
1.	**7.01.03**	**PROGRAM PEMBERDAYAAN MASYARAKAT DESA DAN KELURAHAN**	**Persentase Masyarakat yang berpartisipasi dalam pemberdayaan desa dan kelurahan**				**90 %**	**90 %**	**900.000.000,00**	**900.000.000,00**	**843.900.700,00**	**50.000.000,00**							**950.000.000,00**	
	7.01.03.2.02	Kegiatan Pemberdayaan Kelurahan	*Jumlah Pemberdayaan dan kesejahteraan keluarga tingkat kecamatan dan kelurahan yang dilaksanakan*				3 kegiatan	3 kegiatan	900.000.000,00	900.000.000,00	843.900.700,00	-56.099.300,00			-	- -	-		950.000.000,00	KECAMATAN KADEMANGAN
	7.01.03.2.02.0002	Pembangunan Sarana dan Prasarana Kelurahan																		
			Jumlah Sarana dan Prasarana Kelurahan yang Terbangun				3 Unit	3 Unit	400.000.000,00	400.000.000,00	400.000.000,00	0,00	Kab. Blitar, Kademangan, Semua Kel/Desa	DANA ALOKASI UMUM (DAU)	-	- -			425.000.000,00	KECAMATAN KADEMANGAN
	7.01.03.2.02.0003	Pemberdayaan Masyarakat di Kelurahan																		
			Jumlah Pokmas dan Ormas yang Melaksanakan Pemberdayaan Masyarakat di Kelurahan				3 Pokmas / Ormas	3 Pokmas / Ormas	500.000.000,00	500.000.000,00	443.900.700,00	-56.099.300,00	Kab. Blitar, Kademangan, Semua Kel/Desa	DANA ALOKASI UMUM (DAU)	-	- -			525.000.000,00	KECAMATAN KADEMANGAN
		KECAMATAN NGLEGOK							**3.272.944.061,00**	**3.250.434.836,00**	**3.198.019.744,00**	**-74.924.317,00**							**3.045.934.918,00**	
	7	**UNSUR KEWILAYAHAN**							**3.272.944.061,00**	**3.250.434.836,00**	**3.198.019.744,00**	**-74.924.317,00**							**3.045.934.918,00**	
	7.01	**KECAMATAN**							**3.272.944.061,00**	**3.250.434.836,00**	**3.198.019.744,00**	**-74.924.317,00**							**3.045.934.918,00**	
1.	**7.01.01**	**PROGRAM PENUNJANG URUSAN PEMERINTAHAN DAERAH KABUPATEN/KOTA**	**Rata-rata tingkat capaian kinerja kegiatan pada program penunjang urusan pemerintahan daerah**				**100 %**	**100 %**	**2.933.567.061,00**	**3.034.658.966,00**	**2.984.193.874,00**	**-529.507.143,00**							**2.404.059.918,00**	
	7.01.01.2.01	Perencanaan, Penganggaran, dan Evaluasi Kinerja Perangkat Daerah	*Jumlah Dokumen Perencanaan, Penganggaran, dan Evaluasi Kinerja Perangkat Daerah*				13 Dokumen	13 Dokumen	3.000.000,00	3.060.000,00	3.060.000,00	60.000,00			-	- -	-		1.150.000,00	KECAMATAN NGLEGOK
	7.01.01.2.01.0001	Penyusunan Dokumen Perencanaan Perangkat Daerah																		
			Jumlah Dokumen Perencanaan Perangkat Daerah				7 Dokumen	7 Dokumen	1.500.000,00	1.500.000,00	1.500.000,00	0,00	Kab. Blitar, Nglegok, Semua Kel/Desa	DANA ALOKASI UMUM (DAU)	-	- -			550.000,00	KECAMATAN NGLEGOK
	7.01.01.2.01.0007	Evaluasi Kinerja Perangkat Daerah																		
			Jumlah Laporan Evaluasi Kinerja Perangkat Daerah				6 Laporan	6 Laporan	1.500.000,00	1.560.000,00	1.560.000,00	60.000,00	Kab. Blitar, Nglegok, Semua Kel/Desa	DANA ALOKASI UMUM (DAU)	-	- -			600.000,00	KECAMATAN NGLEGOK
	7.01.01.2.02	Administrasi Keuangan Perangkat Daerah	*Jumlah Laporan Administrasi Keuangan perangkat daerah yang tepat waktu* *Persentase Laporan Administrasi Keuangan perangkat daerah yang tepat waktu dan akuntabel*				100 Persen 16 Laporan	100 Persen 16 Laporan	2.039.659.561,00	2.243.510.336,00	2.312.707.744,00	273.048.183,00			-	- -	-		2.067.209.918,00	KECAMATAN NGLEGOK
	7.01.01.2.02.0001	Penyediaan Gaji dan Tunjangan ASN																		
			Jumlah Orang yang Menerima Gaji dan Tunjangan ASN				20 Orang/bulan	20 Orang/bulan	2.015.199.561,00	2.192.690.336,00	2.261.887.744,00	246.688.183,00	Kab. Blitar, Nglegok, Semua Kel/Desa	DANA ALOKASI UMUM (DAU)	-	- -			2.035.209.918,00	KECAMATAN NGLEGOK
	7.01.01.2.02.0003	Pelaksanaan Penatausahaan dan Pengujian/Verifikasi Keuangan SKPD																		
			Jumlah Dokumen Penatausahaan dan Pengujian/Verifikasi Keuangan SKPD				12 Dokumen	12 Dokumen	24.460.000,00	50.820.000,00	50.820.000,00	26.360.000,00	Kab. Blitar, Nglegok, Semua Kel/Desa	DANA ALOKASI UMUM (DAU)	-	- -			32.000.000,00	KECAMATAN NGLEGOK
	7.01.01.2.03	Administrasi Barang Milik Daerah pada Perangkat Daerah	*Barang Milik Daerah pada Perangkat Daerah yang dikelola dengan baik* *Persentase Barang Milik Daerah pada Perangkat Daerah yang dikelola dengan optimal, efektif, dan efrsien*				100 Persen 137 Unit	100 Persen 137 Unit	7.680.000,00	0,00	0,00	-7.680.000,00			-	- -	-		3.600.000,00	KECAMATAN NGLEGOK
	7.01.01.2.03.0006	Penatausahaan Barang Milik Daerah pada SKPD																		
			Jumlah Laporan Penatausahaan Barang Milik Daerah pada SKPD				12 Laporan	12 Laporan	7.680.000,00	0,00	0,00	-7.680.000,00	Kab. Blitar, Nglegok, Semua Kel/Desa	DANA ALOKASI UMUM (DAU)	-	- -			3.600.000,00	KECAMATAN NGLEGOK
	7.01.01.2.05	Administrasi Kepegawaian Perangkat Daerah	*Jumlah ASN yang Mendapat Pelayanan Administrasi Kepegawaian Perangkat Daerah* *Persentase ASN yang Mendapat Pelayanan Administrasi Kepegawaian Perangkat Daerah*				20 orang 20 Persen	20 orang 20 Persen	118.180.000,00	118.180.000,00	17.740.000,00	-100.440.000,00			-	- -	-		5.000.000,00	KECAMATAN NGLEGOK
	7.01.01.2.05.0011	Bimbingan Teknis Implementasi Peraturan Perundang-Undangan																		
			Jumlah Orang yang Mengikuti Bimbingan Teknis Implementasi Peraturan Perundang-Undangan				20 Orang	20 Orang	118.180.000,00	118.180.000,00	17.740.000,00	-100.440.000,00	Kab. Blitar, Nglegok, Semua Kel/Desa	DANA ALOKASI UMUM (DAU)	-	- -			5.000.000,00	KECAMATAN NGLEGOK
	7.01.01.2.06	Administrasi Umum Perangkat Daerah	*Jumlah waktu pelaksanaan administrasi umum yang akuntabel*				12 Bulan	12 Bulan	221.311.850,00	144.692.500,00	116.230.000,00	-105.081.850,00			-	- -	-		65.900.000,00	KECAMATAN NGLEGOK
	7.01.01.2.06.0001	Penyediaan Komponen Instalasi Listrik/Penerangan Bangunan Kantor																		
			Jumlah Paket Komponen Instalasi Listrik/Penerangan Bangunan Kantor yang Disediakan				5 Paket	5 Paket	11.564.600,00	11.564.600,00	11.564.600,00	0,00	Kab. Blitar, Nglegok, Semua Kel/Desa	DANA ALOKASI UMUM (DAU)	-	- -			5.200.000,00	KECAMATAN NGLEGOK
	7.01.01.2.06.0002	Penyediaan Peralatan dan Perlengkapan Kantor																		
			Jumlah Paket Peralatan dan Perlengkapan Kantor yang Disediakan				13 Paket	13 Paket	72.941.150,00	33.139.000,00	25.682.500,00	-47.258.650,00	Kab. Blitar, Nglegok, Semua Kel/Desa	DANA ALOKASI UMUM (DAU)	-	- -			9.500.000,00	KECAMATAN NGLEGOK
	7.01.01.2.06.0003	Penyediaan Peralatan Rumah Tangga																		
			Jumlah Paket Peralatan Rumah Tangga yang Disediakan				7 Paket	7 Paket	36.918.700,00	19.785.100,00	19.785.100,00	-17.133.600,00	Kab. Blitar, Nglegok, Semua Kel/Desa	DANA ALOKASI UMUM (DAU)	-	- -			18.000.000,00	KECAMATAN NGLEGOK
	7.01.01.2.06.0004	Penyediaan Bahan Logistik Kantor																		
			Jumlah Paket Bahan Logistik Kantor yang Disediakan				8 Paket	8 Paket	4.730.400,00	4.730.400,00	4.730.400,00	0,00	Kab. Blitar, Nglegok, Semua Kel/Desa	DANA ALOKASI UMUM (DAU)	-	- -			6.900.000,00	KECAMATAN NGLEGOK

NO	KODE	URUSAN / BIDANG URUSAN / PROGRAM / KEGIATAN / SUB KEGIATAN	INDIKATOR PROGRAM / KEGIATAN / SUB KEGIATAN	TARGET AKHIR PERIODE RENSTRA OPD	REALISASI CAPAIAN RENJA OPD TAHUN 2023	PRAKIRAAN CAPAIAN TARGET RENJA OPD TAHUN 2024	CAPAIAN KINERJA DAN KERANGKA PENDANAAN										KELOMPOK SASARAN	PRAKIRAAN MAJU RENCANA TAHUN 2026		PERANGKAT DAERAH PENANGGUNG JAWAB
							TARGET 2025		PAGU INDIKATIF (Rp)			Bertambah/Berkurang (10-12)	LOKASI	SUMBER DANA	PRIORITAS			TARGET	PAGU INDIKATIF (Rp)	
							SEBELUM	SESUDAH	RKPD 2025	APBD 2025	RKPD PERUBAHAN 2025				NASIONAL	DAERAH				
1	2	3	4	5	6	7	8	9	10	11	12	13	14	15	16	17	18	19	20	21
	7.01.01.2.06.0005	Penyediaan Barang Cetakan dan Penggandaan																		
			Jumlah Paket Barang Cetakan dan Penggandaan yang Disediakan				4 Paket	4 Paket	16.994.100,00	20.563.500,00	20.563.500,00	3.569.400,00	Kab. Blitar, Nglegok, Semua Kel/Desa	DANA ALOKASI UMUM (DAU)	-	- -			6.300.000,00	KECAMATAN NGLEGOK
	7.01.01.2.06.0009	Penyelenggaraan Rapat Koordinasi dan Konsultasi SKPD																		
			Jumlah Laporan Penyelenggaraan Rapat Koordinasi dan Konsultasi SKPD				19 Laporan	19 Laporan	78.162.900,00	54.909.900,00	33.903.900,00	-44.259.000,00	Kab. Blitar, Nglegok, Semua Kel/Desa	DANA ALOKASI UMUM (DAU)	-	- -			20.000.000,00	KECAMATAN NGLEGOK
	7.01.01.2.07	Pengadaan Barang Milik Daerah Penunjang Urusan Pemerintah Daerah	*Jumlah jenis Pengadaan Barang Milik Daerah Penunjang Urusan Pemerintah Daerah*				3 Jenis 4 Jenis	3 Jenis 4 Jenis	0,00	42.691.800,00	82.577.300,00	82.577.300,00			-	- -	-		19.600.000,00	KECAMATAN NGLEGOK
	7.01.01.2.07.0005	Pengadaan Mebel																		
			Jumlah Paket Mebel yang Disediakan				3 Unit	3 Unit	0,00	4.972.800,00	25.726.400,00	25.726.400,00	Kab. Blitar, Nglegok, Semua Kel/Desa	DANA ALOKASI UMUM (DAU)	-	- -			10.000.000,00	KECAMATAN NGLEGOK
	7.01.01.2.07.0006	Pengadaan Peralatan dan Mesin Lainnya																		
			Jumlah Unit Peralatan dan Mesin Lainnya yang Disediakan				3 Unit	3 Unit	0,00	37.719.000,00	56.850.900,00	56.850.900,00	Kab. Blitar, Nglegok, Semua Kel/Desa	DANA ALOKASI UMUM (DAU)	-	- -			9.600.000,00	KECAMATAN NGLEGOK
	7.01.01.2.08	Penyediaan Jasa Penunjang Urusan Pemerintahan Daerah	*Jumlah waktu Penyediaan Jasa Penunjang Urusan Pemerintahan Daerah Jumlah waktu Penyediaan Jasa Penunjang Urusan Pemerintahan Daerah*				12 Bulan	12 Bulan	333.788.800,00	293.141.830,00	292.381.330,00	-41.407.470,00			-	- -	-		139.000.000,00	KECAMATAN NGLEGOK
	7.01.01.2.08.0001	Penyediaan Jasa Surat Menyurat																		
			Jumlah Laporan Penyediaan Jasa Surat Menyurat				12 Laporan	12 Laporan	1.494.000,00	1.245.000,00	1.245.000,00	-249.000,00	Kab. Blitar, Nglegok, Semua Kel/Desa	DANA ALOKASI UMUM (DAU)	-	- -			1.000.000,00	KECAMATAN NGLEGOK
	7.01.01.2.08.0002	Penyediaan Jasa Komunikasi, Sumber Daya Air dan Listrik																		
			Jumlah Laporan Penyediaan Jasa Komunikasi, Sumber Daya Air dan Listrik yang Disediakan				12 Laporan	12 Laporan	73.938.400,00	32.540.430,00	32.779.930,00	-41.158.470,00	Kab. Blitar, Nglegok, Semua Kel/Desa	DANA ALOKASI UMUM (DAU)	-	- -			20.000.000,00	KECAMATAN NGLEGOK
	7.01.01.2.08.0004	Penyediaan Jasa Pelayanan Umum Kantor																		
			Jumlah Laporan Penyediaan Jasa Pelayanan Umum Kantor yang Disediakan				12 Laporan	12 Laporan	258.356.400,00	259.356.400,00	258.356.400,00	0,00	Kab. Blitar, Nglegok, Semua Kel/Desa	DANA ALOKASI UMUM (DAU)	-	- -			118.000.000,00	KECAMATAN NGLEGOK
	7.01.01.2.09	Pemeliharaan Barang Milik Daerah Penunjang Urusan Pemerintahan Daerah	*Jumlah waktu Pemeliharaan Barang Milik Daerah Penunjang Urusan Pemerintahan Daerah Jumlah waktu Penyediaan Jasa Penunjang Urusan Pemerintahan Daerah*				12 Bulan	12 Bulan	209.946.850,00	189.382.500,00	159.497.500,00	-50.449.350,00			-	- -	-		102.600.000,00	KECAMATAN NGLEGOK
	7.01.01.2.09.0001	Penyediaan Jasa Pemeliharaan, Biaya Pemeliharaan, dan Pajak Kendaraan Perorangan Dinas atau Kendaraan Dinas Jabatan																		
			Jumlah Kendaraan Perorangan Dinas atau Kendaraan Dinas Jabatan yang Dipelihara dan dibayarkan Pajaknya				2 Unit	2 Unit	38.949.000,00	39.527.500,00	39.527.500,00	578.500,00	Kab. Blitar, Nglegok, Semua Kel/Desa	DANA ALOKASI UMUM (DAU)	-	- -			33.600.000,00	KECAMATAN NGLEGOK
	7.01.01.2.09.0006	Pemeliharaan Peralatan dan Mesin Lainnya																		
			Jumlah Peralatan dan Mesin Lainnya yang Dipelihara				17 Unit	17 Unit	23.400.000,00	17.450.000,00	17.450.000,00	-5.950.000,00	Kab. Blitar, Nglegok, Semua Kel/Desa	DANA ALOKASI UMUM (DAU)	-	- -			28.000.000,00	KECAMATAN NGLEGOK
	7.01.01.2.09.0010	Pemeliharaan/Rehabilitasi Sarana dan Prasarana Gedung Kantor atau Bangunan Lainnya																		
			Jumlah Sarana dan Prasarana Gedung Kantor atau Bangunan Lainnya yang Dipelihara/Direhabilitasi				0 Unit	0 Unit	147.597.850,00	132.405.000,00	102.520.000,00	-45.077.850,00	Kab. Blitar, Nglegok, Semua Kel/Desa	DANA ALOKASI UMUM (DAU)	-	- -			41.000.000,00	KECAMATAN NGLEGOK
2.	**7.01.02**	**PROGRAM PENYELENGGARAAN PEMERINTAHAN DAN PELAYANAN PUBLIK**	**Persentase desa/kelurahan dengan predikat IKM baik**				**100 %**	**100 %**	**160.329.300,00**	**11.009.300,00**	**11.009.300,00**	**-71.454.300,00**							**88.875.000,00**	
	7.01.02.2.01	Koordinasi Penyelenggaraan Kegiatan Pemerintahan di Tingkat Kecamatan	*Jumlah koordinasi penyelenggaraan pemerintahan yang diselenggarakan di Tingkat Kecamatan*				12 Kali	12 Kali	160.329.300,00	11.009.300,00	11.009.300,00	-149.320.000,00			-	- -	-		88.875.000,00	KECAMATAN NGLEGOK
	7.01.02.2.01.0001	Koordinasi/Sinergi Perencanaan dan Pelaksanaan Kegiatan Pemerintahan dengan Perangkat Daerah dan Instansi Vertikal Terkait																		
			Jumlah Laporan Koordinasi/Sinergi Perencanaan dan Pelaksanaan Kegiatan Pemerintahan dengan Perangkat Daerah dan Instansi Vertikal Terkait				12 Laporan	12 Laporan	160.329.300,00	11.009.300,00	11.009.300,00	-149.320.000,00	Kab. Blitar, Nglegok, Semua Kel/Desa	DANA ALOKASI UMUM (DAU)	-	- -			88.875.000,00	KECAMATAN NGLEGOK
3.	**7.01.03**	**PROGRAM PEMBERDAYAAN MASYARAKAT DESA DAN KELURAHAN**	**Persentase masyarakat yang berpartisipasi dalam pemberdayaan desa dan kelurahan**				**35 Persen**	**35 Persen**	**35.929.300,00**	**37.569.300,00**	**36.931.800,00**	**-14.929.300,00**							**21.000.000,00**	
	7.01.03.2.01	Koordinasi Kegiatan Pemberdayaan Desa	*Jumlah koordinasi kegiatan pemberdayaan yang dilaksanakan*				12 Kegiatan	12 Kegiatan	14.874.300,00	13.524.300,00	13.524.300,00	-1.350.000,00			-	- -	-		7.500.000,00	KECAMATAN NGLEGOK
	7.01.03.2.01.0001	Peningkatan Partisipasi Masyarakat dalam Forum Musyawarah Perencanaan Pembangunan di Desa																		
			Jumlah Lembaga Kemasyarakatan yang Berpartisipasi dalam Forum Musyawarah Perencanaan Pembangunan di Desa				7 Lembaga Kemasyarakatan	7 Lembaga Kemasyarakatan	14.874.300,00	13.524.300,00	13.524.300,00	-1.350.000,00	Kab. Blitar, Nglegok, Semua Kel/Desa	DANA ALOKASI UMUM (DAU)	-	- -			7.500.000,00	KECAMATAN NGLEGOK
	7.01.03.2.06	Pemberdayaan dan Kesejahteraan Keluarga Tingkat Kecamatan dan Kelurahan	-				-	-	21.055.000,00	24.045.000,00	23.407.500,00	2.352.500,00			-	- -	-		13.500.000,00	KECAMATAN NGLEGOK
	7.01.03.2.06.0007	Penumbuhan Kesadaran Keluarga dalam Peningkatan Derajat Kesehatan Keluarga dan Lingkungan dengan Menerapkan Perilaku Hidup Bersih dan Sehat																		
			Jumlah Keluarga yang Mengikuti Penumbuhan Kesadaran Keluarga dalam Peningkatan Derajat Kesehatan Keluarga dan Lingkungan Dengan Menerapkan Perilaku Hidup Bersih dan Sehat				0 Keluarga	0 Keluarga	21.055.000,00	24.045.000,00	23.407.500,00	2.352.500,00	Kab. Blitar, Nglegok, Semua Kel/Desa	DANA ALOKASI UMUM (DAU)	-	- -			13.500.000,00	KECAMATAN NGLEGOK

NO	KODE	URUSAN / BIDANG URUSAN / PROGRAM / KEGIATAN / SUB KEGIATAN	INDIKATOR PROGRAM / KEGIATAN / SUB KEGIATAN	TARGET AKHIR PERIODE RENSTRA OPD	REALISASI CAPAIAN RENJA OPD TAHUN 2023	PRAKIRAAN CAPAIAN TARGET RENJA OPD TAHUN 2024	CAPAIAN KINERJA DAN KERANGKA PENDANAAN										KELOMPOK SASARAN	PRAKIRAAN MAJU RENCANA TAHUN 2026		PERANGKAT DAERAH PENANGGUNG JAWAB
							TARGET 2025		PAGU INDIKATIF (Rp)			Bertambah/Berkurang (10-12)	LOKASI	SUMBER DANA	PRIORITAS			TARGET	PAGU INDIKATIF (Rp)	
							SEBELUM	SESUDAH	RKPD 2025	APBD 2025	RKPD PERUBAHAN 2025				NASIONAL	DAERAH				
1	2	3	4	5	6	7	8	9	10	11	12	13	14	15	16	17	18	19	20	21
4.	**7.01.04**	**PROGRAM KOORDINASI KETENTRAMAN DAN KETERTIBAN UMUM**	**Persentase pelanggaran trantibum yang ditangani**				**5 Kegiatan**	**5 Kegiatan**	**97.394.100,00**	**130.450.070,00**	**130.450.070,00**	**202.605.900,00**							**300.000.000,00**	
	7.01.04.2.01	Koordinasi Upaya Penyelenggaraan Ketenteraman dan Ketertiban Umum	*Jumlah Koordinasi Upaya Penyelenggaraan Ketentraman dan Ketertiban Umum*				12 Kali	12 Kali	97.394.100,00	130.450.070,00	130.450.070,00	33.055.970,00			-	- -	-		300.000.000,00	KECAMATAN NGLEGOK
	7.01.04.2.01.0001	Sinergitas dengan Kepolisian Negara Republik Indonesia, Tentara Nasional Indonesia dan Instansi Vertikal di Wilayah Kecamatan																		
			Jumlah Laporan Hasil Sinergitas dengan Kepolisian Negara Republik Indonesia, Tentara Nasional Indonesia dan Instansi Vertikal di Wilayah Kecamatan				12 Laporan	12 Laporan	97.394.100,00	130.450.070,00	130.450.070,00	33.055.970,00	Kab. Blitar, Nglegok, Semua Kel/Desa	DANA ALOKASI UMUM (DAU)	-	- -			300.000.000,00	KECAMATAN NGLEGOK
5.	**7.01.05**	**PROGRAM PENYELENGGARAAN URUSAN PEMERINTAHAN UMUM**	**Persentase gangguan kerukunan SARA yang ditangani**				**100 Persen**	**100 Persen**	**31.705.000,00**	**17.997.900,00**	**16.685.400,00**	**68.295.000,00**							**100.000.000,00**	
	7.01.05.2.01	Penyelenggaraan Urusan Pemerintahan Umum Sesuai Penugasan Kepala Daerah	*Jumlah koordinasi pemerintahan umum yang diselenggarakan*				5 Kegiatan	5 Kegiatan	31.705.000,00	17.997.900,00	16.685.400,00	-15.019.600,00			-	- -	-		100.000.000,00	KECAMATAN NGLEGOK
	7.01.05.2.01.0004	Pembinaan Kerukunan Antar Suku dan Intra Suku, Umat Beragama, Ras, dan Golongan Lainnya Guna Mewujudkan Stabilitas Keamanan Lokal, Regional, dan Nasional																		
			Jumlah Orang yang Mengikuti Pembinaan Kerukunan Antar Suku dan Intra Suku , Umat Beragama, Ras, dan Golongan Lainnya Guna Mewujudkan Stabilitas Keamanan Lokal, Regional, dan Nasional				150 Orang	150 Orang	31.705.000,00	17.997.900,00	16.685.400,00	-15.019.600,00	Kab. Blitar, Nglegok, Semua Kel/Desa	DANA ALOKASI UMUM (DAU)	-	- -			100.000.000,00	KECAMATAN NGLEGOK
6.	**7.01.06**	**PROGRAM PEMBINAAN DAN PENGAWASAN PEMERINTAHAN DESA**	**Persentase peraturan desa dan peraturan kepala desa yang difasilitasi penyusunannya**				**100 Persen**	**100 Persen**	**14.019.300,00**	**18.749.300,00**	**18.749.300,00**	**117.980.700,00**							**132.000.000,00**	
	7.01.06.2.01	Fasilitasi, Rekomendasi dan Koordinasi Pembinaan dan Pengawasan Pemerintahan Desa	*Jumlah rekomendasi,koordinasi, dan pengawasan yang dilaksanakan*				12 Kali	12 Kali	14.019.300,00	18.749.300,00	18.749.300,00	4.730.000,00			-	- -	-		132.000.000,00	KECAMATAN NGLEGOK
	7.01.06.2.01.0006	Fasilitasi Pelaksanaan Pemilihan Kepala Desa																		
			Jumlah Dokumen Fasilitasi dalam rangka Pelaksanaan Pemilihan Kepala Desa				15 Dokumen	15 Dokumen	0,00	0,00	0,00	0,00	Kab. Blitar, Nglegok, Semua Kel/Desa	DANA ALOKASI UMUM (DAU)	-	- -			23.500.000,00	KECAMATAN NGLEGOK
	7.01.06.2.01.0009	Fasilitasi Sinkronisasi Perencanaan Pembangunan Daerah dengan Pembangunan Desa																		
			Jumlah Dokumen Sinkronisasi Perencanaan Pembangunan Daerah dengan Pembangunan Desa				20 Dokumen	20 Dokumen	14.019.300,00	18.749.300,00	18.749.300,00	4.730.000,00	Kab. Blitar, Nglegok, Semua Kel/Desa	DANA ALOKASI UMUM (DAU)	-	- -			108.500.000,00	KECAMATAN NGLEGOK
		KELURAHAN NGLEGOK							**900.000.000,00**	**900.000.000,00**	**878.344.600,00**	**-21.655.400,00**							**255.570.000,00**	
	7	**UNSUR KEWILAYAHAN**							**900.000.000,00**	**900.000.000,00**	**878.344.600,00**	**-21.655.400,00**							**255.570.000,00**	
	7.01	**KECAMATAN**							**900.000.000,00**	**900.000.000,00**	**878.344.600,00**	**-21.655.400,00**							**255.570.000,00**	
1.	**7.01.03**	**PROGRAM PEMBERDAYAAN MASYARAKAT DESA DAN KELURAHAN**	**-**				**-**	**-**	**900.000.000,00**	**900.000.000,00**	**878.344.600,00**	**-644.430.000,00**							**255.570.000,00**	
	7.01.03.2.02	Kegiatan Pemberdayaan Kelurahan	-				-	-	900.000.000,00	900.000.000,00	878.344.600,00	-21.655.400,00			-	- -	-		255.570.000,00	KECAMATAN NGLEGOK
	7.01.03.2.02.0002	Pembangunan Sarana dan Prasarana Kelurahan																		
			Jumlah Sarana dan Prasarana Kelurahan yang Terbangun				5 Unit	5 Unit	450.158.642,00	452.393.791,35	452.393.791,35	2.235.149,35	Kab. Blitar, Nglegok, Nglegok	DANA ALOKASI UMUM (DAU)	-	- -			155.570.000,00	KECAMATAN NGLEGOK
	7.01.03.2.02.0003	Pemberdayaan Masyarakat di Kelurahan																		
			Jumlah Pokmas dan Ormas yang Melaksanakan Pemberdayaan Masyarakat di Kelurahan				3 Pokmas / Ormas	3 Pokmas / Ormas	449.841.358,00	447.606.208,65	425.950.808,65	-23.890.549,35	Kab. Blitar, Nglegok, Nglegok	DANA ALOKASI UMUM (DAU)	-	- -			100.000.000,00	KECAMATAN NGLEGOK
		KECAMATAN KESAMBEN							**2.358.457.297,00**	**2.116.656.702,00**	**2.078.657.184,00**	**-279.800.113,00**							**2.756.127.396,00**	
	7	**UNSUR KEWILAYAHAN**							**2.358.457.297,00**	**2.116.656.702,00**	**2.078.657.184,00**	**-279.800.113,00**							**2.756.127.396,00**	
	7.01	**KECAMATAN**							**2.358.457.297,00**	**2.116.656.702,00**	**2.078.657.184,00**	**-279.800.113,00**							**2.756.127.396,00**	
1.	**7.01.01**	**PROGRAM PENUNJANG URUSAN PEMERINTAHAN DAERAH KABUPATEN/KOTA**	**-**				**-**	**-**	**2.198.761.147,00**	**1.947.321.702,00**	**1.896.782.184,00**	**-138.191.945,00**							**2.060.569.202,00**	
	7.01.01.2.01	Perencanaan, Penganggaran, dan Evaluasi Kinerja Perangkat Daerah	-				-	-	12.100.000,00	3.918.000,00	3.918.000,00	-8.182.000,00			-	- -	-		10.859.141,00	KECAMATAN KESAMBEN
	7.01.01.2.01.0001	Penyusunan Dokumen Perencanaan Perangkat Daerah																		
			Jumlah Dokumen Perencanaan Perangkat Daerah				19 Dokumen	12 Dokumen	12.100.000,00	3.918.000,00	3.918.000,00	-8.182.000,00	Kab. Blitar, Kesamben, Semua Kel/Desa	DANA ALOKASI UMUM (DAU)	-	- -			10.859.141,00	KECAMATAN KESAMBEN
	7.01.01.2.02	Administrasi Keuangan Perangkat Daerah	-				-	-	1.437.372.797,00	1.393.582.202,00	1.428.604.066,00	-8.768.731,00			-	- -	-		1.781.014.450,00	KECAMATAN KESAMBEN
	7.01.01.2.02.0001	Penyediaan Gaji dan Tunjangan ASN																		
			Jumlah Orang yang Menerima Gaji dan Tunjangan ASN				16 Orang/bulan	10 Orang/bulan	1.390.712.797,00	1.348.912.202,00	1.383.934.066,00	-6.778.731,00	Kab. Blitar, Kesamben, Semua Kel/Desa	DANA ALOKASI UMUM (DAU)	-	- -			1.736.076.512,00	KECAMATAN KESAMBEN
	7.01.01.2.02.0002	Penyediaan Administrasi Pelaksanaan Tugas ASN																		
			Jumlah Dokumen Hasil Penyediaan Administrasi Pelaksanaan Tugas ASN				9 Dokumen	9 Dokumen	37.860.000,00	39.060.000,00	39.060.000,00	1.200.000,00	Kab. Blitar, Kesamben, Semua Kel/Desa	DANA ALOKASI UMUM (DAU)	-	- -			40.000.000,00	KECAMATAN KESAMBEN
	7.01.01.2.02.0004	Koordinasi dan Pelaksanaan Akuntansi SKPD																		
			Jumlah Dokumen Koordinasi dan Pelaksanaan Akuntansi SKPD				21 Dokumen	12 Dokumen	8.200.000,00	4.080.000,00	4.080.000,00	-4.120.000,00	Kab. Blitar, Kesamben, Semua Kel/Desa	DANA ALOKASI UMUM (DAU)	-	- -			1.260.750,00	KECAMATAN KESAMBEN
	7.01.01.2.02.0007	Koordinasi dan Penyusunan Laporan Keuangan Bulanan/ Triwulanan/ Semesteran SKPD																		

NO	KODE	URUSAN / BIDANG URUSAN / PROGRAM / KEGIATAN / SUB KEGIATAN	INDIKATOR PROGRAM / KEGIATAN / SUB KEGIATAN	TARGET AKHIR PERIODE RENSTRA OPD	REALISASI CAPAIAN RENJA OPD TAHUN 2023	PRAKIRAAN CAPAIAN TARGET RENJA OPD TAHUN 2024	CAPAIAN KINERJA DAN KERANGKA PENDANAAN										KELOMPOK SASARAN	PRAKIRAAN MAJU RENCANA TAHUN 2026		PERANGKAT DAERAH PENANGGUNG JAWAB
							TARGET 2025		PAGU INDIKATIF (Rp)			Bertambah/Berkurang (10-12)	LOKASI	SUMBER DANA	PRIORITAS			TARGET	PAGU INDIKATIF (Rp)	
							SEBELUM	SESUDAH	RKPD 2025	APBD 2025	RKPD PERUBAHAN 2025				NASIONAL	DAERAH				
1	2	3	4	5	6	7	8	9	10	11	12	13	14	15	16	17	18	19	20	21
			Jumlah Laporan Keuangan Bulanan/ Triwulanan/ Semesteran SKPD dan Laporan Koordinasi Penyusunan Laporan Keuangan Bulanan/Triwulanan/Semesteran SKPD				12 Laporan	12 Laporan	600.000,00	1.530.000,00	1.530.000,00	930.000,00	Kab. Blitar, Kesamben, Semua Kel/Desa	DANA ALOKASI UMUM (DAU)	-	- -			3.677.188,00	KECAMATAN KESAMBEN
	7.01.01.2.03	Administrasi Barang Milik Daerah pada Perangkat Daerah	-				-	-	2.850.000,00	2.850.000,00	2.850.000,00	0,00			-	- -	-		4.307.563,00	KECAMATAN KESAMBEN
	7.01.01.2.03.0001	Penyusunan Perencanaan Kebutuhan Barang Milik Daerah SKPD																		
			Jumlah Rencana Kebutuhan Barang Milik Daerah SKPD				2 Dokumen	2 Dokumen	2.850.000,00	2.850.000,00	2.850.000,00	0,00	Kab. Blitar, Kesamben, Semua Kel/Desa	DANA ALOKASI UMUM (DAU)	-	- -			4.307.563,00	KECAMATAN KESAMBEN
	7.01.01.2.05	Administrasi Kepegawaian Perangkat Daerah	-				-	-	100.000.000,00	80.920.000,00	10.000.000,00	-90.000.000,00			-	- -	-		20.000.000,00	KECAMATAN KESAMBEN
	7.01.01.2.05.0009	Pendidikan dan Pelatihan Pegawai Berdasarkan Tugas dan Fungsi																		
			Jumlah Pegawai Berdasarkan Tugas dan Fungsi yang Mengikuti Pendidikan dan Pelatihan				16 Orang	13 Orang	100.000.000,00	80.920.000,00	10.000.000,00	-90.000.000,00	Kab. Blitar, Kesamben, Semua Kel/Desa	DANA ALOKASI UMUM (DAU)	-	- -			20.000.000,00	KECAMATAN KESAMBEN
	7.01.01.2.06	Administrasi Umum Perangkat Daerah	-				-	-	131.957.050,00	70.038.850,00	82.677.624,00	-49.279.426,00			-	- -	-		39.858.649,00	KECAMATAN KESAMBEN
	7.01.01.2.06.0001	Penyediaan Komponen Instalasi Listrik/Penerangan Bangunan Kantor																		
			Jumlah Paket Komponen Instalasi Listrik/Penerangan Bangunan Kantor yang Disediakan				6 Paket	1 Paket	3.932.100,00	4.112.500,00	4.112.500,00	180.400,00	Kab. Blitar, Kesamben, Semua Kel/Desa	DANA ALOKASI UMUM (DAU)	-	- -			1.575.938,00	KECAMATAN KESAMBEN
	7.01.01.2.06.0003	Penyediaan Peralatan Rumah Tangga																		
			Jumlah Paket Peralatan Rumah Tangga yang Disediakan				2 Paket	1 Paket	3.690.650,00	3.565.600,00	3.565.600,00	-125.050,00	Kab. Blitar, Kesamben, Semua Kel/Desa	DANA ALOKASI UMUM (DAU)	-	- -			3.256.938,00	KECAMATAN KESAMBEN
	7.01.01.2.06.0004	Penyediaan Bahan Logistik Kantor																		
			Jumlah Paket Bahan Logistik Kantor yang Disediakan				4 Paket	1 Paket	3.311.200,00	3.281.750,00	3.281.750,00	-29.450,00	Kab. Blitar, Kesamben, Semua Kel/Desa	DANA ALOKASI UMUM (DAU)	-	- -			3.553.957,00	KECAMATAN KESAMBEN
	7.01.01.2.06.0005	Penyediaan Barang Cetakan dan Penggandaan																		
			Jumlah Paket Barang Cetakan dan Penggandaan yang Disediakan				1 Paket	1 Paket	12.998.100,00	7.840.000,00	7.840.000,00	-5.158.100,00	Kab. Blitar, Kesamben, Semua Kel/Desa	DANA ALOKASI UMUM (DAU)	-	- -			9.934.316,00	KECAMATAN KESAMBEN
	7.01.01.2.06.0009	Penyelenggaraan Rapat Koordinasi dan Konsultasi SKPD																		
			Jumlah Laporan Penyelenggaraan Rapat Koordinasi dan Konsultasi SKPD				12 Laporan	12 Laporan	104.825.000,00	47.389.000,00	60.027.774,00	-44.797.226,00	Kab. Blitar, Kesamben, Semua Kel/Desa	DANA ALOKASI UMUM (DAU)	-	- -			20.000.000,00	KECAMATAN KESAMBEN
	7.01.01.2.06.0010	Penatausahaan Arsip Dinamis pada SKPD																		
			Jumlah Dokumen Penatausahaan Arsip Dinamis pada SKPD				12 Dokumen	8 Dokumen	3.200.000,00	3.850.000,00	3.850.000,00	650.000,00	Kab. Blitar, Kesamben, Semua Kel/Desa	DANA ALOKASI UMUM (DAU)	-	- -			1.537.500,00	KECAMATAN KESAMBEN
	7.01.01.2.07	Pengadaan Barang Milik Daerah Penunjang Urusan Pemerintah Daerah	-				-	-	77.643.500,00	14.738.900,00	14.738.900,00	-62.904.600,00			-	- -	-		40.500.000,00	KECAMATAN KESAMBEN
	7.01.01.2.07.0005	Pengadaan Mebel																		
			Jumlah Paket Mebel yang Disediakan				2 Unit	0 Unit	9.599.600,00	0,00	0,00	-9.599.600,00	Kab. Blitar, Kesamben, Semua Kel/Desa	DANA ALOKASI UMUM (DAU)	-	- -			20.000.000,00	KECAMATAN KESAMBEN
	7.01.01.2.07.0006	Pengadaan Peralatan dan Mesin Lainnya																		
			Jumlah Unit Peralatan dan Mesin Lainnya yang Disediakan				2 Unit	1 Unit	68.043.900,00	14.738.900,00	14.738.900,00	-53.305.000,00	Kab. Blitar, Kesamben, Semua Kel/Desa	DANA ALOKASI UMUM (DAU)	-	- -			20.500.000,00	KECAMATAN KESAMBEN
	7.01.01.2.08	Penyediaan Jasa Penunjang Urusan Pemerintahan Daerah	-				-	-	151.597.800,00	146.843.750,00	119.563.594,00	-32.034.206,00			-	- -	-		87.740.000,00	KECAMATAN KESAMBEN
	7.01.01.2.08.0002	Penyediaan Jasa Komunikasi, Sumber Daya Air dan Listrik																		
			Jumlah Laporan Penyediaan Jasa Komunikasi, Sumber Daya Air dan Listrik yang Disediakan				12 Laporan	12 Laporan	25.875.000,00	31.089.000,00	27.089.000,00	1.214.000,00	Kab. Blitar, Kesamben, Semua Kel/Desa	DANA ALOKASI UMUM (DAU)	-	- -			20.500.000,00	KECAMATAN KESAMBEN
	7.01.01.2.08.0003	Penyediaan Jasa Peralatan dan Perlengkapan Kantor																		
			Jumlah Laporan Penyediaan Jasa Peralatan dan Perlengkapan Kantor yang Disediakan				12 Laporan	12 Laporan	42.484.488,00	31.102.382,00	26.114.500,00	-16.369.988,00	Kab. Blitar, Kesamben, Semua Kel/Desa	DANA ALOKASI UMUM (DAU)	-	- -			20.500.000,00	KECAMATAN KESAMBEN
	7.01.01.2.08.0004	Penyediaan Jasa Pelayanan Umum Kantor																		
			Jumlah Laporan Penyediaan Jasa Pelayanan Umum Kantor yang Disediakan				12 Laporan	12 Laporan	83.238.312,00	84.652.368,00	66.360.094,00	-16.878.218,00	Kab. Blitar, Kesamben, Semua Kel/Desa	DANA ALOKASI UMUM (DAU)	-	- -			46.740.000,00	KECAMATAN KESAMBEN
	7.01.01.2.09	Pemeliharaan Barang Milik Daerah Penunjang Urusan Pemerintahan Daerah	-				-	-	285.240.000,00	234.430.000,00	234.430.000,00	-50.810.000,00			-	- -	-		76.289.399,00	KECAMATAN KESAMBEN
	7.01.01.2.09.0002	Penyediaan Jasa Pemeliharaan, Biaya Pemeliharaan, Pajak dan Perizinan Kendaraan Dinas Operasional atau Lapangan																		
			Jumlah Kendaraan Dinas Operasional atau Lapangan yang Dipelihara dan dibayarkan Pajak dan Perizinannya				12 Unit	6 Unit	73.880.000,00	67.200.000,00	67.200.000,00	-6.680.000,00	Kab. Blitar, Kesamben, Semua Kel/Desa	DANA ALOKASI UMUM (DAU)	-	- -			41.922.500,00	KECAMATAN KESAMBEN
	7.01.01.2.09.0006	Pemeliharaan Peralatan dan Mesin Lainnya																		
			Jumlah Peralatan dan Mesin Lainnya yang Dipelihara				6 Unit	6 Unit	7.320.000,00	8.560.000,00	8.560.000,00	1.240.000,00	Kab. Blitar, Kesamben, Semua Kel/Desa	DANA ALOKASI UMUM (DAU)	-	- -			3.366.899,00	KECAMATAN KESAMBEN
	7.01.01.2.09.0009	Pemeliharaan/Rehabilitasi Gedung Kantor dan Bangunan Lainnya																		
			Jumlah Gedung Kantor dan Bangunan Lainnya yang Dipelihara/Direhabilitasi				1 Unit	1 Unit	204.040.000,00	158.670.000,00	158.670.000,00	-45.370.000,00	Kab. Blitar, Kesamben, Semua Kel/Desa	DANA ALOKASI UMUM (DAU)	-	- -			31.000.000,00	KECAMATAN KESAMBEN

NO	KODE	URUSAN / BIDANG URUSAN / PROGRAM / KEGIATAN / SUB KEGIATAN	INDIKATOR PROGRAM / KEGIATAN / SUB KEGIATAN	TARGET AKHIR PERIODE RENSTRA OPD	REALISASI CAPAIAN RENJA OPD TAHUN 2023	PRAKIRAAN CAPAIAN TARGET RENJA OPD TAHUN 2024	CAPAIAN KINERJA DAN KERANGKA PENDANAAN										KELOMPOK SASARAN	PRAKIRAAN MAJU RENCANA TAHUN 2026		PERANGKAT DAERAH PENANGGUNG JAWAB
							TARGET 2025		PAGU INDIKATIF (Rp)			Bertambah/Berkurang (10-12)	LOKASI	SUMBER DANA	PRIORITAS			TARGET	PAGU INDIKATIF (Rp)	
							SEBELUM	SESUDAH	RKPD 2025	APBD 2025	RKPD PERUBAHAN 2025				NASIONAL	DAERAH				
1	2	3	4	5	6	7	8	9	10	11	12	13	14	15	16	17	18	19	20	21
2.	**7.01.02**	**PROGRAM PENYELENGGARAAN PEMERINTAHAN DAN PELAYANAN PUBLIK**	**-**				**-**	**-**	**24.350.000,00**	**26.620.000,00**	**30.470.000,00**	**47.233.500,00**							**71.583.500,00**	
	7.01.02.2.01	Koordinasi Penyelenggaraan Kegiatan Pemerintahan di Tingkat Kecamatan	-				-	-	10.200.000,00	11.800.000,00	15.650.000,00	5.450.000,00			-	- -	-		36.166.920,00	KECAMATAN KESAMBEN
	7.01.02.2.01.0001	Koordinasi/Sinergi Perencanaan dan Pelaksanaan Kegiatan Pemerintahan dengan Perangkat Daerah dan Instansi Vertikal Terkait																		
			Jumlah Laporan Koordinasi/Sinergi Perencanaan dan Pelaksanaan Kegiatan Pemerintahan dengan Perangkat Daerah dan Instansi Vertikal Terkait				2 Laporan	2 Laporan	5.100.000,00	6.700.000,00	10.550.000,00	5.450.000,00	Kab. Blitar, Kesamben, Semua Kel/Desa	DANA ALOKASI UMUM (DAU)	-	- -			21.596.590,00	KECAMATAN KESAMBEN
	7.01.02.2.01.0002	Peningkatan Efektifitas Kegiatan Pemerintahan di Tingkat Kecamatan																		
			Jumlah Dokumen Peningkatan Efektifitas Kegiatan Pemerintahan di Tingkat Kecamatan				95 Dokumen	5 Dokumen	5.100.000,00	5.100.000,00	5.100.000,00	0,00	Kab. Blitar, Kesamben, Semua Kel/Desa	DANA ALOKASI UMUM (DAU)	-	- -			14.570.330,00	KECAMATAN KESAMBEN
	7.01.02.2.02	Penyelenggaraan Urusan Pemerintahan yang Tidak Dilaksanakan oleh Unit Kerja Perangkat Daerah yang Ada di Kecamatan	-				-	-	7.400.000,00	6.600.000,00	6.600.000,00	-800.000,00			-	- -	-		21.768.607,00	KECAMATAN KESAMBEN
	7.01.02.2.02.0002	Fasilitasi Percepatan Pencapaian Standar Pelayanan Minimal di Wilayah Kecamatan																		
			Jumlah Laporan Fasilitasi Percepatan Pencapaian Standar Pelayanan Minimal di Wilayah Kecamatan				4 Laporan	4 Laporan	7.400.000,00	6.600.000,00	6.600.000,00	-800.000,00	Kab. Blitar, Kesamben, Semua Kel/Desa	DANA ALOKASI UMUM (DAU)	-	- -			21.768.607,00	KECAMATAN KESAMBEN
	7.01.02.2.04	Pelaksanaan Urusan Pemerintahan yang Dilimpahkan kepada Camat	-				-	-	6.750.000,00	8.220.000,00	8.220.000,00	1.470.000,00			-	- -	-		13.647.973,00	KECAMATAN KESAMBEN
	7.01.02.2.04.0003	Pelaksanaan Urusan Pemerintahan yang Terkait dengan Kewenangan Lain yang Dilimpahkan																		
			Jumlah Laporan Pelaksanaan Kewenangan Lain yang Dilimpahkan				50 Laporan	12 Laporan	6.750.000,00	8.220.000,00	8.220.000,00	1.470.000,00	Kab. Blitar, Kesamben, Semua Kel/Desa	DANA ALOKASI UMUM (DAU)	-	- -			13.647.973,00	KECAMATAN KESAMBEN
3.	**7.01.03**	**PROGRAM PEMBERDAYAAN MASYARAKAT DESA DAN KELURAHAN**	**Jumlah pemberdayaan masyarakat desa dan kelurahan. Jumlah pemberdayaan masyarakat desa dan kelurahan Jumlah pemberdayaan masyarakat desa**				**-**	**5 5 1 Kegiatan Kegiatan Pemberdayaan**	**28.700.000,00**	**34.310.000,00**	**32.100.000,00**	**194.407.100,00**							**223.107.100,00**	
	7.01.03.2.01	Koordinasi Kegiatan Pemberdayaan Desa	*jumlah koordinasi yang dilaksanakan*				-	2 kali	17.300.000,00	13.950.000,00	13.950.000,00	-3.350.000,00			-	- -	-		211.887.100,00	KECAMATAN KESAMBEN
	7.01.03.2.01.0001	Peningkatan Partisipasi Masyarakat dalam Forum Musyawarah Perencanaan Pembangunan di Desa																		
			Jumlah Lembaga Kemasyarakatan yang Berpartisipasi dalam Forum Musyawarah Perencanaan Pembangunan di Desa				100 Lembaga Kemasyarakatan	10 Lembaga Kemasyarakatan	9.950.000,00	7.050.000,00	7.050.000,00	-2.900.000,00	Kab. Blitar, Kesamben, Semua Kel/Desa	DANA ALOKASI UMUM (DAU)	-	- -			111.960.297,00	KECAMATAN KESAMBEN
	7.01.03.2.01.0002	Sinkronisasi Program Kerja dan Kegiatan Pemberdayaan Masyarakat yang Dilakukan oleh Pemerintah dan Swasta di Wilayah Kerja Kecamatan																		
			Jumlah Dokumen Sinkronisasi Program Kerja dan Kegiatan Pemberdayaan Masyarakat yang Dilakukan oleh Pemerintah dan Swasta di Wilayah Kerja Kecamatan				2 Dokumen	5 Dokumen	7.350.000,00	6.900.000,00	6.900.000,00	-450.000,00	Kab. Blitar, Kesamben, Semua Kel/Desa	DANA ALOKASI UMUM (DAU)	-	- -			99.926.803,00	KECAMATAN KESAMBEN
	7.01.03.2.06	Pemberdayaan dan Kesejahteraan Keluarga Tingkat Kecamatan dan Kelurahan	-				-	-	11.400.000,00	20.360.000,00	18.150.000,00	6.750.000,00			-	- -	-		11.220.000,00	KECAMATAN KESAMBEN
	7.01.03.2.06.0001	Pembentukan dan Penumbuhan Karakter Keluarga Melalui Peningkatan Kesadaran Masyarakat akan Pentingnya Penghayatan dan Pengamalan Pancasila dalam Semua Aspek Kehidupan Bermasyarakat, Berbangsa, dan Bernegara																		
			Jumlah Keluarga yang Mengikuti Pembentukan dan Penumbuhan Karakter Keluarga Melalui Peningkatan Kesadaran Masyarakat akan Pentingnya Penghayatan dan Pengamalan Pancasila dalam Semua Aspek Kehidupan Bermasyarakat, Berbangsa, dan Bernegara				100 Keluarga	100 Keluarga	11.400.000,00	20.360.000,00	18.150.000,00	6.750.000,00	Kab. Blitar, Kesamben, Semua Kel/Desa	DANA ALOKASI UMUM (DAU)	-	- -			11.220.000,00	KECAMATAN KESAMBEN
4.	**7.01.04**	**PROGRAM KOORDINASI KETENTRAMAN DAN KETERTIBAN UMUM**	**-**				**-**	**-**	**36.747.250,00**	**40.475.000,00**	**43.675.000,00**	**149.369.850,00**							**186.117.100,00**	
	7.01.04.2.01	Koordinasi Upaya Penyelenggaraan Ketenteraman dan Ketertiban Umum	-				-	-	30.598.900,00	33.445.000,00	33.445.000,00	2.846.100,00			-	- -	-		150.242.100,00	KECAMATAN KESAMBEN
	7.01.04.2.01.0001	Sinergitas dengan Kepolisian Negara Republik Indonesia, Tentara Nasional Indonesia dan Instansi Vertikal di Wilayah Kecamatan																		
			Jumlah Laporan Hasil Sinergitas dengan Kepolisian Negara Republik Indonesia, Tentara Nasional Indonesia dan Instansi Vertikal di Wilayah Kecamatan				4 Laporan	1 Laporan	23.098.900,00	25.945.000,00	25.945.000,00	2.846.100,00	Kab. Blitar, Kesamben, Semua Kel/Desa	DANA ALOKASI UMUM (DAU)	-	- -			121.695.850,00	KECAMATAN KESAMBEN
	7.01.04.2.01.0002	Harmonisasi Hubungan dengan Tokoh Agama dan Tokoh Masyarakat																		
			Jumlah Laporan Pelaksanaan Harmonisasi Hubungan dengan Tokoh Agama dan Tokoh Masyarakat				2 Laporan	2 Laporan	7.500.000,00	7.500.000,00	7.500.000,00	0,00	Kab. Blitar, Kesamben, Semua Kel/Desa	DANA ALOKASI UMUM (DAU)	-	- -			28.546.250,00	KECAMATAN KESAMBEN
	7.01.04.2.02	Koordinasi Penerapan dan Penegakan Peraturan Daerah dan Peraturan Kepala Daerah	-				-	-	6.148.350,00	7.030.000,00	10.230.000,00	4.081.650,00			-	- -	-		35.875.000,00	KECAMATAN KESAMBEN
	7.01.04.2.02.0001	Koordinasi/Sinergi dengan Perangkat Daerah yang Tugas dan Fungsinya di Bidang Penegakan Peraturan Perundang-Undangan dan/atau Kepolisian Negara Republik Indonesia																		

NO	KODE	URUSAN / BIDANG URUSAN / PROGRAM / KEGIATAN / SUB KEGIATAN	INDIKATOR PROGRAM / KEGIATAN / SUB KEGIATAN	TARGET AKHIR PERIODE RENSTRA OPD	REALISASI CAPAIAN RENJA OPD TAHUN 2023	PRAKIRAAN CAPAIAN TARGET RENJA OPD TAHUN 2024	CAPAIAN KINERJA DAN KERANGKA PENDANAAN										KELOMPOK SASARAN	PRAKIRAAN MAJU RENCANA TAHUN 2026		PERANGKAT DAERAH PENANGGUNG JAWAB
							TARGET 2025		PAGU INDIKATIF (Rp)			Bertambah/Berkurang (10-12)	LOKASI	SUMBER DANA	PRIORITAS			TARGET	PAGU INDIKATIF (Rp)	
							SEBELUM	SESUDAH	RKPD 2025	APBD 2025	RKPD PERUBAHAN 2025				NASIONAL	DAERAH				
1	2	3	4	5	6	7	8	9	10	11	12	13	14	15	16	17	18	19	20	21
			Jumlah Laporan Koordinasi/Sinergi dengan Perangkat Daerah yang Tugas dan Fungsinya di Bidang Penegakan Peraturan Perundang-Undangan dan/atau Kepolisian Negara Republik Indonesia				1 Laporan	1 Laporan	6.148.350,00	7.030.000,00	10.230.000,00	4.081.650,00	Kab. Blitar, Kesamben, Semua Kel/Desa	DANA ALOKASI UMUM (DAU)	-	- -			35.875.000,00	KECAMATAN KESAMBEN
5.	**7.01.05**	**PROGRAM PENYELENGGARAAN URUSAN PEMERINTAHAN UMUM**	**-**				**-**	**-**	**19.198.900,00**	**21.530.000,00**	**21.530.000,00**	**81.018.000,00**							**100.216.900,00**	
	7.01.05.2.01	Penyelenggaraan Urusan Pemerintahan Umum Sesuai Penugasan Kepala Daerah	-				-	-	19.198.900,00	21.530.000,00	21.530.000,00	2.331.100,00			-	- -	-		100.216.900,00	KECAMATAN KESAMBEN
	7.01.05.2.01.0001	Pembinaan Wawasan Kebangsaan dan Ketahanan Nasional dalam rangka Memantapkan Pengamalan Pancasila, Pelaksanaan Undang-Undang Dasar Negara Republik Indonesia Tahun 1945, Pelestarian Bhinneka Tunggal Ika serta Pemertahanan dan Pemeliharaan Keutuhan Negara Kesatuan Republik Indonesia																		
			Jumlah Orang yang Mengikuti Pembinaan Wawasan Kebangsaan dan Ketahanan Nasional dalam rangka Memantapkan Pengamalan Pancasila, Pelaksanaan Undang-Undang Dasar Negara Republik Indonesia Tahun 1945, Pelestarian Bhinneka Tunggal Ika serta Pemertahanan dan Pemeliharaan Keutuhan Negara Kesatuan Republik Indonesia				1 Orang	100 Orang	8.400.000,00	9.100.000,00	9.100.000,00	700.000,00	Kab. Blitar, Kesamben, Semua Kel/Desa	DANA ALOKASI UMUM (DAU)	-	- -			20.707.250,00	KECAMATAN KESAMBEN
	7.01.05.2.01.0002	Fasilitasi, Koordinasi dan Pembinaan (Bimtek, Sosialisasi, Konsultasi) Wawasan Kebangsaan dan Ketahanan Nasional																		
			Jumlah Orang yang Mengikuti Fasilitasi, Koordinasi dan Pembinaan (Bimtek, Sosialisasi, Konsultasi) Wawasan Kebangsaan dan Ketahanan Nasional				1 Orang	100 Orang	5.200.000,00	6.800.000,00	6.800.000,00	1.600.000,00	Kab. Blitar, Kesamben, Semua Kel/Desa	DANA ALOKASI UMUM (DAU)	-	- -			57.551.587,00	KECAMATAN KESAMBEN
	7.01.05.2.01.0003	Pembinaan Persatuan dan Kesatuan Bangsa																		
			Jumlah Orang yang Mengikuti Pembinaan Persatuan dan Kesatuan Bangsa				1 Orang	50 Orang	5.598.900,00	5.630.000,00	5.630.000,00	31.100,00	Kab. Blitar, Kesamben, Semua Kel/Desa	DANA ALOKASI UMUM (DAU)	-	- -			21.958.063,00	KECAMATAN KESAMBEN
6.	**7.01.06**	**PROGRAM PEMBINAAN DAN PENGAWASAN PEMERINTAHAN DESA**	**-**				**-**	**-**	**50.700.000,00**	**46.400.000,00**	**54.100.000,00**	**63.833.594,00**							**114.533.594,00**	
	7.01.06.2.01	Fasilitasi, Rekomendasi dan Koordinasi Pembinaan dan Pengawasan Pemerintahan Desa	-				-	-	50.700.000,00	46.400.000,00	54.100.000,00	3.400.000,00			-	- -	-		114.533.594,00	KECAMATAN KESAMBEN
	7.01.06.2.01.0001	Fasilitasi Penyusunan Peraturan Desa dan Peraturan Kepala Desa																		
			Jumlah Dokumen yang Difasilitasi dalam rangka Penyusunan Peraturan Desa dan Peraturan Kepala Desa				10 Dokumen	10 Dokumen	8.300.000,00	8.300.000,00	16.000.000,00	7.700.000,00	Kab. Blitar, Kesamben, Semua Kel/Desa	DANA ALOKASI UMUM (DAU)	-	- -			7.597.500,00	KECAMATAN KESAMBEN
	7.01.06.2.01.0002	Fasilitasi Administrasi Tata Pemerintahan Desa																		
			Jumlah Dokumen yang Difasilitasi dalam rangka Administrasi Tata Pemerintahan Desa				10 Dokumen	0 Dokumen	0,00	0,00	0,00	0,00	Kab. Blitar, Kesamben, Semua Kel/Desa	DANA ALOKASI UMUM (DAU)	-	- -			7.684.240,00	KECAMATAN KESAMBEN
	7.01.06.2.01.0003	Fasilitasi Pengelolaan Keuangan Desa dan Pendayagunaan Aset Desa																		
			Jumlah Dokumen yang Difasilitasi dalam rangka Pengelolaan Keuangan Desa dan Pendayagunaan Aset Desa				10 Dokumen	10 Dokumen	4.500.000,00	6.100.000,00	6.100.000,00	1.600.000,00	Kab. Blitar, Kesamben, Semua Kel/Desa	DANA ALOKASI UMUM (DAU)	-	- -			8.712.500,00	KECAMATAN KESAMBEN
	7.01.06.2.01.0004	Fasilitasi Penerapan dan Penegakan Peraturan Perundang-Undangan																		
			Jumlah Laporan Fasilitasi dalam rangka Penerapan dan Penegakan Peraturan Perundang-Undangan				10 Laporan	0 Laporan	0,00	0,00	0,00	0,00	Kab. Blitar, Kesamben, Semua Kel/Desa	DANA ALOKASI UMUM (DAU)	-	- -			16.373.045,00	KECAMATAN KESAMBEN
	7.01.06.2.01.0005	Fasilitasi Pelaksanaan Tugas Kepala Desa dan Perangkat Desa																		
			Jumlah Dokumen Fasilitasi dalam rangka Pelaksanaan Tugas Kepala Desa dan Perangkat Desa				10 Dokumen	10 Dokumen	6.750.000,00	6.750.000,00	6.750.000,00	0,00	Kab. Blitar, Kesamben, Semua Kel/Desa	DANA ALOKASI UMUM (DAU)	-	- -			7.156.934,00	KECAMATAN KESAMBEN
	7.01.06.2.01.0006	Fasilitasi Pelaksanaan Pemilihan Kepala Desa																		
			Jumlah Dokumen Fasilitasi dalam rangka Pelaksanaan Pemilihan Kepala Desa				0 Dokumen	0 Dokumen	0,00	0,00	0,00	0,00	Kab. Blitar, Kesamben, Semua Kel/Desa	DANA ALOKASI UMUM (DAU)	-	- -			0,00	KECAMATAN KESAMBEN
	7.01.06.2.01.0009	Fasilitasi Sinkronisasi Perencanaan Pembangunan Daerah dengan Pembangunan Desa																		
			Jumlah Dokumen Sinkronisasi Perencanaan Pembangunan Daerah dengan Pembangunan Desa				2 Dokumen	2 Dokumen	6.750.000,00	6.700.000,00	6.700.000,00	-50.000,00	Kab. Blitar, Kesamben, Semua Kel/Desa	DANA ALOKASI UMUM (DAU)	-	- -			39.975.000,00	KECAMATAN KESAMBEN
	7.01.06.2.01.0010	Fasilitasi Penetapan Lokasi Pembangunan Kawasan Perdesaan																		
			Jumlah Dokumen Fasilitasi Lokasi Pembangunan Kawasan Perdesaan				2 Dokumen	10 Dokumen	7.700.000,00	4.500.000,00	4.500.000,00	-3.200.000,00	Kab. Blitar, Kesamben, Semua Kel/Desa	DANA ALOKASI UMUM (DAU)	-	- -			6.534.375,00	KECAMATAN KESAMBEN
	7.01.06.2.01.0015	Fasilitasi Penataan, Pemanfaatan, dan Pendayagunaan Ruang Desa serta Penetapan dan Penegasan Batas Desa																		
			Jumlah Dokumen Fasilitasi dalam rangka Penataan, Pemanfaatan, dan Pendayagunaan Ruang Desa serta Penetapan dan Penegasan Batas Desa				1 Dokumen	0 Dokumen	0,00	0,00	0,00	0,00	Kab. Blitar, Kesamben, Semua Kel/Desa	DANA ALOKASI UMUM (DAU)	-	- -			6.406.250,00	KECAMATAN KESAMBEN
	7.01.06.2.01.0017	Koordinasi Pendampingan Desa di Wilayahnya																		
			Jumlah Laporan Hasil Koordinasi Pendampingan Desa di Wilayahnya				50 Laporan	10 Laporan	7.700.000,00	9.550.000,00	9.550.000,00	1.850.000,00	Kab. Blitar, Kesamben, Semua Kel/Desa	DANA ALOKASI UMUM (DAU)	-	- -			7.687.500,00	KECAMATAN KESAMBEN
	7.01.06.2.01.0018	Koordinasi Pelaksanaan Pembangunan Kawasan Perdesaan di Wilayah Kecamatan																		

NO	KODE	URUSAN / BIDANG URUSAN / PROGRAM / KEGIATAN / SUB KEGIATAN	INDIKATOR PROGRAM / KEGIATAN / SUB KEGIATAN	TARGET AKHIR PERIODE RENSTRA OPD	REALISASI CAPAIAN RENJA OPD TAHUN 2023	PRAKIRAAN CAPAIAN TARGET RENJA OPD TAHUN 2024	CAPAIAN KINERJA DAN KERANGKA PENDANAAN										KELOMPOK SASARAN	PRAKIRAAN MAJU RENCANA TAHUN 2026		PERANGKAT DAERAH PENANGGUNG JAWAB
							TARGET 2025		PAGU INDIKATIF (Rp)			Bertambah/Berkurang (10-12)	LOKASI	SUMBER DANA	PRIORITAS			TARGET	PAGU INDIKATIF (Rp)	
							SEBELUM	SESUDAH	RKPD 2025	APBD 2025	RKPD PERUBAHAN 2025				NASIONAL	DAERAH				
1	2	3	4	5	6	7	8	9	10	11	12	13	14	15	16	17	18	19	20	21
			Jumlah Laporan Hasil Koordinasi Pelaksanaan Pembangunan Kawasan Perdesaan di Wilayah Kecamatan				10 Laporan	10 Laporan	9.000.000,00	4.500.000,00	4.500.000,00	-4.500.000,00	Kab. Blitar, Kesamben, Semua Kel/Desa	DANA ALOKASI UMUM (DAU)	-	- -			6.406.250,00	KECAMATAN KESAMBEN
		KECAMATAN SELOREJO							**2.527.534.420,00**	**2.312.029.744,00**	**2.255.084.571,00**	**-272.449.849,00**							**2.381.434.603,00**	
	7	**UNSUR KEWILAYAHAN**							**2.527.534.420,00**	**2.312.029.744,00**	**2.255.084.571,00**	**-272.449.849,00**							**2.381.434.603,00**	
	7.01	**KECAMATAN**							**2.527.534.420,00**	**2.312.029.744,00**	**2.255.084.571,00**	**-272.449.849,00**							**2.381.434.603,00**	
1.	**7.01.01**	**PROGRAM PENUNJANG URUSAN PEMERINTAHAN DAERAH KABUPATEN/KOTA**	**Jumlah pemberdayaan masyarakat desa dan kelurahan. Rata-rata tingkat capaian kinerja kegiatan pada program penunjang urusan pemerintahan daerah**				**100 5 % Kegiatan**	**5 100 Kegiatan %**	**2.382.444.420,00**	**2.231.679.144,00**	**2.176.608.971,00**	**-609.966.417,00**							**1.772.478.003,00**	
	7.01.01.2.01	Perencanaan, Penganggaran, dan Evaluasi Kinerja Perangkat Daerah	*Persentase dokumen Perencanaan, Penganggaran, dan Evaluasi Kinerja Perangkat Daerah yang tepat waktu dan sesuai dengan peraturan*				100 % 100 Persen	100 % 100 Persen	4.500.000,00	5.340.000,00	4.860.000,00	360.000,00			-	PP-4 Penguatan e-Government dan Pelayanan Publik PP-4 Penguatan e-Government dan Pelayanan Publik	-		2.153.782,00	KECAMATAN SELOREJO
	7.01.01.2.01.0001	Penyusunan Dokumen Perencanaan Perangkat Daerah																		
			Jumlah Dokumen Perencanaan Perangkat Daerah				8 Dokumen	8 Dokumen	2.250.000,00	2.680.000,00	2.680.000,00	430.000,00	Kab. Blitar, Selorejo, Semua Kel/Desa	DANA ALOKASI UMUM (DAU)	-	PP-4 Penguatan e-Government dan Pelayanan Publik PP-4 Penguatan e-Government dan Pelayanan Publik			1.076.891,00	KECAMATAN SELOREJO
	7.01.01.2.01.0007	Evaluasi Kinerja Perangkat Daerah																		
			Jumlah Laporan Evaluasi Kinerja Perangkat Daerah				6 Laporan	6 Laporan	2.250.000,00	2.660.000,00	2.180.000,00	-70.000,00	Kab. Blitar, Selorejo, Semua Kel/Desa	DANA ALOKASI UMUM (DAU)	-	PP-4 Penguatan e-Government dan Pelayanan Publik PP-4 Penguatan e-Government dan Pelayanan Publik			1.076.891,00	KECAMATAN SELOREJO
	7.01.01.2.02	Administrasi Keuangan Perangkat Daerah	*Persentase Laporan Administrasi Keuangan perangkat daerah yang tepat waktu dan akuntabel*				100 % 100 Persen	100 % 100 Persen	1.589.707.920,00	1.574.653.244,00	1.608.113.071,00	18.405.151,00			-	PP-4 Penguatan e-Government dan Pelayanan Publik PP-4 Penguatan e-Government dan Pelayanan Publik	-		1.430.966.996,00	KECAMATAN SELOREJO
	7.01.01.2.02.0001	Penyediaan Gaji dan Tunjangan ASN																		
			Jumlah Orang yang Menerima Gaji dan Tunjangan ASN				14 Orang/bulan	14 Orang/bulan	1.569.789.920,00	1.554.285.244,00	1.588.705.071,00	18.915.151,00	Kab. Blitar, Selorejo, Semua Kel/Desa	DANA ALOKASI UMUM (DAU)	-	PP-4 Penguatan e-Government dan Pelayanan Publik PP-4 Penguatan e-Government dan Pelayanan Publik			1.398.132.600,00	KECAMATAN SELOREJO
	7.01.01.2.02.0002	Penyediaan Administrasi Pelaksanaan Tugas ASN																		
			Jumlah Dokumen Hasil Penyediaan Administrasi Pelaksanaan Tugas ASN				1 Dokumen	1 Dokumen	3.030.000,00	3.030.000,00	3.030.000,00	0,00	Kab. Blitar, Selorejo, Semua Kel/Desa	DANA ALOKASI UMUM (DAU)	-	PP-4 Penguatan e-Government dan Pelayanan Publik PP-4 Penguatan e-Government dan Pelayanan Publik			4.339.869,00	KECAMATAN SELOREJO
	7.01.01.2.02.0003	Pelaksanaan Penatausahaan dan Pengujian/Verifikasi Keuangan SKPD																		
			Jumlah Dokumen Penatausahaan dan Pengujian/Verifikasi Keuangan SKPD				4 Dokumen	4 Dokumen	11.520.000,00	11.520.000,00	11.520.000,00	0,00	Kab. Blitar, Selorejo, Semua Kel/Desa	DANA ALOKASI UMUM (DAU)	-	PP-4 Penguatan e-Government dan Pelayanan Publik PP-4 Penguatan e-Government dan Pelayanan Publik			25.263.854,00	KECAMATAN SELOREJO
	7.01.01.2.02.0004	Koordinasi dan Pelaksanaan Akuntansi SKPD																		
			Jumlah Dokumen Koordinasi dan Pelaksanaan Akuntansi SKPD				14 Dokumen	14 Dokumen	1.920.000,00	1.920.000,00	960.000,00	-960.000,00	Kab. Blitar, Selorejo, Semua Kel/Desa	DANA ALOKASI UMUM (DAU)	-	PP-4 Penguatan e-Government dan Pelayanan Publik PP-4 Penguatan e-Government dan Pelayanan Publik			1.076.891,00	KECAMATAN SELOREJO
	7.01.01.2.02.0005	Koordinasi dan Penyusunan Laporan Keuangan Akhir Tahun SKPD																		
			Jumlah Laporan Keuangan Akhir Tahun SKPD dan Laporan Hasil Koordinasi Penyusunan Laporan Keuangan Akhir Tahun SKPD				1 Laporan	1 Laporan	2.474.000,00	2.274.000,00	2.274.000,00	-200.000,00	Kab. Blitar, Selorejo, Semua Kel/Desa	DANA ALOKASI UMUM (DAU)	-	PP-4 Penguatan e-Government dan Pelayanan Publik PP-4 Penguatan e-Government dan Pelayanan Publik			1.076.891,00	KECAMATAN SELOREJO
	7.01.01.2.02.0007	Koordinasi dan Penyusunan Laporan Keuangan Bulanan/ Triwulanan/ Semesteran SKPD																		
			Jumlah Laporan Keuangan Bulanan/ Triwulanan/ Semesteran SKPD dan Laporan Koordinasi Penyusunan Laporan Keuangan Bulanan/Triwulanan/Semesteran SKPD				12 Laporan	12 Laporan	974.000,00	1.624.000,00	1.624.000,00	650.000,00	Kab. Blitar, Selorejo, Semua Kel/Desa	DANA ALOKASI UMUM (DAU)	-	PP-4 Penguatan e-Government dan Pelayanan Publik PP-4 Penguatan e-Government dan Pelayanan Publik			1.076.891,00	KECAMATAN SELOREJO
	7.01.01.2.03	Administrasi Barang Milik Daerah pada Perangkat Daerah	*Persentase Barang Milik Daerah pada Perangkat Daerah yang dikelola dengan optimal, efektif, dan efrsien*				100 % 100 Persen	100 % 100 Persen	4.500.000,00	1.350.000,00	1.350.000,00	-3.150.000,00			-	PP-4 Penguatan e-Government dan Pelayanan Publik PP-4 Penguatan e-Government dan Pelayanan Publik	-		4.472.327,00	KECAMATAN SELOREJO
	7.01.01.2.03.0001	Penyusunan Perencanaan Kebutuhan Barang Milik Daerah SKPD																		
			Jumlah Rencana Kebutuhan Barang Milik Daerah SKPD				2 Dokumen	2 Dokumen	2.250.000,00	1.350.000,00	1.350.000,00	-900.000,00	Kab. Blitar, Selorejo, Semua Kel/Desa	DANA ALOKASI UMUM (DAU)	-	PP-4 Penguatan e-Government dan Pelayanan Publik PP-4 Penguatan e-Government dan Pelayanan Publik			1.076.891,00	KECAMATAN SELOREJO
	7.01.01.2.03.0006	Penatausahaan Barang Milik Daerah pada SKPD																		
			Jumlah Laporan Penatausahaan Barang Milik Daerah pada SKPD				12 Laporan	12 Laporan	2.250.000,00	0,00	0,00	-2.250.000,00	Kab. Blitar, Selorejo, Semua Kel/Desa	DANA ALOKASI UMUM (DAU)	-	PP-4 Penguatan e-Government dan Pelayanan Publik PP-4 Penguatan e-Government dan Pelayanan Publik			3.395.436,00	KECAMATAN SELOREJO

NO	KODE	URUSAN / BIDANG URUSAN / PROGRAM / KEGIATAN / SUB KEGIATAN	INDIKATOR PROGRAM / KEGIATAN / SUB KEGIATAN	TARGET AKHIR PERIODE RENSTRA OPD	REALISASI CAPAIAN RENJA OPD TAHUN 2023	PRAKIRAAN CAPAIAN TARGET RENJA OPD TAHUN 2024	CAPAIAN KINERJA DAN KERANGKA PENDANAAN										KELOMPOK SASARAN	PRAKIRAAN MAJU RENCANA TAHUN 2026		PERANGKAT DAERAH PENANGGUNG JAWAB
							TARGET 2025		PAGU INDIKATIF (Rp)			Bertambah/Berkurang (10-12)	LOKASI	SUMBER DANA	PRIORITAS			TARGET	PAGU INDIKATIF (Rp)	
							SEBELUM	SESUDAH	RKPD 2025	APBD 2025	RKPD PERUBAHAN 2025				NASIONAL	DAERAH				
1	2	3	4	5	6	7	8	9	10	11	12	13	14	15	16	17	18	19	20	21
	7.01.01.2.05	Administrasi Kepegawaian Perangkat Daerah	*Persentase ASN yang Mendapat Pelayanan Administrasi Kepegawaian Perangkat Daerah*				100 % 14 Persen	100 % 14 Persen	10.000.000,00	95.018.000,00	18.000.000,00	8.000.000,00			-	PP-4 Penguatan e-Government dan Pelayanan Publik PP-4 Penguatan e-Government dan Pelayanan Publik	-		8.615.125,00	KECAMATAN SELOREJO
	7.01.01.2.05.0009	Pendidikan dan Pelatihan Pegawai Berdasarkan Tugas dan Fungsi																		
			Jumlah Pegawai Berdasarkan Tugas dan Fungsi yang Mengikuti Pendidikan dan Pelatihan				16 Orang	16 Orang	10.000.000,00	95.018.000,00	18.000.000,00	8.000.000,00	Kab. Blitar, Selorejo, Semua Kel/Desa	DANA ALOKASI UMUM (DAU)	-	PP-4 Penguatan e-Government dan Pelayanan Publik PP-4 Penguatan e-Government dan Pelayanan Publik			8.615.125,00	KECAMATAN SELOREJO
	7.01.01.2.06	Administrasi Umum Perangkat Daerah	*Persentase administrasi umum yang dilaksanakan secara akuntabel*				100 % 100 Persen	100 % 100 Persen	283.621.275,00	85.074.672,00	73.578.672,00	-210.042.603,00			-	PP-4 Penguatan e-Government dan Pelayanan Publik PP-4 Penguatan e-Government dan Pelayanan Publik	-		92.390.937,00	KECAMATAN SELOREJO
	7.01.01.2.06.0001	Penyediaan Komponen Instalasi Listrik/Penerangan Bangunan Kantor																		
			Jumlah Paket Komponen Instalasi Listrik/Penerangan Bangunan Kantor yang Disediakan				6 Paket	6 Paket	39.566.515,00	4.976.400,00	4.976.400,00	-34.590.115,00	Kab. Blitar, Selorejo, Semua Kel/Desa	DANA ALOKASI UMUM (DAU)	-	PP-4 Penguatan e-Government dan Pelayanan Publik PP-4 Penguatan e-Government dan Pelayanan Publik			3.230.672,00	KECAMATAN SELOREJO
	7.01.01.2.06.0002	Penyediaan Peralatan dan Perlengkapan Kantor																		
			Jumlah Paket Peralatan dan Perlengkapan Kantor yang Disediakan				22 Paket	22 Paket	38.172.260,00	13.511.100,00	13.511.100,00	-24.661.160,00	Kab. Blitar, Selorejo, Semua Kel/Desa	DANA ALOKASI UMUM (DAU)	-	PP-4 Penguatan e-Government dan Pelayanan Publik PP-4 Penguatan e-Government dan Pelayanan Publik			29.208.920,00	KECAMATAN SELOREJO
	7.01.01.2.06.0003	Penyediaan Peralatan Rumah Tangga																		
			Jumlah Paket Peralatan Rumah Tangga yang Disediakan				2 Paket	2 Paket	6.056.900,00	4.289.200,00	4.289.200,00	-1.767.700,00	Kab. Blitar, Selorejo, Semua Kel/Desa	DANA ALOKASI UMUM (DAU)	-	PP-4 Penguatan e-Government dan Pelayanan Publik PP-4 Penguatan e-Government dan Pelayanan Publik			1.076.891,00	KECAMATAN SELOREJO
	7.01.01.2.06.0004	Penyediaan Bahan Logistik Kantor																		
			Jumlah Paket Bahan Logistik Kantor yang Disediakan				4 Paket	4 Paket	5.327.100,00	4.028.750,00	4.028.750,00	-1.298.350,00	Kab. Blitar, Selorejo, Semua Kel/Desa	DANA ALOKASI UMUM (DAU)	-	PP-4 Penguatan e-Government dan Pelayanan Publik PP-4 Penguatan e-Government dan Pelayanan Publik			4.307.563,00	KECAMATAN SELOREJO
	7.01.01.2.06.0005	Penyediaan Barang Cetakan dan Penggandaan																		
			Jumlah Paket Barang Cetakan dan Penggandaan yang Disediakan				1 Paket	1 Paket	8.345.000,00	6.931.350,00	6.931.350,00	-1.413.650,00	Kab. Blitar, Selorejo, Semua Kel/Desa	DANA ALOKASI UMUM (DAU)	-	PP-4 Penguatan e-Government dan Pelayanan Publik PP-4 Penguatan e-Government dan Pelayanan Publik			4.111.000,00	KECAMATAN SELOREJO
	7.01.01.2.06.0009	Penyelenggaraan Rapat Koordinasi dan Konsultasi SKPD																		
			Jumlah Laporan Penyelenggaraan Rapat Koordinasi dan Konsultasi SKPD				4 Laporan	4 Laporan	183.903.500,00	51.337.872,00	39.841.872,00	-144.061.628,00	Kab. Blitar, Selorejo, Semua Kel/Desa	DANA ALOKASI UMUM (DAU)	-	PP-4 Penguatan e-Government dan Pelayanan Publik PP-4 Penguatan e-Government dan Pelayanan Publik			49.379.000,00	KECAMATAN SELOREJO
	7.01.01.2.06.0010	Penatausahaan Arsip Dinamis pada SKPD																		
			Jumlah Dokumen Penatausahaan Arsip Dinamis pada SKPD				12 Dokumen	12 Dokumen	2.250.000,00	0,00	0,00	-2.250.000,00	Kab. Blitar, Selorejo, Semua Kel/Desa	DANA ALOKASI UMUM (DAU)	-	PP-4 Penguatan e-Government dan Pelayanan Publik PP-4 Penguatan e-Government dan Pelayanan Publik			1.076.891,00	KECAMATAN SELOREJO
	7.01.01.2.07	Pengadaan Barang Milik Daerah Penunjang Urusan Pemerintah Daerah	*Persentase Pengadaan Barang Milik Daerah Penunjang Urusan Pemerintah Daerah yang tepat sasaran*				100 % 2 Jenis	100 % 2 Jenis	101.286.100,00	81.480.600,00	83.236.900,00	-18.049.200,00			-	PP-4 Penguatan e-Government dan Pelayanan Publik PP-4 Penguatan e-Government dan Pelayanan Publik	-		26.922.265,00	KECAMATAN SELOREJO
	7.01.01.2.07.0005	Pengadaan Mebel																		
			Jumlah Paket Mebel yang Disediakan				2 Unit	3 Unit	34.818.600,00	16.213.800,00	13.478.100,00	-21.340.500,00	Kab. Blitar, Selorejo, Semua Kel/Desa	DANA ALOKASI UMUM (DAU)	-	PP-4 Penguatan e-Government dan Pelayanan Publik PP-4 Penguatan e-Government dan Pelayanan Publik			16.153.359,00	KECAMATAN SELOREJO
	7.01.01.2.07.0006	Pengadaan Peralatan dan Mesin Lainnya																		
			Jumlah Unit Peralatan dan Mesin Lainnya yang Disediakan				2 Unit	4 Unit	66.467.500,00	65.266.800,00	69.758.800,00	3.291.300,00	Kab. Blitar, Selorejo, Semua Kel/Desa	DANA ALOKASI UMUM (DAU)	-	PP-4 Penguatan e-Government dan Pelayanan Publik PP-4 Penguatan e-Government dan Pelayanan Publik			10.768.906,00	KECAMATAN SELOREJO
	7.01.01.2.08	Penyediaan Jasa Penunjang Urusan Pemerintahan Daerah	*Persentase Jasa Penunjang Urusan Pemerintahan Daerah yang disediakan tepat waktu*				100 % 12 Bulan	100 % 12 Bulan	166.328.525,00	162.992.028,00	163.334.728,00	-2.993.797,00			-	PP-4 Penguatan e-Government dan Pelayanan Publik PP-4 Penguatan e-Government dan Pelayanan Publik	-		116.157.920,00	KECAMATAN SELOREJO
	7.01.01.2.08.0001	Penyediaan Jasa Surat Menyurat																		
			Jumlah Laporan Penyediaan Jasa Surat Menyurat				12 Laporan	12 Laporan	200.000,00	2.011.500,00	2.354.200,00	2.154.200,00	Kab. Blitar, Selorejo, Semua Kel/Desa	DANA ALOKASI UMUM (DAU)	-	PP-4 Penguatan e-Government dan Pelayanan Publik PP-4 Penguatan e-Government dan Pelayanan Publik			1.076.891,00	KECAMATAN SELOREJO
	7.01.01.2.08.0002	Penyediaan Jasa Komunikasi, Sumber Daya Air dan Listrik																		
			Jumlah Laporan Penyediaan Jasa Komunikasi, Sumber Daya Air dan Listrik yang Disediakan				12 Laporan	12 Laporan	22.000.005,00	15.586.260,00	15.586.260,00	-6.413.745,00	Kab. Blitar, Selorejo, Semua Kel/Desa	DANA ALOKASI UMUM (DAU)	-	PP-4 Penguatan e-Government dan Pelayanan Publik PP-4 Penguatan e-Government dan Pelayanan Publik			14.714.823,00	KECAMATAN SELOREJO

NO	KODE	URUSAN / BIDANG URUSAN / PROGRAM / KEGIATAN / SUB KEGIATAN	INDIKATOR PROGRAM / KEGIATAN / SUB KEGIATAN	TARGET AKHIR PERIODE RENSTRA OPD	REALISASI CAPAIAN RENJA OPD TAHUN 2023	PRAKIRAAN CAPAIAN TARGET RENJA OPD TAHUN 2024	CAPAIAN KINERJA DAN KERANGKA PENDANAAN										KELOMPOK SASARAN	PRAKIRAAN MAJU RENCANA TAHUN 2026		PERANGKAT DAERAH PENANGGUNG JAWAB
							TARGET 2025		PAGU INDIKATIF (Rp)			Bertambah/Berkurang (10-12)	LOKASI	SUMBER DANA	PRIORITAS			TARGET	PAGU INDIKATIF (Rp)	
							SEBELUM	SESUDAH	RKPD 2025	APBD 2025	RKPD PERUBAHAN 2025				NASIONAL	DAERAH				
1	2	3	4	5	6	7	8	9	10	11	12	13	14	15	16	17	18	19	20	21
	7.01.01.2.08.0003	Penyediaan Jasa Peralatan dan Perlengkapan Kantor																		
			Jumlah Laporan Penyediaan Jasa Peralatan dan Perlengkapan Kantor yang Disediakan				12 Laporan	12 Laporan	11.340.000,00	5.940.000,00	5.940.000,00	-5.400.000,00	Kab. Blitar, Selorejo, Semua Kel/Desa	DANA ALOKASI UMUM (DAU)	-	PP-4 Penguatan e-Government dan Pelayanan Publik PP-4 Penguatan e-Government dan Pelayanan Publik			2.153.781,00	KECAMATAN SELOREJO
	7.01.01.2.08.0004	Penyediaan Jasa Pelayanan Umum Kantor																		
			Jumlah Laporan Penyediaan Jasa Pelayanan Umum Kantor yang Disediakan				12 Laporan	12 Laporan	132.788.520,00	139.454.268,00	139.454.268,00	6.665.748,00	Kab. Blitar, Selorejo, Semua Kel/Desa	DANA ALOKASI UMUM (DAU)	-	PP-4 Penguatan e-Government dan Pelayanan Publik PP-4 Penguatan e-Government dan Pelayanan Publik			98.212.425,00	KECAMATAN SELOREJO
	7.01.01.2.09	Pemeliharaan Barang Milik Daerah Penunjang Urusan Pemerintahan Daerah	*Persentase Barang Milik Daerah Penunjang Urusan Pemerintahan Daerah dalam kondisi baik*				100 % 12 Bulan	100 % 12 Bulan	222.500.600,00	225.770.600,00	224.135.600,00	1.635.000,00			-	PP-4 Penguatan e-Government dan Pelayanan Publik PP-4 Penguatan e-Government dan Pelayanan Publik	-		90.798.651,00	KECAMATAN SELOREJO
	7.01.01.2.09.0001	Penyediaan Jasa Pemeliharaan, Biaya Pemeliharaan, dan Pajak Kendaraan Perorangan Dinas atau Kendaraan Dinas Jabatan																		
			Jumlah Kendaraan Perorangan Dinas atau Kendaraan Dinas Jabatan yang Dipelihara dan dibayarkan Pajaknya				2 Unit	2 Unit	0,00	0,00	0,00	0,00	Kab. Blitar, Selorejo, Semua Kel/Desa	DANA ALOKASI UMUM (DAU)	-	PP-4 Penguatan e-Government dan Pelayanan Publik PP-4 Penguatan e-Government dan Pelayanan Publik			36.183.525,00	KECAMATAN SELOREJO
	7.01.01.2.09.0002	Penyediaan Jasa Pemeliharaan, Biaya Pemeliharaan, Pajak dan Perizinan Kendaraan Dinas Operasional atau Lapangan																		
			Jumlah Kendaraan Dinas Operasional atau Lapangan yang Dipelihara dan dibayarkan Pajak dan Perizinannya				12 Unit	12 Unit	67.500.000,00	71.710.000,00	70.075.000,00	2.575.000,00	Kab. Blitar, Selorejo, Semua Kel/Desa	DANA ALOKASI UMUM (DAU)	-	PP-4 Penguatan e-Government dan Pelayanan Publik PP-4 Penguatan e-Government dan Pelayanan Publik			4.307.563,00	KECAMATAN SELOREJO
	7.01.01.2.09.0006	Pemeliharaan Peralatan dan Mesin Lainnya																		
			Jumlah Peralatan dan Mesin Lainnya yang Dipelihara				6 Unit	6 Unit	5.000.000,00	4.060.000,00	4.060.000,00	-940.000,00	Kab. Blitar, Selorejo, Semua Kel/Desa	DANA ALOKASI UMUM (DAU)	-	PP-4 Penguatan e-Government dan Pelayanan Publik PP-4 Penguatan e-Government dan Pelayanan Publik			4.307.563,00	KECAMATAN SELOREJO
	7.01.01.2.09.0010	Pemeliharaan/Rehabilitasi Sarana dan Prasarana Gedung Kantor atau Bangunan Lainnya																		
			Jumlah Sarana dan Prasarana Gedung Kantor atau Bangunan Lainnya yang Dipelihara/Direhabilitasi				2 Unit	2 Unit	150.000.600,00	150.000.600,00	150.000.600,00	0,00	Kab. Blitar, Selorejo, Semua Kel/Desa	DANA ALOKASI UMUM (DAU)	-	PP-4 Penguatan e-Government dan Pelayanan Publik PP-4 Penguatan e-Government dan Pelayanan Publik			46.000.000,00	KECAMATAN SELOREJO
2.	**7.01.02**	**PROGRAM PENYELENGGARAAN PEMERINTAHAN DAN PELAYANAN PUBLIK**	**Persentase desa/kelurahan dengan predikat IKM baik**				**100 %**	**100 %**	**12.030.000,00**	**8.265.000,00**	**8.265.000,00**	**43.970.000,00**							**56.000.000,00**	
	7.01.02.2.01	Koordinasi Penyelenggaraan Kegiatan Pemerintahan di Tingkat Kecamatan	*Jumlah koordinasi yang diselenggarakan di Tingkat Kecamatan*				5 Kali	5 Kali	5.280.000,00	4.215.000,00	4.215.000,00	-1.065.000,00			-	PP-4 Penguatan e-Government dan Pelayanan Publik PP-4 Penguatan e-Government dan Pelayanan Publik	-		30.000.000,00	KECAMATAN SELOREJO
	7.01.02.2.01.0001	Koordinasi/Sinergi Perencanaan dan Pelaksanaan Kegiatan Pemerintahan dengan Perangkat Daerah dan Instansi Vertikal Terkait																		
			Jumlah Laporan Koordinasi/Sinergi Perencanaan dan Pelaksanaan Kegiatan Pemerintahan dengan Perangkat Daerah dan Instansi Vertikal Terkait				5 Laporan	5 Laporan	2.250.000,00	1.350.000,00	1.350.000,00	-900.000,00	Kab. Blitar, Selorejo, Semua Kel/Desa	DANA ALOKASI UMUM (DAU)	-	PP-4 Penguatan e-Government dan Pelayanan Publik PP-4 Penguatan e-Government dan Pelayanan Publik			15.000.000,00	KECAMATAN SELOREJO
	7.01.02.2.01.0002	Peningkatan Efektifitas Kegiatan Pemerintahan di Tingkat Kecamatan																		
			Jumlah Dokumen Peningkatan Efektifitas Kegiatan Pemerintahan di Tingkat Kecamatan				5 Dokumen	5 Dokumen	3.030.000,00	2.865.000,00	2.865.000,00	-165.000,00	Kab. Blitar, Selorejo, Semua Kel/Desa	DANA ALOKASI UMUM (DAU)	-	PP-4 Penguatan e-Government dan Pelayanan Publik PP-4 Penguatan e-Government dan Pelayanan Publik			15.000.000,00	KECAMATAN SELOREJO
	7.01.02.2.02	Penyelenggaraan Urusan Pemerintahan yang Tidak Dilaksanakan oleh Unit Kerja Perangkat Daerah yang Ada di Kecamatan	*Jumlah Layanan yang dilaksanakan*				14 Layanan	14 Layanan	4.500.000,00	2.700.000,00	2.700.000,00	-1.800.000,00			-	PP-4 Penguatan e-Government dan Pelayanan Publik PP-4 Penguatan e-Government dan Pelayanan Publik	-		21.000.000,00	KECAMATAN SELOREJO
	7.01.02.2.02.0002	Fasilitasi Percepatan Pencapaian Standar Pelayanan Minimal di Wilayah Kecamatan																		
			Jumlah Laporan Fasilitasi Percepatan Pencapaian Standar Pelayanan Minimal di Wilayah Kecamatan				4 Laporan	4 Laporan	2.250.000,00	1.350.000,00	1.350.000,00	-900.000,00	Kab. Blitar, Selorejo, Semua Kel/Desa	DANA ALOKASI UMUM (DAU)	-	PP-4 Penguatan e-Government dan Pelayanan Publik PP-4 Penguatan e-Government dan Pelayanan Publik			11.000.000,00	KECAMATAN SELOREJO
	7.01.02.2.02.0003	Peningkatan Efektifitas Pelaksanaan Pelayanan kepada Masyarakat di Wilayah Kecamatan																		
			Jumlah Laporan Peningkatan Efektifitas Pelaksanaan Pelayanan kepada Masyarakat di Wilayah Kecamatan				5 Laporan	5 Laporan	2.250.000,00	1.350.000,00	1.350.000,00	-900.000,00	Kab. Blitar, Selorejo, Semua Kel/Desa	DANA ALOKASI UMUM (DAU)	-	PP-4 Penguatan e-Government dan Pelayanan Publik PP-4 Penguatan e-Government dan Pelayanan Publik			10.000.000,00	KECAMATAN SELOREJO
	7.01.02.2.04	Pelaksanaan Urusan Pemerintahan yang Dilimpahkan kepada Camat	*Jumlah pelaksanaan urusan pemerintahan yang dilaksanakan*				1 Kali	1 Kali	2.250.000,00	1.350.000,00	1.350.000,00	-900.000,00			-	PP-4 Penguatan e-Government dan Pelayanan Publik PP-4 Penguatan e-Government dan Pelayanan Publik	-		5.000.000,00	KECAMATAN SELOREJO
	7.01.02.2.04.0003	Pelaksanaan Urusan Pemerintahan yang Terkait dengan Kewenangan Lain yang Dilimpahkan																		
			Jumlah Laporan Pelaksanaan Kewenangan Lain yang Dilimpahkan				5 Laporan	5 Laporan	2.250.000,00	1.350.000,00	1.350.000,00	-900.000,00	Kab. Blitar, Selorejo, Semua Kel/Desa	DANA ALOKASI UMUM (DAU)	-	PP-4 Penguatan e-Government dan Pelayanan Publik PP-4 Penguatan e-Government dan Pelayanan Publik			5.000.000,00	KECAMATAN SELOREJO
3.	**7.01.03**	**PROGRAM PEMBERDAYAAN MASYARAKAT DESA DAN KELURAHAN**	**Jumlah pemberdayaan masyarakat desa dan kelurahan**				**5 Kegiatan**	**5 Kegiatan**	**42.280.000,00**	**22.585.400,00**	**20.710.400,00**	**155.471.400,00**							**197.751.400,00**	

NO	KODE	URUSAN / BIDANG URUSAN / PROGRAM / KEGIATAN / SUB KEGIATAN	INDIKATOR PROGRAM / KEGIATAN / SUB KEGIATAN	TARGET AKHIR PERIODE RENSTRA OPD	REALISASI CAPAIAN RENJA OPD TAHUN 2023	PRAKIRAAN CAPAIAN TARGET RENJA OPD TAHUN 2024	CAPAIAN KINERJA DAN KERANGKA PENDANAAN										KELOMPOK SASARAN	PRAKIRAAN MAJU RENCANA TAHUN 2026		PERANGKAT DAERAH PENANGGUNG JAWAB
							TARGET 2025		PAGU INDIKATIF (Rp)			Bertambah/Berkurang (10-12)	LOKASI	SUMBER DANA	PRIORITAS			TARGET	PAGU INDIKATIF (Rp)	
							SEBELUM	SESUDAH	RKPD 2025	APBD 2025	RKPD PERUBAHAN 2025				NASIONAL	DAERAH				
1	2	3	4	5	6	7	8	9	10	11	12	13	14	15	16	17	18	19	20	21
	7.01.03.2.01	Koordinasi Kegiatan Pemberdayaan Desa	*Jumlah koordinasi yang dilaksanakan*				5 Kali	5 Kali	19.280.000,00	11.200.200,00	11.200.200,00	-8.079.800,00			-	PP-4 Penguatan e-Government dan Pelayanan Publik PP-4 Penguatan e-Government dan Pelayanan Publik	-		187.751.400,00	KECAMATAN SELOREJO
	7.01.03.2.01.0001	Peningkatan Partisipasi Masyarakat dalam Forum Musyawarah Perencanaan Pembangunan di Desa																		
			Jumlah Lembaga Kemasyarakatan yang Berpartisipasi dalam Forum Musyawarah Perencanaan Pembangunan di Desa				10 Lembaga Kemasyarakatan	10 Lembaga Kemasyarakatan	4.500.000,00	8.500.200,00	8.500.200,00	4.000.200,00	Kab. Blitar, Selorejo, Semua Kel/Desa	DANA ALOKASI UMUM (DAU)	-	PP-4 Penguatan e-Government dan Pelayanan Publik PP-4 Penguatan e-Government dan Pelayanan Publik			87.751.400,00	KECAMATAN SELOREJO
	7.01.03.2.01.0002	Sinkronisasi Program Kerja dan Kegiatan Pemberdayaan Masyarakat yang Dilakukan oleh Pemerintah dan Swasta di Wilayah Kerja Kecamatan																		
			Jumlah Dokumen Sinkronisasi Program Kerja dan Kegiatan Pemberdayaan Masyarakat yang Dilakukan oleh Pemerintah dan Swasta di Wilayah Kerja Kecamatan				2 Dokumen	2 Dokumen	12.530.000,00	1.350.000,00	1.350.000,00	-11.180.000,00	Kab. Blitar, Selorejo, Semua Kel/Desa	DANA ALOKASI UMUM (DAU)	-	PP-4 Penguatan e-Government dan Pelayanan Publik PP-4 Penguatan e-Government dan Pelayanan Publik			50.000.000,00	KECAMATAN SELOREJO
	7.01.03.2.01.0003	Peningkatan Efektifitas Kegiatan Pemberdayaan Masyarakat di Wilayah Kecamatan																		
			Jumlah Laporan Peningkatan Efektivitas Kegiatan Pemberdayaan Masyarakat di Wilayah Kecamatan				2 Laporan	2 Laporan	2.250.000,00	1.350.000,00	1.350.000,00	-900.000,00	Kab. Blitar, Selorejo, Semua Kel/Desa	DANA ALOKASI UMUM (DAU)	-	PP-4 Penguatan e-Government dan Pelayanan Publik PP-4 Penguatan e-Government dan Pelayanan Publik			50.000.000,00	KECAMATAN SELOREJO
	7.01.03.2.06	Pemberdayaan dan Kesejahteraan Keluarga Tingkat Kecamatan dan Kelurahan	*Jumlah Kegiatan Pemberdayaan dan Kesejahteraan Keluarga Tingkat Kecamatan dan Kelurahan yang dilaksanakan*				1 Kegiatan	1 Kegiatan	23.000.000,00	11.385.200,00	9.510.200,00	-13.489.800,00			-	PP-4 Penguatan e-Government dan Pelayanan Publik PP-4 Penguatan e-Government dan Pelayanan Publik	-		10.000.000,00	KECAMATAN SELOREJO
	7.01.03.2.06.0003	Peningkatan Ketahanan Pangan Keluarga																		
			Jumlah Keluarga yang Mengikuti Peningkatan Ketahanan Pangan Keluarga				20 Keluarga	20 Keluarga	23.000.000,00	11.385.200,00	9.510.200,00	-13.489.800,00	Kab. Blitar, Selorejo, Semua Kel/Desa	DANA ALOKASI UMUM (DAU)	-	PP-4 Penguatan e-Government dan Pelayanan Publik PP-4 Penguatan e-Government dan Pelayanan Publik			10.000.000,00	KECAMATAN SELOREJO
4.	**7.01.04**	**PROGRAM KOORDINASI KETENTRAMAN DAN KETERTIBAN UMUM**	**Jumlah fasilitasi dan koordinasi yang dilaksanakan**				**5 Kegiatan**	**5 Kegiatan**	**18.000.000,00**	**8.465.000,00**	**8.465.000,00**	**146.916.700,00**							**164.916.700,00**	
	7.01.04.2.01	Koordinasi Upaya Penyelenggaraan Ketenteraman dan Ketertiban Umum	*Jumlah kegiatan yang dilaksanakan*				10 Kali 5 Kali	10 Kali 5 Kali	13.500.000,00	7.115.000,00	7.115.000,00	-6.385.000,00			-	PP-4 Penguatan e-Government dan Pelayanan Publik PP-4 Penguatan e-Government dan Pelayanan Publik	-		144.916.700,00	KECAMATAN SELOREJO
	7.01.04.2.01.0001	Sinergitas dengan Kepolisian Negara Republik Indonesia, Tentara Nasional Indonesia dan Instansi Vertikal di Wilayah Kecamatan																		
			Jumlah Laporan Hasil Sinergitas dengan Kepolisian Negara Republik Indonesia, Tentara Nasional Indonesia dan Instansi Vertikal di Wilayah Kecamatan				4 Laporan	4 Laporan	4.500.000,00	5.765.000,00	5.765.000,00	1.265.000,00	Kab. Blitar, Selorejo, Semua Kel/Desa	DANA ALOKASI UMUM (DAU)	-	PP-4 Penguatan e-Government dan Pelayanan Publik PP-4 Penguatan e-Government dan Pelayanan Publik			120.000.000,00	KECAMATAN SELOREJO
	7.01.04.2.01.0002	Harmonisasi Hubungan dengan Tokoh Agama dan Tokoh Masyarakat																		
			Jumlah Laporan Pelaksanaan Harmonisasi Hubungan dengan Tokoh Agama dan Tokoh Masyarakat				2 Laporan	2 Laporan	9.000.000,00	1.350.000,00	1.350.000,00	-7.650.000,00	Kab. Blitar, Selorejo, Semua Kel/Desa	DANA ALOKASI UMUM (DAU)	-	PP-4 Penguatan e-Government dan Pelayanan Publik PP-4 Penguatan e-Government dan Pelayanan Publik			24.916.700,00	KECAMATAN SELOREJO
	7.01.04.2.02	Koordinasi Penerapan dan Penegakan Peraturan Daerah dan Peraturan Kepala Daerah	*jumlah koordinasi dan fasilitasi penegakan perda dan perkada yang dilakukan*				1 Kali 5 kali	1 Kali 5 kali	4.500.000,00	1.350.000,00	1.350.000,00	-3.150.000,00			-	PP-4 Penguatan e-Government dan Pelayanan Publik PP-4 Penguatan e-Government dan Pelayanan Publik	-		20.000.000,00	KECAMATAN SELOREJO
	7.01.04.2.02.0001	Koordinasi/Sinergi dengan Perangkat Daerah yang Tugas dan Fungsinya di Bidang Penegakan Peraturan Perundang-Undangan dan/atau Kepolisian Negara Republik Indonesia																		
			Jumlah Laporan Koordinasi/Sinergi dengan Perangkat Daerah yang Tugas dan Fungsinya di Bidang Penegakan Peraturan Perundang-Undangan dan/atau Kepolisian Negara Republik Indonesia				4 Laporan	4 Laporan	4.500.000,00	1.350.000,00	1.350.000,00	-3.150.000,00	Kab. Blitar, Selorejo, Semua Kel/Desa	DANA ALOKASI UMUM (DAU)	-	PP-4 Penguatan e-Government dan Pelayanan Publik PP-4 Penguatan e-Government dan Pelayanan Publik			20.000.000,00	KECAMATAN SELOREJO
5.	**7.01.05**	**PROGRAM PENYELENGGARAAN URUSAN PEMERINTAHAN UMUM**	**Jumlah pembinaan kerukunan antar suku, umat beragama, ras dan golongan lainnya yang dilakukan**				**10 Kegiatan**	**10 Kegiatan**	**22.500.000,00**	**22.420.200,00**	**22.420.200,00**	**66.301.300,00**							**88.801.300,00**	
	7.01.05.2.01	Penyelenggaraan Urusan Pemerintahan Umum Sesuai Penugasan Kepala Daerah	*Jumlah koordinasi yang diselenggarakan Jumlah koordinasi yang diselenggarakan*				10 Kali	10 Kali	22.500.000,00	22.420.200,00	22.420.200,00	-79.800,00			-	PP-4 Penguatan e-Government dan Pelayanan Publik PP-4 Penguatan e-Government dan Pelayanan Publik	-		88.801.300,00	KECAMATAN SELOREJO
	7.01.05.2.01.0001	Pembinaan Wawasan Kebangsaan dan Ketahanan Nasional dalam rangka Memantapkan Pengamalan Pancasila, Pelaksanaan Undang-Undang Dasar Negara Republik Indonesia Tahun 1945, Pelestarian Bhinneka Tunggal Ika serta Pemertahanan dan Pemeliharaan Keutuhan Negara Kesatuan Republik Indonesia																		
			Jumlah Orang yang Mengikuti Pembinaan Wawasan Kebangsaan dan Ketahanan Nasional dalam rangka Memantapkan Pengamalan Pancasila, Pelaksanaan Undang-Undang Dasar Negara Republik Indonesia Tahun 1945, Pelestarian Bhinneka Tunggal Ika serta Pemertahanan dan Pemeliharaan Keutuhan Negara Kesatuan Republik Indonesia				100 Orang	100 Orang	4.500.000,00	2.865.000,00	2.865.000,00	-1.635.000,00	Kab. Blitar, Selorejo, Semua Kel/Desa	DANA ALOKASI UMUM (DAU)	-	PP-4 Penguatan e-Government dan Pelayanan Publik PP-4 Penguatan e-Government dan Pelayanan Publik			10.000.000,00	KECAMATAN SELOREJO
	7.01.05.2.01.0002	Fasilitasi, Koordinasi dan Pembinaan (Bimtek, Sosialisasi, Konsultasi) Wawasan Kebangsaan dan Ketahanan Nasional																		
			Jumlah Orang yang Mengikuti Fasilitasi, Koordinasi dan Pembinaan (Bimtek, Sosialisasi, Konsultasi) Wawasan Kebangsaan dan Ketahanan Nasional				10 Orang	10 Orang	4.500.000,00	0,00	0,00	-4.500.000,00	Kab. Blitar, Selorejo, Semua Kel/Desa	DANA ALOKASI UMUM (DAU)	-	PP-4 Penguatan e-Government dan Pelayanan Publik PP-4 Penguatan e-Government dan Pelayanan Publik			10.000.000,00	KECAMATAN SELOREJO

NO	KODE	URUSAN / BIDANG URUSAN / PROGRAM / KEGIATAN / SUB KEGIATAN	INDIKATOR PROGRAM / KEGIATAN / SUB KEGIATAN	TARGET AKHIR PERIODE RENSTRA OPD	REALISASI CAPAIAN RENJA OPD TAHUN 2023	PRAKIRAAN CAPAIAN TARGET RENJA OPD TAHUN 2024	CAPAIAN KINERJA DAN KERANGKA PENDANAAN										KELOMPOK SASARAN	PRAKIRAAN MAJU RENCANA TAHUN 2026		PERANGKAT DAERAH PENANGGUNG JAWAB
							TARGET 2025		PAGU INDIKATIF (Rp)			Bertambah/Berkurang (10-12)	LOKASI	SUMBER DANA	PRIORITAS			TARGET	PAGU INDIKATIF (Rp)	
							SEBELUM	SESUDAH	RKPD 2025	APBD 2025	RKPD PERUBAHAN 2025				NASIONAL	DAERAH				
1	2	3	4	5	6	7	8	9	10	11	12	13	14	15	16	17	18	19	20	21
	7.01.05.2.01.0003	Pembinaan Persatuan dan Kesatuan Bangsa																		
			Jumlah Orang yang Mengikuti Pembinaan Persatuan dan Kesatuan Bangsa				20 Orang	20 Orang	4.500.000,00	13.955.200,00	13.955.200,00	9.455.200,00	Kab. Blitar, Selorejo, Semua Kel/Desa	DANA ALOKASI UMUM (DAU)	-	PP-4 Penguatan e-Government dan Pelayanan Publik PP-4 Penguatan e-Government dan Pelayanan Publik			10.000.000,00	KECAMATAN SELOREJO
	7.01.05.2.01.0004	Pembinaan Kerukunan Antar Suku dan Intra Suku, Umat Beragama, Ras, dan Golongan Lainnya Guna Mewujudkan Stabilitas Keamanan Lokal, Regional, dan Nasional																		
			Jumlah Orang yang Mengikuti Pembinaan Kerukunan Antar Suku dan Intra Suku , Umat Beragama, Ras, dan Golongan Lainnya Guna Mewujudkan Stabilitas Keamanan Lokal, Regional, dan Nasional				50 Orang	50 Orang	4.500.000,00	4.250.000,00	4.250.000,00	-250.000,00	Kab. Blitar, Selorejo, Semua Kel/Desa	DANA ALOKASI UMUM (DAU)	-	PP-4 Penguatan e-Government dan Pelayanan Publik PP-4 Penguatan e-Government dan Pelayanan Publik			48.801.300,00	KECAMATAN SELOREJO
	7.01.05.2.01.0008	Pelaksanaan Tugas Forum Koordinasi Pimpinan di Kecamatan																		
			Jumlah Dokumen Tugas Forum Koordinasi Pimpinan di Kecamatan				10 Dokumen	10 Dokumen	4.500.000,00	1.350.000,00	1.350.000,00	-3.150.000,00	Kab. Blitar, Selorejo, Semua Kel/Desa	DANA ALOKASI UMUM (DAU)	-	PP-4 Penguatan e-Government dan Pelayanan Publik PP-4 Penguatan e-Government dan Pelayanan Publik			10.000.000,00	KECAMATAN SELOREJO
6.	**7.01.06**	**PROGRAM PEMBINAAN DAN PENGAWASAN PEMERINTAHAN DESA**	**Jumlah Peraturan perundang-undangan Desa yang dibuat Jumlah Peraturan perundang-undangan Desa yang dibuat**				**20 20 Dokumen Dokumen**	**20 20 Dokumen Dokumen**	**50.280.000,00**	**18.615.000,00**	**18.615.000,00**	**51.207.200,00**							**101.487.200,00**	
	7.01.06.2.01	Fasilitasi, Rekomendasi dan Koordinasi Pembinaan dan Pengawasan Pemerintahan Desa	*Jumlah rekomendasi,koordinasi, dan pengawasan yang dilaksanakan*				20 Kali	20 Kali	50.280.000,00	18.615.000,00	18.615.000,00	-31.665.000,00			-	PP-4 Penguatan e-Government dan Pelayanan Publik PP-4 Penguatan e-Government dan Pelayanan Publik	-		101.487.200,00	KECAMATAN SELOREJO
	7.01.06.2.01.0001	Fasilitasi Penyusunan Peraturan Desa dan Peraturan Kepala Desa																		
			Jumlah Dokumen yang Difasilitasi dalam rangka Penyusunan Peraturan Desa dan Peraturan Kepala Desa				10 Dokumen	10 Dokumen	4.500.000,00	1.350.000,00	1.350.000,00	-3.150.000,00	Kab. Blitar, Selorejo, Semua Kel/Desa	DANA ALOKASI UMUM (DAU)	-	PP-4 Penguatan e-Government dan Pelayanan Publik PP-4 Penguatan e-Government dan Pelayanan Publik			36.487.200,00	KECAMATAN SELOREJO
	7.01.06.2.01.0002	Fasilitasi Administrasi Tata Pemerintahan Desa																		
			Jumlah Dokumen yang Difasilitasi dalam rangka Administrasi Tata Pemerintahan Desa				10 Dokumen	10 Dokumen	7.530.000,00	3.765.000,00	3.765.000,00	-3.765.000,00	Kab. Blitar, Selorejo, Semua Kel/Desa	DANA ALOKASI UMUM (DAU)	-	PP-4 Penguatan e-Government dan Pelayanan Publik PP-4 Penguatan e-Government dan Pelayanan Publik			5.000.000,00	KECAMATAN SELOREJO
	7.01.06.2.01.0003	Fasilitasi Pengelolaan Keuangan Desa dan Pendayagunaan Aset Desa																		
			Jumlah Dokumen yang Difasilitasi dalam rangka Pengelolaan Keuangan Desa dan Pendayagunaan Aset Desa				10 Dokumen	10 Dokumen	2.250.000,00	2.250.000,00	2.250.000,00	0,00	Kab. Blitar, Selorejo, Semua Kel/Desa	DANA ALOKASI UMUM (DAU)	-	PP-4 Penguatan e-Government dan Pelayanan Publik PP-4 Penguatan e-Government dan Pelayanan Publik			5.000.000,00	KECAMATAN SELOREJO
	7.01.06.2.01.0004	Fasilitasi Penerapan dan Penegakan Peraturan Perundang-Undangan																		
			Jumlah Laporan Fasilitasi dalam rangka Penerapan dan Penegakan Peraturan Perundang-Undangan				10 Laporan	10 Laporan	4.500.000,00	2.250.000,00	2.250.000,00	-2.250.000,00	Kab. Blitar, Selorejo, Semua Kel/Desa	DANA ALOKASI UMUM (DAU)	-	PP-4 Penguatan e-Government dan Pelayanan Publik PP-4 Penguatan e-Government dan Pelayanan Publik			5.000.000,00	KECAMATAN SELOREJO
	7.01.06.2.01.0005	Fasilitasi Pelaksanaan Tugas Kepala Desa dan Perangkat Desa																		
			Jumlah Dokumen Fasilitasi dalam rangka Pelaksanaan Tugas Kepala Desa dan Perangkat Desa				10 Dokumen	10 Dokumen	4.500.000,00	2.250.000,00	2.250.000,00	-2.250.000,00	Kab. Blitar, Selorejo, Semua Kel/Desa	DANA ALOKASI UMUM (DAU)	-	PP-4 Penguatan e-Government dan Pelayanan Publik PP-4 Penguatan e-Government dan Pelayanan Publik			5.000.000,00	KECAMATAN SELOREJO
	7.01.06.2.01.0006	Fasilitasi Pelaksanaan Pemilihan Kepala Desa																		
			Jumlah Dokumen Fasilitasi dalam rangka Pelaksanaan Pemilihan Kepala Desa				10 Dokumen	10 Dokumen	0,00	0,00	0,00	0,00	Kab. Blitar, Selorejo, Semua Kel/Desa	DANA ALOKASI UMUM (DAU)	-	PP-4 Penguatan e-Government dan Pelayanan Publik PP-4 Penguatan e-Government dan Pelayanan Publik			0,00	KECAMATAN SELOREJO
	7.01.06.2.01.0009	Fasilitasi Sinkronisasi Perencanaan Pembangunan Daerah dengan Pembangunan Desa																		
			Jumlah Dokumen Sinkronisasi Perencanaan Pembangunan Daerah dengan Pembangunan Desa				4 Dokumen	4 Dokumen	4.500.000,00	0,00	0,00	-4.500.000,00	Kab. Blitar, Selorejo, Semua Kel/Desa	DANA ALOKASI UMUM (DAU)	-	PP-4 Penguatan e-Government dan Pelayanan Publik PP-4 Penguatan e-Government dan Pelayanan Publik			20.000.000,00	KECAMATAN SELOREJO
	7.01.06.2.01.0010	Fasilitasi Penetapan Lokasi Pembangunan Kawasan Perdesaan																		
			Jumlah Dokumen Fasilitasi Lokasi Pembangunan Kawasan Perdesaan				2 Dokumen	2 Dokumen	4.500.000,00	0,00	0,00	-4.500.000,00	Kab. Blitar, Selorejo, Semua Kel/Desa	DANA ALOKASI UMUM (DAU)	-	PP-4 Penguatan e-Government dan Pelayanan Publik PP-4 Penguatan e-Government dan Pelayanan Publik			5.000.000,00	KECAMATAN SELOREJO
	7.01.06.2.01.0015	Fasilitasi Penataan, Pemanfaatan, dan Pendayagunaan Ruang Desa serta Penetapan dan Penegasan Batas Desa																		
			Jumlah Dokumen Fasilitasi dalam rangka Penataan, Pemanfaatan, dan Pendayagunaan Ruang Desa serta Penetapan dan Penegasan Batas Desa				1 Dokumen	1 Dokumen	4.500.000,00	0,00	0,00	-4.500.000,00	Kab. Blitar, Selorejo, Semua Kel/Desa	DANA ALOKASI UMUM (DAU)	-	PP-4 Penguatan e-Government dan Pelayanan Publik PP-4 Penguatan e-Government dan Pelayanan Publik			5.000.000,00	KECAMATAN SELOREJO
	7.01.06.2.01.0016	Fasilitasi Penyusunan Program dan Pelaksanaan Pemberdayaan Masyarakat Desa																		
			Jumlah Dokumen Fasilitasi dalam rangka Program dan Pelaksanaan Pemberdayaan Masyarakat Desa				10 Dokumen	10 Dokumen	4.500.000,00	2.250.000,00	2.250.000,00	-2.250.000,00	Kab. Blitar, Selorejo, Semua Kel/Desa	DANA ALOKASI UMUM (DAU)	-	PP-4 Penguatan e-Government dan Pelayanan Publik PP-4 Penguatan e-Government dan Pelayanan Publik			5.000.000,00	KECAMATAN SELOREJO
	7.01.06.2.01.0017	Koordinasi Pendampingan Desa di Wilayahnya																		

NO	KODE	URUSAN / BIDANG URUSAN / PROGRAM / KEGIATAN / SUB KEGIATAN	INDIKATOR PROGRAM / KEGIATAN / SUB KEGIATAN	TARGET AKHIR PERIODE RENSTRA OPD	REALISASI CAPAIAN RENJA OPD TAHUN 2023	PRAKIRAAN CAPAIAN TARGET RENJA OPD TAHUN 2024	CAPAIAN KINERJA DAN KERANGKA PENDANAAN										KELOMPOK SASARAN	PRAKIRAAN MAJU RENCANA TAHUN 2026		PERANGKAT DAERAH PENANGGUNG JAWAB
							TARGET 2025		PAGU INDIKATIF (Rp)			Bertambah/Berkurang (10-12)	LOKASI	SUMBER DANA	PRIORITAS			TARGET	PAGU INDIKATIF (Rp)	
							SEBELUM	SESUDAH	RKPD 2025	APBD 2025	RKPD PERUBAHAN 2025				NASIONAL	DAERAH				
1	2	3	4	5	6	7	8	9	10	11	12	13	14	15	16	17	18	19	20	21
			Jumlah Laporan Hasil Koordinasi Pendampingan Desa di Wilayahnya				10 Laporan	10 Laporan	4.500.000,00	2.250.000,00	2.250.000,00	-2.250.000,00	Kab. Blitar, Selorejo, Semua Kel/Desa	DANA ALOKASI UMUM (DAU)	-	PP-4 Penguatan e-Government dan Pelayanan Publik PP-4 Penguatan e-Government dan Pelayanan Publik			5.000.000,00	KECAMATAN SELOREJO
	7.01.06.2.01.0018	Koordinasi Pelaksanaan Pembangunan Kawasan Perdesaan di Wilayah Kecamatan																		
			Jumlah Laporan Hasil Koordinasi Pelaksanaan Pembangunan Kawasan Perdesaan di Wilayah Kecamatan				10 Laporan	10 Laporan	4.500.000,00	2.250.000,00	2.250.000,00	-2.250.000,00	Kab. Blitar, Selorejo, Semua Kel/Desa	DANA ALOKASI UMUM (DAU)	-	PP-4 Penguatan e-Government dan Pelayanan Publik PP-4 Penguatan e-Government dan Pelayanan Publik			5.000.000,00	KECAMATAN SELOREJO
		KECAMATAN PONGGOK							**2.428.447.931,00**	**2.261.101.416,00**	**2.181.808.733,00**	**-246.639.198,00**							**3.226.189.900,00**	
	7	**UNSUR KEWILAYAHAN**							**2.428.447.931,00**	**2.261.101.416,00**	**2.181.808.733,00**	**-246.639.198,00**							**3.226.189.900,00**	
	7.01	**KECAMATAN**							**2.428.447.931,00**	**2.261.101.416,00**	**2.181.808.733,00**	**-246.639.198,00**							**3.226.189.900,00**	
1.	**7.01.01**	**PROGRAM PENUNJANG URUSAN PEMERINTAHAN DAERAH KABUPATEN/KOTA**	**-**				**-**	**-**	**1.843.753.431,00**	**1.956.592.916,00**	**1.958.754.933,00**	**532.791.469,00**							**2.376.544.900,00**	
	7.01.01.2.01	Perencanaan, Penganggaran, dan Evaluasi Kinerja Perangkat Daerah	-				-	-	6.500.000,00	6.500.000,00	4.160.400,00	-2.339.600,00			-	PP-4 Penguatan e-Government dan Pelayanan Publik PP-4 Penguatan e-Government dan Pelayanan Publik	-		4.500.000,00	KECAMATAN PONGGOK
	7.01.01.2.01.0001	Penyusunan Dokumen Perencanaan Perangkat Daerah																		
			Jumlah Dokumen Perencanaan Perangkat Daerah				100 Dokumen	100 Dokumen	2.000.000,00	2.000.000,00	1.105.200,00	-894.800,00	Kab. Blitar, Ponggok, Semua Kel/Desa	DANA ALOKASI UMUM (DAU)	-	PP-4 Penguatan e-Government dan Pelayanan Publik PP-4 Penguatan e-Government dan Pelayanan Publik			3.500.000,00	KECAMATAN PONGGOK
	7.01.01.2.01.0006	Koordinasi dan Penyusunan Laporan Capaian Kinerja dan Ikhtisar Realisasi Kinerja SKPD																		
			Jumlah Laporan Capaian Kinerja dan Ikhtisar Realisasi Kinerja SKPD dan Laporan Hasil Koordinasi Penyusunan Laporan Capaian Kinerja dan Ikhtisar Realisasi Kinerja SKPD				5 Laporan	5 Laporan	4.500.000,00	4.500.000,00	3.055.200,00	-1.444.800,00	Kab. Blitar, Ponggok, Semua Kel/Desa	DANA ALOKASI UMUM (DAU)	-	PP-4 Penguatan e-Government dan Pelayanan Publik PP-4 Penguatan e-Government dan Pelayanan Publik			1.000.000,00	KECAMATAN PONGGOK
	7.01.01.2.02	Administrasi Keuangan Perangkat Daerah	-				-	-	1.482.203.431,00	1.506.578.916,00	1.539.495.633,00	57.292.202,00			-	PP-4 Penguatan e-Government dan Pelayanan Publik PP-4 Penguatan e-Government dan Pelayanan Publik	-		1.985.794.900,00	KECAMATAN PONGGOK
	7.01.01.2.02.0001	Penyediaan Gaji dan Tunjangan ASN																		
			Jumlah Orang yang Menerima Gaji dan Tunjangan ASN				11 Orang/bulan	11 Orang/bulan	1.450.703.431,00	1.483.356.916,00	1.516.717.833,00	66.014.402,00	Kab. Blitar, Ponggok, Semua Kel/Desa	DANA ALOKASI UMUM (DAU)	-	PP-4 Penguatan e-Government dan Pelayanan Publik PP-4 Penguatan e-Government dan Pelayanan Publik			1.950.794.900,00	KECAMATAN PONGGOK
	7.01.01.2.02.0003	Pelaksanaan Penatausahaan dan Pengujian/Verifikasi Keuangan SKPD																		
			Jumlah Dokumen Penatausahaan dan Pengujian/Verifikasi Keuangan SKPD				24 Dokumen	24 Dokumen	27.500.000,00	21.385.200,00	21.301.000,00	-6.199.000,00	Kab. Blitar, Ponggok, Semua Kel/Desa	DANA ALOKASI UMUM (DAU)	-	PP-4 Penguatan e-Government dan Pelayanan Publik PP-4 Penguatan e-Government dan Pelayanan Publik			30.000.000,00	KECAMATAN PONGGOK
	7.01.01.2.02.0005	Koordinasi dan Penyusunan Laporan Keuangan Akhir Tahun SKPD																		
			Jumlah Laporan Keuangan Akhir Tahun SKPD dan Laporan Hasil Koordinasi Penyusunan Laporan Keuangan Akhir Tahun SKPD				5 Laporan	5 Laporan	4.000.000,00	1.836.800,00	1.476.800,00	-2.523.200,00	Kab. Blitar, Ponggok, Semua Kel/Desa	DANA ALOKASI UMUM (DAU)	-	PP-4 Penguatan e-Government dan Pelayanan Publik PP-4 Penguatan e-Government dan Pelayanan Publik			5.000.000,00	KECAMATAN PONGGOK
	7.01.01.2.05	Administrasi Kepegawaian Perangkat Daerah	-				-	-	8.500.000,00	32.054.000,00	26.107.000,00	17.607.000,00			-	PP-4 Penguatan e-Government dan Pelayanan Publik PP-4 Penguatan e-Government dan Pelayanan Publik	-		10.000.000,00	KECAMATAN PONGGOK
	7.01.01.2.05.0009	Pendidikan dan Pelatihan Pegawai Berdasarkan Tugas dan Fungsi																		
			Jumlah Pegawai Berdasarkan Tugas dan Fungsi yang Mengikuti Pendidikan dan Pelatihan				12 Orang	12 Orang	8.500.000,00	32.054.000,00	26.107.000,00	17.607.000,00	Kab. Blitar, Ponggok, Semua Kel/Desa	DANA ALOKASI UMUM (DAU)	-	PP-4 Penguatan e-Government dan Pelayanan Publik PP-4 Penguatan e-Government dan Pelayanan Publik			10.000.000,00	KECAMATAN PONGGOK
	7.01.01.2.06	Administrasi Umum Perangkat Daerah	-				-	-	96.000.000,00	132.864.800,00	111.851.724,00	15.851.724,00			-	PP-4 Penguatan e-Government dan Pelayanan Publik PP-4 Penguatan e-Government dan Pelayanan Publik	-		109.500.000,00	KECAMATAN PONGGOK
	7.01.01.2.06.0001	Penyediaan Komponen Instalasi Listrik/Penerangan Bangunan Kantor																		
			Jumlah Paket Komponen Instalasi Listrik/Penerangan Bangunan Kantor yang Disediakan				6 Paket	6 Paket	8.000.000,00	8.000.000,00	6.397.300,00	-1.602.700,00	Kab. Blitar, Ponggok, Semua Kel/Desa	DANA ALOKASI UMUM (DAU)	-	PP-4 Penguatan e-Government dan Pelayanan Publik PP-4 Penguatan e-Government dan Pelayanan Publik			10.500.000,00	KECAMATAN PONGGOK
	7.01.01.2.06.0002	Penyediaan Peralatan dan Perlengkapan Kantor																		
			Jumlah Paket Peralatan dan Perlengkapan Kantor yang Disediakan				6 Paket	6 Paket	37.500.000,00	49.514.250,00	47.105.450,00	9.605.450,00	Kab. Blitar, Ponggok, Semua Kel/Desa	DANA ALOKASI UMUM (DAU)	-	PP-4 Penguatan e-Government dan Pelayanan Publik PP-4 Penguatan e-Government dan Pelayanan Publik			40.000.000,00	KECAMATAN PONGGOK
	7.01.01.2.06.0003	Penyediaan Peralatan Rumah Tangga																		

NO	KODE	URUSAN / BIDANG URUSAN / PROGRAM / KEGIATAN / SUB KEGIATAN	INDIKATOR PROGRAM / KEGIATAN / SUB KEGIATAN	TARGET AKHIR PERIODE RENSTRA OPD	REALISASI CAPAIAN RENJA OPD TAHUN 2023	PRAKIRAAN CAPAIAN TARGET RENJA OPD TAHUN 2024	CAPAIAN KINERJA DAN KERANGKA PENDANAAN										KELOMPOK SASARAN	PRAKIRAAN MAJU RENCANA TAHUN 2026		PERANGKAT DAERAH PENANGGUNG JAWAB
							TARGET 2025		PAGU INDIKATIF (Rp)			Bertambah/Berkurang (10-12)	LOKASI	SUMBER DANA	PRIORITAS			TARGET	PAGU INDIKATIF (Rp)	
							SEBELUM	SESUDAH	RKPD 2025	APBD 2025	RKPD PERUBAHAN 2025				NASIONAL	DAERAH				
1	2	3	4	5	6	7	8	9	10	11	12	13	14	15	16	17	18	19	20	21
			Jumlah Paket Peralatan Rumah Tangga yang Disediakan				10 Paket	10 Paket	6.000.000,00	8.644.000,00	5.714.200,00	-285.800,00	Kab. Blitar, Ponggok, Semua Kel/Desa	DANA ALOKASI UMUM (DAU)	-	PP-4 Penguatan e-Government dan Pelayanan Publik PP-4 Penguatan e-Government dan Pelayanan Publik			8.500.000,00	KECAMATAN PONGGOK
	7.01.01.2.06.0004	Penyediaan Bahan Logistik Kantor																		
			Jumlah Paket Bahan Logistik Kantor yang Disediakan				5 Paket	5 Paket	14.500.000,00	37.772.950,00	33.719.374,00	19.219.374,00	Kab. Blitar, Ponggok, Semua Kel/Desa	DANA ALOKASI UMUM (DAU)	-	PP-4 Penguatan e-Government dan Pelayanan Publik PP-4 Penguatan e-Government dan Pelayanan Publik			16.500.000,00	KECAMATAN PONGGOK
	7.01.01.2.06.0005	Penyediaan Barang Cetakan dan Penggandaan																		
			Jumlah Paket Barang Cetakan dan Penggandaan yang Disediakan				300 Paket	300 Paket	14.500.000,00	13.433.600,00	8.815.400,00	-5.684.600,00	Kab. Blitar, Ponggok, Semua Kel/Desa	DANA ALOKASI UMUM (DAU)	-	PP-4 Penguatan e-Government dan Pelayanan Publik PP-4 Penguatan e-Government dan Pelayanan Publik			17.000.000,00	KECAMATAN PONGGOK
	7.01.01.2.06.0009	Penyelenggaraan Rapat Koordinasi dan Konsultasi SKPD																		
			Jumlah Laporan Penyelenggaraan Rapat Koordinasi dan Konsultasi SKPD				30 Laporan	30 Laporan	15.500.000,00	15.500.000,00	10.100.000,00	-5.400.000,00	Kab. Blitar, Ponggok, Semua Kel/Desa	DANA ALOKASI UMUM (DAU)	-	PP-4 Penguatan e-Government dan Pelayanan Publik PP-4 Penguatan e-Government dan Pelayanan Publik			17.000.000,00	KECAMATAN PONGGOK
	7.01.01.2.07	Pengadaan Barang Milik Daerah Penunjang Urusan Pemerintah Daerah	-				-	-	25.500.000,00	11.318.800,00	5.659.400,00	-19.840.600,00			-	PP-4 Penguatan e-Government dan Pelayanan Publik PP-4 Penguatan e-Government dan Pelayanan Publik	-		29.500.000,00	KECAMATAN PONGGOK
	7.01.01.2.07.0005	Pengadaan Mebel																		
			Jumlah Paket Mebel yang Disediakan				25 Unit	25 Unit	12.500.000,00	0,00	0,00	-12.500.000,00	Kab. Blitar, Ponggok, Semua Kel/Desa	DANA ALOKASI UMUM (DAU)	-	PP-4 Penguatan e-Government dan Pelayanan Publik PP-4 Penguatan e-Government dan Pelayanan Publik			14.500.000,00	KECAMATAN PONGGOK
	7.01.01.2.07.0006	Pengadaan Peralatan dan Mesin Lainnya																		
			Jumlah Unit Peralatan dan Mesin Lainnya yang Disediakan				4 Unit	4 Unit	13.000.000,00	11.318.800,00	5.659.400,00	-7.340.600,00	Kab. Blitar, Ponggok, Semua Kel/Desa	DANA ALOKASI UMUM (DAU)	-	PP-4 Penguatan e-Government dan Pelayanan Publik PP-4 Penguatan e-Government dan Pelayanan Publik			15.000.000,00	KECAMATAN PONGGOK
	7.01.01.2.08	Penyediaan Jasa Penunjang Urusan Pemerintahan Daerah	-				-	-	136.850.000,00	214.235.400,00	197.867.776,00	61.017.776,00			-	PP-4 Penguatan e-Government dan Pelayanan Publik PP-4 Penguatan e-Government dan Pelayanan Publik	-		143.500.000,00	KECAMATAN PONGGOK
	7.01.01.2.08.0001	Penyediaan Jasa Surat Menyurat																		
			Jumlah Laporan Penyediaan Jasa Surat Menyurat				400 Laporan	400 Laporan	5.000.000,00	3.960.000,00	2.640.000,00	-2.360.000,00	Kab. Blitar, Ponggok, Semua Kel/Desa	DANA ALOKASI UMUM (DAU)	-	PP-4 Penguatan e-Government dan Pelayanan Publik PP-4 Penguatan e-Government dan Pelayanan Publik			7.500.000,00	KECAMATAN PONGGOK
	7.01.01.2.08.0002	Penyediaan Jasa Komunikasi, Sumber Daya Air dan Listrik																		
			Jumlah Laporan Penyediaan Jasa Komunikasi, Sumber Daya Air dan Listrik yang Disediakan				36 Laporan	36 Laporan	15.000.000,00	15.000.000,00	13.048.000,00	-1.952.000,00	Kab. Blitar, Ponggok, Semua Kel/Desa	DANA ALOKASI UMUM (DAU)	-	PP-4 Penguatan e-Government dan Pelayanan Publik PP-4 Penguatan e-Government dan Pelayanan Publik			17.500.000,00	KECAMATAN PONGGOK
	7.01.01.2.08.0004	Penyediaan Jasa Pelayanan Umum Kantor																		
			Jumlah Laporan Penyediaan Jasa Pelayanan Umum Kantor yang Disediakan				6 Laporan	6 Laporan	116.850.000,00	195.275.400,00	182.179.776,00	65.329.776,00	Kab. Blitar, Ponggok, Semua Kel/Desa	DANA ALOKASI UMUM (DAU)	-	PP-4 Penguatan e-Government dan Pelayanan Publik PP-4 Penguatan e-Government dan Pelayanan Publik			118.500.000,00	KECAMATAN PONGGOK
	7.01.01.2.09	Pemeliharaan Barang Milik Daerah Penunjang Urusan Pemerintahan Daerah	-				-	-	88.200.000,00	53.041.000,00	73.613.000,00	-14.587.000,00			-	PP-4 Penguatan e-Government dan Pelayanan Publik PP-4 Penguatan e-Government dan Pelayanan Publik	-		93.750.000,00	KECAMATAN PONGGOK
	7.01.01.2.09.0001	Penyediaan Jasa Pemeliharaan, Biaya Pemeliharaan, dan Pajak Kendaraan Perorangan Dinas atau Kendaraan Dinas Jabatan																		
			Jumlah Kendaraan Perorangan Dinas atau Kendaraan Dinas Jabatan yang Dipelihara dan dibayarkan Pajaknya				12 Unit	12 Unit	27.350.000,00	19.235.000,00	19.235.000,00	-8.115.000,00	Kab. Blitar, Ponggok, Semua Kel/Desa	DANA ALOKASI UMUM (DAU)	-	PP-4 Penguatan e-Government dan Pelayanan Publik PP-4 Penguatan e-Government dan Pelayanan Publik			28.750.000,00	KECAMATAN PONGGOK
	7.01.01.2.09.0006	Pemeliharaan Peralatan dan Mesin Lainnya																		
			Jumlah Peralatan dan Mesin Lainnya yang Dipelihara				22 Unit	22 Unit	32.350.000,00	5.386.000,00	4.883.000,00	-27.467.000,00	Kab. Blitar, Ponggok, Semua Kel/Desa	DANA ALOKASI UMUM (DAU)	-	PP-4 Penguatan e-Government dan Pelayanan Publik PP-4 Penguatan e-Government dan Pelayanan Publik			35.000.000,00	KECAMATAN PONGGOK
	7.01.01.2.09.0009	Pemeliharaan/Rehabilitasi Gedung Kantor dan Bangunan Lainnya																		
			Jumlah Gedung Kantor dan Bangunan Lainnya yang Dipelihara/Direhabilitasi				2 Unit	2 Unit	28.500.000,00	28.420.000,00	49.495.000,00	20.995.000,00	Kab. Blitar, Ponggok, Semua Kel/Desa	DANA ALOKASI UMUM (DAU)	-	PP-4 Penguatan e-Government dan Pelayanan Publik PP-4 Penguatan e-Government dan Pelayanan Publik			30.000.000,00	KECAMATAN PONGGOK
2.	**7.01.02**	**PROGRAM PENYELENGGARAAN PEMERINTAHAN DAN PELAYANAN PUBLIK**	**Persentase desa/kelurahan dengan predikat IKM baik Persentase desa/kelurahan dengan predikat IKM baik Persentase desa/kelurahan dengan predikat IKM baik**				**100 100 88 % % %**	**100 100 88 % % %**	**88.347.800,00**	**69.653.900,00**	**35.170.000,00**	**527.200,00**							**88.875.000,00**	

NO	KODE	URUSAN / BIDANG URUSAN / PROGRAM / KEGIATAN / SUB KEGIATAN	INDIKATOR PROGRAM / KEGIATAN / SUB KEGIATAN	TARGET AKHIR PERIODE RENSTRA OPD	REALISASI CAPAIAN RENJA OPD TAHUN 2023	PRAKIRAAN CAPAIAN TARGET RENJA OPD TAHUN 2024	CAPAIAN KINERJA DAN KERANGKA PENDANAAN										KELOMPOK SASARAN	PRAKIRAAN MAJU RENCANA TAHUN 2026		PERANGKAT DAERAH PENANGGUNG JAWAB
							TARGET 2025		PAGU INDIKATIF (Rp)			Bertambah/Berkurang (10-12)	LOKASI	SUMBER DANA	PRIORITAS			TARGET	PAGU INDIKATIF (Rp)	
							SEBELUM	SESUDAH	RKPD 2025	APBD 2025	RKPD PERUBAHAN 2025				NASIONAL	DAERAH				
1	2	3	4	5	6	7	8	9	10	11	12	13	14	15	16	17	18	19	20	21
	7.01.02.2.01	Koordinasi Penyelenggaraan Kegiatan Pemerintahan di Tingkat Kecamatan	*Jumlah hasil koordinasi* *Jumlah hasil Koordinasi*				50 Kali 55 Kali	50 Kali 55 Kali	50.000.000,00	41.825.000,00	19.750.000,00	-30.250.000,00			-	PP-4 Penguatan e-Government dan Pelayanan Publik PP-4 Penguatan e-Government dan Pelayanan Publik	-		52.000.000,00	KECAMATAN PONGGOK
	7.01.02.2.01.0001	Koordinasi/Sinergi Perencanaan dan Pelaksanaan Kegiatan Pemerintahan dengan Perangkat Daerah dan Instansi Vertikal Terkait																		
			Jumlah Laporan Koordinasi/Sinergi Perencanaan dan Pelaksanaan Kegiatan Pemerintahan dengan Perangkat Daerah dan Instansi Vertikal Terkait				50 Laporan	50 Laporan	50.000.000,00	41.825.000,00	19.750.000,00	-30.250.000,00	Kab. Blitar, Ponggok, Semua Kel/Desa	DANA ALOKASI UMUM (DAU)	-	PP-4 Penguatan e-Government dan Pelayanan Publik PP-4 Penguatan e-Government dan Pelayanan Publik			52.000.000,00	KECAMATAN PONGGOK
	7.01.02.2.02	Penyelenggaraan Urusan Pemerintahan yang Tidak Dilaksanakan oleh Unit Kerja Perangkat Daerah yang Ada di Kecamatan	-				-	-	38.347.800,00	27.828.900,00	15.420.000,00	-22.927.800,00			-	PP-4 Penguatan e-Government dan Pelayanan Publik PP-4 Penguatan e-Government dan Pelayanan Publik	-		36.875.000,00	KECAMATAN PONGGOK
	7.01.02.2.02.0003	Peningkatan Efektifitas Pelaksanaan Pelayanan kepada Masyarakat di Wilayah Kecamatan																		
			Jumlah Laporan Peningkatan Efektifitas Pelaksanaan Pelayanan kepada Masyarakat di Wilayah Kecamatan				370 Laporan	370 Laporan	38.347.800,00	27.828.900,00	15.420.000,00	-22.927.800,00	Kab. Blitar, Ponggok, Semua Kel/Desa	DANA ALOKASI UMUM (DAU)	-	PP-4 Penguatan e-Government dan Pelayanan Publik PP-4 Penguatan e-Government dan Pelayanan Publik			36.875.000,00	KECAMATAN PONGGOK
3.	**7.01.03**	**PROGRAM PEMBERDAYAAN MASYARAKAT DESA DAN KELURAHAN**	**-**				**-**	**-**	**211.509.600,00**	**60.834.200,00**	**52.160.600,00**	**51.560.400,00**							**263.070.000,00**	
	7.01.03.2.01	Koordinasi Kegiatan Pemberdayaan Desa	-				-	-	211.509.600,00	60.834.200,00	52.160.600,00	-159.349.000,00			-	PP-4 Penguatan e-Government dan Pelayanan Publik PP-4 Penguatan e-Government dan Pelayanan Publik	-		263.070.000,00	KECAMATAN PONGGOK
	7.01.03.2.01.0001	Peningkatan Partisipasi Masyarakat dalam Forum Musyawarah Perencanaan Pembangunan di Desa																		
			Jumlah Lembaga Kemasyarakatan yang Berpartisipasi dalam Forum Musyawarah Perencanaan Pembangunan di Desa				18 Lembaga Kemasyarakatan	18 Lembaga Kemasyarakatan	211.509.600,00	60.834.200,00	52.160.600,00	-159.349.000,00	Kab. Blitar, Ponggok, Semua Kel/Desa	DANA ALOKASI UMUM (DAU)	-	PP-4 Penguatan e-Government dan Pelayanan Publik PP-4 Penguatan e-Government dan Pelayanan Publik			263.070.000,00	KECAMATAN PONGGOK
4.	**7.01.04**	**PROGRAM KOORDINASI KETENTRAMAN DAN KETERTIBAN UMUM**	**-**				**-**	**-**	**39.704.400,00**	**8.249.300,00**	**8.249.300,00**	**91.370.600,00**							**131.075.000,00**	
	7.01.04.2.02	Koordinasi Penerapan dan Penegakan Peraturan Daerah dan Peraturan Kepala Daerah	-				-	-	39.704.400,00	8.249.300,00	8.249.300,00	-31.455.100,00			-	PP-4 Penguatan e-Government dan Pelayanan Publik PP-4 Penguatan e-Government dan Pelayanan Publik	-		131.075.000,00	KECAMATAN PONGGOK
	7.01.04.2.02.0001	Koordinasi/Sinergi dengan Perangkat Daerah yang Tugas dan Fungsinya di Bidang Penegakan Peraturan Perundang-Undangan dan/atau Kepolisian Negara Republik Indonesia																		
			Jumlah Laporan Koordinasi/Sinergi dengan Perangkat Daerah yang Tugas dan Fungsinya di Bidang Penegakan Peraturan Perundang-Undangan dan/atau Kepolisian Negara Republik Indonesia				30 Laporan	30 Laporan	39.704.400,00	8.249.300,00	8.249.300,00	-31.455.100,00	Kab. Blitar, Ponggok, Semua Kel/Desa	DANA ALOKASI UMUM (DAU)	-	PP-4 Penguatan e-Government dan Pelayanan Publik PP-4 Penguatan e-Government dan Pelayanan Publik			131.075.000,00	KECAMATAN PONGGOK
5.	**7.01.05**	**PROGRAM PENYELENGGARAAN URUSAN PEMERINTAHAN UMUM**	**-**				**-**	**-**	**211.776.200,00**	**124.562.500,00**	**95.824.600,00**	**12.648.800,00**							**224.425.000,00**	
	7.01.05.2.01	Penyelenggaraan Urusan Pemerintahan Umum Sesuai Penugasan Kepala Daerah	-				-	-	211.776.200,00	124.562.500,00	95.824.600,00	-115.951.600,00			-	PP-4 Penguatan e-Government dan Pelayanan Publik PP-4 Penguatan e-Government dan Pelayanan Publik	-		224.425.000,00	KECAMATAN PONGGOK
	7.01.05.2.01.0003	Pembinaan Persatuan dan Kesatuan Bangsa																		
			Jumlah Orang yang Mengikuti Pembinaan Persatuan dan Kesatuan Bangsa				4 Orang	4 Orang	171.776.200,00	117.062.500,00	89.824.600,00	-81.951.600,00	Kab. Blitar, Semua Kecamatan, Semua Kel/Desa	DANA ALOKASI UMUM (DAU)	-	PP-4 Penguatan e-Government dan Pelayanan Publik PP-4 Penguatan e-Government dan Pelayanan Publik			224.425.000,00	KECAMATAN PONGGOK
	7.01.05.2.01.0008	Pelaksanaan Tugas Forum Koordinasi Pimpinan di Kecamatan																		
			Jumlah Dokumen Tugas Forum Koordinasi Pimpinan di Kecamatan				5 Dokumen	5 Dokumen	40.000.000,00	7.500.000,00	6.000.000,00	-34.000.000,00	Kab. Blitar, Ponggok, Semua Kel/Desa	DANA ALOKASI UMUM (DAU)	-	PP-4 Penguatan e-Government dan Pelayanan Publik PP-4 Penguatan e-Government dan Pelayanan Publik			0,00	KECAMATAN PONGGOK
6.	**7.01.06**	**PROGRAM PEMBINAAN DAN PENGAWASAN PEMERINTAHAN DESA**	**-**				**-**	**-**	**33.356.500,00**	**41.208.600,00**	**31.649.300,00**	**108.843.500,00**							**142.200.000,00**	
	7.01.06.2.01	Fasilitasi, Rekomendasi dan Koordinasi Pembinaan dan Pengawasan Pemerintahan Desa	-				-	-	33.356.500,00	41.208.600,00	31.649.300,00	-1.707.200,00			-	PP-4 Penguatan e-Government dan Pelayanan Publik PP-4 Penguatan e-Government dan Pelayanan Publik	-		142.200.000,00	KECAMATAN PONGGOK
	7.01.06.2.01.0001	Fasilitasi Penyusunan Peraturan Desa dan Peraturan Kepala Desa																		
			Jumlah Dokumen yang Difasilitasi dalam rangka Penyusunan Peraturan Desa dan Peraturan Kepala Desa				150 Dokumen	150 Dokumen	23.000.000,00	17.548.600,00	12.149.300,00	-10.850.700,00	Kab. Blitar, Ponggok, Semua Kel/Desa	DANA ALOKASI UMUM (DAU)	-	PP-4 Penguatan e-Government dan Pelayanan Publik PP-4 Penguatan e-Government dan Pelayanan Publik			95.000.000,00	KECAMATAN PONGGOK
	7.01.06.2.01.0002	Fasilitasi Administrasi Tata Pemerintahan Desa																		
			Jumlah Dokumen yang Difasilitasi dalam rangka Administrasi Tata Pemerintahan Desa				15 Dokumen	15 Dokumen	5.356.500,00	18.680.000,00	11.060.000,00	5.703.500,00	Kab. Blitar, Ponggok, Semua Kel/Desa	DANA ALOKASI UMUM (DAU)	-	PP-4 Penguatan e-Government dan Pelayanan Publik PP-4 Penguatan e-Government dan Pelayanan Publik			22.200.000,00	KECAMATAN PONGGOK
	7.01.06.2.01.0003	Fasilitasi Pengelolaan Keuangan Desa dan Pendayagunaan Aset Desa																		

NO	KODE	URUSAN / BIDANG URUSAN / PROGRAM / KEGIATAN / SUB KEGIATAN	INDIKATOR PROGRAM / KEGIATAN / SUB KEGIATAN	TARGET AKHIR PERIODE RENSTRA OPD	REALISASI CAPAIAN RENJA OPD TAHUN 2023	PRAKIRAAN CAPAIAN TARGET RENJA OPD TAHUN 2024	CAPAIAN KINERJA DAN KERANGKA PENDANAAN										KELOMPOK SASARAN	PRAKIRAAN MAJU RENCANA TAHUN 2026		PERANGKAT DAERAH PENANGGUNG JAWAB
							TARGET 2025		PAGU INDIKATIF (Rp)			Bertambah/Berkurang (10-12)	LOKASI	SUMBER DANA	PRIORITAS			TARGET	PAGU INDIKATIF (Rp)	
							SEBELUM	SESUDAH	RKPD 2025	APBD 2025	RKPD PERUBAHAN 2025				NASIONAL	DAERAH				
1	2	3	4	5	6	7	8	9	10	11	12	13	14	15	16	17	18	19	20	21
			Jumlah Dokumen yang Difasilitasi dalam rangka Pengelolaan Keuangan Desa dan Pendayagunaan Aset Desa				30 Dokumen	30 Dokumen	5.000.000,00	4.980.000,00	8.440.000,00	3.440.000,00	Kab. Blitar, Ponggok, Semua Kel/Desa	DANA ALOKASI UMUM (DAU)	-	PP-4 Penguatan e-Government dan Pelayanan Publik PP-4 Penguatan e-Government dan Pelayanan Publik			25.000.000,00	KECAMATAN PONGGOK
		KECAMATAN WONODADI							**2.503.402.814,00**	**2.235.485.216,00**	**2.133.891.756,00**	**-369.511.058,00**							**17.914.798.606,00**	
	7	**UNSUR KEWILAYAHAN**							**2.503.402.814,00**	**2.235.485.216,00**	**2.133.891.756,00**	**-369.511.058,00**							**17.914.798.606,00**	
	7.01	**KECAMATAN**							**2.503.402.814,00**	**2.235.485.216,00**	**2.133.891.756,00**	**-369.511.058,00**							**17.914.798.606,00**	
1.	**7.01.01**	**PROGRAM PENUNJANG URUSAN PEMERINTAHAN DAERAH KABUPATEN/KOTA**	**Rata-rata tingkat capaian kinerja kegiatan pada program penunjang urusan pemerintahan daerah**				**-**	**100 %**	**2.222.191.558,00**	**2.086.512.816,00**	**1.982.119.356,00**	**14.993.737.948,00**							**17.215.929.506,00**	
	7.01.01.2.01	Perencanaan, Penganggaran, dan Evaluasi Kinerja Perangkat Daerah	*Persentase Dokumen Perencanaan Penganggaran dan Evaluasi Kinerja Perangkat Daerah Yang Tepat Waktu Sesuai dengan Peraturan*				-	100 %	1.021.000,00	1.021.000,00	810.500,00	-210.500,00			-	- -	-		14.641.000,00	KECAMATAN WONODADI
	7.01.01.2.01.0001	Penyusunan Dokumen Perencanaan Perangkat Daerah																		
			Jumlah Dokumen Perencanaan Perangkat Daerah				19 Dokumen	19 Dokumen	1.021.000,00	1.021.000,00	810.500,00	-210.500,00	Kab. Blitar, Wonodadi, Semua Kel/Desa	DANA ALOKASI UMUM (DAU)	-	- -			14.641.000,00	KECAMATAN WONODADI
	7.01.01.2.02	Administrasi Keuangan Perangkat Daerah	*Persentase Laporan Administrasi Keuangan Perangkat Daerah Yang Tepat Waktu Dan Akuntabel*				-	100 %	1.544.858.314,00	1.476.940.716,00	1.511.774.358,00	-33.083.956,00			-	- -	-		16.670.157.315,00	KECAMATAN WONODADI
	7.01.01.2.02.0001	Penyediaan Gaji dan Tunjangan ASN																		
			Jumlah Orang yang Menerima Gaji dan Tunjangan ASN				16 Orang/bulan	13 Orang/bulan	1.524.658.314,00	1.456.740.716,00	1.492.470.358,00	-32.187.956,00	Kab. Blitar, Wonodadi, Semua Kel/Desa	DANA ALOKASI UMUM (DAU)	-	- -			16.574.990.815,00	KECAMATAN WONODADI
	7.01.01.2.02.0002	Penyediaan Administrasi Pelaksanaan Tugas ASN																		
			Jumlah Dokumen Hasil Penyediaan Administrasi Pelaksanaan Tugas ASN				9 Dokumen	9 Dokumen	18.780.000,00	18.780.000,00	18.780.000,00	0,00	Kab. Blitar, Wonodadi, Semua Kel/Desa	DANA ALOKASI UMUM (DAU)	-	- -			43.923.000,00	KECAMATAN WONODADI
	7.01.01.2.02.0004	Koordinasi dan Pelaksanaan Akuntansi SKPD																		
			Jumlah Dokumen Koordinasi dan Pelaksanaan Akuntansi SKPD				21 Dokumen	21 Dokumen	0,00	0,00	0,00	0,00	Kab. Blitar, Wonodadi, Semua Kel/Desa	DANA ALOKASI UMUM (DAU)	-	- -			29.282.000,00	KECAMATAN WONODADI
	7.01.01.2.02.0007	Koordinasi dan Penyusunan Laporan Keuangan Bulanan/ Triwulanan/ Semesteran SKPD																		
			Jumlah Laporan Keuangan Bulanan/ Triwulanan/ Semesteran SKPD dan Laporan Koordinasi Penyusunan Laporan Keuangan Bulanan/Triwulanan/Semesteran SKPD				12 Laporan	12 Laporan	1.420.000,00	1.420.000,00	524.000,00	-896.000,00	Kab. Blitar, Wonodadi, Semua Kel/Desa	DANA ALOKASI UMUM (DAU)	-	- -			21.961.500,00	KECAMATAN WONODADI
	7.01.01.2.03	Administrasi Barang Milik Daerah pada Perangkat Daerah	*Persentase Barang Milik Daerah pada Perangkat Daerah yang Dikelola dengan Optimal , efektif dan efisien*				-	100 %	0,00	0,00	0,00	0,00			-	- -	-		26.620.000,00	KECAMATAN WONODADI
	7.01.01.2.03.0001	Penyusunan Perencanaan Kebutuhan Barang Milik Daerah SKPD																		
			Jumlah Rencana Kebutuhan Barang Milik Daerah SKPD				2 Dokumen	2 Dokumen	0,00	0,00	0,00	0,00	Kab. Blitar, Wonodadi, Semua Kel/Desa	DANA ALOKASI UMUM (DAU)	-	- -			26.620.000,00	KECAMATAN WONODADI
	7.01.01.2.05	Administrasi Kepegawaian Perangkat Daerah	*Persentase ASN yang Mendapat Pelayanan Administrasi Kepegawaian Perangkat Daerah*				-	100 %	98.440.000,00	98.440.000,00	12.050.000,00	-86.390.000,00			-	- -	-		36.602.500,00	KECAMATAN WONODADI
	7.01.01.2.05.0009	Pendidikan dan Pelatihan Pegawai Berdasarkan Tugas dan Fungsi																		
			Jumlah Pegawai Berdasarkan Tugas dan Fungsi yang Mengikuti Pendidikan dan Pelatihan				16 Orang	16 Orang	98.440.000,00	98.440.000,00	12.050.000,00	-86.390.000,00	Kab. Blitar, Wonodadi, Semua Kel/Desa	DANA ALOKASI UMUM (DAU)	-	- -			36.602.500,00	KECAMATAN WONODADI
	7.01.01.2.06	Administrasi Umum Perangkat Daerah	*Persentase Administrasi Umum yang Dilaksanakan Secara Akuntabel*				-	100 %	121.699.212,00	94.268.852,00	51.756.250,00	-69.942.962,00			-	- -	-		151.900.375,00	KECAMATAN WONODADI
	7.01.01.2.06.0001	Penyediaan Komponen Instalasi Listrik/Penerangan Bangunan Kantor																		
			Jumlah Paket Komponen Instalasi Listrik/Penerangan Bangunan Kantor yang Disediakan				6 Paket	6 Paket	4.701.750,00	4.701.750,00	2.054.450,00	-2.647.300,00	Kab. Blitar, Wonodadi, Semua Kel/Desa	DANA ALOKASI UMUM (DAU)	-	- -			22.693.550,00	KECAMATAN WONODADI
	7.01.01.2.06.0003	Penyediaan Peralatan Rumah Tangga																		
			Jumlah Paket Peralatan Rumah Tangga yang Disediakan				2 Paket	2 Paket	13.526.002,00	13.526.002,00	2.002.350,00	-11.523.652,00	Kab. Blitar, Wonodadi, Semua Kel/Desa	DANA ALOKASI UMUM (DAU)	-	- -			18.301.250,00	KECAMATAN WONODADI
	7.01.01.2.06.0004	Penyediaan Bahan Logistik Kantor																		
			Jumlah Paket Bahan Logistik Kantor yang Disediakan				4 Paket	4 Paket	78.044.420,00	50.698.600,00	34.250.450,00	-43.793.970,00	Kab. Blitar, Wonodadi, Semua Kel/Desa	DANA ALOKASI UMUM (DAU)	-	- -			24.523.675,00	KECAMATAN WONODADI
	7.01.01.2.06.0005	Penyediaan Barang Cetakan dan Penggandaan																		
			Jumlah Paket Barang Cetakan dan Penggandaan yang Disediakan				1 Paket	1 Paket	1.171.500,00	1.009.000,00	504.500,00	-667.000,00	Kab. Blitar, Wonodadi, Semua Kel/Desa	DANA ALOKASI UMUM (DAU)	-	- -			10.980.750,00	KECAMATAN WONODADI
	7.01.01.2.06.0009	Penyelenggaraan Rapat Koordinasi dan Konsultasi SKPD																		
			Jumlah Laporan Penyelenggaraan Rapat Koordinasi dan Konsultasi SKPD				12 Laporan	12 Laporan	22.743.040,00	22.842.000,00	12.057.000,00	-10.686.040,00	Kab. Blitar, Wonodadi, Semua Kel/Desa	DANA ALOKASI UMUM (DAU)	-	- -			51.975.550,00	KECAMATAN WONODADI
	7.01.01.2.06.0010	Penatausahaan Arsip Dinamis pada SKPD																		
			Jumlah Dokumen Penatausahaan Arsip Dinamis pada SKPD				12 Dokumen	12 Dokumen	1.512.500,00	1.491.500,00	887.500,00	-625.000,00	Kab. Blitar, Wonodadi, Semua Kel/Desa	DANA ALOKASI UMUM (DAU)	-	- -			23.425.600,00	KECAMATAN WONODADI
	7.01.01.2.07	Pengadaan Barang Milik Daerah Penunjang Urusan Pemerintah Daerah	*Persentase Pengadaan Barang Milik Daerah Penunjang Urusan Pemerintah Daerah*				-	100 %	102.730.200,00	61.212.000,00	59.224.100,00	-43.506.100,00			-	- -	-		59.895.000,00	KECAMATAN WONODADI

NO	KODE	URUSAN / BIDANG URUSAN / PROGRAM / KEGIATAN / SUB KEGIATAN	INDIKATOR PROGRAM / KEGIATAN / SUB KEGIATAN	TARGET AKHIR PERIODE RENSTRA OPD	REALISASI CAPAIAN RENJA OPD TAHUN 2023	PRAKIRAAN CAPAIAN TARGET RENJA OPD TAHUN 2024	CAPAIAN KINERJA DAN KERANGKA PENDANAAN										KELOMPOK SASARAN	PRAKIRAAN MAJU RENCANA TAHUN 2026		PERANGKAT DAERAH PENANGGUNG JAWAB
							TARGET 2025		PAGU INDIKATIF (Rp)			Bertambah/Berkurang (10-12)	LOKASI	SUMBER DANA	PRIORITAS			TARGET	PAGU INDIKATIF (Rp)	
							SEBELUM	SESUDAH	RKPD 2025	APBD 2025	RKPD PERUBAHAN 2025				NASIONAL	DAERAH				
1	2	3	4	5	6	7	8	9	10	11	12	13	14	15	16	17	18	19	20	21
	7.01.01.2.07.0005	Pengadaan Mebel																		
			Jumlah Paket Mebel yang Disediakan				2 Unit	2 Unit	37.811.200,00	37.811.200,00	37.811.200,00	0,00	Kab. Blitar, Wonodadi, Semua Kel/Desa	DANA ALOKASI UMUM (DAU)	-	- -			29.947.500,00	KECAMATAN WONODADI
	7.01.01.2.07.0006	Pengadaan Peralatan dan Mesin Lainnya																		
			Jumlah Unit Peralatan dan Mesin Lainnya yang Disediakan				2 Unit	2 Unit	64.919.000,00	23.400.800,00	21.412.900,00	-43.506.100,00	Kab. Blitar, Wonodadi, Semua Kel/Desa	DANA ALOKASI UMUM (DAU)	-	- -			29.947.500,00	KECAMATAN WONODADI
	7.01.01.2.08	Penyediaan Jasa Penunjang Urusan Pemerintahan Daerah	*Persentase Penyediaan Jasa Penunjang Urusan Pemerintah Daerah Yang Disediakan Tepat Waktu*				-	100 %	114.425.304,00	114.425.304,00	109.918.304,00	-4.507.000,00			-	- -	-		144.812.800,00	KECAMATAN WONODADI
	7.01.01.2.08.0002	Penyediaan Jasa Komunikasi, Sumber Daya Air dan Listrik																		
			Jumlah Laporan Penyediaan Jasa Komunikasi, Sumber Daya Air dan Listrik yang Disediakan				12 Laporan	12 Laporan	27.168.000,00	27.168.000,00	27.168.000,00	0,00	Kab. Blitar, Wonodadi, Semua Kel/Desa	DANA ALOKASI UMUM (DAU)	-	- -			24.889.700,00	KECAMATAN WONODADI
	7.01.01.2.08.0003	Penyediaan Jasa Peralatan dan Perlengkapan Kantor																		
			Jumlah Laporan Penyediaan Jasa Peralatan dan Perlengkapan Kantor yang Disediakan				12 Laporan	12 Laporan	0,00	0,00	0,00	0,00	Kab. Blitar, Wonodadi, Semua Kel/Desa	DANA ALOKASI UMUM (DAU)	-	- -			23.292.500,00	KECAMATAN WONODADI
	7.01.01.2.08.0004	Penyediaan Jasa Pelayanan Umum Kantor																		
			Jumlah Laporan Penyediaan Jasa Pelayanan Umum Kantor yang Disediakan				12 Laporan	12 Laporan	87.257.304,00	87.257.304,00	82.750.304,00	-4.507.000,00	Kab. Blitar, Wonodadi, Semua Kel/Desa	DANA ALOKASI UMUM (DAU)	-	- -			96.630.600,00	KECAMATAN WONODADI
	7.01.01.2.09	Pemeliharaan Barang Milik Daerah Penunjang Urusan Pemerintahan Daerah	*Persentase Barang Milik Daerah Penunjang Urusan Pemerintahan Daerah Dalam Kondisi Baik*				-	80 %	239.017.528,00	240.204.944,00	236.585.844,00	-2.431.684,00			-	- -	-		111.300.516,00	KECAMATAN WONODADI
	7.01.01.2.09.0002	Penyediaan Jasa Pemeliharaan, Biaya Pemeliharaan, Pajak dan Perizinan Kendaraan Dinas Operasional atau Lapangan																		
			Jumlah Kendaraan Dinas Operasional atau Lapangan yang Dipelihara dan dibayarkan Pajak dan Perizinannya				12 Unit	12 Unit	42.511.000,00	45.851.000,00	45.851.000,00	3.340.000,00	Kab. Blitar, Wonodadi, Semua Kel/Desa	DANA ALOKASI UMUM (DAU)	-	- -			25.621.750,00	KECAMATAN WONODADI
	7.01.01.2.09.0006	Pemeliharaan Peralatan dan Mesin Lainnya																		
			Jumlah Peralatan dan Mesin Lainnya yang Dipelihara				6 Unit	6 Unit	10.900.000,00	9.480.000,00	6.700.000,00	-4.200.000,00	Kab. Blitar, Wonodadi, Semua Kel/Desa	DANA ALOKASI UMUM (DAU)	-	- -			19.033.300,00	KECAMATAN WONODADI
	7.01.01.2.09.0009	Pemeliharaan/Rehabilitasi Gedung Kantor dan Bangunan Lainnya																		
			Jumlah Gedung Kantor dan Bangunan Lainnya yang Dipelihara/Direhabilitasi				1 Unit	1 Unit	185.606.528,00	184.873.944,00	184.034.844,00	-1.571.684,00	Kab. Blitar, Wonodadi, Semua Kel/Desa	DANA ALOKASI UMUM (DAU)	-	- -			66.645.466,00	KECAMATAN WONODADI
2.	**7.01.02**	**PROGRAM PENYELENGGARAAN PEMERINTAHAN DAN PELAYANAN PUBLIK**	**Persentase desa/kelurahan dengan predikat IKM baik**				**-**	**100 %**	**12.384.120,00**	**12.681.000,00**	**12.681.000,00**	**60.729.780,00**							**73.113.900,00**	
	7.01.02.2.01	Koordinasi Penyelenggaraan Kegiatan Pemerintahan di Tingkat Kecamatan	*Jumlah Koordinasi yang Diselenggarakan di Tingkat Kecamatan*				-	4 Kali	3.798.040,00	3.897.000,00	3.897.000,00	98.960,00			-	- -	-		24.196.150,00	KECAMATAN WONODADI
	7.01.02.2.01.0001	Koordinasi/Sinergi Perencanaan dan Pelaksanaan Kegiatan Pemerintahan dengan Perangkat Daerah dan Instansi Vertikal Terkait																		
			Jumlah Laporan Koordinasi/Sinergi Perencanaan dan Pelaksanaan Kegiatan Pemerintahan dengan Perangkat Daerah dan Instansi Vertikal Terkait				4 Laporan	4 Laporan	3.798.040,00	3.897.000,00	3.897.000,00	98.960,00	Kab. Blitar, Wonodadi, Semua Kel/Desa	DANA ALOKASI UMUM (DAU)	-	- -			24.196.150,00	KECAMATAN WONODADI
	7.01.02.2.02	Penyelenggaraan Urusan Pemerintahan yang Tidak Dilaksanakan oleh Unit Kerja Perangkat Daerah yang Ada di Kecamatan	*Jumlah Layanan yang Dilaksanakan*				-	90 %	3.293.040,00	3.392.000,00	3.392.000,00	98.960,00			-	- -	-		24.196.150,00	KECAMATAN WONODADI
	7.01.02.2.02.0002	Fasilitasi Percepatan Pencapaian Standar Pelayanan Minimal di Wilayah Kecamatan																		
			Jumlah Laporan Fasilitasi Percepatan Pencapaian Standar Pelayanan Minimal di Wilayah Kecamatan				4 Laporan	4 Laporan	3.293.040,00	3.392.000,00	3.392.000,00	98.960,00	Kab. Blitar, Wonodadi, Semua Kel/Desa	DANA ALOKASI UMUM (DAU)	-	- -			24.196.150,00	KECAMATAN WONODADI
	7.01.02.2.04	Pelaksanaan Urusan Pemerintahan yang Dilimpahkan kepada Camat	*Jumlah Pelaksanaan Urusan Pemerintahan yang Dilaksanakan*				-	4 Kali	5.293.040,00	5.392.000,00	5.392.000,00	98.960,00			-	- -	-		24.721.600,00	KECAMATAN WONODADI
	7.01.02.2.04.0003	Pelaksanaan Urusan Pemerintahan yang Terkait dengan Kewenangan Lain yang Dilimpahkan																		
			Jumlah Laporan Pelaksanaan Kewenangan Lain yang Dilimpahkan				4 Laporan	4 Laporan	5.293.040,00	5.392.000,00	5.392.000,00	98.960,00	Kab. Blitar, Wonodadi, Semua Kel/Desa	DANA ALOKASI UMUM (DAU)	-	- -			24.721.600,00	KECAMATAN WONODADI
3.	**7.01.03**	**PROGRAM PEMBERDAYAAN MASYARAKAT DESA DAN KELURAHAN**	**Jumlah pemberdayaan masyarakat desa dan kelurahan.**				**-**	**5 Kegiatan**	**138.589.064,00**	**27.857.000,00**	**26.357.000,00**	**77.828.136,00**							**216.417.200,00**	
	7.01.03.2.01	Koordinasi Kegiatan Pemberdayaan Desa	*Jumlah koordinasi Yang Dilaksanakan*				-	11 Kali	8.766.904,00	8.789.000,00	8.789.000,00	22.096,00			-	- -	-		146.417.200,00	KECAMATAN WONODADI
	7.01.03.2.01.0001	Peningkatan Partisipasi Masyarakat dalam Forum Musyawarah Perencanaan Pembangunan di Desa																		
			Jumlah Lembaga Kemasyarakatan yang Berpartisipasi dalam Forum Musyawarah Perencanaan Pembangunan di Desa				4 Lembaga Kemasyarakatan	4 Lembaga Kemasyarakatan	4.968.864,00	4.892.000,00	4.892.000,00	-76.864,00	Kab. Blitar, Wonodadi, Semua Kel/Desa	DANA ALOKASI UMUM (DAU)	-	- -			74.060.440,00	KECAMATAN WONODADI
	7.01.03.2.01.0002	Sinkronisasi Program Kerja dan Kegiatan Pemberdayaan Masyarakat yang Dilakukan oleh Pemerintah dan Swasta di Wilayah Kerja Kecamatan																		
			Jumlah Dokumen Sinkronisasi Program Kerja dan Kegiatan Pemberdayaan Masyarakat yang Dilakukan oleh Pemerintah dan Swasta di Wilayah Kerja Kecamatan				10 Dokumen	10 Dokumen	3.798.040,00	3.897.000,00	3.897.000,00	98.960,00	Kab. Blitar, Wonodadi, Semua Kel/Desa	DANA ALOKASI UMUM (DAU)	-	- -			72.356.760,00	KECAMATAN WONODADI
	7.01.03.2.06	Pemberdayaan dan Kesejahteraan Keluarga Tingkat Kecamatan dan Kelurahan	*Jumlah Koordinasi Yang Di Laksanakan*				-	11 Kali	129.822.160,00	19.068.000,00	17.568.000,00	-112.254.160,00			-	- -	-		70.000.000,00	KECAMATAN WONODADI
	7.01.03.2.06.0001	Pembentukan dan Penumbuhan Karakter Keluarga Melalui Peningkatan Kesadaran Masyarakat akan Pentingnya Penghayatan dan Pengamalan Pancasila dalam Semua Aspek Kehidupan Bermasyarakat, Berbangsa, dan Bernegara																		

NO	KODE	URUSAN / BIDANG URUSAN / PROGRAM / KEGIATAN / SUB KEGIATAN	INDIKATOR PROGRAM / KEGIATAN / SUB KEGIATAN	TARGET AKHIR PERIODE RENSTRA OPD	REALISASI CAPAIAN RENJA OPD TAHUN 2023	PRAKIRAAN CAPAIAN TARGET RENJA OPD TAHUN 2024	CAPAIAN KINERJA DAN KERANGKA PENDANAAN										KELOMPOK SASARAN	PRAKIRAAN MAJU RENCANA TAHUN 2026		PERANGKAT DAERAH PENANGGUNG JAWAB
							TARGET 2025		PAGU INDIKATIF (Rp)			Bertambah/Berkurang (10-12)	LOKASI	SUMBER DANA	PRIORITAS			TARGET	PAGU INDIKATIF (Rp)	
							SEBELUM	SESUDAH	RKPD 2025	APBD 2025	RKPD PERUBAHAN 2025				NASIONAL	DAERAH				
1	2	3	4	5	6	7	8	9	10	11	12	13	14	15	16	17	18	19	20	21
			Jumlah Keluarga yang Mengikuti Pembentukan dan Penumbuhan Karakter Keluarga Melalui Peningkatan Kesadaran Masyarakat akan Pentingnya Penghayatan dan Pengamalan Pancasila dalam Semua Aspek Kehidupan Bermasyarakat, Berbangsa, dan Bernegara				55 Keluarga	55 Keluarga	3.168.040,00	3.267.000,00	2.892.000,00	-276.040,00	Kab. Blitar, Wonodadi, Semua Kel/Desa	DANA ALOKASI UMUM (DAU)	-	- - -			14.000.000,00	KECAMATAN WONODADI
	7.01.03.2.06.0003	Peningkatan Ketahanan Pangan Keluarga																		
			Jumlah Keluarga yang Mengikuti Peningkatan Ketahanan Pangan Keluarga				55 Keluarga	55 Keluarga	3.168.040,00	9.267.000,00	8.892.000,00	5.723.960,00	Kab. Blitar, Wonodadi, Semua Kel/Desa	DANA ALOKASI UMUM (DAU)	-	- - -			14.000.000,00	KECAMATAN WONODADI
	7.01.03.2.06.0005	Peningkatan Kesadaran Keluarga dalam Mewujudkan Rumah Sehat dan Layak Huni serta Kesadaran Hukum tentang Kepemilikan Rumah																		
			Jumlah Keluarga yang Mengikuti Peningkatan Kesadaran Keluarga dalam Mewujudkan Rumah Sehat dan Layak Huni serta Kesadaran Hukum tentang Kepemilikan Rumah				55 Keluarga	55 Keluarga	3.543.040,00	3.642.000,00	2.892.000,00	-651.040,00	Kab. Blitar, Wonodadi, Semua Kel/Desa	DANA ALOKASI UMUM (DAU)	-	- - -			14.000.000,00	KECAMATAN WONODADI
	7.01.03.2.06.0008	Penumbuhan Kesadaran Keluarga dalam Peningkatan Taraf Hidup Keluarga Melalui Kehidupan Berkoperasi dan Pengembangan Ekonomi Lainnya																		
			Jumlah Keluarga yang Mengikuti Penumbuhan Kesadaran Keluarga dalam Peningkatan Taraf Hidup Keluarga melalui Kehidupan Berkoperasi dan Pengembangan Ekonomi Lainnya				0 Keluarga	55 Keluarga	119.943.040,00	2.892.000,00	2.892.000,00	-117.051.040,00	Kab. Blitar, Wonodadi, Semua Kel/Desa	DANA ALOKASI UMUM (DAU)	-	- - -			14.000.000,00	KECAMATAN WONODADI
	7.01.03.2.06.0010	Pelatihan Keluarga Tanggap Bencana Alam																		
			Jumlah Keluarga yang Mengikuti Pelatihan Keluarga Tanggap Bencana Alam				55 Keluarga	0 Keluarga	0,00	0,00	0,00	0,00	Kab. Blitar, Wonodadi, Semua Kel/Desa	DANA ALOKASI UMUM (DAU)	-	- - -			14.000.000,00	KECAMATAN WONODADI
4.	**7.01.04**	**PROGRAM KOORDINASI KETENTRAMAN DAN KETERTIBAN UMUM**	**Jumlah fasilitasi dan koordinasi yang dilaksanakan**				**-**	**5 Kegiatan**	**12.497.672,00**	**11.759.400,00**	**11.759.400,00**	**177.598.528,00**							**190.096.200,00**	
	7.01.04.2.01	Koordinasi Upaya Penyelenggaraan Ketenteraman dan Ketertiban Umum	*Jumlah Kegiatan yang Dilaksanakan*				-	4 Kali	9.294.376,00	8.867.400,00	8.867.400,00	-426.976,00			-	- - -	-		139.500.000,00	KECAMATAN WONODADI
	7.01.04.2.01.0001	Sinergitas dengan Kepolisian Negara Republik Indonesia, Tentara Nasional Indonesia dan Instansi Vertikal di Wilayah Kecamatan																		
			Jumlah Laporan Hasil Sinergitas dengan Kepolisian Negara Republik Indonesia, Tentara Nasional Indonesia dan Instansi Vertikal di Wilayah Kecamatan				1 Laporan	4 Laporan	4.091.080,00	3.897.000,00	3.897.000,00	-194.080,00	Kab. Blitar, Wonodadi, Semua Kel/Desa	DANA ALOKASI UMUM (DAU)	-	- - -			52.500.000,00	KECAMATAN WONODADI
	7.01.04.2.01.0002	Harmonisasi Hubungan dengan Tokoh Agama dan Tokoh Masyarakat																		
			Jumlah Laporan Pelaksanaan Harmonisasi Hubungan dengan Tokoh Agama dan Tokoh Masyarakat				11 Laporan	11 Laporan	5.203.296,00	4.970.400,00	4.970.400,00	-232.896,00	Kab. Blitar, Wonodadi, Semua Kel/Desa	DANA ALOKASI UMUM (DAU)	-	- - -			87.000.000,00	KECAMATAN WONODADI
	7.01.04.2.02	Koordinasi Penerapan dan Penegakan Peraturan Daerah dan Peraturan Kepala Daerah	*Jumlah Koordinasi dan Fasilitasi Penegakan Perda dan Perkada yang Dilakukan*				-	1 Kali	3.203.296,00	2.892.000,00	2.892.000,00	-311.296,00			-	- - -	-		50.596.200,00	KECAMATAN WONODADI
	7.01.04.2.02.0001	Koordinasi/Sinergi dengan Perangkat Daerah yang Tugas dan Fungsinya di Bidang Penegakan Peraturan Perundang-Undangan dan/atau Kepolisian Negara Republik Indonesia																		
			Jumlah Laporan Koordinasi/Sinergi dengan Perangkat Daerah yang Tugas dan Fungsinya di Bidang Penegakan Peraturan Perundang-Undangan dan/atau Kepolisian Negara Republik Indonesia				11 Laporan	11 Laporan	3.203.296,00	2.892.000,00	2.892.000,00	-311.296,00	Kab. Blitar, Wonodadi, Semua Kel/Desa	DANA ALOKASI UMUM (DAU)	-	- - -			50.596.200,00	KECAMATAN WONODADI
5.	**7.01.05**	**PROGRAM PENYELENGGARAAN URUSAN PEMERINTAHAN UMUM**	**Jumlah pembinaan kerukunan antar suku, umat beragama, ras dan golongan lainnya yang dilakukan**				**-**	**10 Kegiatan**	**74.272.160,00**	**55.289.000,00**	**64.789.000,00**	**27.987.340,00**							**102.259.500,00**	
	7.01.05.2.01	Penyelenggaraan Urusan Pemerintahan Umum Sesuai Penugasan Kepala Daerah	*Jumlah Koordinasi yang Diselenggarakan*				-	4 Kali	74.272.160,00	55.289.000,00	64.789.000,00	-9.483.160,00			-	- - -	-		102.259.500,00	KECAMATAN WONODADI
	7.01.05.2.01.0001	Pembinaan Wawasan Kebangsaan dan Ketahanan Nasional dalam rangka Memantapkan Pengamalan Pancasila, Pelaksanaan Undang-Undang Dasar Negara Republik Indonesia Tahun 1945, Pelestarian Bhinneka Tunggal Ika serta Pemertahanan dan Pemeliharaan Keutuhan Negara Kesatuan Republik Indonesia																		
			Jumlah Orang yang Mengikuti Pembinaan Wawasan Kebangsaan dan Ketahanan Nasional dalam rangka Memantapkan Pengamalan Pancasila, Pelaksanaan Undang-Undang Dasar Negara Republik Indonesia Tahun 1945, Pelestarian Bhinneka Tunggal Ika serta Pemertahanan dan Pemeliharaan Keutuhan Negara Kesatuan Republik Indonesia				3 Orang	0 Orang	0,00	0,00	0,00	0,00	Kab. Blitar, Wonodadi, Semua Kel/Desa	DANA ALOKASI UMUM (DAU)	-	- - -			12.750.000,00	KECAMATAN WONODADI
	7.01.05.2.01.0002	Fasilitasi, Koordinasi dan Pembinaan (Bimtek, Sosialisasi, Konsultasi) Wawasan Kebangsaan dan Ketahanan Nasional																		
			Jumlah Orang yang Mengikuti Fasilitasi, Koordinasi dan Pembinaan (Bimtek, Sosialisasi, Konsultasi) Wawasan Kebangsaan dan Ketahanan Nasional				33 Orang	0 Orang	0,00	0,00	0,00	0,00	Kab. Blitar, Wonodadi, Semua Kel/Desa	DANA ALOKASI UMUM (DAU)	-	- - -			10.512.100,00	KECAMATAN WONODADI
	7.01.05.2.01.0003	Pembinaan Persatuan dan Kesatuan Bangsa																		
			Jumlah Orang yang Mengikuti Pembinaan Persatuan dan Kesatuan Bangsa				33 Orang	0 Orang	74.272.160,00	55.289.000,00	64.789.000,00	-9.483.160,00	Kab. Blitar, Wonodadi, Semua Kel/Desa	DANA ALOKASI UMUM (DAU)	-	- - -			21.377.600,00	KECAMATAN WONODADI
	7.01.05.2.01.0004	Pembinaan Kerukunan Antar Suku dan Intra Suku, Umat Beragama, Ras, dan Golongan Lainnya Guna Mewujudkan Stabilitas Keamanan Lokal, Regional, dan Nasional																		

NO	KODE	URUSAN / BIDANG URUSAN / PROGRAM / KEGIATAN / SUB KEGIATAN	INDIKATOR PROGRAM / KEGIATAN / SUB KEGIATAN	TARGET AKHIR PERIODE RENSTRA OPD	REALISASI CAPAIAN RENJA OPD TAHUN 2023	PRAKIRAAN CAPAIAN TARGET RENJA OPD TAHUN 2024	CAPAIAN KINERJA DAN KERANGKA PENDANAAN										KELOMPOK SASARAN	PRAKIRAAN MAJU RENCANA TAHUN 2026		PERANGKAT DAERAH PENANGGUNG JAWAB
							TARGET 2025		PAGU INDIKATIF (Rp)			Bertambah/Berkurang (10-12)	LOKASI	SUMBER DANA	PRIORITAS			TARGET	PAGU INDIKATIF (Rp)	
							SEBELUM	SESUDAH	RKPD 2025	APBD 2025	RKPD PERUBAHAN 2025				NASIONAL	DAERAH				
1	2	3	4	5	6	7	8	9	10	11	12	13	14	15	16	17	18	19	20	21
			Jumlah Orang yang Mengikuti Pembinaan Kerukunan Antar Suku dan Intra Suku , Umat Beragama, Ras, dan Golongan Lainnya Guna Mewujudkan Stabilitas Keamanan Lokal, Regional, dan Nasional				33 Orang	0 Orang	0,00	0,00	0,00	0,00	Kab. Blitar, Wonodadi, Semua Kel/Desa	DANA ALOKASI UMUM (DAU)	-	- -			11.721.650,00	KECAMATAN WONODADI
	7.01.05.2.01.0005	Penanganan Konflik Sosial Sesuai Ketentuan Peraturan Perundang-Undangan																		
			Jumlah Laporan Konflik yang Ditangani Sesuai Ketentuan Peraturan Perundang-Undangan				8 Laporan	8 Laporan	0,00	0,00	0,00	0,00	Kab. Blitar, Wonodadi, Semua Kel/Desa	DANA ALOKASI UMUM (DAU)	-	- -			11.280.950,00	KECAMATAN WONODADI
	7.01.05.2.01.0006	Pengembangan Kehidupan Demokrasi berdasarkan Pancasila																		
			Jumlah Lembaga Masyarakat yang Dikembangkan dalam Kehidupan Demokrasi berdasarkan Pancasila				6 Lembaga Masyarakat	0 Lembaga Masyarakat	0,00	0,00	0,00	0,00	Kab. Blitar, Wonodadi, Semua Kel/Desa	DANA ALOKASI UMUM (DAU)	-	- -			11.420.000,00	KECAMATAN WONODADI
	7.01.05.2.01.0007	Pelaksanaan Semua Urusan Pemerintahan yang Bukan Merupakan Kewenangan Daerah dan Tidak Dilaksanakan oleh Instansi Vertikal																		
			Jumlah Dokumen Semua Urusan Pemerintahan yang Bukan Merupakan Kewenangan Daerah dan Tidak Dilaksanakan oleh Instansi Vertikal				6 Dokumen	0 Dokumen	0,00	0,00	0,00	0,00	Kab. Blitar, Wonodadi, Semua Kel/Desa	DANA ALOKASI UMUM (DAU)	-	- -			11.690.000,00	KECAMATAN WONODADI
	7.01.05.2.01.0008	Pelaksanaan Tugas Forum Koordinasi Pimpinan di Kecamatan																		
			Jumlah Dokumen Tugas Forum Koordinasi Pimpinan di Kecamatan				6 Dokumen	0 Dokumen	0,00	0,00	0,00	0,00	Kab. Blitar, Wonodadi, Semua Kel/Desa	DANA ALOKASI UMUM (DAU)	-	- -			11.507.200,00	KECAMATAN WONODADI
6.	**7.01.06**	**PROGRAM PEMBINAAN DAN PENGAWASAN PEMERINTAHAN DESA**	**Jumlah Peraturan perundang-undangan Desa yang dibuat**				**-**	**20 Dokumen**	**43.468.240,00**	**41.386.000,00**	**36.186.000,00**	**73.514.060,00**							**116.982.300,00**	
	7.01.06.2.01	Fasilitasi, Rekomendasi dan Koordinasi Pembinaan dan Pengawasan Pemerintahan Desa	*Jumlah Rekomendasi, Koordinasi dan Pengawasan Yang Dilaksanakan*				-	11 Kali	43.468.240,00	41.386.000,00	36.186.000,00	-7.282.240,00			-	- -	-		116.982.300,00	KECAMATAN WONODADI
	7.01.06.2.01.0001	Fasilitasi Penyusunan Peraturan Desa dan Peraturan Kepala Desa																		
			Jumlah Dokumen yang Difasilitasi dalam rangka Penyusunan Peraturan Desa dan Peraturan Kepala Desa				10 Dokumen	10 Dokumen	8.000.000,00	6.500.000,00	6.500.000,00	-1.500.000,00	Kab. Blitar, Wonodadi, Semua Kel/Desa	DANA ALOKASI UMUM (DAU)	-	- -			19.799.600,00	KECAMATAN WONODADI
	7.01.06.2.01.0002	Fasilitasi Administrasi Tata Pemerintahan Desa																		
			Jumlah Dokumen yang Difasilitasi dalam rangka Administrasi Tata Pemerintahan Desa				10 Dokumen	10 Dokumen	14.196.080,00	14.002.000,00	11.402.000,00	-2.794.080,00	Kab. Blitar, Wonodadi, Semua Kel/Desa	DANA ALOKASI UMUM (DAU)	-	- -			17.800.000,00	KECAMATAN WONODADI
	7.01.06.2.01.0003	Fasilitasi Pengelolaan Keuangan Desa dan Pendayagunaan Aset Desa																		
			Jumlah Dokumen yang Difasilitasi dalam rangka Pengelolaan Keuangan Desa dan Pendayagunaan Aset Desa				10 Dokumen	10 Dokumen	5.086.080,00	4.892.000,00	4.892.000,00	-194.080,00	Kab. Blitar, Wonodadi, Semua Kel/Desa	DANA ALOKASI UMUM (DAU)	-	- -			5.400.000,00	KECAMATAN WONODADI
	7.01.06.2.01.0004	Fasilitasi Penerapan dan Penegakan Peraturan Perundang-Undangan																		
			Jumlah Laporan Fasilitasi dalam rangka Penerapan dan Penegakan Peraturan Perundang-Undangan				10 Laporan	10 Laporan	0,00	0,00	0,00	0,00	Kab. Blitar, Wonodadi, Semua Kel/Desa	DANA ALOKASI UMUM (DAU)	-	- -			3.420.000,00	KECAMATAN WONODADI
	7.01.06.2.01.0005	Fasilitasi Pelaksanaan Tugas Kepala Desa dan Perangkat Desa																		
			Jumlah Dokumen Fasilitasi dalam rangka Pelaksanaan Tugas Kepala Desa dan Perangkat Desa				11 Dokumen	11 Dokumen	0,00	0,00	0,00	0,00	Kab. Blitar, Wonodadi, Semua Kel/Desa	DANA ALOKASI UMUM (DAU)	-	- -			3.420.000,00	KECAMATAN WONODADI
	7.01.06.2.01.0006	Fasilitasi Pelaksanaan Pemilihan Kepala Desa																		
			Jumlah Dokumen Fasilitasi dalam rangka Pelaksanaan Pemilihan Kepala Desa				11 Dokumen	11 Dokumen	0,00	0,00	0,00	0,00	Kab. Blitar, Wonodadi, Semua Kel/Desa	DANA ALOKASI UMUM (DAU)	-	- -			3.200.000,00	KECAMATAN WONODADI
	7.01.06.2.01.0007	Fasilitasi Pelaksanaan Tugas dan Fungsi Badan Permusyawaratan Desa																		
			Jumlah Dokumen Fasilitasi dalam rangka Pelaksanaan Tugas dan Fungsi Badan Permusyawaratan Desa				11 Dokumen	11 Dokumen	0,00	0,00	0,00	0,00	Kab. Blitar, Wonodadi, Semua Kel/Desa	DANA ALOKASI UMUM (DAU)	-	- -			3.412.800,00	KECAMATAN WONODADI
	7.01.06.2.01.0008	Rekomendasi Pengangkatan dan Pemberhentian Perangkat Desa																		
			Jumlah Dokumen Rekomendasi Pengangkatan dan Pemberhentian Perangkat Desa				11 Dokumen	11 Dokumen	3.293.040,00	3.196.000,00	3.196.000,00	-97.040,00	Kab. Blitar, Wonodadi, Semua Kel/Desa	DANA ALOKASI UMUM (DAU)	-	- -			3.155.000,00	KECAMATAN WONODADI
	7.01.06.2.01.0009	Fasilitasi Sinkronisasi Perencanaan Pembangunan Daerah dengan Pembangunan Desa																		
			Jumlah Dokumen Sinkronisasi Perencanaan Pembangunan Daerah dengan Pembangunan Desa				11 Dokumen	11 Dokumen	0,00	0,00	0,00	0,00	Kab. Blitar, Wonodadi, Semua Kel/Desa	DANA ALOKASI UMUM (DAU)	-	- -			3.200.000,00	KECAMATAN WONODADI
	7.01.06.2.01.0010	Fasilitasi Penetapan Lokasi Pembangunan Kawasan Perdesaan																		
			Jumlah Dokumen Fasilitasi Lokasi Pembangunan Kawasan Perdesaan				11 Dokumen	11 Dokumen	0,00	0,00	0,00	0,00	Kab. Blitar, Wonodadi, Semua Kel/Desa	DANA ALOKASI UMUM (DAU)	-	- -			3.650.000,00	KECAMATAN WONODADI
	7.01.06.2.01.0012	Fasilitasi Pelaksanaan Tugas, Fungsi, dan Kewajiban Lembaga Kemasyarakatan																		
			Jumlah Dokumen Fasilitasi dalam rangka Pelaksanaan Tugas, Fungsi, dan Kewajiban Lembaga Kemasyarakatan				10 Dokumen	10 Dokumen	0,00	0,00	0,00	0,00	Kab. Blitar, Wonodadi, Semua Kel/Desa	DANA ALOKASI UMUM (DAU)	-	- -			3.303.900,00	KECAMATAN WONODADI
	7.01.06.2.01.0013	Fasilitasi Penyusunan Perencanaan Pembangunan Partisipatif																		
			Jumlah Dokumen Fasilitasi dalam rangka Perencanaan Pembangunan Partisipatif				10 Dokumen	10 Dokumen	0,00	0,00	0,00	0,00	Kab. Blitar, Wonodadi, Semua Kel/Desa	DANA ALOKASI UMUM (DAU)	-	- -			3.870.000,00	KECAMATAN WONODADI
	7.01.06.2.01.0014	Fasilitasi Kerja Sama Antar Desa dan Kerja Sama Desa dengan Pihak Ketiga																		

NO	KODE	URUSAN / BIDANG URUSAN / PROGRAM / KEGIATAN / SUB KEGIATAN	INDIKATOR PROGRAM / KEGIATAN / SUB KEGIATAN	TARGET AKHIR PERIODE RENSTRA OPD	REALISASI CAPAIAN RENJA OPD TAHUN 2023	PRAKIRAAN CAPAIAN TARGET RENJA OPD TAHUN 2024	CAPAIAN KINERJA DAN KERANGKA PENDANAAN										KELOMPOK SASARAN	PRAKIRAAN MAJU RENCANA TAHUN 2026		PERANGKAT DAERAH PENANGGUNG JAWAB
							TARGET 2025		PAGU INDIKATIF (Rp)			Bertambah/Berkurang (10-12)	LOKASI	SUMBER DANA	PRIORITAS			TARGET	PAGU INDIKATIF (Rp)	
							SEBELUM	SESUDAH	RKPD 2025	APBD 2025	RKPD PERUBAHAN 2025				NASIONAL	DAERAH				
1	2	3	4	5	6	7	8	9	10	11	12	13	14	15	16	17	18	19	20	21
			Jumlah Dokumen Fasilitasi dalam rangka Kerja Sama Antar Desa dan Kerja Sama Desa dengan Pihak Ketiga				11 Dokumen	11 Dokumen	0,00	0,00	0,00	0,00	Kab. Blitar, Wonodadi, Semua Kel/Desa	DANA ALOKASI UMUM (DAU)	-	- -			3.650.000,00	KECAMATAN WONODADI
	7.01.06.2.01.0015	Fasilitasi Penataan, Pemanfaatan, dan Pendayagunaan Ruang Desa serta Penetapan dan Penegasan Batas Desa																		
			Jumlah Dokumen Fasilitasi dalam rangka Penataan, Pemanfaatan, dan Pendayagunaan Ruang Desa serta Penetapan dan Penegasan Batas Desa				11 Dokumen	11 Dokumen	0,00	0,00	0,00	0,00	Kab. Blitar, Wonodadi, Semua Kel/Desa	DANA ALOKASI UMUM (DAU)	-	- -			4.911.000,00	KECAMATAN WONODADI
	7.01.06.2.01.0016	Fasilitasi Penyusunan Program dan Pelaksanaan Pemberdayaan Masyarakat Desa																		
			Jumlah Dokumen Fasilitasi dalam rangka Program dan Pelaksanaan Pemberdayaan Masyarakat Desa				8 Dokumen	8 Dokumen	12.893.040,00	12.796.000,00	10.196.000,00	-2.697.040,00	Kab. Blitar, Wonodadi, Semua Kel/Desa	DANA ALOKASI UMUM (DAU)	-	- -			21.800.000,00	KECAMATAN WONODADI
	7.01.06.2.01.0017	Koordinasi Pendampingan Desa di Wilayahnya																		
			Jumlah Laporan Hasil Koordinasi Pendampingan Desa di Wilayahnya				8 Laporan	8 Laporan	0,00	0,00	0,00	0,00	Kab. Blitar, Wonodadi, Semua Kel/Desa	DANA ALOKASI UMUM (DAU)	-	- -			6.000.000,00	KECAMATAN WONODADI
	7.01.06.2.01.0018	Koordinasi Pelaksanaan Pembangunan Kawasan Perdesaan di Wilayah Kecamatan																		
			Jumlah Laporan Hasil Koordinasi Pelaksanaan Pembangunan Kawasan Perdesaan di Wilayah Kecamatan				8 Laporan	8 Laporan	0,00	0,00	0,00	0,00	Kab. Blitar, Wonodadi, Semua Kel/Desa	DANA ALOKASI UMUM (DAU)	-	- -			6.990.000,00	KECAMATAN WONODADI
		KECAMATAN SANANKULON							**2.477.270.169,00**	**2.295.633.275,00**	**2.171.806.062,00**	**-305.464.107,00**							**2.198.396.500,00**	
	7	**UNSUR KEWILAYAHAN**							**2.477.270.169,00**	**2.295.633.275,00**	**2.171.806.062,00**	**-305.464.107,00**							**2.198.396.500,00**	
	7.01	**KECAMATAN**							**2.477.270.169,00**	**2.295.633.275,00**	**2.171.806.062,00**	**-305.464.107,00**							**2.198.396.500,00**	
1.	**7.01.01**	**PROGRAM PENUNJANG URUSAN PEMERINTAHAN DAERAH KABUPATEN/KOTA**	**-**				**-**	**-**	**2.255.243.719,00**	**2.128.321.825,00**	**2.021.267.612,00**	**-606.895.019,00**							**1.648.348.700,00**	
	7.01.01.2.01	Perencanaan, Penganggaran, dan Evaluasi Kinerja Perangkat Daerah	-				-	-	2.930.200,00	2.930.200,00	2.930.200,00	0,00			-	PP-4 Penguatan e-Government dan Pelayanan Publik PP-4 Penguatan e-Government dan Pelayanan Publik	-		9.160.100,00	KECAMATAN SANANKULON
	7.01.01.2.01.0001	Penyusunan Dokumen Perencanaan Perangkat Daerah																		
			Jumlah Dokumen Perencanaan Perangkat Daerah				6 Dokumen	6 Dokumen	995.000,00	995.000,00	995.000,00	0,00	Kab. Blitar, Semua Kecamatan, Semua Kel/Desa	DANA ALOKASI UMUM (DAU)	-	PP-4 Penguatan e-Government dan Pelayanan Publik PP-4 Penguatan e-Government dan Pelayanan Publik			3.892.300,00	KECAMATAN SANANKULON
	7.01.01.2.01.0006	Koordinasi dan Penyusunan Laporan Capaian Kinerja dan Ikhtisar Realisasi Kinerja SKPD																		
			Jumlah Laporan Capaian Kinerja dan Ikhtisar Realisasi Kinerja SKPD dan Laporan Hasil Koordinasi Penyusunan Laporan Capaian Kinerja dan Ikhtisar Realisasi Kinerja SKPD				6 Laporan	6 Laporan	1.935.200,00	1.935.200,00	1.935.200,00	0,00	Kab. Blitar, Sanankulon, Semua Kel/Desa	DANA ALOKASI UMUM (DAU)	-	PP-4 Penguatan e-Government dan Pelayanan Publik PP-4 Penguatan e-Government dan Pelayanan Publik			5.267.800,00	KECAMATAN SANANKULON
	7.01.01.2.02	Administrasi Keuangan Perangkat Daerah	-				-	-	1.294.775.669,00	1.562.123.775,00	1.593.776.912,00	299.001.243,00			-	PP-4 Penguatan e-Government dan Pelayanan Publik PP-4 Penguatan e-Government dan Pelayanan Publik	-		1.291.184.700,00	KECAMATAN SANANKULON
	7.01.01.2.02.0001	Penyediaan Gaji dan Tunjangan ASN																		
			Jumlah Orang yang Menerima Gaji dan Tunjangan ASN				14 Orang/bulan	14 Orang/bulan	1.269.525.669,00	1.537.888.775,00	1.571.586.912,00	302.061.243,00	Kab. Blitar, Sanankulon, Semua Kel/Desa	DANA ALOKASI UMUM (DAU)	-	PP-4 Penguatan e-Government dan Pelayanan Publik PP-4 Penguatan e-Government dan Pelayanan Publik			1.271.184.700,00	KECAMATAN SANANKULON
	7.01.01.2.02.0003	Pelaksanaan Penatausahaan dan Pengujian/Verifikasi Keuangan SKPD																		
			Jumlah Dokumen Penatausahaan dan Pengujian/Verifikasi Keuangan SKPD				12 Dokumen	12 Dokumen	25.250.000,00	24.235.000,00	22.190.000,00	-3.060.000,00	Kab. Blitar, Sanankulon, Semua Kel/Desa	DANA ALOKASI UMUM (DAU)	-	- -			20.000.000,00	KECAMATAN SANANKULON
	7.01.01.2.05	Administrasi Kepegawaian Perangkat Daerah	-				-	-	90.000.000,00	65.000.000,00	0,00	-90.000.000,00			-	- -	-		20.000.000,00	KECAMATAN SANANKULON
	7.01.01.2.05.0009	Pendidikan dan Pelatihan Pegawai Berdasarkan Tugas dan Fungsi																		
			Jumlah Pegawai Berdasarkan Tugas dan Fungsi yang Mengikuti Pendidikan dan Pelatihan				14 Orang	14 Orang	90.000.000,00	65.000.000,00	0,00	-90.000.000,00	Kab. Blitar, Sanankulon, Semua Kel/Desa	DANA ALOKASI UMUM (DAU)	-	- -			20.000.000,00	KECAMATAN SANANKULON
	7.01.01.2.06	Administrasi Umum Perangkat Daerah	-				-	-	253.514.300,00	195.613.200,00	168.769.950,00	-84.744.350,00			-	- -	-		58.570.000,00	KECAMATAN SANANKULON
	7.01.01.2.06.0001	Penyediaan Komponen Instalasi Listrik/Penerangan Bangunan Kantor																		
			Jumlah Paket Komponen Instalasi Listrik/Penerangan Bangunan Kantor yang Disediakan				12 Paket	12 Paket	5.142.750,00	4.520.600,00	1.890.100,00	-3.252.650,00	Kab. Blitar, Sanankulon, Semua Kel/Desa	DANA ALOKASI UMUM (DAU)	-	- -			2.285.753,00	KECAMATAN SANANKULON
	7.01.01.2.06.0002	Penyediaan Peralatan dan Perlengkapan Kantor																		
			Jumlah Paket Peralatan dan Perlengkapan Kantor yang Disediakan				6 Paket	6 Paket	46.763.550,00	23.269.800,00	16.884.750,00	-29.878.800,00	Kab. Blitar, Sanankulon, Semua Kel/Desa	DANA ALOKASI UMUM (DAU)	-	- -			12.319.460,00	KECAMATAN SANANKULON
	7.01.01.2.06.0003	Penyediaan Peralatan Rumah Tangga																		
			Jumlah Paket Peralatan Rumah Tangga yang Disediakan				6 Paket	6 Paket	29.708.600,00	28.144.800,00	23.240.600,00	-6.468.000,00	Kab. Blitar, Sanankulon, Semua Kel/Desa	DANA ALOKASI UMUM (DAU)	-	PP-4 Penguatan e-Government dan Pelayanan Publik PP-4 Penguatan e-Government dan Pelayanan Publik			7.855.550,00	KECAMATAN SANANKULON
	7.01.01.2.06.0004	Penyediaan Bahan Logistik Kantor																		

NO	KODE	URUSAN / BIDANG URUSAN / PROGRAM / KEGIATAN / SUB KEGIATAN	INDIKATOR PROGRAM / KEGIATAN / SUB KEGIATAN	TARGET AKHIR PERIODE RENSTRA OPD	REALISASI CAPAIAN RENJA OPD TAHUN 2023	PRAKIRAAN CAPAIAN TARGET RENJA OPD TAHUN 2024	CAPAIAN KINERJA DAN KERANGKA PENDANAAN										KELOMPOK SASARAN	PRAKIRAAN MAJU RENCANA TAHUN 2026		PERANGKAT DAERAH PENANGGUNG JAWAB
							TARGET 2025		PAGU INDIKATIF (Rp)			Bertambah/Berkurang (10-12)	LOKASI	SUMBER DANA	PRIORITAS			TARGET	PAGU INDIKATIF (Rp)	
							SEBELUM	SESUDAH	RKPD 2025	APBD 2025	RKPD PERUBAHAN 2025				NASIONAL	DAERAH				
1	2	3	4	5	6	7	8	9	10	11	12	13	14	15	16	17	18	19	20	21
			Jumlah Paket Bahan Logistik Kantor yang Disediakan				6 Paket	6 Paket	15.491.500,00	15.491.500,00	15.491.500,00	0,00	Kab. Blitar, Sanankulon, Semua Kel/Desa	DANA ALOKASI UMUM (DAU)	-	PP-4 Penguatan e-Government dan Pelayanan Publik PP-4 Penguatan e-Government dan Pelayanan Publik			2.601.503,00	KECAMATAN SANANKULON
	7.01.01.2.06.0005	Penyediaan Barang Cetakan dan Penggandaan																		
			Jumlah Paket Barang Cetakan dan Penggandaan yang Disediakan				6 Paket	6 Paket	3.872.900,00	5.371.500,00	5.144.000,00	1.271.100,00	Kab. Blitar, Sanankulon, Semua Kel/Desa	DANA ALOKASI UMUM (DAU)	-	PP-4 Penguatan e-Government dan Pelayanan Publik PP-4 Penguatan e-Government dan Pelayanan Publik			2.078.090,00	KECAMATAN SANANKULON
	7.01.01.2.06.0009	Penyelenggaraan Rapat Koordinasi dan Konsultasi SKPD																		
			Jumlah Laporan Penyelenggaraan Rapat Koordinasi dan Konsultasi SKPD				12 Laporan	12 Laporan	152.535.000,00	118.815.000,00	106.119.000,00	-46.416.000,00	Kab. Blitar, Sanankulon, Semua Kel/Desa	DANA ALOKASI UMUM (DAU)	-	PP-4 Penguatan e-Government dan Pelayanan Publik PP-4 Penguatan e-Government dan Pelayanan Publik			31.429.644,00	KECAMATAN SANANKULON
	7.01.01.2.07	Pengadaan Barang Milik Daerah Penunjang Urusan Pemerintah Daerah	-				-	-	153.388.600,00	27.115.500,00	27.414.000,00	-125.974.600,00			-	PP-4 Penguatan e-Government dan Pelayanan Publik PP-4 Penguatan e-Government dan Pelayanan Publik	-		28.300.000,00	KECAMATAN SANANKULON
	7.01.01.2.07.0005	Pengadaan Mebel																		
			Jumlah Paket Mebel yang Disediakan				2 Unit	2 Unit	72.582.700,00	6.965.300,00	0,00	-72.582.700,00	Kab. Blitar, Sanankulon, Semua Kel/Desa	DANA ALOKASI UMUM (DAU)	-	PP-4 Penguatan e-Government dan Pelayanan Publik PP-4 Penguatan e-Government dan Pelayanan Publik			15.709.292,00	KECAMATAN SANANKULON
	7.01.01.2.07.0006	Pengadaan Peralatan dan Mesin Lainnya																		
			Jumlah Unit Peralatan dan Mesin Lainnya yang Disediakan				4 Unit	4 Unit	80.805.900,00	20.150.200,00	27.414.000,00	-53.391.900,00	Kab. Blitar, Sanankulon, Semua Kel/Desa	DANA ALOKASI UMUM (DAU)	-	PP-4 Penguatan e-Government dan Pelayanan Publik PP-4 Penguatan e-Government dan Pelayanan Publik			12.590.708,00	KECAMATAN SANANKULON
	7.01.01.2.08	Penyediaan Jasa Penunjang Urusan Pemerintahan Daerah	-				-	-	135.716.800,00	135.716.800,00	136.667.200,00	950.400,00			-	- -	-		107.240.100,00	KECAMATAN SANANKULON
	7.01.01.2.08.0001	Penyediaan Jasa Surat Menyurat																		
			Jumlah Laporan Penyediaan Jasa Surat Menyurat				12 Laporan	12 Laporan	2.980.000,00	2.980.000,00	1.490.000,00	-1.490.000,00	Kab. Blitar, Sanankulon, Semua Kel/Desa	DANA ALOKASI UMUM (DAU)	-	- -			1.000.000,00	KECAMATAN SANANKULON
	7.01.01.2.08.0002	Penyediaan Jasa Komunikasi, Sumber Daya Air dan Listrik																		
			Jumlah Laporan Penyediaan Jasa Komunikasi, Sumber Daya Air dan Listrik yang Disediakan				12 Laporan	12 Laporan	17.328.000,00	17.328.000,00	24.427.800,00	7.099.800,00	Kab. Blitar, Sanankulon, Semua Kel/Desa	DANA ALOKASI UMUM (DAU)	-	- -			9.644.742,00	KECAMATAN SANANKULON
	7.01.01.2.08.0004	Penyediaan Jasa Pelayanan Umum Kantor																		
			Jumlah Laporan Penyediaan Jasa Pelayanan Umum Kantor yang Disediakan				12 Laporan	12 Laporan	0,00	115.408.800,00	110.749.400,00	110.749.400,00	Kab. Blitar, Sanankulon, Semua Kel/Desa	DANA ALOKASI UMUM (DAU)	-	PP-4 Penguatan e-Government dan Pelayanan Publik PP-4 Penguatan e-Government dan Pelayanan Publik			96.595.358,00	KECAMATAN SANANKULON
	7	**NON URUSAN**							**2.477.270.169,00**	**2.295.633.275,00**	**2.171.806.062,00**	**-305.464.107,00**							**2.198.396.500,00**	
	7.01	**URUSAN PEMERINTAHAN BIDANG XX**							**2.477.270.169,00**	**2.295.633.275,00**	**2.171.806.062,00**	**-305.464.107,00**							**2.198.396.500,00**	
	7.01.01.2.08.0004	Penyediaan Jasa Pelayanan Umum Kantor																		
	7	**UNSUR KEWILAYAHAN**							**2.477.270.169,00**	**2.295.633.275,00**	**2.171.806.062,00**	**-305.464.107,00**							**2.198.396.500,00**	
	7.01	**KECAMATAN**							**2.477.270.169,00**	**2.295.633.275,00**	**2.171.806.062,00**	**-305.464.107,00**							**2.198.396.500,00**	
	7.01.01.2.09	Pemeliharaan Barang Milik Daerah Penunjang Urusan Pemerintahan Daerah	-				-	-	324.918.150,00	139.822.350,00	91.709.350,00	-233.208.800,00			-	PP-4 Penguatan e-Government dan Pelayanan Publik PP-4 Penguatan e-Government dan Pelayanan Publik	-		133.893.800,00	KECAMATAN SANANKULON
	7.01.01.2.09.0002	Penyediaan Jasa Pemeliharaan, Biaya Pemeliharaan, Pajak dan Perizinan Kendaraan Dinas Operasional atau Lapangan																		
			Jumlah Kendaraan Dinas Operasional atau Lapangan yang Dipelihara dan dibayarkan Pajak dan Perizinannya				6 Unit	6 Unit	108.502.000,00	88.993.000,00	42.113.000,00	-66.389.000,00	Kab. Blitar, Sanankulon, Semua Kel/Desa	DANA ALOKASI UMUM (DAU)	-	PP-4 Penguatan e-Government dan Pelayanan Publik PP-4 Penguatan e-Government dan Pelayanan Publik			54.426.904,00	KECAMATAN SANANKULON
	7.01.01.2.09.0006	Pemeliharaan Peralatan dan Mesin Lainnya																		
			Jumlah Peralatan dan Mesin Lainnya yang Dipelihara				10 Unit	10 Unit	17.540.000,00	9.750.000,00	8.890.000,00	-8.650.000,00	Kab. Blitar, Sanankulon, Semua Kel/Desa	DANA ALOKASI UMUM (DAU)	-	PP-4 Penguatan e-Government dan Pelayanan Publik PP-4 Penguatan e-Government dan Pelayanan Publik			5.845.068,00	KECAMATAN SANANKULON
	7.01.01.2.09.0009	Pemeliharaan/Rehabilitasi Gedung Kantor dan Bangunan Lainnya																		
			Jumlah Gedung Kantor dan Bangunan Lainnya yang Dipelihara/Direhabilitasi				1 Unit	1 Unit	198.876.150,00	41.079.350,00	40.706.350,00	-158.169.800,00	Kab. Blitar, Sanankulon, Semua Kel/Desa	DANA ALOKASI UMUM (DAU)	-	PP-4 Penguatan e-Government dan Pelayanan Publik PP-4 Penguatan e-Government dan Pelayanan Publik			73.621.828,00	KECAMATAN SANANKULON
1.	**7.01.02**	**PROGRAM PENYELENGGARAAN PEMERINTAHAN DAN PELAYANAN PUBLIK**	**Persentase desa/kelurahan dengan predikat IKM baik**				**100 %**	**100 %**	**12.650.000,00**	**5.175.000,00**	**5.175.000,00**	**46.769.200,00**							**59.419.200,00**	
	7.01.02.2.02	Penyelenggaraan Urusan Pemerintahan yang Tidak Dilaksanakan oleh Unit Kerja Perangkat Daerah yang Ada di Kecamatan	*Jumlah Layanan Yang dilaksanakan undefined*				6 Jenis undefined undefined	6 Jenis undefined undefined	12.650.000,00	5.175.000,00	5.175.000,00	-7.475.000,00			-	PP-4 Penguatan e-Government dan Pelayanan Publik PP-4 Penguatan e-Government dan Pelayanan Publik	-		59.419.200,00	KECAMATAN SANANKULON
	7.01.02.2.02.0002	Fasilitasi Percepatan Pencapaian Standar Pelayanan Minimal di Wilayah Kecamatan																		

NO	KODE	URUSAN / BIDANG URUSAN / PROGRAM / KEGIATAN / SUB KEGIATAN	INDIKATOR PROGRAM / KEGIATAN / SUB KEGIATAN	TARGET AKHIR PERIODE RENSTRA OPD	REALISASI CAPAIAN RENJA OPD TAHUN 2023	PRAKIRAAN CAPAIAN TARGET RENJA OPD TAHUN 2024	CAPAIAN KINERJA DAN KERANGKA PENDANAAN										KELOMPOK SASARAN	PRAKIRAAN MAJU RENCANA TAHUN 2026		PERANGKAT DAERAH PENANGGUNG JAWAB
							TARGET 2025		PAGU INDIKATIF (Rp)			Bertambah/Berkurang (10-12)	LOKASI	SUMBER DANA	PRIORITAS			TARGET	PAGU INDIKATIF (Rp)	
							SEBELUM	SESUDAH	RKPD 2025	APBD 2025	RKPD PERUBAHAN 2025				NASIONAL	DAERAH				
1	2	3	4	5	6	7	8	9	10	11	12	13	14	15	16	17	18	19	20	21
			Jumlah Laporan Fasilitasi Percepatan Pencapaian Standar Pelayanan Minimal di Wilayah Kecamatan				4 Laporan	4 Laporan	12.650.000,00	5.175.000,00	5.175.000,00	-7.475.000,00	Kab. Blitar, Semua Kecamatan, Semua Kel/Desa	DANA ALOKASI UMUM (DAU)	-	PP-4 Penguatan e-Government dan Pelayanan Publik PP-4 Penguatan e-Government dan Pelayanan Publik			59.419.200,00	KECAMATAN SANANKULON
	7.01.02.2.02.0003	Peningkatan Efektifitas Pelaksanaan Pelayanan kepada Masyarakat di Wilayah Kecamatan																		
			Jumlah Laporan Peningkatan Efektifitas Pelaksanaan Pelayanan kepada Masyarakat di Wilayah Kecamatan				4 Laporan	4 Laporan	0,00	0,00	0,00	0,00	Kab. Blitar, Sanankulon, Semua Kel/Desa	DANA TRANSFER UMUM-DANA ALOKASI UMUM	-	PP-4 Penguatan e-Government dan Pelayanan Publik PP-4 Penguatan e-Government dan Pelayanan Publik			0,00	KECAMATAN SANANKULON
2.	**7.01.03**	**PROGRAM PEMBERDAYAAN MASYARAKAT DESA DAN KELURAHAN**	**-**				**-**	**-**	**46.700.200,00**	**40.480.200,00**	**32.130.200,00**	**132.590.400,00**							**179.290.600,00**	
	7.01.03.2.01	Koordinasi Kegiatan Pemberdayaan Desa	-				-	-	23.450.200,00	22.180.200,00	19.235.200,00	-4.215.000,00			-	PP-2 Meningkatkan Kapasitas SDM Pelaku Ekonomi dan Penguatan Pemberdayaan Masyarakat PP-2 Meningkatkan Kapasitas SDM Pelaku Ekonomi dan Penguatan Pemberdayaan Masyarakat	-		144.452.900,00	KECAMATAN SANANKULON
	7.01.03.2.01.0001	Peningkatan Partisipasi Masyarakat dalam Forum Musyawarah Perencanaan Pembangunan di Desa																		
			Jumlah Lembaga Kemasyarakatan yang Berpartisipasi dalam Forum Musyawarah Perencanaan Pembangunan di Desa				5 Lembaga Kemasyarakatan	5 Lembaga Kemasyarakatan	9.340.200,00	9.340.200,00	9.235.200,00	-105.000,00	Kab. Blitar, Sanankulon, Semua Kel/Desa	DANA ALOKASI UMUM (DAU)	-	PP-2 Meningkatkan Kapasitas SDM Pelaku Ekonomi dan Penguatan Pemberdayaan Masyarakat PP-2 Meningkatkan Kapasitas SDM Pelaku Ekonomi dan Penguatan Pemberdayaan Masyarakat			50.000.000,00	KECAMATAN SANANKULON
	7.01.03.2.01.0003	Peningkatan Efektifitas Kegiatan Pemberdayaan Masyarakat di Wilayah Kecamatan																		
			Jumlah Laporan Peningkatan Efektivitas Kegiatan Pemberdayaan Masyarakat di Wilayah Kecamatan				4 Laporan	4 Laporan	14.110.000,00	12.840.000,00	10.000.000,00	-4.110.000,00	Kab. Blitar, Sanankulon, Semua Kel/Desa	DANA ALOKASI UMUM (DAU)	-	PP-2 Meningkatkan Kapasitas SDM Pelaku Ekonomi dan Penguatan Pemberdayaan Masyarakat PP-2 Meningkatkan Kapasitas SDM Pelaku Ekonomi dan Penguatan Pemberdayaan Masyarakat			94.452.900,00	KECAMATAN SANANKULON
	7.01.03.2.03	Pemberdayaan Lembaga Kemasyarakatan Tingkat Kecamatan	-				-	-	7.450.000,00	7.450.000,00	5.245.000,00	-2.205.000,00			-	PP-2 Meningkatkan Kapasitas SDM Pelaku Ekonomi dan Penguatan Pemberdayaan Masyarakat PP-2 Meningkatkan Kapasitas SDM Pelaku Ekonomi dan Penguatan Pemberdayaan Masyarakat	-		0,00	KECAMATAN SANANKULON
	7.01.03.2.03.0004	Fasilitasi Pengembangan Usaha Ekonomi Masyarakat																		
			Jumlah Laporan Fasilitasi Pengembangan Usaha Ekonomi Masyarakat				4 Laporan	4 Laporan	7.450.000,00	7.450.000,00	5.245.000,00	-2.205.000,00	Kab. Blitar, Sanankulon, Semua Kel/Desa	DANA ALOKASI UMUM (DAU)	-	PP-2 Meningkatkan Kapasitas SDM Pelaku Ekonomi dan Penguatan Pemberdayaan Masyarakat PP-2 Meningkatkan Kapasitas SDM Pelaku Ekonomi dan Penguatan Pemberdayaan Masyarakat			0,00	KECAMATAN SANANKULON
	7.01.03.2.06	Pemberdayaan dan Kesejahteraan Keluarga Tingkat Kecamatan dan Kelurahan	-				-	-	15.800.000,00	10.850.000,00	7.650.000,00	-8.150.000,00			-	PP-2 Meningkatkan Kapasitas SDM Pelaku Ekonomi dan Penguatan Pemberdayaan Masyarakat PP-2 Meningkatkan Kapasitas SDM Pelaku Ekonomi dan Penguatan Pemberdayaan Masyarakat	-		34.837.700,00	KECAMATAN SANANKULON
	7.01.03.2.06.0006	Peningkatan Kesadaran Keluarga dalam Peningkatan Pendidikan dan Keterampilan untuk Mewujudkan Sumber Daya Manusia yang Berkualitas dan Berdaya Saing																		
			Jumlah Keluarga yang Mengikuti Peningkatan Kesadaran Keluarga dalam Peningkatan Pendidikan dan Keterampilan untuk Mewujudkan Sumber Daya Manusia yang Berkualitas dan Berdaya Saing				12 Keluarga	12 Keluarga	15.800.000,00	10.850.000,00	7.650.000,00	-8.150.000,00	Kab. Blitar, Sanankulon, Semua Kel/Desa	DANA ALOKASI UMUM (DAU)	-	PP-2 Meningkatkan Kapasitas SDM Pelaku Ekonomi dan Penguatan Pemberdayaan Masyarakat PP-2 Meningkatkan Kapasitas SDM Pelaku Ekonomi dan Penguatan Pemberdayaan Masyarakat			34.837.700,00	KECAMATAN SANANKULON
3.	**7.01.04**	**PROGRAM KOORDINASI KETENTRAMAN DAN KETERTIBAN UMUM**	**-**				**-**	**-**	**29.250.000,00**	**11.175.000,00**	**9.000.000,00**	**124.323.700,00**							**153.573.700,00**	
	7.01.04.2.01	Koordinasi Upaya Penyelenggaraan Ketenteraman dan Ketertiban Umum	-				-	-	12.750.000,00	5.475.000,00	4.500.000,00	-8.250.000,00			-	PP-4 Penguatan e-Government dan Pelayanan Publik PP-4 Penguatan e-Government dan Pelayanan Publik	-		85.660.200,00	KECAMATAN SANANKULON
	7.01.04.2.01.0001	Sinergitas dengan Kepolisian Negara Republik Indonesia, Tentara Nasional Indonesia dan Instansi Vertikal di Wilayah Kecamatan																		
			Jumlah Laporan Hasil Sinergitas dengan Kepolisian Negara Republik Indonesia, Tentara Nasional Indonesia dan Instansi Vertikal di Wilayah Kecamatan				24 Laporan	24 Laporan	12.750.000,00	5.475.000,00	4.500.000,00	-8.250.000,00	Kab. Blitar, Sanankulon, Semua Kel/Desa	DANA ALOKASI UMUM (DAU)	-	PP-4 Penguatan e-Government dan Pelayanan Publik PP-4 Penguatan e-Government dan Pelayanan Publik			85.660.200,00	KECAMATAN SANANKULON

NO	KODE	URUSAN / BIDANG URUSAN / PROGRAM / KEGIATAN / SUB KEGIATAN	INDIKATOR PROGRAM / KEGIATAN / SUB KEGIATAN	TARGET AKHIR PERIODE RENSTRA OPD	REALISASI CAPAIAN RENJA OPD TAHUN 2023	PRAKIRAAN CAPAIAN TARGET RENJA OPD TAHUN 2024	CAPAIAN KINERJA DAN KERANGKA PENDANAAN										KELOMPOK SASARAN	PRAKIRAAN MAJU RENCANA TAHUN 2026		PERANGKAT DAERAH PENANGGUNG JAWAB
							TARGET 2025		PAGU INDIKATIF (Rp)			Bertambah/Berkurang (10-12)	LOKASI	SUMBER DANA	PRIORITAS			TARGET	PAGU INDIKATIF (Rp)	
							SEBELUM	SESUDAH	RKPD 2025	APBD 2025	RKPD PERUBAHAN 2025				NASIONAL	DAERAH				
1	2	3	4	5	6	7	8	9	10	11	12	13	14	15	16	17	18	19	20	21
	7.01.04.2.02	Koordinasi Penerapan dan Penegakan Peraturan Daerah dan Peraturan Kepala Daerah	*jumlah koordinasi dan fasilitasi penegakan perda dan perkada yang dilakukan*				5 kali	5 kali	16.500.000,00	5.700.000,00	4.500.000,00	-12.000.000,00			-	- -	-		67.913.500,00	KECAMATAN SANANKULON
	7.01.04.2.02.0001	Koordinasi/Sinergi dengan Perangkat Daerah yang Tugas dan Fungsinya di Bidang Penegakan Peraturan Perundang-Undangan dan/atau Kepolisian Negara Republik Indonesia																		
			Jumlah Laporan Koordinasi/Sinergi dengan Perangkat Daerah yang Tugas dan Fungsinya di Bidang Penegakan Peraturan Perundang-Undangan dan/atau Kepolisian Negara Republik Indonesia				4 Laporan	4 Laporan	16.500.000,00	5.700.000,00	4.500.000,00	-12.000.000,00	Kab. Blitar, Sanankulon, Semua Kel/Desa	DANA ALOKASI UMUM (DAU)	-	- -			67.913.500,00	KECAMATAN SANANKULON
4.	**7.01.05**	**PROGRAM PENYELENGGARAAN URUSAN PEMERINTAHAN UMUM**	**-**				**-**	**-**	**106.496.250,00**	**90.981.250,00**	**91.233.250,00**	**-23.802.750,00**							**82.693.500,00**	
	7.01.05.2.01	Penyelenggaraan Urusan Pemerintahan Umum Sesuai Penugasan Kepala Daerah	-				-	-	106.496.250,00	90.981.250,00	91.233.250,00	-15.263.000,00			-	- -	-		82.693.500,00	KECAMATAN SANANKULON
	7.01.05.2.01.0002	Fasilitasi, Koordinasi dan Pembinaan (Bimtek, Sosialisasi, Konsultasi) Wawasan Kebangsaan dan Ketahanan Nasional																		
			Jumlah Orang yang Mengikuti Fasilitasi, Koordinasi dan Pembinaan (Bimtek, Sosialisasi, Konsultasi) Wawasan Kebangsaan dan Ketahanan Nasional				12 Orang	12 Orang	11.140.000,00	0,00	0,00	-11.140.000,00	Kab. Blitar, Sanankulon, Semua Kel/Desa	DANA ALOKASI UMUM (DAU)	-	- -			0,00	KECAMATAN SANANKULON
	7.01.05.2.01.0004	Pembinaan Kerukunan Antar Suku dan Intra Suku, Umat Beragama, Ras, dan Golongan Lainnya Guna Mewujudkan Stabilitas Keamanan Lokal, Regional, dan Nasional																		
			Jumlah Orang yang Mengikuti Pembinaan Kerukunan Antar Suku dan Intra Suku , Umat Beragama, Ras, dan Golongan Lainnya Guna Mewujudkan Stabilitas Keamanan Lokal, Regional, dan Nasional				24 Orang	24 Orang	95.356.250,00	90.981.250,00	91.233.250,00	-4.123.000,00	Kab. Blitar, Sanankulon, Semua Kel/Desa	DANA ALOKASI UMUM (DAU)	-	- -			82.693.500,00	KECAMATAN SANANKULON
5.	**7.01.06**	**PROGRAM PEMBINAAN DAN PENGAWASAN PEMERINTAHAN DESA**	**-**				**-**	**-**	**26.930.000,00**	**19.500.000,00**	**13.000.000,00**	**48.140.800,00**							**75.070.800,00**	
	7.01.06.2.01	Fasilitasi, Rekomendasi dan Koordinasi Pembinaan dan Pengawasan Pemerintahan Desa	-				-	-	26.930.000,00	19.500.000,00	13.000.000,00	-13.930.000,00			-	PP-4 Penguatan e-Government dan Pelayanan Publik PP-4 Penguatan e-Government dan Pelayanan Publik	-		75.070.800,00	KECAMATAN SANANKULON
	7.01.06.2.01.0001	Fasilitasi Penyusunan Peraturan Desa dan Peraturan Kepala Desa																		
			Jumlah Dokumen yang Difasilitasi dalam rangka Penyusunan Peraturan Desa dan Peraturan Kepala Desa				24 Dokumen	24 Dokumen	19.880.000,00	10.200.000,00	4.500.000,00	-15.380.000,00	Kab. Blitar, Sanankulon, Semua Kel/Desa	DANA ALOKASI UMUM (DAU)	-	PP-4 Penguatan e-Government dan Pelayanan Publik PP-4 Penguatan e-Government dan Pelayanan Publik			20.000.000,00	KECAMATAN SANANKULON
	7.01.06.2.01.0002	Fasilitasi Administrasi Tata Pemerintahan Desa																		
			Jumlah Dokumen yang Difasilitasi dalam rangka Administrasi Tata Pemerintahan Desa				4 Dokumen	4 Dokumen	4.800.000,00	7.050.000,00	6.250.000,00	1.450.000,00	Kab. Blitar, Sanankulon, Semua Kel/Desa	DANA ALOKASI UMUM (DAU)	-	PP-4 Penguatan e-Government dan Pelayanan Publik PP-4 Penguatan e-Government dan Pelayanan Publik			10.000.000,00	KECAMATAN SANANKULON
	7.01.06.2.01.0003	Fasilitasi Pengelolaan Keuangan Desa dan Pendayagunaan Aset Desa																		
			Jumlah Dokumen yang Difasilitasi dalam rangka Pengelolaan Keuangan Desa dan Pendayagunaan Aset Desa				12 Dokumen	12 Dokumen	2.250.000,00	2.250.000,00	2.250.000,00	0,00	Kab. Blitar, Sanankulon, Semua Kel/Desa	DANA ALOKASI UMUM (DAU)	-	PP-4 Penguatan e-Government dan Pelayanan Publik PP-4 Penguatan e-Government dan Pelayanan Publik			10.000.000,00	KECAMATAN SANANKULON
	7.01.06.2.01.0006	Fasilitasi Pelaksanaan Pemilihan Kepala Desa																		
			Jumlah Dokumen Fasilitasi dalam rangka Pelaksanaan Pemilihan Kepala Desa				12 Dokumen	12 Dokumen	0,00	0,00	0,00	0,00	Kab. Blitar, Sanankulon, Semua Kel/Desa	DANA ALOKASI UMUM (DAU)	-	PP-4 Penguatan e-Government dan Pelayanan Publik PP-4 Penguatan e-Government dan Pelayanan Publik			35.070.800,00	KECAMATAN SANANKULON
		KECAMATAN BAKUNG							**2.254.714.333,00**	**2.134.004.002,00**	**2.112.049.112,00**	**-142.665.221,00**							**2.338.612.527,00**	
	7	**UNSUR KEWILAYAHAN**							**2.254.714.333,00**	**2.134.004.002,00**	**2.112.049.112,00**	**-142.665.221,00**							**2.338.612.527,00**	
	7.01	**KECAMATAN**							**2.254.714.333,00**	**2.134.004.002,00**	**2.112.049.112,00**	**-142.665.221,00**							**2.338.612.527,00**	
1.	**7.01.01**	**PROGRAM PENUNJANG URUSAN PEMERINTAHAN DAERAH KABUPATEN/KOTA**	**-**				**-**	**-**	**1.936.718.833,00**	**1.888.641.002,00**	**1.911.202.612,00**	**-207.483.407,00**							**1.729.235.426,00**	
	7.01.01.2.01	Perencanaan, Penganggaran, dan Evaluasi Kinerja Perangkat Daerah	-				-	-	14.040.000,00	12.484.800,00	7.184.800,00	-6.855.200,00			-	- -	-		20.696.589,00	KECAMATAN BAKUNG
	7.01.01.2.01.0001	Penyusunan Dokumen Perencanaan Perangkat Daerah																		
			Jumlah Dokumen Perencanaan Perangkat Daerah				3 Dokumen	3 Dokumen	4.380.000,00	4.380.000,00	1.710.000,00	-2.670.000,00	Kab. Blitar, Bakung, Semua Kel/Desa	DANA ALOKASI UMUM (DAU)	-	- -			6.898.863,00	KECAMATAN BAKUNG
	7.01.01.2.01.0002	Koordinasi dan Penyusunan Dokumen RKA-SKPD																		
			Jumlah Dokumen RKA-SKPD dan Laporan Hasil Koordinasi Penyusunan Dokumen RKA-SKPD				4 Dokumen	4 Dokumen	1.920.000,00	2.704.800,00	1.424.800,00	-495.200,00	Kab. Blitar, Bakung, Semua Kel/Desa	DANA ALOKASI UMUM (DAU)	-	- -			6.898.863,00	KECAMATAN BAKUNG
	7.01.01.2.01.0006	Koordinasi dan Penyusunan Laporan Capaian Kinerja dan Ikhtisar Realisasi Kinerja SKPD																		
			Jumlah Laporan Capaian Kinerja dan Ikhtisar Realisasi Kinerja SKPD dan Laporan Hasil Koordinasi Penyusunan Laporan Capaian Kinerja dan Ikhtisar Realisasi Kinerja SKPD				4 Laporan	4 Laporan	7.740.000,00	5.400.000,00	4.050.000,00	-3.690.000,00	Kab. Blitar, Bakung, Semua Kel/Desa	DANA ALOKASI UMUM (DAU)	-	- -			6.898.863,00	KECAMATAN BAKUNG
	7.01.01.2.02	Administrasi Keuangan Perangkat Daerah	-				-	-	1.296.589.833,00	1.375.879.502,00	1.443.657.364,00	147.067.531,00			-	- -	-		1.186.184.150,00	KECAMATAN BAKUNG
	7.01.01.2.02.0001	Penyediaan Gaji dan Tunjangan ASN																		

NO	KODE	URUSAN / BIDANG URUSAN / PROGRAM / KEGIATAN / SUB KEGIATAN	INDIKATOR PROGRAM / KEGIATAN / SUB KEGIATAN	TARGET AKHIR PERIODE RENSTRA OPD	REALISASI CAPAIAN RENJA OPD TAHUN 2023	PRAKIRAAN CAPAIAN TARGET RENJA OPD TAHUN 2024	CAPAIAN KINERJA DAN KERANGKA PENDANAAN										KELOMPOK SASARAN	PRAKIRAAN MAJU RENCANA TAHUN 2026		PERANGKAT DAERAH PENANGGUNG JAWAB
							TARGET 2025		PAGU INDIKATIF (Rp)			Bertambah/Berkurang (10-12)	LOKASI	SUMBER DANA	PRIORITAS			TARGET	PAGU INDIKATIF (Rp)	
							SEBELUM	SESUDAH	RKPD 2025	APBD 2025	RKPD PERUBAHAN 2025				NASIONAL	DAERAH				
1	2	3	4	5	6	7	8	9	10	11	12	13	14	15	16	17	18	19	20	21
			Jumlah Orang yang Menerima Gaji dan Tunjangan ASN				12 Orang/bulan	12 Orang/bulan	1.276.669.833,00	1.355.959.502,00	1.423.737.364,00	147.067.531,00	Kab. Blitar, Semua Kecamatan, Semua Kel/Desa	DANA ALOKASI UMUM (DAU)	-	- -			1.164.245.765,00	KECAMATAN BAKUNG
	7.01.01.2.02.0003	Pelaksanaan Penatausahaan dan Pengujian/Verifikasi Keuangan SKPD																		
			Jumlah Dokumen Penatausahaan dan Pengujian/Verifikasi Keuangan SKPD				3 Dokumen	3 Dokumen	19.920.000,00	19.920.000,00	19.920.000,00	0,00	Kab. Blitar, Bakung, Semua Kel/Desa	DANA ALOKASI UMUM (DAU)	-	- -			21.938.385,00	KECAMATAN BAKUNG
	7.01.01.2.05	Administrasi Kepegawaian Perangkat Daerah	-				-	-	70.330.000,00	6.600.000,00	15.860.000,00	-54.470.000,00			-	- -	-		955.227,00	KECAMATAN BAKUNG
	7.01.01.2.05.0002	Pengadaan Pakaian Dinas beserta Atribut Kelengkapannya																		
			Jumlah Paket Pakaian Dinas beserta Atribut Kelengkapan				10 Paket	10 Paket	0,00	0,00	0,00	0,00	Kab. Blitar, Bakung, Semua Kel/Desa	DANA ALOKASI UMUM (DAU)	-	- -			0,00	KECAMATAN BAKUNG
	7.01.01.2.05.0009	Pendidikan dan Pelatihan Pegawai Berdasarkan Tugas dan Fungsi																		
			Jumlah Pegawai Berdasarkan Tugas dan Fungsi yang Mengikuti Pendidikan dan Pelatihan				10 Orang	10 Orang	70.330.000,00	6.600.000,00	15.860.000,00	-54.470.000,00	Kab. Blitar, Bakung, Semua Kel/Desa	DANA ALOKASI UMUM (DAU)	-	- -			955.227,00	KECAMATAN BAKUNG
	7.01.01.2.06	Administrasi Umum Perangkat Daerah	-				-	-	91.483.952,00	72.962.852,00	43.643.900,00	-47.840.052,00			-	- -	-		315.496.445,00	KECAMATAN BAKUNG
	7.01.01.2.06.0002	Penyediaan Peralatan dan Perlengkapan Kantor																		
			Jumlah Paket Peralatan dan Perlengkapan Kantor yang Disediakan				3 Paket	3 Paket	34.423.000,00	33.729.800,00	16.223.700,00	-18.199.300,00	Kab. Blitar, Bakung, Semua Kel/Desa	DANA ALOKASI UMUM (DAU)	-	- -			103.267.678,00	KECAMATAN BAKUNG
	7.01.01.2.06.0003	Penyediaan Peralatan Rumah Tangga																		
			Jumlah Paket Peralatan Rumah Tangga yang Disediakan				10 Paket	10 Paket	11.993.750,00	5.629.200,00	5.860.200,00	-6.133.550,00	Kab. Blitar, Bakung, Semua Kel/Desa	DANA ALOKASI UMUM (DAU)	-	- -			58.481.132,00	KECAMATAN BAKUNG
	7.01.01.2.06.0004	Penyediaan Bahan Logistik Kantor																		
			Jumlah Paket Bahan Logistik Kantor yang Disediakan				5 Paket	5 Paket	25.045.000,00	15.389.250,00	7.643.500,00	-17.401.500,00	Kab. Blitar, Bakung, Semua Kel/Desa	DANA ALOKASI UMUM (DAU)	-	- -			69.094.767,00	KECAMATAN BAKUNG
	7.01.01.2.06.0005	Penyediaan Barang Cetakan dan Penggandaan																		
			Jumlah Paket Barang Cetakan dan Penggandaan yang Disediakan				6 Paket	6 Paket	16.512.202,00	12.814.602,00	10.316.500,00	-6.195.702,00	Kab. Blitar, Bakung, Semua Kel/Desa	DANA ALOKASI UMUM (DAU)	-	- -			83.697.689,00	KECAMATAN BAKUNG
	7.01.01.2.06.0009	Penyelenggaraan Rapat Koordinasi dan Konsultasi SKPD																		
			Jumlah Laporan Penyelenggaraan Rapat Koordinasi dan Konsultasi SKPD				6 Laporan	6 Laporan	3.510.000,00	5.400.000,00	3.600.000,00	90.000,00	Kab. Blitar, Bakung, Semua Kel/Desa	DANA ALOKASI UMUM (DAU)	-	- -			955.179,00	KECAMATAN BAKUNG
	7.01.01.2.07	Pengadaan Barang Milik Daerah Penunjang Urusan Pemerintah Daerah	-				-	-	268.375.800,00	224.689.200,00	96.774.000,00	-171.601.800,00			-	- -	-		7.319.749,00	KECAMATAN BAKUNG
	7.01.01.2.07.0005	Pengadaan Mebel																		
			Jumlah Paket Mebel yang Disediakan				100 Unit	100 Unit	20.720.000,00	10.360.000,00	10.360.000,00	-10.360.000,00	Kab. Blitar, Bakung, Semua Kel/Desa	DANA ALOKASI UMUM (DAU)	-	- -			0,00	KECAMATAN BAKUNG
	7.01.01.2.07.0006	Pengadaan Peralatan dan Mesin Lainnya																		
			Jumlah Peralatan dan Mesin Lainnya yang Disediakan				3 Unit	3 Unit	52.587.800,00	58.694.000,00	58.694.000,00	6.106.200,00	Kab. Blitar, Bakung, Semua Kel/Desa	DANA ALOKASI UMUM (DAU)	-	- -			7.319.749,00	KECAMATAN BAKUNG
	7.01.01.2.07.0009	Pengadaan Gedung Kantor atau Bangunan Lainnya																		
			Jumlah Unit Gedung Kantor atau Bangunan Lainnya yang Disediakan				4 Unit	4 Unit	195.068.000,00	155.635.200,00	27.720.000,00	-167.348.000,00	Kab. Blitar, Bakung, Semua Kel/Desa	DANA ALOKASI UMUM (DAU)	-	- -			0,00	KECAMATAN BAKUNG
	7.01.01.2.08	Penyediaan Jasa Penunjang Urusan Pemerintahan Daerah	-				-	-	118.010.248,00	118.135.648,00	104.071.292,00	-13.938.956,00			-	- -	-		108.918.000,00	KECAMATAN BAKUNG
	7.01.01.2.08.0002	Penyediaan Jasa Komunikasi, Sumber Daya Air dan Listrik																		
			Jumlah Laporan Penyediaan Jasa Komunikasi, Sumber Daya Air dan Listrik yang Disediakan				12 Laporan	12 Laporan	6.004.456,00	6.129.856,00	7.647.500,00	1.643.044,00	Kab. Blitar, Bakung, Semua Kel/Desa	DANA ALOKASI UMUM (DAU)	-	- -			6.787.401,00	KECAMATAN BAKUNG
	7.01.01.2.08.0004	Penyediaan Jasa Pelayanan Umum Kantor																		
			Jumlah Laporan Penyediaan Jasa Pelayanan Umum Kantor yang Disediakan				12 Laporan	12 Laporan	112.005.792,00	112.005.792,00	96.423.792,00	-15.582.000,00	Kab. Blitar, Bakung, Semua Kel/Desa	DANA ALOKASI UMUM (DAU)	-	- -			102.130.599,00	KECAMATAN BAKUNG
	7.01.01.2.09	Pemeliharaan Barang Milik Daerah Penunjang Urusan Pemerintahan Daerah	-				-	-	77.889.000,00	77.889.000,00	200.011.256,00	122.122.256,00			-	- -	-		89.665.266,00	KECAMATAN BAKUNG
	7.01.01.2.09.0002	Penyediaan Jasa Pemeliharaan, Biaya Pemeliharaan, Pajak dan Perizinan Kendaraan Dinas Operasional atau Lapangan																		
			Jumlah Kendaraan Dinas Operasional atau Lapangan yang Dipelihara dan dibayarkan Pajak dan Perizinannya				9 Unit	9 Unit	77.889.000,00	77.889.000,00	77.889.000,00	0,00	Kab. Blitar, Bakung, Semua Kel/Desa	DANA ALOKASI UMUM (DAU)	-	- -			40.364.717,00	KECAMATAN BAKUNG
	7.01.01.2.09.0009	Pemeliharaan/Rehabilitasi Gedung Kantor dan Bangunan Lainnya																		
			Jumlah Gedung Kantor dan Bangunan Lainnya yang Dipelihara/Direhabilitasi				1 Unit	1 Unit	0,00	0,00	122.122.256,00	122.122.256,00	Kab. Blitar, Bakung, Semua Kel/Desa	DANA ALOKASI UMUM (DAU)	-	- -			49.300.549,00	KECAMATAN BAKUNG
2.	**7.01.02**	**PROGRAM PENYELENGGARAAN PEMERINTAHAN DAN PELAYANAN PUBLIK**	**-**				**-**	**-**	**46.791.000,00**	**27.585.000,00**	**27.585.000,00**	**17.509.700,00**							**64.300.700,00**	
	7.01.02.2.01	Koordinasi Penyelenggaraan Kegiatan Pemerintahan di Tingkat Kecamatan	-				-	-	21.339.000,00	15.750.000,00	15.750.000,00	-5.589.000,00			-	- -	-		32.500.000,00	KECAMATAN BAKUNG
	7.01.02.2.01.0001	Koordinasi/Sinergi Perencanaan dan Pelaksanaan Kegiatan Pemerintahan dengan Perangkat Daerah dan Instansi Vertikal Terkait																		

NO	KODE	URUSAN / BIDANG URUSAN / PROGRAM / KEGIATAN / SUB KEGIATAN	INDIKATOR PROGRAM / KEGIATAN / SUB KEGIATAN	TARGET AKHIR PERIODE RENSTRA OPD	REALISASI CAPAIAN RENJA OPD TAHUN 2023	PRAKIRAAN CAPAIAN TARGET RENJA OPD TAHUN 2024	CAPAIAN KINERJA DAN KERANGKA PENDANAAN										KELOMPOK SASARAN	PRAKIRAAN MAJU RENCANA TAHUN 2026		PERANGKAT DAERAH PENANGGUNG JAWAB
							TARGET 2025		PAGU INDIKATIF (Rp)			Bertambah/Berkurang (10-12)	LOKASI	SUMBER DANA	PRIORITAS			TARGET	PAGU INDIKATIF (Rp)	
							SEBELUM	SESUDAH	RKPD 2025	APBD 2025	RKPD PERUBAHAN 2025				NASIONAL	DAERAH				
1	2	3	4	5	6	7	8	9	10	11	12	13	14	15	16	17	18	19	20	21
			Jumlah Laporan Koordinasi/Sinergi Perencanaan dan Pelaksanaan Kegiatan Pemerintahan dengan Perangkat Daerah dan Instansi Vertikal Terkait				15 Laporan	15 Laporan	14.589.000,00	9.000.000,00	9.000.000,00	-5.589.000,00	Kab. Blitar, Bakung, Semua Kel/Desa	DANA ALOKASI UMUM (DAU)	-	- -			8.500.000,00	KECAMATAN BAKUNG
	7.01.02.2.01.0002	Peningkatan Efektifitas Kegiatan Pemerintahan di Tingkat Kecamatan																		
			Jumlah Dokumen Peningkatan Efektifitas Kegiatan Pemerintahan di Tingkat Kecamatan				8 Dokumen	8 Dokumen	6.750.000,00	6.750.000,00	6.750.000,00	0,00	Kab. Blitar, Bakung, Semua Kel/Desa	DANA ALOKASI UMUM (DAU)	-	- -			24.000.000,00	KECAMATAN BAKUNG
	7.01.02.2.02	Penyelenggaraan Urusan Pemerintahan yang Tidak Dilaksanakan oleh Unit Kerja Perangkat Daerah yang Ada di Kecamatan	-				-	-	9.900.000,00	5.535.000,00	5.535.000,00	-4.365.000,00			-	- -	-		6.300.700,00	KECAMATAN BAKUNG
	7.01.02.2.02.0002	Fasilitasi Percepatan Pencapaian Standar Pelayanan Minimal di Wilayah Kecamatan																		
			Jumlah Laporan Fasilitasi Percepatan Pencapaian Standar Pelayanan Minimal di Wilayah Kecamatan				2 Laporan	2 Laporan	9.900.000,00	5.535.000,00	5.535.000,00	-4.365.000,00	Kab. Blitar, Bakung, Semua Kel/Desa	DANA ALOKASI UMUM (DAU)	-	- -			6.300.700,00	KECAMATAN BAKUNG
	7.01.02.2.04	Pelaksanaan Urusan Pemerintahan yang Dilimpahkan kepada Camat	-				-	-	15.552.000,00	6.300.000,00	6.300.000,00	-9.252.000,00			-	- -	-		25.500.000,00	KECAMATAN BAKUNG
	7.01.02.2.04.0003	Pelaksanaan Urusan Pemerintahan yang Terkait dengan Kewenangan Lain yang Dilimpahkan																		
			Jumlah Laporan Pelaksanaan Kewenangan Lain yang Dilimpahkan				20 Laporan	20 Laporan	15.552.000,00	6.300.000,00	6.300.000,00	-9.252.000,00	Kab. Blitar, Bakung, Semua Kel/Desa	DANA ALOKASI UMUM (DAU)	-	- -			25.500.000,00	KECAMATAN BAKUNG
3.	**7.01.03**	**PROGRAM PEMBERDAYAAN MASYARAKAT DESA DAN KELURAHAN**	**-**				**-**	**-**	**67.293.000,00**	**33.729.500,00**	**30.378.500,00**	**123.037.100,00**							**190.330.100,00**	
	7.01.03.2.02	Kegiatan Pemberdayaan Kelurahan	-				-	-	0,00	0,00	0,00	0,00			-	- -	-		13.000.000,00	KECAMATAN BAKUNG
	7.01.03.2.02.0001	Peningkatan Partisipasi Masyarakat dalam Forum Musyawarah Perencanaan Pembangunan di Kelurahan																		
			Jumlah Lembaga Kemasyarakatan yang Berpartisipasi dalam Forum Musyawarah Perencanaan Pembangunan di Kelurahan				7 Lembaga Kemasyarakatan	7 Lembaga Kemasyarakatan	0,00	0,00	0,00	0,00	Kab. Blitar, Bakung, Semua Kel/Desa	DANA ALOKASI UMUM (DAU)	-	- -			13.000.000,00	KECAMATAN BAKUNG
	7.01.03.2.03	Pemberdayaan Lembaga Kemasyarakatan Tingkat Kecamatan	-				-	-	23.286.000,00	9.254.500,00	7.928.500,00	-15.357.500,00			-	- -	-		111.530.100,00	KECAMATAN BAKUNG
	7.01.03.2.03.0004	Fasilitasi Pengembangan Usaha Ekonomi Masyarakat																		
			Jumlah Laporan Fasilitasi Pengembangan Usaha Ekonomi Masyarakat				2 Laporan	2 Laporan	23.286.000,00	9.254.500,00	7.928.500,00	-15.357.500,00	Kab. Blitar, Semua Kecamatan, Semua Kel/Desa Kab. Blitar, Bakung, Semua Kel/Desa	DANA ALOKASI UMUM (DAU)	-	- -			111.530.100,00	KECAMATAN BAKUNG
	7.01.03.2.06	Pemberdayaan dan Kesejahteraan Keluarga Tingkat Kecamatan dan Kelurahan	-				-	-	44.007.000,00	24.475.000,00	22.450.000,00	-21.557.000,00			-	- -	-		65.800.000,00	KECAMATAN BAKUNG
	7.01.03.2.06.0001	Pembentukan dan Penumbuhan Karakter Keluarga Melalui Peningkatan Kesadaran Masyarakat akan Pentingnya Penghayatan dan Pengamalan Pancasila dalam Semua Aspek Kehidupan Bermasyarakat, Berbangsa, dan Bernegara																		
			Jumlah Keluarga yang Mengikuti Pembentukan dan Penumbuhan Karakter Keluarga Melalui Peningkatan Kesadaran Masyarakat akan Pentingnya Penghayatan dan Pengamalan Pancasila dalam Semua Aspek Kehidupan Bermasyarakat, Berbangsa, dan Bernegara				22 Keluarga	22 Keluarga	15.447.000,00	4.950.000,00	4.500.000,00	-10.947.000,00	Kab. Blitar, Bakung, Semua Kel/Desa	DANA ALOKASI UMUM (DAU)	-	- -			65.800.000,00	KECAMATAN BAKUNG
	7.01.03.2.06.0003	Peningkatan Ketahanan Pangan Keluarga																		
			Jumlah Keluarga yang Mengikuti Peningkatan Ketahanan Pangan Keluarga				22 Keluarga	22 Keluarga	7.200.000,00	5.175.000,00	4.500.000,00	-2.700.000,00	Kab. Blitar, Bakung, Semua Kel/Desa	DANA ALOKASI UMUM (DAU)	-	- -			0,00	KECAMATAN BAKUNG
	7.01.03.2.06.0006	Peningkatan Kesadaran Keluarga dalam Peningkatan Pendidikan dan Keterampilan untuk Mewujudkan Sumber Daya Manusia yang Berkualitas dan Berdaya Saing																		
			Jumlah Keluarga yang Mengikuti Peningkatan Kesadaran Keluarga dalam Peningkatan Pendidikan dan Keterampilan untuk Mewujudkan Sumber Daya Manusia yang Berkualitas dan Berdaya Saing				22 Keluarga	22 Keluarga	6.750.000,00	5.400.000,00	4.500.000,00	-2.250.000,00	Kab. Blitar, Bakung, Semua Kel/Desa	DANA ALOKASI UMUM (DAU)	-	- -			0,00	KECAMATAN BAKUNG
	7.01.03.2.06.0007	Penumbuhan Kesadaran Keluarga dalam Peningkatan Derajat Kesehatan Keluarga dan Lingkungan dengan Menerapkan Perilaku Hidup Bersih dan Sehat																		
			Jumlah Keluarga yang Mengikuti Penumbuhan Kesadaran Keluarga dalam Peningkatan Derajat Kesehatan Keluarga dan Lingkungan Dengan Menerapkan Perilaku Hidup Bersih dan Sehat				22 Keluarga	22 Keluarga	14.610.000,00	8.950.000,00	8.950.000,00	-5.660.000,00	Kab. Blitar, Bakung, Semua Kel/Desa	DANA ALOKASI UMUM (DAU)	-	- -			0,00	KECAMATAN BAKUNG
4.	**7.01.04**	**PROGRAM KOORDINASI KETENTRAMAN DAN KETERTIBAN UMUM**	**-**				**-**	**-**	**53.403.500,00**	**49.773.000,00**	**50.148.000,00**	**113.778.300,00**							**167.181.800,00**	
	7.01.04.2.01	Koordinasi Upaya Penyelenggaraan Ketenteraman dan Ketertiban Umum	-				-	-	48.003.500,00	42.573.000,00	43.398.000,00	-4.605.500,00			-	- -	-		149.181.800,00	KECAMATAN BAKUNG
	7.01.04.2.01.0001	Sinergitas dengan Kepolisian Negara Republik Indonesia, Tentara Nasional Indonesia dan Instansi Vertikal di Wilayah Kecamatan																		
			Jumlah Laporan Hasil Sinergitas dengan Kepolisian Negara Republik Indonesia, Tentara Nasional Indonesia dan Instansi Vertikal di Wilayah Kecamatan				4 Laporan	4 Laporan	41.253.500,00	36.273.000,00	38.898.000,00	-2.355.500,00	Kab. Blitar, Bakung, Semua Kel/Desa	DANA ALOKASI UMUM (DAU)	-	- -			115.181.800,00	KECAMATAN BAKUNG
	7.01.04.2.01.0002	Harmonisasi Hubungan dengan Tokoh Agama dan Tokoh Masyarakat																		

NO	KODE	URUSAN / BIDANG URUSAN / PROGRAM / KEGIATAN / SUB KEGIATAN	INDIKATOR PROGRAM / KEGIATAN / SUB KEGIATAN	TARGET AKHIR PERIODE RENSTRA OPD	REALISASI CAPAIAN RENJA OPD TAHUN 2023	PRAKIRAAN CAPAIAN TARGET RENJA OPD TAHUN 2024	CAPAIAN KINERJA DAN KERANGKA PENDANAAN										KELOMPOK SASARAN	PRAKIRAAN MAJU RENCANA TAHUN 2026		PERANGKAT DAERAH PENANGGUNG JAWAB
							TARGET 2025		PAGU INDIKATIF (Rp)			Bertambah/Berkurang (10-12)	LOKASI	SUMBER DANA	PRIORITAS			TARGET	PAGU INDIKATIF (Rp)	
							SEBELUM	SESUDAH	RKPD 2025	APBD 2025	RKPD PERUBAHAN 2025				NASIONAL	DAERAH				
1	2	3	4	5	6	7	8	9	10	11	12	13	14	15	16	17	18	19	20	21
			Jumlah Laporan Pelaksanaan Harmonisasi Hubungan dengan Tokoh Agama dan Tokoh Masyarakat				4 Laporan	4 Laporan	6.750.000,00	6.300.000,00	4.500.000,00	-2.250.000,00	Kab. Blitar, Bakung, Semua Kel/Desa	DANA ALOKASI UMUM (DAU)	-	- -			34.000.000,00	KECAMATAN BAKUNG
	7.01.04.2.02	Koordinasi Penerapan dan Penegakan Peraturan Daerah dan Peraturan Kepala Daerah	-				-	-	5.400.000,00	7.200.000,00	6.750.000,00	1.350.000,00			-	- -	-		18.000.000,00	KECAMATAN BAKUNG
	7.01.04.2.02.0001	Koordinasi/Sinergi dengan Perangkat Daerah yang Tugas dan Fungsinya di Bidang Penegakan Peraturan Perundang-Undangan dan/atau Kepolisian Negara Republik Indonesia																		
			Jumlah Laporan Koordinasi/Sinergi dengan Perangkat Daerah yang Tugas dan Fungsinya di Bidang Penegakan Peraturan Perundang-Undangan dan/atau Kepolisian Negara Republik Indonesia				8 Laporan	8 Laporan	5.400.000,00	7.200.000,00	6.750.000,00	1.350.000,00	Kab. Blitar, Bakung, Semua Kel/Desa	DANA ALOKASI UMUM (DAU)	-	- -			18.000.000,00	KECAMATAN BAKUNG
5.	**7.01.05**	**PROGRAM PENYELENGGARAAN URUSAN PEMERINTAHAN UMUM**	**-**				**-**	**-**	**37.122.000,00**	**25.368.000,00**	**22.125.000,00**	**52.899.000,00**							**90.021.000,00**	
	7.01.05.2.01	Penyelenggaraan Urusan Pemerintahan Umum Sesuai Penugasan Kepala Daerah	-				-	-	37.122.000,00	25.368.000,00	22.125.000,00	-14.997.000,00			-	- -	-		90.021.000,00	KECAMATAN BAKUNG
	7.01.05.2.01.0002	Fasilitasi, Koordinasi dan Pembinaan (Bimtek, Sosialisasi, Konsultasi) Wawasan Kebangsaan dan Ketahanan Nasional																		
			Jumlah Orang yang Mengikuti Fasilitasi, Koordinasi dan Pembinaan (Bimtek, Sosialisasi, Konsultasi) Wawasan Kebangsaan dan Ketahanan Nasional				40 Orang	40 Orang	15.243.000,00	11.418.000,00	10.425.000,00	-4.818.000,00	Kab. Blitar, Bakung, Semua Kel/Desa	DANA ALOKASI UMUM (DAU)	-	- -			38.700.000,00	KECAMATAN BAKUNG
	7.01.05.2.01.0003	Pembinaan Persatuan dan Kesatuan Bangsa																		
			Jumlah Orang yang Mengikuti Pembinaan Persatuan dan Kesatuan Bangsa				100 Orang	100 Orang	6.750.000,00	6.750.000,00	6.750.000,00	0,00	Kab. Blitar, Bakung, Semua Kel/Desa	DANA ALOKASI UMUM (DAU)	-	- -			25.300.000,00	KECAMATAN BAKUNG
	7.01.05.2.01.0006	Pengembangan Kehidupan Demokrasi berdasarkan Pancasila																		
			Jumlah Lembaga Masyarakat yang Dikembangkan dalam Kehidupan Demokrasi berdasarkan Pancasila				3 Lembaga Masyarakat	3 Lembaga Masyarakat	15.129.000,00	7.200.000,00	4.950.000,00	-10.179.000,00	Kab. Blitar, Bakung, Semua Kel/Desa	DANA ALOKASI UMUM (DAU)	-	- -			26.021.000,00	KECAMATAN BAKUNG
6.	**7.01.06**	**PROGRAM PEMBINAAN DAN PENGAWASAN PEMERINTAHAN DESA**	**-**				**-**	**-**	**113.386.000,00**	**108.907.500,00**	**70.610.000,00**	**-15.842.499,00**							**97.543.501,00**	
	7.01.06.2.01	Fasilitasi, Rekomendasi dan Koordinasi Pembinaan dan Pengawasan Pemerintahan Desa	-				-	-	113.386.000,00	108.907.500,00	70.610.000,00	-42.776.000,00			-	- -	-		97.543.501,00	KECAMATAN BAKUNG
	7.01.06.2.01.0001	Fasilitasi Penyusunan Peraturan Desa dan Peraturan Kepala Desa																		
			Jumlah Dokumen yang Difasilitasi dalam rangka Penyusunan Peraturan Desa dan Peraturan Kepala Desa				44 Dokumen	44 Dokumen	8.100.000,00	8.100.000,00	6.300.000,00	-1.800.000,00	Kab. Blitar, Bakung, Semua Kel/Desa	DANA ALOKASI UMUM (DAU)	-	- -			7.536.477,00	KECAMATAN BAKUNG
	7.01.06.2.01.0002	Fasilitasi Administrasi Tata Pemerintahan Desa																		
			Jumlah Dokumen yang Difasilitasi dalam rangka Administrasi Tata Pemerintahan Desa				11 Dokumen	11 Dokumen	10.160.000,00	10.160.000,00	8.360.000,00	-1.800.000,00	Kab. Blitar, Bakung, Semua Kel/Desa	DANA ALOKASI UMUM (DAU)	-	- -			6.191.500,00	KECAMATAN BAKUNG
	7.01.06.2.01.0003	Fasilitasi Pengelolaan Keuangan Desa dan Pendayagunaan Aset Desa																		
			Jumlah Dokumen yang Difasilitasi dalam rangka Pengelolaan Keuangan Desa dan Pendayagunaan Aset Desa				11 Dokumen	11 Dokumen	6.300.000,00	29.700.000,00	15.140.000,00	8.840.000,00	Kab. Blitar, Bakung, Semua Kel/Desa	DANA ALOKASI UMUM (DAU)	-	- -			4.669.000,00	KECAMATAN BAKUNG
	7.01.06.2.01.0005	Fasilitasi Pelaksanaan Tugas Kepala Desa dan Perangkat Desa																		
			Jumlah Dokumen Fasilitasi dalam rangka Pelaksanaan Tugas Kepala Desa dan Perangkat Desa				11 Dokumen	11 Dokumen	13.956.000,00	12.752.500,00	9.750.000,00	-4.206.000,00	Kab. Blitar, Bakung, Semua Kel/Desa	DANA ALOKASI UMUM (DAU)	-	- -			6.090.000,00	KECAMATAN BAKUNG
	7.01.06.2.01.0007	Fasilitasi Pelaksanaan Tugas dan Fungsi Badan Permusyawaratan Desa																		
			Jumlah Dokumen Fasilitasi dalam rangka Pelaksanaan Tugas dan Fungsi Badan Permusyawaratan Desa				4 Dokumen	4 Dokumen	6.750.000,00	6.750.000,00	4.500.000,00	-2.250.000,00	Kab. Blitar, Bakung, Semua Kel/Desa	DANA ALOKASI UMUM (DAU)	-	- -			5.748.605,00	KECAMATAN BAKUNG
	7.01.06.2.01.0008	Rekomendasi Pengangkatan dan Pemberhentian Perangkat Desa																		
			Jumlah Dokumen Rekomendasi Pengangkatan dan Pemberhentian Perangkat Desa				22 Dokumen	22 Dokumen	6.525.000,00	6.525.000,00	5.400.000,00	-1.125.000,00	Kab. Blitar, Bakung, Semua Kel/Desa	DANA ALOKASI UMUM (DAU)	-	- -			6.796.909,00	KECAMATAN BAKUNG
	7.01.06.2.01.0009	Fasilitasi Sinkronisasi Perencanaan Pembangunan Daerah dengan Pembangunan Desa																		
			Jumlah Dokumen Sinkronisasi Perencanaan Pembangunan Daerah dengan Pembangunan Desa				1 Dokumen	1 Dokumen	25.065.000,00	10.650.000,00	6.810.000,00	-18.255.000,00	Kab. Blitar, Bakung, Semua Kel/Desa	DANA ALOKASI UMUM (DAU)	-	- -			4.120.330,00	KECAMATAN BAKUNG
	7.01.06.2.01.0013	Fasilitasi Penyusunan Perencanaan Pembangunan Partisipatif																		
			Jumlah Dokumen Fasilitasi dalam rangka Perencanaan Pembangunan Partisipatif				11 Dokumen	11 Dokumen	8.100.000,00	7.500.000,00	3.980.000,00	-4.120.000,00	Kab. Blitar, Bakung, Semua Kel/Desa	DANA ALOKASI UMUM (DAU)	-	- -			5.075.000,00	KECAMATAN BAKUNG
	7.01.06.2.01.0017	Koordinasi Pendampingan Desa di Wilayahnya																		
			Jumlah Laporan Hasil Koordinasi Pendampingan Desa di Wilayahnya				66 Laporan	66 Laporan	28.430.000,00	16.770.000,00	10.370.000,00	-18.060.000,00	Kab. Blitar, Bakung, Semua Kel/Desa	DANA ALOKASI UMUM (DAU)	-	- -			51.315.680,00	KECAMATAN BAKUNG
		KECAMATAN WONOTIRTO							**2.156.476.279,00**	**2.045.724.684,00**	**1.974.695.087,00**	**-181.781.192,00**							**2.359.887.090,00**	
	7	**UNSUR KEWILAYAHAN**							**2.156.476.279,00**	**2.045.724.684,00**	**1.974.695.087,00**	**-181.781.192,00**							**2.359.887.090,00**	
	7.01	**KECAMATAN**							**2.156.476.279,00**	**2.045.724.684,00**	**1.974.695.087,00**	**-181.781.192,00**							**2.359.887.090,00**	

NO	KODE	URUSAN / BIDANG URUSAN / PROGRAM / KEGIATAN / SUB KEGIATAN	INDIKATOR PROGRAM / KEGIATAN / SUB KEGIATAN	TARGET AKHIR PERIODE RENSTRA OPD	REALISASI CAPAIAN RENJA OPD TAHUN 2023	PRAKIRAAN CAPAIAN TARGET RENJA OPD TAHUN 2024	CAPAIAN KINERJA DAN KERANGKA PENDANAAN										KELOMPOK SASARAN	PRAKIRAAN MAJU RENCANA TAHUN 2026		PERANGKAT DAERAH PENANGGUNG JAWAB
							TARGET 2025		PAGU INDIKATIF (Rp)			Bertambah/Berkurang (10-12)	LOKASI	SUMBER DANA	PRIORITAS			TARGET	PAGU INDIKATIF (Rp)	
							SEBELUM	SESUDAH	RKPD 2025	APBD 2025	RKPD PERUBAHAN 2025				NASIONAL	DAERAH				
1	2	3	4	5	6	7	8	9	10	11	12	13	14	15	16	17	18	19	20	21
1.	**7.01.01**	**PROGRAM PENUNJANG URUSAN PEMERINTAHAN DAERAH KABUPATEN/KOTA**	**-**				**-**	**-**	**1.916.579.979,00**	**1.850.317.178,00**	**1.864.107.581,00**	**129.479.594,00**							**2.046.059.573,00**	
	7.01.01.2.01	Perencanaan, Penganggaran, dan Evaluasi Kinerja Perangkat Daerah	-				-	-	10.475.110,00	7.566.000,00	7.566.000,00	-2.909.110,00			-	- -	-		6.900.000,00	KECAMATAN WONOTIRTO
	7.01.01.2.01.0001	Penyusunan Dokumen Perencanaan Perangkat Daerah																		
			Jumlah Dokumen Perencanaan Perangkat Daerah				10 Dokumen	10 Dokumen	4.890.000,00	4.890.000,00	4.890.000,00	0,00	Kab. Blitar, Wonotirto, Semua Kel/Desa	DANA ALOKASI UMUM (DAU)	-	- -			3.500.000,00	KECAMATAN WONOTIRTO
	7.01.01.2.01.0002	Koordinasi dan Penyusunan Dokumen RKA-SKPD																		
			Jumlah Dokumen RKA-SKPD dan Laporan Hasil Koordinasi Penyusunan Dokumen RKA-SKPD				10 Dokumen	10 Dokumen	2.909.110,00	0,00	0,00	-2.909.110,00	Kab. Blitar, Wonotirto, Semua Kel/Desa	DANA ALOKASI UMUM (DAU)	-	- -			1.500.000,00	KECAMATAN WONOTIRTO
	7.01.01.2.01.0007	Evaluasi Kinerja Perangkat Daerah																		
			Jumlah Laporan Evaluasi Kinerja Perangkat Daerah				10 Laporan	10 Laporan	2.676.000,00	2.676.000,00	2.676.000,00	0,00	Kab. Blitar, Wonotirto, Semua Kel/Desa	DANA ALOKASI UMUM (DAU)	-	- -			1.900.000,00	KECAMATAN WONOTIRTO
	7.01.01.2.02	Administrasi Keuangan Perangkat Daerah	-				-	-	1.168.731.779,00	1.257.980.184,00	1.289.076.187,00	120.344.408,00			-	- -	-		1.232.562.068,00	KECAMATAN WONOTIRTO
	7.01.01.2.02.0001	Penyediaan Gaji dan Tunjangan ASN																		
			Jumlah Orang yang Menerima Gaji dan Tunjangan ASN				11 Orang/bulan	11 Orang/bulan	1.168.731.779,00	1.257.980.184,00	1.289.076.187,00	120.344.408,00	Kab. Blitar, Wonotirto, Semua Kel/Desa	DANA ALOKASI UMUM (DAU)	-	- -			1.232.562.068,00	KECAMATAN WONOTIRTO
	7.01.01.2.06	Administrasi Umum Perangkat Daerah	-				-	-	178.481.850,00	179.508.450,00	162.202.850,00	-16.279.000,00			-	- -	-		149.597.505,00	KECAMATAN WONOTIRTO
	7.01.01.2.06.0001	Penyediaan Komponen Instalasi Listrik/Penerangan Bangunan Kantor																		
			Jumlah Paket Komponen Instalasi Listrik/Penerangan Bangunan Kantor yang Disediakan				12 Paket	12 Paket	0,00	0,00	0,00	0,00	Kab. Blitar, Wonotirto, Semua Kel/Desa	DANA ALOKASI UMUM (DAU)	-	- -			15.270.000,00	KECAMATAN WONOTIRTO
	7.01.01.2.06.0002	Penyediaan Peralatan dan Perlengkapan Kantor																		
			Jumlah Paket Peralatan dan Perlengkapan Kantor yang Disediakan				12 Paket	12 Paket	47.064.250,00	60.179.150,00	46.873.550,00	-190.700,00	Kab. Blitar, Wonotirto, Semua Kel/Desa	DANA ALOKASI UMUM (DAU)	-	- -			27.362.547,00	KECAMATAN WONOTIRTO
	7.01.01.2.06.0003	Penyediaan Peralatan Rumah Tangga																		
			Jumlah Paket Peralatan Rumah Tangga yang Disediakan				12 Paket	12 Paket	36.582.600,00	32.119.300,00	32.119.300,00	-4.463.300,00	Kab. Blitar, Wonotirto, Semua Kel/Desa	DANA ALOKASI UMUM (DAU)	-	- -			33.439.958,00	KECAMATAN WONOTIRTO
	7.01.01.2.06.0009	Penyelenggaraan Rapat Koordinasi dan Konsultasi SKPD																		
			Jumlah Laporan Penyelenggaraan Rapat Koordinasi dan Konsultasi SKPD				12 Laporan	12 Laporan	94.835.000,00	87.210.000,00	83.210.000,00	-11.625.000,00	Kab. Blitar, Wonotirto, Semua Kel/Desa	DANA ALOKASI UMUM (DAU)	-	- -			73.525.000,00	KECAMATAN WONOTIRTO
	7.01.01.2.07	Pengadaan Barang Milik Daerah Penunjang Urusan Pemerintah Daerah	-				-	-	93.730.500,00	30.294.900,00	30.294.900,00	-63.435.600,00			-	- -	-		235.000.000,00	KECAMATAN WONOTIRTO
	7.01.01.2.07.0006	Pengadaan Peralatan dan Mesin Lainnya																		
			Jumlah Unit Peralatan dan Mesin Lainnya yang Disediakan				4 Unit	4 Unit	93.730.500,00	30.294.900,00	30.294.900,00	-63.435.600,00	Kab. Blitar, Wonotirto, Semua Kel/Desa	DANA ALOKASI UMUM (DAU)	-	- -			95.000.000,00	KECAMATAN WONOTIRTO
	7.01.01.2.07.0009	Pengadaan Gedung Kantor atau Bangunan Lainnya																		
			Jumlah Unit Gedung Kantor atau Bangunan Lainnya yang Disediakan				-	1 Unit	0,00	0,00	0,00	0,00	Kab. Blitar, Wonotirto, Semua Kel/Desa	DANA ALOKASI UMUM (DAU)	-	PP-5 Pemantapan Infrastruktur Ekonomi serta Daya Dukung Lingkungan Hidup PP-5 Pemantapan Infrastruktur Ekonomi serta Daya Dukung Lingkungan Hidup			140.000.000,00	KECAMATAN WONOTIRTO
	7.01.01.2.08	Penyediaan Jasa Penunjang Urusan Pemerintahan Daerah	-				-	-	170.055.240,00	167.631.144,00	167.631.144,00	-2.424.096,00			-	PP-4 Penguatan e-Government dan Pelayanan Publik PP-4 Penguatan e-Government dan Pelayanan Publik	-		165.000.000,00	KECAMATAN WONOTIRTO
	7.01.01.2.08.0002	Penyediaan Jasa Komunikasi, Sumber Daya Air dan Listrik																		
			Jumlah Laporan Penyediaan Jasa Komunikasi, Sumber Daya Air dan Listrik yang Disediakan				36 Laporan	36 Laporan	18.414.000,00	18.414.000,00	18.414.000,00	0,00	Kab. Blitar, Wonotirto, Semua Kel/Desa	DANA ALOKASI UMUM (DAU)	-	PP-4 Penguatan e-Government dan Pelayanan Publik PP-4 Penguatan e-Government dan Pelayanan Publik			15.000.000,00	KECAMATAN WONOTIRTO
	7.01.01.2.08.0004	Penyediaan Jasa Pelayanan Umum Kantor																		
			Jumlah Laporan Penyediaan Jasa Pelayanan Umum Kantor yang Disediakan				60 Laporan	60 Laporan	151.641.240,00	149.217.144,00	149.217.144,00	-2.424.096,00	Kab. Blitar, Wonotirto, Semua Kel/Desa	DANA ALOKASI UMUM (DAU)	-	PP-4 Penguatan e-Government dan Pelayanan Publik PP-4 Penguatan e-Government dan Pelayanan Publik			150.000.000,00	KECAMATAN WONOTIRTO
	7.01.01.2.09	Pemeliharaan Barang Milik Daerah Penunjang Urusan Pemerintahan Daerah	-				-	-	295.105.500,00	207.336.500,00	207.336.500,00	-87.769.000,00			-	- -	-		257.000.000,00	KECAMATAN WONOTIRTO
	7.01.01.2.09.0001	Penyediaan Jasa Pemeliharaan, Biaya Pemeliharaan, dan Pajak Kendaraan Perorangan Dinas atau Kendaraan Dinas Jabatan																		
			Jumlah Kendaraan Perorangan Dinas atau Kendaraan Dinas Jabatan yang Dipelihara dan dibayarkan Pajaknya				2 Unit	2 Unit	111.884.500,00	83.474.500,00	83.474.500,00	-28.410.000,00	Kab. Blitar, Wonotirto, Semua Kel/Desa	DANA ALOKASI UMUM (DAU)	-	- -			100.000.000,00	KECAMATAN WONOTIRTO
	7.01.01.2.09.0006	Pemeliharaan Peralatan dan Mesin Lainnya																		
			Jumlah Peralatan dan Mesin Lainnya yang Dipelihara				20 Unit	20 Unit	33.580.000,00	20.440.000,00	20.440.000,00	-13.140.000,00	Kab. Blitar, Wonotirto, Semua Kel/Desa	DANA ALOKASI UMUM (DAU)	-	- -			37.000.000,00	KECAMATAN WONOTIRTO
	7.01.01.2.09.0009	Pemeliharaan/Rehabilitasi Gedung Kantor dan Bangunan Lainnya																		
			Jumlah Gedung Kantor dan Bangunan Lainnya yang Dipelihara/Direhabilitasi				2 Unit	2 Unit	149.641.000,00	103.422.000,00	103.422.000,00	-46.219.000,00	Kab. Blitar, Wonotirto, Semua Kel/Desa	DANA ALOKASI UMUM (DAU)	-	- -			120.000.000,00	KECAMATAN WONOTIRTO

NO	KODE	URUSAN / BIDANG URUSAN / PROGRAM / KEGIATAN / SUB KEGIATAN	INDIKATOR PROGRAM / KEGIATAN / SUB KEGIATAN	TARGET AKHIR PERIODE RENSTRA OPD	REALISASI CAPAIAN RENJA OPD TAHUN 2023	PRAKIRAAN CAPAIAN TARGET RENJA OPD TAHUN 2024	CAPAIAN KINERJA DAN KERANGKA PENDANAAN										KELOMPOK SASARAN	PRAKIRAAN MAJU RENCANA TAHUN 2026		PERANGKAT DAERAH PENANGGUNG JAWAB
							TARGET 2025		PAGU INDIKATIF (Rp)			Bertambah/Berkurang (10-12)	LOKASI	SUMBER DANA	PRIORITAS			TARGET	PAGU INDIKATIF (Rp)	
							SEBELUM	SESUDAH	RKPD 2025	APBD 2025	RKPD PERUBAHAN 2025				NASIONAL	DAERAH				
1	2	3	4	5	6	7	8	9	10	11	12	13	14	15	16	17	18	19	20	21
2.	**7.01.02**	**PROGRAM PENYELENGGARAAN PEMERINTAHAN DAN PELAYANAN PUBLIK**	**-**				**-**	**-**	**8.367.100,00**	**8.367.100,00**	**8.367.100,00**	**10.313.796,00**							**18.680.896,00**	
	7.01.02.2.01	Koordinasi Penyelenggaraan Kegiatan Pemerintahan di Tingkat Kecamatan	-				-	-	8.367.100,00	8.367.100,00	8.367.100,00	0,00			-	- -	-		18.680.896,00	KECAMATAN WONOTIRTO
	7.01.02.2.01.0001	Koordinasi/Sinergi Perencanaan dan Pelaksanaan Kegiatan Pemerintahan dengan Perangkat Daerah dan Instansi Vertikal Terkait																		
			Jumlah Laporan Koordinasi/Sinergi Perencanaan dan Pelaksanaan Kegiatan Pemerintahan dengan Perangkat Daerah dan Instansi Vertikal Terkait				3 Laporan	3 Laporan	5.655.900,00	5.655.900,00	5.655.900,00	0,00	Kab. Blitar, Wonotirto, Semua Kel/Desa	DANA ALOKASI UMUM (DAU)	-	- -			10.679.248,00	KECAMATAN WONOTIRTO
	7.01.02.2.01.0002	Peningkatan Efektifitas Kegiatan Pemerintahan di Tingkat Kecamatan																		
			Jumlah Dokumen Peningkatan Efektifitas Kegiatan Pemerintahan di Tingkat Kecamatan				2 Dokumen	2 Dokumen	2.711.200,00	2.711.200,00	2.711.200,00	0,00	Kab. Blitar, Wonotirto, Semua Kel/Desa	DANA ALOKASI UMUM (DAU)	-	- -			8.001.648,00	KECAMATAN WONOTIRTO
3.	**7.01.03**	**PROGRAM PEMBERDAYAAN MASYARAKAT DESA DAN KELURAHAN**	**-**				**-**	**-**	**57.527.700,00**	**39.961.406,00**	**39.961.406,00**	**-8.301.963,00**							**49.225.737,00**	
	7.01.03.2.01	Koordinasi Kegiatan Pemberdayaan Desa	-				-	-	57.527.700,00	39.961.406,00	39.961.406,00	-17.566.294,00			-	- -	-		49.225.737,00	KECAMATAN WONOTIRTO
	7.01.03.2.01.0001	Peningkatan Partisipasi Masyarakat dalam Forum Musyawarah Perencanaan Pembangunan di Desa																		
			Jumlah Lembaga Kemasyarakatan yang Berpartisipasi dalam Forum Musyawarah Perencanaan Pembangunan di Desa				2 Lembaga Kemasyarakatan	2 Lembaga Kemasyarakatan	19.596.500,00	14.330.206,00	14.330.206,00	-5.266.294,00	Kab. Blitar, Wonotirto, Semua Kel/Desa	DANA ALOKASI UMUM (DAU)	-	- -			23.973.074,00	KECAMATAN WONOTIRTO
	7.01.03.2.01.0002	Sinkronisasi Program Kerja dan Kegiatan Pemberdayaan Masyarakat yang Dilakukan oleh Pemerintah dan Swasta di Wilayah Kerja Kecamatan																		
			Jumlah Dokumen Sinkronisasi Program Kerja dan Kegiatan Pemberdayaan Masyarakat yang Dilakukan oleh Pemerintah dan Swasta di Wilayah Kerja Kecamatan				12 Dokumen	12 Dokumen	32.400.000,00	20.100.000,00	20.100.000,00	-12.300.000,00	Kab. Blitar, Wonotirto, Semua Kel/Desa	DANA ALOKASI UMUM (DAU)	-	PP-2 Meningkatkan Kapasitas SDM Pelaku Ekonomi dan Penguatan Pemberdayaan Masyarakat PP-2 Meningkatkan Kapasitas SDM Pelaku Ekonomi dan Penguatan Pemberdayaan Masyarakat			15.000.000,00	KECAMATAN WONOTIRTO
	7.01.03.2.01.0003	Peningkatan Efektifitas Kegiatan Pemberdayaan Masyarakat di Wilayah Kecamatan																		
			Jumlah Laporan Peningkatan Efektivitas Kegiatan Pemberdayaan Masyarakat di Wilayah Kecamatan				3 Laporan	3 Laporan	5.531.200,00	5.531.200,00	5.531.200,00	0,00	Kab. Blitar, Wonotirto, Semua Kel/Desa	DANA ALOKASI UMUM (DAU)	-	- -			10.252.663,00	KECAMATAN WONOTIRTO
4.	**7.01.04**	**PROGRAM KOORDINASI KETENTRAMAN DAN KETERTIBAN UMUM**	**-**				**-**	**-**	**20.742.400,00**	**18.977.100,00**	**18.977.100,00**	**17.107.358,00**							**37.849.758,00**	
	7.01.04.2.01	Koordinasi Upaya Penyelenggaraan Ketenteraman dan Ketertiban Umum	-				-	-	20.742.400,00	18.977.100,00	18.977.100,00	-1.765.300,00			-	- -	-		37.849.758,00	KECAMATAN WONOTIRTO
	7.01.04.2.01.0001	Sinergitas dengan Kepolisian Negara Republik Indonesia, Tentara Nasional Indonesia dan Instansi Vertikal di Wilayah Kecamatan																		
			Jumlah Laporan Hasil Sinergitas dengan Kepolisian Negara Republik Indonesia, Tentara Nasional Indonesia dan Instansi Vertikal di Wilayah Kecamatan				12 Laporan	12 Laporan	18.031.200,00	16.265.900,00	16.265.900,00	-1.765.300,00	Kab. Blitar, Wonotirto, Semua Kel/Desa	DANA ALOKASI UMUM (DAU)	-	- -			29.079.879,00	KECAMATAN WONOTIRTO
	7.01.04.2.01.0002	Harmonisasi Hubungan dengan Tokoh Agama dan Tokoh Masyarakat																		
			Jumlah Laporan Pelaksanaan Harmonisasi Hubungan dengan Tokoh Agama dan Tokoh Masyarakat				4 Laporan	4 Laporan	2.711.200,00	2.711.200,00	2.711.200,00	0,00	Kab. Blitar, Wonotirto, Semua Kel/Desa	DANA ALOKASI UMUM (DAU)	-	- -			8.769.879,00	KECAMATAN WONOTIRTO
5.	**7.01.05**	**PROGRAM PENYELENGGARAAN URUSAN PEMERINTAHAN UMUM**	**-**				**-**	**-**	**139.709.600,00**	**114.552.400,00**	**29.732.400,00**	**31.133.658,00**							**170.843.258,00**	
	7.01.05.2.01	Penyelenggaraan Urusan Pemerintahan Umum Sesuai Penugasan Kepala Daerah	-				-	-	139.709.600,00	114.552.400,00	29.732.400,00	-109.977.200,00			-	- -	-		170.843.258,00	KECAMATAN WONOTIRTO
	7.01.05.2.01.0002	Fasilitasi, Koordinasi dan Pembinaan (Bimtek, Sosialisasi, Konsultasi) Wawasan Kebangsaan dan Ketahanan Nasional																		
			Jumlah Orang yang Mengikuti Fasilitasi, Koordinasi dan Pembinaan (Bimtek, Sosialisasi, Konsultasi) Wawasan Kebangsaan dan Ketahanan Nasional				15 Orang	15 Orang	106.950.000,00	101.810.000,00	16.990.000,00	-89.960.000,00	Kab. Blitar, Wonotirto, Semua Kel/Desa	DANA ALOKASI UMUM (DAU)	-	- -			116.330.000,00	KECAMATAN WONOTIRTO
	7.01.05.2.01.0003	Pembinaan Persatuan dan Kesatuan Bangsa																		
			Jumlah Orang yang Mengikuti Pembinaan Persatuan dan Kesatuan Bangsa				50 Orang	50 Orang	2.480.600,00	4.961.200,00	4.961.200,00	2.480.600,00	Kab. Blitar, Wonotirto, Semua Kel/Desa	DANA ALOKASI UMUM (DAU)	-	- -			8.769.879,00	KECAMATAN WONOTIRTO
	7.01.05.2.01.0004	Pembinaan Kerukunan Antar Suku dan Intra Suku, Umat Beragama, Ras, dan Golongan Lainnya Guna Mewujudkan Stabilitas Keamanan Lokal, Regional, dan Nasional																		
			Jumlah Orang yang Mengikuti Pembinaan Kerukunan Antar Suku dan Intra Suku , Umat Beragama, Ras, dan Golongan Lainnya Guna Mewujudkan Stabilitas Keamanan Lokal, Regional, dan Nasional				150 Orang	150 Orang	30.279.000,00	7.781.200,00	7.781.200,00	-22.497.800,00	Kab. Blitar, Wonotirto, Semua Kel/Desa	DANA ALOKASI UMUM (DAU)	-	- -			45.743.379,00	KECAMATAN WONOTIRTO
6.	**7.01.06**	**PROGRAM PEMBINAAN DAN PENGAWASAN PEMERINTAHAN DESA**	**-**				**-**	**-**	**13.549.500,00**	**13.549.500,00**	**13.549.500,00**	**23.678.368,00**							**37.227.868,00**	
	7.01.06.2.01	Fasilitasi, Rekomendasi dan Koordinasi Pembinaan dan Pengawasan Pemerintahan Desa	-				-	-	13.549.500,00	13.549.500,00	13.549.500,00	0,00			-	- -	-		37.227.868,00	KECAMATAN WONOTIRTO

NO	KODE	URUSAN / BIDANG URUSAN / PROGRAM / KEGIATAN / SUB KEGIATAN	INDIKATOR PROGRAM / KEGIATAN / SUB KEGIATAN	TARGET AKHIR PERIODE RENSTRA OPD	REALISASI CAPAIAN RENJA OPD TAHUN 2023	PRAKIRAAN CAPAIAN TARGET RENJA OPD TAHUN 2024	CAPAIAN KINERJA DAN KERANGKA PENDANAAN										KELOMPOK SASARAN	PRAKIRAAN MAJU RENCANA TAHUN 2026		PERANGKAT DAERAH PENANGGUNG JAWAB
							TARGET 2025		PAGU INDIKATIF (Rp)			Bertambah/Berkurang (10-12)	LOKASI	SUMBER DANA	PRIORITAS			TARGET	PAGU INDIKATIF (Rp)	
							SEBELUM	SESUDAH	RKPD 2025	APBD 2025	RKPD PERUBAHAN 2025				NASIONAL	DAERAH				
1	2	3	4	5	6	7	8	9	10	11	12	13	14	15	16	17	18	19	20	21
	7.01.06.2.01.0001	Fasilitasi Penyusunan Peraturan Desa dan Peraturan Kepala Desa																		
			Jumlah Dokumen yang Difasilitasi dalam rangka Penyusunan Peraturan Desa dan Peraturan Kepala Desa				2 Dokumen	2 Dokumen	2.653.550,00	2.653.550,00	2.653.550,00	0,00	Kab. Blitar, Wonotirto, Semua Kel/Desa	DANA ALOKASI UMUM (DAU)	-	- -			8.652.663,00	KECAMATAN WONOTIRTO
	7.01.06.2.01.0003	Fasilitasi Pengelolaan Keuangan Desa dan Pendayagunaan Aset Desa																		
			Jumlah Dokumen yang Difasilitasi dalam rangka Pengelolaan Keuangan Desa dan Pendayagunaan Aset Desa				2 Dokumen	2 Dokumen	2.653.550,00	2.653.550,00	2.653.550,00	0,00	Kab. Blitar, Wonotirto, Semua Kel/Desa	DANA ALOKASI UMUM (DAU)	-	- -			8.652.663,00	KECAMATAN WONOTIRTO
	7.01.06.2.01.0005	Fasilitasi Pelaksanaan Tugas Kepala Desa dan Perangkat Desa																		
			Jumlah Dokumen Fasilitasi dalam rangka Pelaksanaan Tugas Kepala Desa dan Perangkat Desa				3 Dokumen	3 Dokumen	5.588.850,00	5.588.850,00	5.588.850,00	0,00	Kab. Blitar, Wonotirto, Semua Kel/Desa	DANA ALOKASI UMUM (DAU)	-	- -			11.269.879,00	KECAMATAN WONOTIRTO
	7.01.06.2.01.0017	Koordinasi Pendampingan Desa di Wilayahnya																		
			Jumlah Laporan Hasil Koordinasi Pendampingan Desa di Wilayahnya				2 Laporan	2 Laporan	2.653.550,00	2.653.550,00	2.653.550,00	0,00	Kab. Blitar, Wonotirto, Semua Kel/Desa	DANA ALOKASI UMUM (DAU)	-	- -			8.652.663,00	KECAMATAN WONOTIRTO
		KECAMATAN PANGGUNGREJO							**2.415.027.268,00**	**2.088.163.284,00**	**2.000.185.520,00**	**-414.841.748,00**							**2.236.202.280,00**	
	7	**UNSUR KEWILAYAHAN**							**2.415.027.268,00**	**2.088.163.284,00**	**2.000.185.520,00**	**-414.841.748,00**							**2.236.202.280,00**	
	7.01	**KECAMATAN**							**2.415.027.268,00**	**2.088.163.284,00**	**2.000.185.520,00**	**-414.841.748,00**							**2.236.202.280,00**	
1.	**7.01.01**	**PROGRAM PENUNJANG URUSAN PEMERINTAHAN DAERAH KABUPATEN/KOTA**	**-**				**-**	**-**	**2.239.466.560,00**	**1.954.620.534,00**	**1.855.450.020,00**	**-523.289.101,00**							**1.716.177.459,00**	
	7.01.01.2.01	Perencanaan, Penganggaran, dan Evaluasi Kinerja Perangkat Daerah	-				-	-	2.400.000,00	2.400.300,00	2.400.300,00	300,00			-	- -	-		21.715.363,00	KECAMATAN PANGGUNGREJO
	7.01.01.2.01.0001	Penyusunan Dokumen Perencanaan Perangkat Daerah																		
			Jumlah Dokumen Perencanaan Perangkat Daerah				3 Dokumen	9 Dokumen	1.200.000,00	1.200.150,00	1.200.150,00	150,00	Kab. Blitar, Semua Kecamatan, Semua Kel/Desa	DANA ALOKASI UMUM (DAU)	-	- -			4.220.658,00	KECAMATAN PANGGUNGREJO
	7.01.01.2.01.0007	Evaluasi Kinerja Perangkat Daerah																		
			Jumlah Laporan Evaluasi Kinerja Perangkat Daerah				9 Laporan	9 Laporan	1.200.000,00	1.200.150,00	1.200.150,00	150,00	Kab. Blitar, Panggungrejo, Semua Kel/Desa	DANA ALOKASI UMUM (DAU)	-	- -			6.020.347,00	KECAMATAN PANGGUNGREJO
	7.01.01.2.01.0008	Penyelenggaraan Walidata Pendukung Statistik Sektoral Daerah																		
			Jumlah Dokumen Hasil Penyelenggaraan Walidata Pendukung Statistik Sektoral Daerah				1 Dokumen	1 Dokumen	0,00	0,00	0,00	0,00	Kab. Blitar, Panggungrejo, Semua Kel/Desa	-	-	- -			5.737.179,00	KECAMATAN PANGGUNGREJO
	7.01.01.2.01.0009	Pelaksanaan Pengumpulan Data Statistik Sektoral Daerah																		
			Jumlah Data Statistik Sektoral Daerah yang Telah Dikumpulkan dan Diperiksa Lingkup Perangkat Daerah				-	0 0	0,00	0,00	0,00	0,00	Kab. Blitar, Panggungrejo, Semua Kel/Desa	-	-	- -			5.737.179,00	KECAMATAN PANGGUNGREJO
	7.01.01.2.02	Administrasi Keuangan Perangkat Daerah	-				-	-	1.406.324.768,00	1.279.460.834,00	1.310.619.270,00	-95.705.498,00			-	- -	-		1.302.958.920,00	KECAMATAN PANGGUNGREJO
	7.01.01.2.02.0001	Penyediaan Gaji dan Tunjangan ASN																		
			Jumlah Orang yang Menerima Gaji dan Tunjangan ASN				12 Orang/bulan	8 Orang/bulan	1.381.314.768,00	1.254.450.784,00	1.285.609.220,00	-95.705.548,00	Kab. Blitar, Panggungrejo, Semua Kel/Desa	DANA ALOKASI UMUM (DAU)	-	- -			1.271.535.277,00	KECAMATAN PANGGUNGREJO
	7.01.01.2.02.0003	Pelaksanaan Penatausahaan dan Pengujian/Verifikasi Keuangan SKPD																		
			Jumlah Dokumen Penatausahaan dan Pengujian/Verifikasi Keuangan SKPD				0 Dokumen	8 Dokumen	23.210.000,00	23.210.000,00	23.210.000,00	0,00	Kab. Blitar, Semua Kecamatan, Semua Kel/Desa	DANA ALOKASI UMUM (DAU)	-	- -			25.520.912,00	KECAMATAN PANGGUNGREJO
	7.01.01.2.02.0004	Koordinasi dan Pelaksanaan Akuntansi SKPD																		
			Jumlah Dokumen Koordinasi dan Pelaksanaan Akuntansi SKPD				15 Dokumen	1 Dokumen	0,00	1.800.050,00	1.800.050,00	1.800.050,00	Kab. Blitar, Panggungrejo, Semua Kel/Desa	DANA ALOKASI UMUM (DAU)	-	- -			5.902.731,00	KECAMATAN PANGGUNGREJO
	7	**NON URUSAN**							**2.415.027.268,00**	**2.088.163.284,00**	**2.000.185.520,00**	**-414.841.748,00**							**2.236.202.280,00**	
	7.01	**URUSAN PEMERINTAHAN BIDANG XX**							**2.415.027.268,00**	**2.088.163.284,00**	**2.000.185.520,00**	**-414.841.748,00**							**2.236.202.280,00**	
	7.01.01.2.02.0004	Koordinasi dan Pelaksanaan Akuntansi SKPD																		
	7	**UNSUR KEWILAYAHAN**							**2.415.027.268,00**	**2.088.163.284,00**	**2.000.185.520,00**	**-414.841.748,00**							**2.236.202.280,00**	
	7.01	**KECAMATAN**							**2.415.027.268,00**	**2.088.163.284,00**	**2.000.185.520,00**	**-414.841.748,00**							**2.236.202.280,00**	
	7.01.01.2.05	Administrasi Kepegawaian Perangkat Daerah	-				-	-	60.000.000,00	50.000.000,00	50.000.000,00	-10.000.000,00			-	- -	-		43.140.753,00	KECAMATAN PANGGUNGREJO
	7.01.01.2.05.0009	Pendidikan dan Pelatihan Pegawai Berdasarkan Tugas dan Fungsi																		
			Jumlah Pegawai Berdasarkan Tugas dan Fungsi yang Mengikuti Pendidikan dan Pelatihan				12 Orang	12 Orang	0,00	50.000.000,00	50.000.000,00	50.000.000,00	Kab. Blitar, Semua Kecamatan, Semua Kel/Desa	DANA ALOKASI UMUM (DAU)	-	- -			43.140.753,00	KECAMATAN PANGGUNGREJO
	7	**NON URUSAN**							**2.415.027.268,00**	**2.088.163.284,00**	**2.000.185.520,00**	**-414.841.748,00**							**2.236.202.280,00**	
	7.01	**URUSAN PEMERINTAHAN BIDANG XX**							**2.415.027.268,00**	**2.088.163.284,00**	**2.000.185.520,00**	**-414.841.748,00**							**2.236.202.280,00**	
	7.01.01.2.05.0009	Pendidikan dan Pelatihan Pegawai Berdasarkan Tugas dan Fungsi																		
	7	**UNSUR KEWILAYAHAN**							**2.415.027.268,00**	**2.088.163.284,00**	**2.000.185.520,00**	**-414.841.748,00**							**2.236.202.280,00**	
	7.01	**KECAMATAN**							**2.415.027.268,00**	**2.088.163.284,00**	**2.000.185.520,00**	**-414.841.748,00**							**2.236.202.280,00**	
	7.01.01.2.06	Administrasi Umum Perangkat Daerah	-				-	-	207.885.545,00	189.652.950,00	145.508.500,00	-62.377.045,00			-	- -	-		84.414.849,00	KECAMATAN PANGGUNGREJO
	7.01.01.2.06.0001	Penyediaan Komponen Instalasi Listrik/Penerangan Bangunan Kantor																		

NO	KODE	URUSAN / BIDANG URUSAN / PROGRAM / KEGIATAN / SUB KEGIATAN	INDIKATOR PROGRAM / KEGIATAN / SUB KEGIATAN	TARGET AKHIR PERIODE RENSTRA OPD	REALISASI CAPAIAN RENJA OPD TAHUN 2023	PRAKIRAAN CAPAIAN TARGET RENJA OPD TAHUN 2024	CAPAIAN KINERJA DAN KERANGKA PENDANAAN										KELOMPOK SASARAN	PRAKIRAAN MAJU RENCANA TAHUN 2026		PERANGKAT DAERAH PENANGGUNG JAWAB
							TARGET 2025		PAGU INDIKATIF (Rp)			Bertambah/Berkurang (10-12)	LOKASI	SUMBER DANA	PRIORITAS			TARGET	PAGU INDIKATIF (Rp)	
							SEBELUM	SESUDAH	RKPD 2025	APBD 2025	RKPD PERUBAHAN 2025				NASIONAL	DAERAH				
1	2	3	4	5	6	7	8	9	10	11	12	13	14	15	16	17	18	19	20	21
			Jumlah Paket Komponen Instalasi Listrik/Penerangan Bangunan Kantor yang Disediakan				0 Paket	6 Paket	8.711.000,00	8.709.700,00	8.709.700,00	-1.300,00	Kab. Blitar, Panggungrejo, Semua Kel/Desa	DANA ALOKASI UMUM (DAU)	-	- -			1.629.737,00	KECAMATAN PANGGUNGREJO
	7.01.01.2.06.0002	Penyediaan Peralatan dan Perlengkapan Kantor																		
			Jumlah Paket Peralatan dan Perlengkapan Kantor yang Disediakan				18 Paket	18 Paket	0,00	29.198.600,00	30.357.100,00	30.357.100,00	Kab. Blitar, Semua Kecamatan, Semua Kel/Desa	DANA ALOKASI UMUM (DAU)	-	- -			17.245.271,00	KECAMATAN PANGGUNGREJO
	7	**NON URUSAN**							**2.415.027.268,00**	**2.088.163.284,00**	**2.000.185.520,00**	**-414.841.748,00**							**2.236.202.280,00**	
	7.01	**URUSAN PEMERINTAHAN BIDANG XX**							**2.415.027.268,00**	**2.088.163.284,00**	**2.000.185.520,00**	**-414.841.748,00**							**2.236.202.280,00**	
	7.01.01.2.06.0002	Penyediaan Peralatan dan Perlengkapan Kantor																		
	7	**UNSUR KEWILAYAHAN**							**2.415.027.268,00**	**2.088.163.284,00**	**2.000.185.520,00**	**-414.841.748,00**							**2.236.202.280,00**	
	7.01	**KECAMATAN**							**2.415.027.268,00**	**2.088.163.284,00**	**2.000.185.520,00**	**-414.841.748,00**							**2.236.202.280,00**	
	7.01.01.2.06.0003	Penyediaan Peralatan Rumah Tangga																		
			Jumlah Paket Peralatan Rumah Tangga yang Disediakan				0 Paket	12 Paket	0,00	20.547.200,00	10.685.650,00	10.685.650,00	Kab. Blitar, Panggungrejo, Semua Kel/Desa	DANA ALOKASI UMUM (DAU)	-	- -			6.742.698,00	KECAMATAN PANGGUNGREJO
	7	**NON URUSAN**							**2.415.027.268,00**	**2.088.163.284,00**	**2.000.185.520,00**	**-414.841.748,00**							**2.236.202.280,00**	
	7.01	**URUSAN PEMERINTAHAN BIDANG XX**							**2.415.027.268,00**	**2.088.163.284,00**	**2.000.185.520,00**	**-414.841.748,00**							**2.236.202.280,00**	
	7.01.01.2.06.0003	Penyediaan Peralatan Rumah Tangga																		
	7	**UNSUR KEWILAYAHAN**							**2.415.027.268,00**	**2.088.163.284,00**	**2.000.185.520,00**	**-414.841.748,00**							**2.236.202.280,00**	
	7.01	**KECAMATAN**							**2.415.027.268,00**	**2.088.163.284,00**	**2.000.185.520,00**	**-414.841.748,00**							**2.236.202.280,00**	
	7.01.01.2.06.0004	Penyediaan Bahan Logistik Kantor																		
			Jumlah Paket Bahan Logistik Kantor yang Disediakan				6 Paket	6 Paket	0,00	9.861.400,00	9.861.400,00	9.861.400,00	Kab. Blitar, Semua Kecamatan, Semua Kel/Desa	DANA ALOKASI UMUM (DAU)	-	- -			5.064.790,00	KECAMATAN PANGGUNGREJO
	7	**NON URUSAN**							**2.415.027.268,00**	**2.088.163.284,00**	**2.000.185.520,00**	**-414.841.748,00**							**2.236.202.280,00**	
	7.01	**URUSAN PEMERINTAHAN BIDANG XX**							**2.415.027.268,00**	**2.088.163.284,00**	**2.000.185.520,00**	**-414.841.748,00**							**2.236.202.280,00**	
	7.01.01.2.06.0004	Penyediaan Bahan Logistik Kantor																		
	7	**UNSUR KEWILAYAHAN**							**2.415.027.268,00**	**2.088.163.284,00**	**2.000.185.520,00**	**-414.841.748,00**							**2.236.202.280,00**	
	7.01	**KECAMATAN**							**2.415.027.268,00**	**2.088.163.284,00**	**2.000.185.520,00**	**-414.841.748,00**							**2.236.202.280,00**	
	7.01.01.2.06.0005	Penyediaan Barang Cetakan dan Penggandaan																		
			Jumlah Paket Barang Cetakan dan Penggandaan yang Disediakan				50000 Paket	50000 Paket	1.800.000,00	1.800.050,00	1.800.050,00	50,00	Kab. Blitar, Panggungrejo, Semua Kel/Desa	DANA ALOKASI UMUM (DAU)	-	- -			6.591.542,00	KECAMATAN PANGGUNGREJO
	7.01.01.2.06.0009	Penyelenggaraan Rapat Koordinasi dan Konsultasi SKPD																		
			Jumlah Laporan Penyelenggaraan Rapat Koordinasi dan Konsultasi SKPD				0 Laporan	12 Laporan	0,00	119.536.000,00	84.094.600,00	84.094.600,00	Kab. Blitar, Panggungrejo, Semua Kel/Desa	DANA ALOKASI UMUM (DAU)	-	- -			47.140.811,00	KECAMATAN PANGGUNGREJO
	7	**NON URUSAN**							**2.415.027.268,00**	**2.088.163.284,00**	**2.000.185.520,00**	**-414.841.748,00**							**2.236.202.280,00**	
	7.01	**URUSAN PEMERINTAHAN BIDANG XX**							**2.415.027.268,00**	**2.088.163.284,00**	**2.000.185.520,00**	**-414.841.748,00**							**2.236.202.280,00**	
	7.01.01.2.06.0009	Penyelenggaraan Rapat Koordinasi dan Konsultasi SKPD																		
	7	**UNSUR KEWILAYAHAN**							**2.415.027.268,00**	**2.088.163.284,00**	**2.000.185.520,00**	**-414.841.748,00**							**2.236.202.280,00**	
	7.01	**KECAMATAN**							**2.415.027.268,00**	**2.088.163.284,00**	**2.000.185.520,00**	**-414.841.748,00**							**2.236.202.280,00**	
	7.01.01.2.07	Pengadaan Barang Milik Daerah Penunjang Urusan Pemerintah Daerah	-				-	-	80.420.610,00	43.182.100,00	43.182.100,00	-37.238.510,00			-	- -	-		74.976.332,00	KECAMATAN PANGGUNGREJO
	7.01.01.2.07.0006	Pengadaan Peralatan dan Mesin Lainnya																		
			Jumlah Unit Peralatan dan Mesin Lainnya yang Disediakan				11 Unit	11 Unit	80.420.610,00	43.182.100,00	43.182.100,00	-37.238.510,00	Kab. Blitar, Panggungrejo, Semua Kel/Desa	DANA ALOKASI UMUM (DAU)	-	- -			74.976.332,00	KECAMATAN PANGGUNGREJO
	7.01.01.2.08	Penyediaan Jasa Penunjang Urusan Pemerintahan Daerah	-				-	-	199.196.137,00	198.924.350,00	174.304.850,00	-24.891.287,00			-	- -	-		109.172.667,00	KECAMATAN PANGGUNGREJO
	7.01.01.2.08.0001	Penyediaan Jasa Surat Menyurat																		
			Jumlah Laporan Penyediaan Jasa Surat Menyurat				0 Laporan	12 Laporan	0,00	1.346.400,00	1.346.400,00	1.346.400,00	Kab. Blitar, Panggungrejo, Semua Kel/Desa	DANA ALOKASI UMUM (DAU)	-	- -			2.532.395,00	KECAMATAN PANGGUNGREJO
	7	**NON URUSAN**							**2.415.027.268,00**	**2.088.163.284,00**	**2.000.185.520,00**	**-414.841.748,00**							**2.236.202.280,00**	
	7.01	**URUSAN PEMERINTAHAN BIDANG XX**							**2.415.027.268,00**	**2.088.163.284,00**	**2.000.185.520,00**	**-414.841.748,00**							**2.236.202.280,00**	
	7.01.01.2.08.0001	Penyediaan Jasa Surat Menyurat																		
	7	**UNSUR KEWILAYAHAN**							**2.415.027.268,00**	**2.088.163.284,00**	**2.000.185.520,00**	**-414.841.748,00**							**2.236.202.280,00**	
	7.01	**KECAMATAN**							**2.415.027.268,00**	**2.088.163.284,00**	**2.000.185.520,00**	**-414.841.748,00**							**2.236.202.280,00**	
	7.01.01.2.08.0002	Penyediaan Jasa Komunikasi, Sumber Daya Air dan Listrik																		
			Jumlah Laporan Penyediaan Jasa Komunikasi, Sumber Daya Air dan Listrik yang Disediakan				0 Laporan	12 Laporan	27.329.937,00	27.056.750,00	23.838.600,00	-3.491.337,00	Kab. Blitar, Panggungrejo, Semua Kel/Desa	DANA ALOKASI UMUM (DAU)	-	- -			12.547.735,00	KECAMATAN PANGGUNGREJO
	7.01.01.2.08.0004	Penyediaan Jasa Pelayanan Umum Kantor																		
			Jumlah Laporan Penyediaan Jasa Pelayanan Umum Kantor yang Disediakan				0 Laporan	12 Laporan	0,00	170.521.200,00	149.119.850,00	149.119.850,00	Kab. Blitar, Panggungrejo, Semua Kel/Desa	DANA ALOKASI UMUM (DAU)	-	- -			94.092.537,00	KECAMATAN PANGGUNGREJO
	7	**NON URUSAN**							**2.415.027.268,00**	**2.088.163.284,00**	**2.000.185.520,00**	**-414.841.748,00**							**2.236.202.280,00**	
	7.01	**URUSAN PEMERINTAHAN BIDANG XX**							**2.415.027.268,00**	**2.088.163.284,00**	**2.000.185.520,00**	**-414.841.748,00**							**2.236.202.280,00**	
	7.01.01.2.08.0004	Penyediaan Jasa Pelayanan Umum Kantor																		
	7	**UNSUR KEWILAYAHAN**							**2.415.027.268,00**	**2.088.163.284,00**	**2.000.185.520,00**	**-414.841.748,00**							**2.236.202.280,00**	
	7.01	**KECAMATAN**							**2.415.027.268,00**	**2.088.163.284,00**	**2.000.185.520,00**	**-414.841.748,00**							**2.236.202.280,00**	

NO	KODE	URUSAN / BIDANG URUSAN / PROGRAM / KEGIATAN / SUB KEGIATAN	INDIKATOR PROGRAM / KEGIATAN / SUB KEGIATAN	TARGET AKHIR PERIODE RENSTRA OPD	REALISASI CAPAIAN RENJA OPD TAHUN 2023	PRAKIRAAN CAPAIAN TARGET RENJA OPD TAHUN 2024	CAPAIAN KINERJA DAN KERANGKA PENDANAAN										KELOMPOK SASARAN	PRAKIRAAN MAJU RENCANA TAHUN 2026		PERANGKAT DAERAH PENANGGUNG JAWAB
							TARGET 2025		PAGU INDIKATIF (Rp)			Bertambah/Berkurang (10-12)	LOKASI	SUMBER DANA	PRIORITAS			TARGET	PAGU INDIKATIF (Rp)	
							SEBELUM	SESUDAH	RKPD 2025	APBD 2025	RKPD PERUBAHAN 2025				NASIONAL	DAERAH				
1	2	3	4	5	6	7	8	9	10	11	12	13	14	15	16	17	18	19	20	21
	7.01.01.2.09	Pemeliharaan Barang Milik Daerah Penunjang Urusan Pemerintahan Daerah	-				-	-	283.239.500,00	191.000.000,00	129.435.000,00	-153.804.500,00			-	- -	-		79.798.575,00	KECAMATAN PANGGUNGREJO
	7.01.01.2.09.0002	Penyediaan Jasa Pemeliharaan, Biaya Pemeliharaan, Pajak dan Perizinan Kendaraan Dinas Operasional atau Lapangan																		
			Jumlah Kendaraan Dinas Operasional atau Lapangan yang Dipelihara dan dibayarkan Pajak dan Perizinannya				0 Unit	7 Unit	0,00	92.225.000,00	92.225.000,00	92.225.000,00	Kab. Blitar, Panggungrejo, Semua Kel/Desa	DANA ALOKASI UMUM (DAU)	-	- -			55.768.962,00	KECAMATAN PANGGUNGREJO
	7	**NON URUSAN**							**2.415.027.268,00**	**2.088.163.284,00**	**2.000.185.520,00**	**-414.841.748,00**							**2.236.202.280,00**	
	7.01	**URUSAN PEMERINTAHAN BIDANG XX**							**2.415.027.268,00**	**2.088.163.284,00**	**2.000.185.520,00**	**-414.841.748,00**							**2.236.202.280,00**	
	7.01.01.2.09.0002	Penyediaan Jasa Pemeliharaan, Biaya Pemeliharaan, Pajak dan Perizinan Kendaraan Dinas Operasional atau Lapangan																		
	7	**UNSUR KEWILAYAHAN**							**2.415.027.268,00**	**2.088.163.284,00**	**2.000.185.520,00**	**-414.841.748,00**							**2.236.202.280,00**	
	7.01	**KECAMATAN**							**2.415.027.268,00**	**2.088.163.284,00**	**2.000.185.520,00**	**-414.841.748,00**							**2.236.202.280,00**	
	7.01.01.2.09.0006	Pemeliharaan Peralatan dan Mesin Lainnya																		
			Jumlah Peralatan dan Mesin Lainnya yang Dipelihara				11 Unit	11 Unit	11.040.000,00	12.180.000,00	14.940.000,00	3.900.000,00	Kab. Blitar, Panggungrejo, Semua Kel/Desa	DANA ALOKASI UMUM (DAU)	-	- -			9.679.376,00	KECAMATAN PANGGUNGREJO
	7.01.01.2.09.0009	Pemeliharaan/Rehabilitasi Gedung Kantor dan Bangunan Lainnya																		
			Jumlah Gedung Kantor dan Bangunan Lainnya yang Dipelihara/Direhabilitasi				3 Unit	3 Unit	0,00	86.595.000,00	22.270.000,00	22.270.000,00	Kab. Blitar, Panggungrejo, Semua Kel/Desa	DANA ALOKASI UMUM (DAU)	-	- -			14.350.237,00	KECAMATAN PANGGUNGREJO
	7	**NON URUSAN**							**2.415.027.268,00**	**2.088.163.284,00**	**2.000.185.520,00**	**-414.841.748,00**							**2.236.202.280,00**	
	7.01	**URUSAN PEMERINTAHAN BIDANG XX**							**2.415.027.268,00**	**2.088.163.284,00**	**2.000.185.520,00**	**-414.841.748,00**							**2.236.202.280,00**	
	7.01.01.2.09.0009	Pemeliharaan/Rehabilitasi Gedung Kantor dan Bangunan Lainnya																		
	7	**UNSUR KEWILAYAHAN**							**2.415.027.268,00**	**2.088.163.284,00**	**2.000.185.520,00**	**-414.841.748,00**							**2.236.202.280,00**	
	7.01	**KECAMATAN**							**2.415.027.268,00**	**2.088.163.284,00**	**2.000.185.520,00**	**-414.841.748,00**							**2.236.202.280,00**	
1.	**7.01.02**	**PROGRAM PENYELENGGARAAN PEMERINTAHAN DAN PELAYANAN PUBLIK**	**-**				**-**	**-**	**16.073.640,00**	**10.350.000,00**	**10.350.000,00**	**20.481.086,00**							**36.554.726,00**	
	7.01.02.2.01	Koordinasi Penyelenggaraan Kegiatan Pemerintahan di Tingkat Kecamatan	-				-	-	4.050.000,00	1.350.000,00	1.350.000,00	-2.700.000,00			-	- -	-		28.137.720,00	KECAMATAN PANGGUNGREJO
	7.01.02.2.01.0001	Koordinasi/Sinergi Perencanaan dan Pelaksanaan Kegiatan Pemerintahan dengan Perangkat Daerah dan Instansi Vertikal Terkait																		
			Jumlah Laporan Koordinasi/Sinergi Perencanaan dan Pelaksanaan Kegiatan Pemerintahan dengan Perangkat Daerah dan Instansi Vertikal Terkait				12 Laporan	1 Laporan	4.050.000,00	1.350.000,00	1.350.000,00	-2.700.000,00	Kab. Blitar, Panggungrejo, Semua Kel/Desa	DANA ALOKASI UMUM (DAU)	-	- -			28.137.720,00	KECAMATAN PANGGUNGREJO
	7.01.02.2.02	Penyelenggaraan Urusan Pemerintahan yang Tidak Dilaksanakan oleh Unit Kerja Perangkat Daerah yang Ada di Kecamatan	-				-	-	6.011.820,00	4.500.000,00	4.500.000,00	-1.511.820,00			-	- -	-		8.417.006,00	KECAMATAN PANGGUNGREJO
	7.01.02.2.02.0002	Fasilitasi Percepatan Pencapaian Standar Pelayanan Minimal di Wilayah Kecamatan																		
			Jumlah Laporan Fasilitasi Percepatan Pencapaian Standar Pelayanan Minimal di Wilayah Kecamatan				30 Laporan	2 Laporan	6.011.820,00	4.500.000,00	4.500.000,00	-1.511.820,00	Kab. Blitar, Panggungrejo, Semua Kel/Desa	DANA ALOKASI UMUM (DAU)	-	- -			8.417.006,00	KECAMATAN PANGGUNGREJO
	7.01.02.2.04	Pelaksanaan Urusan Pemerintahan yang Dilimpahkan kepada Camat	-				-	-	6.011.820,00	4.500.000,00	4.500.000,00	-1.511.820,00			-	- -	-		0,00	KECAMATAN PANGGUNGREJO
	7.01.02.2.04.0003	Pelaksanaan Urusan Pemerintahan yang Terkait dengan Kewenangan Lain yang Dilimpahkan																		
			Jumlah Laporan Pelaksanaan Kewenangan Lain yang Dilimpahkan				1 Laporan	2 Laporan	6.011.820,00	4.500.000,00	4.500.000,00	-1.511.820,00	Kab. Blitar, Panggungrejo, Semua Kel/Desa	DANA ALOKASI UMUM (DAU)	-	- -			0,00	KECAMATAN PANGGUNGREJO
2.	**7.01.03**	**PROGRAM PEMBERDAYAAN MASYARAKAT DESA DAN KELURAHAN**	**-**				**-**	**-**	**31.911.336,00**	**22.950.000,00**	**22.950.000,00**	**145.750.564,00**							**177.661.900,00**	
	7.01.03.2.01	Koordinasi Kegiatan Pemberdayaan Desa	-				-	-	17.791.956,00	15.750.000,00	15.750.000,00	-2.041.956,00			-	- -	-		167.661.900,00	KECAMATAN PANGGUNGREJO
	7.01.03.2.01.0001	Peningkatan Partisipasi Masyarakat dalam Forum Musyawarah Perencanaan Pembangunan di Desa																		
			Jumlah Lembaga Kemasyarakatan yang Berpartisipasi dalam Forum Musyawarah Perencanaan Pembangunan di Desa				90 Lembaga Kemasyarakatan	10 Lembaga Kemasyarakatan	9.000.000,00	9.000.000,00	9.000.000,00	0,00	Kab. Blitar, Panggungrejo, Semua Kel/Desa	DANA ALOKASI UMUM (DAU)	-	- -			80.773.345,00	KECAMATAN PANGGUNGREJO
	7.01.03.2.01.0002	Sinkronisasi Program Kerja dan Kegiatan Pemberdayaan Masyarakat yang Dilakukan oleh Pemerintah dan Swasta di Wilayah Kerja Kecamatan																		
			Jumlah Dokumen Sinkronisasi Program Kerja dan Kegiatan Pemberdayaan Masyarakat yang Dilakukan oleh Pemerintah dan Swasta di Wilayah Kerja Kecamatan				5 Dokumen	3 Dokumen	8.791.956,00	6.750.000,00	6.750.000,00	-2.041.956,00	Kab. Blitar, Panggungrejo, Semua Kel/Desa	DANA ALOKASI UMUM (DAU)	-	- -			86.888.555,00	KECAMATAN PANGGUNGREJO
	7.01.03.2.06	Pemberdayaan dan Kesejahteraan Keluarga Tingkat Kecamatan dan Kelurahan	-				-	-	14.119.380,00	7.200.000,00	7.200.000,00	-6.919.380,00			-	- -	-		10.000.000,00	KECAMATAN PANGGUNGREJO
	7.01.03.2.06.0007	Penumbuhan Kesadaran Keluarga dalam Peningkatan Derajat Kesehatan Keluarga dan Lingkungan dengan Menerapkan Perilaku Hidup Bersih dan Sehat																		
			Jumlah Keluarga yang Mengikuti Penumbuhan Kesadaran Keluarga dalam Peningkatan Derajat Kesehatan Keluarga dan Lingkungan Dengan Menerapkan Perilaku Hidup Bersih dan Sehat				30 Keluarga	120 Keluarga	14.119.380,00	7.200.000,00	7.200.000,00	-6.919.380,00	Kab. Blitar, Panggungrejo, Semua Kel/Desa	DANA ALOKASI UMUM (DAU)	-	- -			10.000.000,00	KECAMATAN PANGGUNGREJO
3.	**7.01.04**	**PROGRAM KOORDINASI KETENTRAMAN DAN KETERTIBAN UMUM**	**-**				**-**	**-**	**15.541.956,00**	**11.250.000,00**	**11.250.000,00**	**131.728.644,00**							**147.270.600,00**	

NO	KODE	URUSAN / BIDANG URUSAN / PROGRAM / KEGIATAN / SUB KEGIATAN	INDIKATOR PROGRAM / KEGIATAN / SUB KEGIATAN	TARGET AKHIR PERIODE RENSTRA OPD	REALISASI CAPAIAN RENJA OPD TAHUN 2023	PRAKIRAAN CAPAIAN TARGET RENJA OPD TAHUN 2024	CAPAIAN KINERJA DAN KERANGKA PENDANAAN										KELOMPOK SASARAN	PRAKIRAAN MAJU RENCANA TAHUN 2026		PERANGKAT DAERAH PENANGGUNG JAWAB
							TARGET 2025		PAGU INDIKATIF (Rp)			Bertambah/Berkurang (10-12)	LOKASI	SUMBER DANA	PRIORITAS			TARGET	PAGU INDIKATIF (Rp)	
							SEBELUM	SESUDAH	RKPD 2025	APBD 2025	RKPD PERUBAHAN 2025				NASIONAL	DAERAH				
1	2	3	4	5	6	7	8	9	10	11	12	13	14	15	16	17	18	19	20	21
	7.01.04.2.01	Koordinasi Upaya Penyelenggaraan Ketenteraman dan Ketertiban Umum	-				-	-	10.361.304,00	6.750.000,00	6.750.000,00	-3.611.304,00			-	- -	-		112.085.883,00	KECAMATAN PANGGUNGREJO
	7.01.04.2.01.0001	Sinergitas dengan Kepolisian Negara Republik Indonesia, Tentara Nasional Indonesia dan Instansi Vertikal di Wilayah Kecamatan																		
			Jumlah Laporan Hasil Sinergitas dengan Kepolisian Negara Republik Indonesia, Tentara Nasional Indonesia dan Instansi Vertikal di Wilayah Kecamatan				3 Laporan	1 Laporan	5.180.652,00	2.250.000,00	2.250.000,00	-2.930.652,00	Kab. Blitar, Semua Kecamatan, Semua Kel/Desa	DANA ALOKASI UMUM (DAU)	-	- -			39.894.251,00	KECAMATAN PANGGUNGREJO
	7.01.04.2.01.0002	Harmonisasi Hubungan dengan Tokoh Agama dan Tokoh Masyarakat																		
			Jumlah Laporan Pelaksanaan Harmonisasi Hubungan dengan Tokoh Agama dan Tokoh Masyarakat				3 Laporan	1 Laporan	5.180.652,00	4.500.000,00	4.500.000,00	-680.652,00	Kab. Blitar, Panggungrejo, Semua Kel/Desa	DANA ALOKASI UMUM (DAU)	-	- -			72.191.632,00	KECAMATAN PANGGUNGREJO
	7.01.04.2.02	Koordinasi Penerapan dan Penegakan Peraturan Daerah dan Peraturan Kepala Daerah	-				-	-	5.180.652,00	4.500.000,00	4.500.000,00	-680.652,00			-	- -	-		35.184.717,00	KECAMATAN PANGGUNGREJO
	7.01.04.2.02.0001	Koordinasi/Sinergi dengan Perangkat Daerah yang Tugas dan Fungsinya di Bidang Penegakan Peraturan Perundang-Undangan dan/atau Kepolisian Negara Republik Indonesia																		
			Jumlah Laporan Koordinasi/Sinergi dengan Perangkat Daerah yang Tugas dan Fungsinya di Bidang Penegakan Peraturan Perundang-Undangan dan/atau Kepolisian Negara Republik Indonesia				10 Laporan	1 Laporan	5.180.652,00	4.500.000,00	4.500.000,00	-680.652,00	Kab. Blitar, Semua Kecamatan, Semua Kel/Desa	DANA ALOKASI UMUM (DAU)	-	- -			35.184.717,00	KECAMATAN PANGGUNGREJO
4.	**7.01.05**	**PROGRAM PENYELENGGARAAN URUSAN PEMERINTAHAN UMUM**	**-**				**-**	**-**	**56.938.044,00**	**55.692.750,00**	**66.885.500,00**	**22.362.456,00**							**79.300.500,00**	
	7.01.05.2.01	Penyelenggaraan Urusan Pemerintahan Umum Sesuai Penugasan Kepala Daerah	-				-	-	56.938.044,00	55.692.750,00	66.885.500,00	9.947.456,00			-	- -	-		79.300.500,00	KECAMATAN PANGGUNGREJO
	7.01.05.2.01.0002	Fasilitasi, Koordinasi dan Pembinaan (Bimtek, Sosialisasi, Konsultasi) Wawasan Kebangsaan dan Ketahanan Nasional																		
			Jumlah Orang yang Mengikuti Fasilitasi, Koordinasi dan Pembinaan (Bimtek, Sosialisasi, Konsultasi) Wawasan Kebangsaan dan Ketahanan Nasional				60 Orang	30 Orang	5.180.652,00	4.500.000,00	4.500.000,00	-680.652,00	Kab. Blitar, Panggungrejo, Semua Kel/Desa	DANA ALOKASI UMUM (DAU)	-	- -			17.559.238,00	KECAMATAN PANGGUNGREJO
	7.01.05.2.01.0003	Pembinaan Persatuan dan Kesatuan Bangsa																		
			Jumlah Orang yang Mengikuti Pembinaan Persatuan dan Kesatuan Bangsa				30 Orang	50 Orang	43.876.740,00	47.592.750,00	58.785.500,00	14.908.760,00	Kab. Blitar, Panggungrejo, Semua Kel/Desa	DANA ALOKASI UMUM (DAU)	-	- -			28.138.721,00	KECAMATAN PANGGUNGREJO
	7.01.05.2.01.0004	Pembinaan Kerukunan Antar Suku dan Intra Suku, Umat Beragama, Ras, dan Golongan Lainnya Guna Mewujudkan Stabilitas Keamanan Lokal, Regional, dan Nasional																		
			Jumlah Orang yang Mengikuti Pembinaan Kerukunan Antar Suku dan Intra Suku , Umat Beragama, Ras, dan Golongan Lainnya Guna Mewujudkan Stabilitas Keamanan Lokal, Regional, dan Nasional				30 Orang	30 Orang	5.180.652,00	2.250.000,00	2.250.000,00	-2.930.652,00	Kab. Blitar, Panggungrejo, Semua Kel/Desa	DANA ALOKASI UMUM (DAU)	-	- -			16.719.909,00	KECAMATAN PANGGUNGREJO
	7.01.05.2.01.0008	Pelaksanaan Tugas Forum Koordinasi Pimpinan di Kecamatan																		
			Jumlah Dokumen Tugas Forum Koordinasi Pimpinan di Kecamatan				0 Dokumen	1 Dokumen	2.700.000,00	1.350.000,00	1.350.000,00	-1.350.000,00	Kab. Blitar, Panggungrejo, Semua Kel/Desa	DANA ALOKASI UMUM (DAU)	-	- -			16.882.632,00	KECAMATAN PANGGUNGREJO
5.	**7.01.06**	**PROGRAM PEMBINAAN DAN PENGAWASAN PEMERINTAHAN DESA**	**-**				**-**	**-**	**55.095.732,00**	**33.300.000,00**	**33.300.000,00**	**24.141.363,00**							**79.237.095,00**	
	7.01.06.2.01	Fasilitasi, Rekomendasi dan Koordinasi Pembinaan dan Pengawasan Pemerintahan Desa	-				-	-	55.095.732,00	33.300.000,00	33.300.000,00	-21.795.732,00			-	- -	-		79.237.095,00	KECAMATAN PANGGUNGREJO
	7.01.06.2.01.0001	Fasilitasi Penyusunan Peraturan Desa dan Peraturan Kepala Desa																		
			Jumlah Dokumen yang Difasilitasi dalam rangka Penyusunan Peraturan Desa dan Peraturan Kepala Desa				60 Dokumen	10 Dokumen	6.750.000,00	6.750.000,00	6.750.000,00	0,00	Kab. Blitar, Panggungrejo, Semua Kel/Desa	DANA ALOKASI UMUM (DAU)	-	- -			10.216.808,00	KECAMATAN PANGGUNGREJO
	7.01.06.2.01.0002	Fasilitasi Administrasi Tata Pemerintahan Desa																		
			Jumlah Dokumen yang Difasilitasi dalam rangka Administrasi Tata Pemerintahan Desa				30 Dokumen	1 Dokumen	2.930.652,00	1.350.000,00	1.350.000,00	-1.580.652,00	Kab. Blitar, Panggungrejo, Semua Kel/Desa	DANA ALOKASI UMUM (DAU)	-	- -			10.927.270,00	KECAMATAN PANGGUNGREJO
	7.01.06.2.01.0003	Fasilitasi Pengelolaan Keuangan Desa dan Pendayagunaan Aset Desa																		
			Jumlah Dokumen yang Difasilitasi dalam rangka Pengelolaan Keuangan Desa dan Pendayagunaan Aset Desa				65 Dokumen	3 Dokumen	9.691.956,00	7.650.000,00	7.650.000,00	-2.041.956,00	Kab. Blitar, Panggungrejo, Semua Kel/Desa	DANA ALOKASI UMUM (DAU)	-	- -			0,00	KECAMATAN PANGGUNGREJO
	7.01.06.2.01.0005	Fasilitasi Pelaksanaan Tugas Kepala Desa dan Perangkat Desa																		
			Jumlah Dokumen Fasilitasi dalam rangka Pelaksanaan Tugas Kepala Desa dan Perangkat Desa				20 Dokumen	10 Dokumen	16.200.000,00	2.700.000,00	2.700.000,00	-13.500.000,00	Kab. Blitar, Panggungrejo, Semua Kel/Desa	DANA ALOKASI UMUM (DAU)	-	- -			12.810.794,00	KECAMATAN PANGGUNGREJO
	7.01.06.2.01.0006	Fasilitasi Pelaksanaan Pemilihan Kepala Desa																		
			Jumlah Dokumen Fasilitasi dalam rangka Pelaksanaan Pemilihan Kepala Desa				0 Dokumen	0 Dokumen	0,00	0,00	0,00	0,00	Kab. Blitar, Panggungrejo, Semua Kel/Desa	DANA ALOKASI UMUM (DAU)	-	- -			5.463.635,00	KECAMATAN PANGGUNGREJO
	7.01.06.2.01.0007	Fasilitasi Pelaksanaan Tugas dan Fungsi Badan Permusyawaratan Desa																		
			Jumlah Dokumen Fasilitasi dalam rangka Pelaksanaan Tugas dan Fungsi Badan Permusyawaratan Desa				10 Dokumen	1 Dokumen	5.180.652,00	4.500.000,00	4.500.000,00	-680.652,00	Kab. Blitar, Panggungrejo, Semua Kel/Desa	DANA ALOKASI UMUM (DAU)	-	- -			10.927.270,00	KECAMATAN PANGGUNGREJO
	7.01.06.2.01.0009	Fasilitasi Sinkronisasi Perencanaan Pembangunan Daerah dengan Pembangunan Desa																		

NO	KODE	URUSAN / BIDANG URUSAN / PROGRAM / KEGIATAN / SUB KEGIATAN	INDIKATOR PROGRAM / KEGIATAN / SUB KEGIATAN	TARGET AKHIR PERIODE RENSTRA OPD	REALISASI CAPAIAN RENJA OPD TAHUN 2023	PRAKIRAAN CAPAIAN TARGET RENJA OPD TAHUN 2024	CAPAIAN KINERJA DAN KERANGKA PENDANAAN										KELOMPOK SASARAN	PRAKIRAAN MAJU RENCANA TAHUN 2026		PERANGKAT DAERAH PENANGGUNG JAWAB
							TARGET 2025		PAGU INDIKATIF (Rp)			Bertambah/Berkurang (10-12)	LOKASI	SUMBER DANA	PRIORITAS			TARGET	PAGU INDIKATIF (Rp)	
							SEBELUM	SESUDAH	RKPD 2025	APBD 2025	RKPD PERUBAHAN 2025				NASIONAL	DAERAH				
1	2	3	4	5	6	7	8	9	10	11	12	13	14	15	16	17	18	19	20	21
			Jumlah Dokumen Sinkronisasi Perencanaan Pembangunan Daerah dengan Pembangunan Desa				13 Dokumen	10 Dokumen	5.400.000,00	3.600.000,00	3.600.000,00	-1.800.000,00	Kab. Blitar, Panggungrejo, Semua Kel/Desa	DANA ALOKASI UMUM (DAU)	-	- -			17.500.413,00	KECAMATAN PANGGUNGREJO
	7.01.06.2.01.0013	Fasilitasi Penyusunan Perencanaan Pembangunan Partisipatif																		
			Jumlah Dokumen Fasilitasi dalam rangka Perencanaan Pembangunan Partisipatif				10 Dokumen	2 Dokumen	6.011.820,00	4.500.000,00	4.500.000,00	-1.511.820,00	Kab. Blitar, Panggungrejo, Semua Kel/Desa	DANA ALOKASI UMUM (DAU)	-	- -			5.927.270,00	KECAMATAN PANGGUNGREJO
	7.01.06.2.01.0015	Fasilitasi Penataan, Pemanfaatan, dan Pendayagunaan Ruang Desa serta Penetapan dan Penegasan Batas Desa																		
			Jumlah Dokumen Fasilitasi dalam rangka Penataan, Pemanfaatan, dan Pendayagunaan Ruang Desa serta Penetapan dan Penegasan Batas Desa				10 Dokumen	1 Dokumen	2.930.652,00	2.250.000,00	2.250.000,00	-680.652,00	Kab. Blitar, Panggungrejo, Semua Kel/Desa	DANA ALOKASI UMUM (DAU)	-	- -			5.463.635,00	KECAMATAN PANGGUNGREJO
		KECAMATAN WATES							**2.469.063.525,00**	**2.140.982.164,00**	**2.132.630.522,00**	**-336.433.003,00**							**2.684.250.610,00**	
	7	**UNSUR KEWILAYAHAN**							**2.469.063.525,00**	**2.140.982.164,00**	**2.132.630.522,00**	**-336.433.003,00**							**2.684.250.610,00**	
	7.01	**KECAMATAN**							**2.469.063.525,00**	**2.140.982.164,00**	**2.132.630.522,00**	**-336.433.003,00**							**2.684.250.610,00**	
1.	**7.01.01**	**PROGRAM PENUNJANG URUSAN PEMERINTAHAN DAERAH KABUPATEN/KOTA**	**-**				**-**	**-**	**2.247.923.457,00**	**1.932.567.930,00**	**1.957.664.622,00**	**190.067.153,00**							**2.437.990.610,00**	
	7.01.01.2.01	Perencanaan, Penganggaran, dan Evaluasi Kinerja Perangkat Daerah	-				-	-	15.337.700,00	8.077.700,00	6.977.700,00	-8.360.000,00			-	- -	-		22.500.000,00	KECAMATAN WATES
	7.01.01.2.01.0001	Penyusunan Dokumen Perencanaan Perangkat Daerah																		
			Jumlah Dokumen Perencanaan Perangkat Daerah				7 Dokumen	7 Dokumen	2.252.500,00	2.252.500,00	2.102.500,00	-150.000,00	Kab. Blitar, Wates, Semua Kel/Desa	DANA ALOKASI UMUM (DAU)	-	- -			7.500.000,00	KECAMATAN WATES
	7.01.01.2.01.0004	Koordinasi dan Penyusunan DPA-SKPD																		
			Jumlah Dokumen DPA-SKPD dan Laporan Hasil Koordinasi Penyusunan Dokumen DPA-SKPD				2 Dokumen	2 Dokumen	10.660.000,00	3.400.000,00	2.450.000,00	-8.210.000,00	Kab. Blitar, Semua Kecamatan, Semua Kel/Desa Kab. Blitar, Wates, Semua Kel/Desa	DANA ALOKASI UMUM (DAU)	-	- -			10.000.000,00	KECAMATAN WATES
	7.01.01.2.01.0007	Evaluasi Kinerja Perangkat Daerah																		
			Jumlah Laporan Evaluasi Kinerja Perangkat Daerah				5 Laporan	5 Laporan	2.425.200,00	2.425.200,00	2.425.200,00	0,00	Kab. Blitar, Semua Kecamatan, Semua Kel/Desa Kab. Blitar, Wates, Semua Kel/Desa	DANA ALOKASI UMUM (DAU)	-	- -			5.000.000,00	KECAMATAN WATES
	7.01.01.2.02	Administrasi Keuangan Perangkat Daerah	-				-	-	1.476.019.597,00	1.361.058.236,00	1.426.667.728,00	-49.351.869,00			-	- -	-		1.739.440.610,00	KECAMATAN WATES
	7.01.01.2.02.0001	Penyediaan Gaji dan Tunjangan ASN																		
			Jumlah Orang yang Menerima Gaji dan Tunjangan ASN				16 Orang/bulan	10 Orang/bulan	1.460.926.097,00	1.332.844.736,00	1.398.454.228,00	-62.471.869,00	Kab. Blitar, Wates, Semua Kel/Desa	DANA ALOKASI UMUM (DAU)	-	- -			1.689.415.610,00	KECAMATAN WATES
	7.01.01.2.02.0003	Pelaksanaan Penatausahaan dan Pengujian/Verifikasi Keuangan SKPD																		
			Jumlah Dokumen Penatausahaan dan Pengujian/Verifikasi Keuangan SKPD				14 Dokumen	14 Dokumen	8.640.000,00	21.760.000,00	21.760.000,00	13.120.000,00	Kab. Blitar, Wates, Semua Kel/Desa	DANA ALOKASI UMUM (DAU)	-	- -			42.525.000,00	KECAMATAN WATES
	7.01.01.2.02.0004	Koordinasi dan Pelaksanaan Akuntansi SKPD																		
			Jumlah Dokumen Koordinasi dan Pelaksanaan Akuntansi SKPD				5 Dokumen	5 Dokumen	6.453.500,00	6.453.500,00	6.453.500,00	0,00	Kab. Blitar, Wates, Semua Kel/Desa	DANA ALOKASI UMUM (DAU)	-	- -			7.500.000,00	KECAMATAN WATES
	7.01.01.2.05	Administrasi Kepegawaian Perangkat Daerah	-				-	-	110.000.000,00	100.000.000,00	130.000.000,00	20.000.000,00			-	- -	-		80.000.000,00	KECAMATAN WATES
	7.01.01.2.05.0009	Pendidikan dan Pelatihan Pegawai Berdasarkan Tugas dan Fungsi																		
			Jumlah Pegawai Berdasarkan Tugas dan Fungsi yang Mengikuti Pendidikan dan Pelatihan				11 Orang	10 Orang	110.000.000,00	100.000.000,00	130.000.000,00	20.000.000,00	Kab. Blitar, Semua Kecamatan, Semua Kel/Desa Kab. Blitar, Wates, Semua Kel/Desa	DANA ALOKASI UMUM (DAU)	-	- -			80.000.000,00	KECAMATAN WATES
	7.01.01.2.06	Administrasi Umum Perangkat Daerah	-				-	-	157.925.800,00	131.602.100,00	93.353.300,00	-64.572.500,00			-	- -	-		158.500.000,00	KECAMATAN WATES
	7.01.01.2.06.0001	Penyediaan Komponen Instalasi Listrik/Penerangan Bangunan Kantor																		
			Jumlah Paket Komponen Instalasi Listrik/Penerangan Bangunan Kantor yang Disediakan				8 Paket	8 Paket	7.520.000,00	5.500.000,00	5.500.000,00	-2.020.000,00	Kab. Blitar, Wates, Semua Kel/Desa	DANA ALOKASI UMUM (DAU)	-	- -			8.500.000,00	KECAMATAN WATES
	7.01.01.2.06.0002	Penyediaan Peralatan dan Perlengkapan Kantor																		
			Jumlah Paket Peralatan dan Perlengkapan Kantor yang Disediakan				5 Paket	5 Paket	33.237.800,00	33.237.800,00	17.000.000,00	-16.237.800,00	Kab. Blitar, Wates, Semua Kel/Desa	DANA ALOKASI UMUM (DAU)	-	- -			25.000.000,00	KECAMATAN WATES
	7.01.01.2.06.0003	Penyediaan Peralatan Rumah Tangga																		
			Jumlah Paket Peralatan Rumah Tangga yang Disediakan				7 Paket	7 Paket	5.000.000,00	5.000.000,00	5.000.000,00	0,00	Kab. Blitar, Wates, Semua Kel/Desa	DANA ALOKASI UMUM (DAU)	-	- -			6.500.000,00	KECAMATAN WATES
	7.01.01.2.06.0004	Penyediaan Bahan Logistik Kantor																		
			Jumlah Paket Bahan Logistik Kantor yang Disediakan				7 Paket	7 Paket	5.490.000,00	5.490.000,00	5.490.000,00	0,00	Kab. Blitar, Wates, Semua Kel/Desa	DANA ALOKASI UMUM (DAU)	-	- -			6.500.000,00	KECAMATAN WATES
	7.01.01.2.06.0005	Penyediaan Barang Cetakan dan Penggandaan																		
			Jumlah Paket Barang Cetakan dan Penggandaan yang Disediakan				10 Paket	10 Paket	11.053.000,00	6.949.300,00	6.949.300,00	-4.103.700,00	Kab. Blitar, Wates, Semua Kel/Desa	DANA ALOKASI UMUM (DAU)	-	- -			12.000.000,00	KECAMATAN WATES
	7.01.01.2.06.0009	Penyelenggaraan Rapat Koordinasi dan Konsultasi SKPD																		

NO	KODE	URUSAN / BIDANG URUSAN / PROGRAM / KEGIATAN / SUB KEGIATAN	INDIKATOR PROGRAM / KEGIATAN / SUB KEGIATAN	TARGET AKHIR PERIODE RENSTRA OPD	REALISASI CAPAIAN RENJA OPD TAHUN 2023	PRAKIRAAN CAPAIAN TARGET RENJA OPD TAHUN 2024	CAPAIAN KINERJA DAN KERANGKA PENDANAAN										KELOMPOK SASARAN	PRAKIRAAN MAJU RENCANA TAHUN 2026		PERANGKAT DAERAH PENANGGUNG JAWAB
							TARGET 2025		PAGU INDIKATIF (Rp)			Bertambah/Berkurang (10-12)	LOKASI	SUMBER DANA	PRIORITAS			TARGET	PAGU INDIKATIF (Rp)	
							SEBELUM	SESUDAH	RKPD 2025	APBD 2025	RKPD PERUBAHAN 2025				NASIONAL	DAERAH				
1	2	3	4	5	6	7	8	9	10	11	12	13	14	15	16	17	18	19	20	21
			Jumlah Laporan Penyelenggaraan Rapat Koordinasi dan Konsultasi SKPD				150 Laporan	150 Laporan	95.625.000,00	75.425.000,00	53.414.000,00	-42.211.000,00	Kab. Blitar, Semua Kecamatan, Semua Kel/Desa Kab. Blitar, Wates, Semua Kel/Desa	DANA ALOKASI UMUM (DAU)	-	- -			100.000.000,00	KECAMATAN WATES
	7.01.01.2.07	Pengadaan Barang Milik Daerah Penunjang Urusan Pemerintah Daerah	-				-	-	102.592.300,00	17.503.400,00	17.503.400,00	-85.088.900,00			-	- -	-		145.000.000,00	KECAMATAN WATES
	7.01.01.2.07.0005	Pengadaan Mebel																		
			Jumlah Paket Mebel yang Disediakan				36 Unit	1 Unit	22.096.000,00	0,00	0,00	-22.096.000,00	Kab. Blitar, Wates, Semua Kel/Desa	DANA ALOKASI UMUM (DAU)	-	- -			50.000.000,00	KECAMATAN WATES
	7.01.01.2.07.0006	Pengadaan Peralatan dan Mesin Lainnya																		
			Jumlah Unit Peralatan dan Mesin Lainnya yang Disediakan				5 Unit	3 Unit	80.496.300,00	17.503.400,00	17.503.400,00	-62.992.900,00	Kab. Blitar, Wates, Semua Kel/Desa	DANA ALOKASI UMUM (DAU)	-	- -			35.000.000,00	KECAMATAN WATES
	7.01.01.2.07.0010	Pengadaan Sarana dan Prasarana Gedung Kantor atau Bangunan Lainnya																		
			Jumlah Unit Sarana dan Prasarana Gedung Kantor atau Bangunan Lainnya yang Disediakan				4 Unit	4 Unit	0,00	0,00	0,00	0,00	Kab. Blitar, Wates, Semua Kel/Desa	DANA ALOKASI UMUM (DAU)	-	- -			60.000.000,00	KECAMATAN WATES
	7.01.01.2.08	Penyediaan Jasa Penunjang Urusan Pemerintahan Daerah	-				-	-	143.536.000,00	142.092.000,00	110.928.000,00	-32.608.000,00			-	- -	-		148.200.000,00	KECAMATAN WATES
	7.01.01.2.08.0002	Penyediaan Jasa Komunikasi, Sumber Daya Air dan Listrik																		
			Jumlah Laporan Penyediaan Jasa Komunikasi, Sumber Daya Air dan Listrik yang Disediakan				12 Laporan	12 Laporan	10.108.000,00	8.664.000,00	8.664.000,00	-1.444.000,00	Kab. Blitar, Semua Kecamatan, Semua Kel/Desa Kab. Blitar, Wates, Semua Kel/Desa	DANA ALOKASI UMUM (DAU)	-	- -			10.200.000,00	KECAMATAN WATES
	7.01.01.2.08.0004	Penyediaan Jasa Pelayanan Umum Kantor																		
			Jumlah Laporan Penyediaan Jasa Pelayanan Umum Kantor yang Disediakan				12 Laporan	12 Laporan	133.428.000,00	133.428.000,00	102.264.000,00	-31.164.000,00	Kab. Blitar, Wates, Semua Kel/Desa	DANA ALOKASI UMUM (DAU)	-	- -			138.000.000,00	KECAMATAN WATES
	7.01.01.2.09	Pemeliharaan Barang Milik Daerah Penunjang Urusan Pemerintahan Daerah	-				-	-	242.512.060,00	172.234.494,00	172.234.494,00	-70.277.566,00			-	- -	-		144.350.000,00	KECAMATAN WATES
	7.01.01.2.09.0002	Penyediaan Jasa Pemeliharaan, Biaya Pemeliharaan, Pajak dan Perizinan Kendaraan Dinas Operasional atau Lapangan																		
			Jumlah Kendaraan Dinas Operasional atau Lapangan yang Dipelihara dan dibayarkan Pajak dan Perizinannya				5 Unit	2 Unit	70.850.000,00	55.410.000,00	55.410.000,00	-15.440.000,00	Kab. Blitar, Wates, Semua Kel/Desa	DANA ALOKASI UMUM (DAU)	-	- -			70.850.000,00	KECAMATAN WATES
	7.01.01.2.09.0006	Pemeliharaan Peralatan dan Mesin Lainnya																		
			Jumlah Peralatan dan Mesin Lainnya yang Dipelihara				10 Unit	10 Unit	4.990.000,00	4.990.000,00	4.990.000,00	0,00	Kab. Blitar, Wates, Semua Kel/Desa	DANA ALOKASI UMUM (DAU)	-	- -			8.500.000,00	KECAMATAN WATES
	7.01.01.2.09.0009	Pemeliharaan/Rehabilitasi Gedung Kantor dan Bangunan Lainnya																		
			Jumlah Gedung Kantor dan Bangunan Lainnya yang Dipelihara/Direhabilitasi				5 Unit	2 Unit	166.672.060,00	111.834.494,00	111.834.494,00	-54.837.566,00	Kab. Blitar, Wates, Semua Kel/Desa	DANA ALOKASI UMUM (DAU)	-	- -			65.000.000,00	KECAMATAN WATES
2.	**7.01.02**	**PROGRAM PENYELENGGARAAN PEMERINTAHAN DAN PELAYANAN PUBLIK**	**-**				**-**	**-**	**21.351.668,00**	**17.585.834,00**	**11.260.000,00**	**37.148.332,00**							**58.500.000,00**	
	7.01.02.2.01	Koordinasi Penyelenggaraan Kegiatan Pemerintahan di Tingkat Kecamatan	-				-	-	7.280.000,00	7.280.000,00	6.000.000,00	-1.280.000,00			-	- -	-		8.500.000,00	KECAMATAN WATES
	7.01.02.2.01.0001	Koordinasi/Sinergi Perencanaan dan Pelaksanaan Kegiatan Pemerintahan dengan Perangkat Daerah dan Instansi Vertikal Terkait																		
			Jumlah Laporan Koordinasi/Sinergi Perencanaan dan Pelaksanaan Kegiatan Pemerintahan dengan Perangkat Daerah dan Instansi Vertikal Terkait				8 Laporan	8 Laporan	7.280.000,00	7.280.000,00	6.000.000,00	-1.280.000,00	Kab. Blitar, Wates, Semua Kel/Desa	DANA ALOKASI UMUM (DAU)	-	- -			8.500.000,00	KECAMATAN WATES
	7.01.02.2.02	Penyelenggaraan Urusan Pemerintahan yang Tidak Dilaksanakan oleh Unit Kerja Perangkat Daerah yang Ada di Kecamatan	-				-	-	8.811.668,00	5.045.834,00	1.280.000,00	-7.531.668,00			-	- -	-		40.000.000,00	KECAMATAN WATES
	7.01.02.2.02.0002	Fasilitasi Percepatan Pencapaian Standar Pelayanan Minimal di Wilayah Kecamatan																		
			Jumlah Laporan Fasilitasi Percepatan Pencapaian Standar Pelayanan Minimal di Wilayah Kecamatan				30 Laporan	3 Laporan	8.811.668,00	5.045.834,00	1.280.000,00	-7.531.668,00	Kab. Blitar, Wates, Semua Kel/Desa	DANA ALOKASI UMUM (DAU)	-	- -			40.000.000,00	KECAMATAN WATES
	7.01.02.2.04	Pelaksanaan Urusan Pemerintahan yang Dilimpahkan kepada Camat	-				-	-	5.260.000,00	5.260.000,00	3.980.000,00	-1.280.000,00			-	- -	-		10.000.000,00	KECAMATAN WATES
	7.01.02.2.04.0003	Pelaksanaan Urusan Pemerintahan yang Terkait dengan Kewenangan Lain yang Dilimpahkan																		
			Jumlah Laporan Pelaksanaan Kewenangan Lain yang Dilimpahkan				12 Laporan	12 Laporan	5.260.000,00	5.260.000,00	3.980.000,00	-1.280.000,00	Kab. Blitar, Semua Kecamatan, Semua Kel/Desa Kab. Blitar, Wates, Semua Kel/Desa	DANA ALOKASI UMUM (DAU)	-	- -			10.000.000,00	KECAMATAN WATES
3.	**7.01.03**	**PROGRAM PEMBERDAYAAN MASYARAKAT DESA DAN KELURAHAN**	**-**				**-**	**-**	**60.033.600,00**	**60.033.600,00**	**57.473.600,00**	**-34.453.600,00**							**25.580.000,00**	
	7.01.03.2.01	Koordinasi Kegiatan Pemberdayaan Desa	-				-	-	60.033.600,00	60.033.600,00	57.473.600,00	-2.560.000,00			-	- -	-		25.580.000,00	KECAMATAN WATES
	7.01.03.2.01.0001	Peningkatan Partisipasi Masyarakat dalam Forum Musyawarah Perencanaan Pembangunan di Desa																		
			Jumlah Lembaga Kemasyarakatan yang Berpartisipasi dalam Forum Musyawarah Perencanaan Pembangunan di Desa				12 Lembaga Kemasyarakatan	12 Lembaga Kemasyarakatan	19.023.600,00	19.023.600,00	19.023.600,00	0,00	Kab. Blitar, Wates, Semua Kel/Desa	DANA ALOKASI UMUM (DAU)	-	- -			15.020.000,00	KECAMATAN WATES

NO	KODE	URUSAN / BIDANG URUSAN / PROGRAM / KEGIATAN / SUB KEGIATAN	INDIKATOR PROGRAM / KEGIATAN / SUB KEGIATAN	TARGET AKHIR PERIODE RENSTRA OPD	REALISASI CAPAIAN RENJA OPD TAHUN 2023	PRAKIRAAN CAPAIAN TARGET RENJA OPD TAHUN 2024	CAPAIAN KINERJA DAN KERANGKA PENDANAAN										KELOMPOK SASARAN	PRAKIRAAN MAJU RENCANA TAHUN 2026		PERANGKAT DAERAH PENANGGUNG JAWAB
							TARGET 2025		PAGU INDIKATIF (Rp)			Bertambah/Berkurang (10-12)	LOKASI	SUMBER DANA	PRIORITAS			TARGET	PAGU INDIKATIF (Rp)	
							SEBELUM	SESUDAH	RKPD 2025	APBD 2025	RKPD PERUBAHAN 2025				NASIONAL	DAERAH				
1	2	3	4	5	6	7	8	9	10	11	12	13	14	15	16	17	18	19	20	21
	7.01.03.2.01.0002	Sinkronisasi Program Kerja dan Kegiatan Pemberdayaan Masyarakat yang Dilakukan oleh Pemerintah dan Swasta di Wilayah Kerja Kecamatan																		
			Jumlah Dokumen Sinkronisasi Program Kerja dan Kegiatan Pemberdayaan Masyarakat yang Dilakukan oleh Pemerintah dan Swasta di Wilayah Kerja Kecamatan				5 Dokumen	5 Dokumen	41.010.000,00	41.010.000,00	38.450.000,00	-2.560.000,00	Kab. Blitar, Wates, Semua Kel/Desa	DANA ALOKASI UMUM (DAU)	-	- -			10.560.000,00	KECAMATAN WATES
4.	**7.01.04**	**PROGRAM KOORDINASI KETENTRAMAN DAN KETERTIBAN UMUM**	**-**				**-**	**-**	**18.189.300,00**	**18.189.300,00**	**17.229.300,00**	**17.890.700,00**							**36.080.000,00**	
	7.01.04.2.01	Koordinasi Upaya Penyelenggaraan Ketenteraman dan Ketertiban Umum	-				-	-	13.689.300,00	13.689.300,00	12.729.300,00	-960.000,00			-	- -	-		27.580.000,00	KECAMATAN WATES
	7.01.04.2.01.0001	Sinergitas dengan Kepolisian Negara Republik Indonesia, Tentara Nasional Indonesia dan Instansi Vertikal di Wilayah Kecamatan																		
			Jumlah Laporan Hasil Sinergitas dengan Kepolisian Negara Republik Indonesia, Tentara Nasional Indonesia dan Instansi Vertikal di Wilayah Kecamatan				8 Laporan	8 Laporan	7.269.300,00	7.269.300,00	7.269.300,00	0,00	Kab. Blitar, Wates, Semua Kel/Desa	DANA ALOKASI UMUM (DAU)	-	- -			12.580.000,00	KECAMATAN WATES
	7.01.04.2.01.0002	Harmonisasi Hubungan dengan Tokoh Agama dan Tokoh Masyarakat																		
			Jumlah Laporan Pelaksanaan Harmonisasi Hubungan dengan Tokoh Agama dan Tokoh Masyarakat				8 Laporan	8 Laporan	6.420.000,00	6.420.000,00	5.460.000,00	-960.000,00	Kab. Blitar, Wates, Semua Kel/Desa	DANA ALOKASI UMUM (DAU)	-	- -			15.000.000,00	KECAMATAN WATES
	7.01.04.2.02	Koordinasi Penerapan dan Penegakan Peraturan Daerah dan Peraturan Kepala Daerah	-				-	-	4.500.000,00	4.500.000,00	4.500.000,00	0,00			-	- -	-		8.500.000,00	KECAMATAN WATES
	7.01.04.2.02.0001	Koordinasi/Sinergi dengan Perangkat Daerah yang Tugas dan Fungsinya di Bidang Penegakan Peraturan Perundang-Undangan dan/atau Kepolisian Negara Republik Indonesia																		
			Jumlah Laporan Koordinasi/Sinergi dengan Perangkat Daerah yang Tugas dan Fungsinya di Bidang Penegakan Peraturan Perundang-Undangan dan/atau Kepolisian Negara Republik Indonesia				8 Laporan	8 Laporan	4.500.000,00	4.500.000,00	4.500.000,00	0,00	Kab. Blitar, Semua Kecamatan, Semua Kel/Desa Kab. Blitar, Wates, Semua Kel/Desa	DANA ALOKASI UMUM (DAU)	-	- -			8.500.000,00	KECAMATAN WATES
5.	**7.01.05**	**PROGRAM PENYELENGGARAAN URUSAN PEMERINTAHAN UMUM**	**-**				**-**	**-**	**58.565.500,00**	**58.565.500,00**	**43.923.000,00**	**-565.500,00**							**58.000.000,00**	
	7.01.05.2.01	Penyelenggaraan Urusan Pemerintahan Umum Sesuai Penugasan Kepala Daerah	-				-	-	58.565.500,00	58.565.500,00	43.923.000,00	-14.642.500,00			-	- -	-		58.000.000,00	KECAMATAN WATES
	7.01.05.2.01.0002	Fasilitasi, Koordinasi dan Pembinaan (Bimtek, Sosialisasi, Konsultasi) Wawasan Kebangsaan dan Ketahanan Nasional																		
			Jumlah Orang yang Mengikuti Fasilitasi, Koordinasi dan Pembinaan (Bimtek, Sosialisasi, Konsultasi) Wawasan Kebangsaan dan Ketahanan Nasional				60 Orang	60 Orang	6.520.000,00	6.520.000,00	5.770.000,00	-750.000,00	Kab. Blitar, Wates, Semua Kel/Desa	DANA ALOKASI UMUM (DAU)	-	- -			5.000.000,00	KECAMATAN WATES
	7.01.05.2.01.0003	Pembinaan Persatuan dan Kesatuan Bangsa																		
			Jumlah Orang yang Mengikuti Pembinaan Persatuan dan Kesatuan Bangsa				300 Orang	300 Orang	36.265.500,00	36.265.500,00	26.213.000,00	-10.052.500,00	Kab. Blitar, Wates, Semua Kel/Desa	DANA ALOKASI UMUM (DAU)	-	- -			25.000.000,00	KECAMATAN WATES
	7.01.05.2.01.0004	Pembinaan Kerukunan Antar Suku dan Intra Suku, Umat Beragama, Ras, dan Golongan Lainnya Guna Mewujudkan Stabilitas Keamanan Lokal, Regional, dan Nasional																		
			Jumlah Orang yang Mengikuti Pembinaan Kerukunan Antar Suku dan Intra Suku , Umat Beragama, Ras, dan Golongan Lainnya Guna Mewujudkan Stabilitas Keamanan Lokal, Regional, dan Nasional				300 Orang	300 Orang	10.520.000,00	10.520.000,00	7.960.000,00	-2.560.000,00	Kab. Blitar, Wates, Semua Kel/Desa	DANA ALOKASI UMUM (DAU)	-	- -			15.500.000,00	KECAMATAN WATES
	7.01.05.2.01.0008	Pelaksanaan Tugas Forum Koordinasi Pimpinan di Kecamatan																		
			Jumlah Dokumen Tugas Forum Koordinasi Pimpinan di Kecamatan				12 Dokumen	12 Dokumen	5.260.000,00	5.260.000,00	3.980.000,00	-1.280.000,00	Kab. Blitar, Wates, Semua Kel/Desa	DANA ALOKASI UMUM (DAU)	-	- -			12.500.000,00	KECAMATAN WATES
6.	**7.01.06**	**PROGRAM PEMBINAAN DAN PENGAWASAN PEMERINTAHAN DESA**	**-**				**-**	**-**	**63.000.000,00**	**54.040.000,00**	**45.080.000,00**	**5.100.000,00**							**68.100.000,00**	
	7.01.06.2.01	Fasilitasi, Rekomendasi dan Koordinasi Pembinaan dan Pengawasan Pemerintahan Desa	-				-	-	63.000.000,00	54.040.000,00	45.080.000,00	-17.920.000,00			-	- -	-		68.100.000,00	KECAMATAN WATES
	7.01.06.2.01.0001	Fasilitasi Penyusunan Peraturan Desa dan Peraturan Kepala Desa																		
			Jumlah Dokumen yang Difasilitasi dalam rangka Penyusunan Peraturan Desa dan Peraturan Kepala Desa				16 Dokumen	16 Dokumen	15.420.000,00	15.420.000,00	15.420.000,00	0,00	Kab. Blitar, Semua Kecamatan, Semua Kel/Desa Kab. Blitar, Wates, Semua Kel/Desa	DANA ALOKASI UMUM (DAU)	-	- -			9.500.000,00	KECAMATAN WATES
	7.01.06.2.01.0002	Fasilitasi Administrasi Tata Pemerintahan Desa																		
			Jumlah Dokumen yang Difasilitasi dalam rangka Administrasi Tata Pemerintahan Desa				16 Dokumen	16 Dokumen	5.260.000,00	5.260.000,00	3.980.000,00	-1.280.000,00	Kab. Blitar, Wates, Semua Kel/Desa	DANA ALOKASI UMUM (DAU)	-	- -			5.260.000,00	KECAMATAN WATES
	7.01.06.2.01.0003	Fasilitasi Pengelolaan Keuangan Desa dan Pendayagunaan Aset Desa																		
			Jumlah Dokumen yang Difasilitasi dalam rangka Pengelolaan Keuangan Desa dan Pendayagunaan Aset Desa				16 Dokumen	16 Dokumen	14.740.000,00	7.060.000,00	5.780.000,00	-8.960.000,00	Kab. Blitar, Wates, Semua Kel/Desa	DANA ALOKASI UMUM (DAU)	-	- -			17.300.000,00	KECAMATAN WATES
	7.01.06.2.01.0005	Fasilitasi Pelaksanaan Tugas Kepala Desa dan Perangkat Desa																		
			Jumlah Dokumen Fasilitasi dalam rangka Pelaksanaan Tugas Kepala Desa dan Perangkat Desa				16 Dokumen	16 Dokumen	5.260.000,00	5.260.000,00	3.980.000,00	-1.280.000,00	Kab. Blitar, Wates, Semua Kel/Desa	DANA ALOKASI UMUM (DAU)	-	- -			5.260.000,00	KECAMATAN WATES

NO	KODE	URUSAN / BIDANG URUSAN / PROGRAM / KEGIATAN / SUB KEGIATAN	INDIKATOR PROGRAM / KEGIATAN / SUB KEGIATAN	TARGET AKHIR PERIODE RENSTRA OPD	REALISASI CAPAIAN RENJA OPD TAHUN 2023	PRAKIRAAN CAPAIAN TARGET RENJA OPD TAHUN 2024	CAPAIAN KINERJA DAN KERANGKA PENDANAAN										KELOMPOK SASARAN	PRAKIRAAN MAJU RENCANA TAHUN 2026		PERANGKAT DAERAH PENANGGUNG JAWAB
							TARGET 2025		PAGU INDIKATIF (Rp)			Bertambah/Berkurang (10-12)	LOKASI	SUMBER DANA	PRIORITAS			TARGET	PAGU INDIKATIF (Rp)	
							SEBELUM	SESUDAH	RKPD 2025	APBD 2025	RKPD PERUBAHAN 2025				NASIONAL	DAERAH				
1	2	3	4	5	6	7	8	9	10	11	12	13	14	15	16	17	18	19	20	21
	7.01.06.2.01.0007	Fasilitasi Pelaksanaan Tugas dan Fungsi Badan Permusyawaratan Desa																		
			Jumlah Dokumen Fasilitasi dalam rangka Pelaksanaan Tugas dan Fungsi Badan Permusyawaratan Desa				32 Dokumen	32 Dokumen	5.260.000,00	5.260.000,00	3.980.000,00	-1.280.000,00	Kab. Blitar, Wates, Semua Kel/Desa	DANA ALOKASI UMUM (DAU)	-	- -			15.000.000,00	KECAMATAN WATES
	7.01.06.2.01.0009	Fasilitasi Sinkronisasi Perencanaan Pembangunan Daerah dengan Pembangunan Desa																		
			Jumlah Dokumen Sinkronisasi Perencanaan Pembangunan Daerah dengan Pembangunan Desa				8 Dokumen	8 Dokumen	6.540.000,00	5.260.000,00	3.980.000,00	-2.560.000,00	Kab. Blitar, Semua Kecamatan, Semua Kel/Desa Kab. Blitar, Wates, Semua Kel/Desa	DANA ALOKASI UMUM (DAU)	-	- -			5.260.000,00	KECAMATAN WATES
	7.01.06.2.01.0013	Fasilitasi Penyusunan Perencanaan Pembangunan Partisipatif																		
			Jumlah Dokumen Fasilitasi dalam rangka Perencanaan Pembangunan Partisipatif				8 Dokumen	8 Dokumen	5.260.000,00	5.260.000,00	3.980.000,00	-1.280.000,00	Kab. Blitar, Wates, Semua Kel/Desa	DANA ALOKASI UMUM (DAU)	-	- -			5.260.000,00	KECAMATAN WATES
	7.01.06.2.01.0015	Fasilitasi Penataan, Pemanfaatan, dan Pendayagunaan Ruang Desa serta Penetapan dan Penegasan Batas Desa																		
			Jumlah Dokumen Fasilitasi dalam rangka Penataan, Pemanfaatan, dan Pendayagunaan Ruang Desa serta Penetapan dan Penegasan Batas Desa				8 Dokumen	8 Dokumen	5.260.000,00	5.260.000,00	3.980.000,00	-1.280.000,00	Kab. Blitar, Wates, Semua Kel/Desa	DANA ALOKASI UMUM (DAU)	-	- -			5.260.000,00	KECAMATAN WATES
		KECAMATAN BINANGUN							**2.364.587.873,00**	**2.120.007.598,00**	**2.142.832.654,00**	**-221.755.219,00**							**2.695.689.100,00**	
	7	**UNSUR KEWILAYAHAN**							**2.364.587.873,00**	**2.120.007.598,00**	**2.142.832.654,00**	**-221.755.219,00**							**2.695.689.100,00**	
	7.01	**KECAMATAN**							**2.364.587.873,00**	**2.120.007.598,00**	**2.142.832.654,00**	**-221.755.219,00**							**2.695.689.100,00**	
1.	**7.01.01**	**PROGRAM PENUNJANG URUSAN PEMERINTAHAN DAERAH KABUPATEN/KOTA**	**-**				**-**	**-**	**2.154.676.373,00**	**1.982.325.398,00**	**1.989.045.454,00**	**-88.543.273,00**							**2.066.133.100,00**	
	7.01.01.2.01	Perencanaan, Penganggaran, dan Evaluasi Kinerja Perangkat Daerah	-				-	-	5.220.000,00	2.130.000,00	2.130.000,00	-3.090.000,00			-	- -	-		11.000.000,00	KECAMATAN BINANGUN
	7.01.01.2.01.0001	Penyusunan Dokumen Perencanaan Perangkat Daerah																		
			Jumlah Dokumen Perencanaan Perangkat Daerah				3 Dokumen	3 Dokumen	2.970.000,00	1.200.000,00	1.200.000,00	-1.770.000,00	Kab. Blitar, Binangun, Semua Kel/Desa	DANA ALOKASI UMUM (DAU)	-	- -			5.000.000,00	KECAMATAN BINANGUN
	7.01.01.2.01.0004	Koordinasi dan Penyusunan DPA-SKPD																		
			Jumlah Dokumen DPA-SKPD dan Laporan Hasil Koordinasi Penyusunan Dokumen DPA-SKPD				1 Dokumen	1 Dokumen	0,00	0,00	0,00	0,00	Kab. Blitar, Binangun, Semua Kel/Desa	DANA ALOKASI UMUM (DAU)	-	- -			3.000.000,00	KECAMATAN BINANGUN
	7.01.01.2.01.0007	Evaluasi Kinerja Perangkat Daerah																		
			Jumlah Laporan Evaluasi Kinerja Perangkat Daerah				1 Laporan	1 Laporan	2.250.000,00	930.000,00	930.000,00	-1.320.000,00	Kab. Blitar, Binangun, Semua Kel/Desa	DANA ALOKASI UMUM (DAU)	-	- -			3.000.000,00	KECAMATAN BINANGUN
	7.01.01.2.02	Administrasi Keuangan Perangkat Daerah	-				-	-	1.387.873.373,00	1.340.268.098,00	1.428.144.654,00	40.271.281,00			-	- -	-		1.677.733.100,00	KECAMATAN BINANGUN
	7.01.01.2.02.0001	Penyediaan Gaji dan Tunjangan ASN																		
			Jumlah Orang yang Menerima Gaji dan Tunjangan ASN				11 Orang/bulan	11 Orang/bulan	1.369.343.373,00	1.324.763.098,00	1.412.639.654,00	43.296.281,00	Kab. Blitar, Binangun, Semua Kel/Desa	DANA ALOKASI UMUM (DAU)	-	- -			1.625.733.100,00	KECAMATAN BINANGUN
	7.01.01.2.02.0003	Pelaksanaan Penatausahaan dan Pengujian/Verifikasi Keuangan SKPD																		
			Jumlah Dokumen Penatausahaan dan Pengujian/Verifikasi Keuangan SKPD				12 Dokumen	12 Dokumen	18.530.000,00	15.505.000,00	15.505.000,00	-3.025.000,00	Kab. Blitar, Binangun, Semua Kel/Desa	DANA ALOKASI UMUM (DAU)	-	- -			50.000.000,00	KECAMATAN BINANGUN
	7.01.01.2.02.0007	Koordinasi dan Penyusunan Laporan Keuangan Bulanan/ Triwulanan/ Semesteran SKPD																		
			Jumlah Laporan Keuangan Bulanan/ Triwulanan/ Semesteran SKPD dan Laporan Koordinasi Penyusunan Laporan Keuangan Bulanan/Triwulanan/Semesteran SKPD				4 Laporan	4 Laporan	0,00	0,00	0,00	0,00	Kab. Blitar, Binangun, Semua Kel/Desa	DANA ALOKASI UMUM (DAU)	-	- -			2.000.000,00	KECAMATAN BINANGUN
	7.01.01.2.05	Administrasi Kepegawaian Perangkat Daerah	-				-	-	97.700.000,00	131.000.000,00	10.000.000,00	-87.700.000,00			-	- -	-		20.000.000,00	KECAMATAN BINANGUN
	7.01.01.2.05.0011	Bimbingan Teknis Implementasi Peraturan Perundang-Undangan																		
			Jumlah Orang yang Mengikuti Bimbingan Teknis Implementasi Peraturan Perundang-Undangan				15 Orang	15 Orang	97.700.000,00	131.000.000,00	10.000.000,00	-87.700.000,00	Kab. Blitar, Binangun, Semua Kel/Desa	DANA ALOKASI UMUM (DAU)	-	- -			20.000.000,00	KECAMATAN BINANGUN
	7.01.01.2.06	Administrasi Umum Perangkat Daerah	-				-	-	145.616.011,00	78.099.150,00	82.278.350,00	-63.337.661,00			-	- -	-		57.000.000,00	KECAMATAN BINANGUN
	7.01.01.2.06.0001	Penyediaan Komponen Instalasi Listrik/Penerangan Bangunan Kantor																		
			Jumlah Paket Komponen Instalasi Listrik/Penerangan Bangunan Kantor yang Disediakan				1 Paket	1 Paket	1.530.135,00	1.719.500,00	1.719.500,00	189.365,00	Kab. Blitar, Binangun, Semua Kel/Desa	DANA ALOKASI UMUM (DAU)	-	- -			5.000.000,00	KECAMATAN BINANGUN
	7.01.01.2.06.0002	Penyediaan Peralatan dan Perlengkapan Kantor																		
			Jumlah Paket Peralatan dan Perlengkapan Kantor yang Disediakan				2 Paket	2 Paket	8.354.605,00	4.720.900,00	4.720.900,00	-3.633.705,00	Kab. Blitar, Binangun, Semua Kel/Desa	DANA ALOKASI UMUM (DAU)	-	- -			10.000.000,00	KECAMATAN BINANGUN
	7.01.01.2.06.0003	Penyediaan Peralatan Rumah Tangga																		
			Jumlah Paket Peralatan Rumah Tangga yang Disediakan				2 Paket	2 Paket	1.486.956,00	1.264.050,00	2.363.250,00	876.294,00	Kab. Blitar, Binangun, Semua Kel/Desa	DANA ALOKASI UMUM (DAU)	-	- -			2.000.000,00	KECAMATAN BINANGUN
	7.01.01.2.06.0004	Penyediaan Bahan Logistik Kantor																		
			Jumlah Paket Bahan Logistik Kantor yang Disediakan				3 Paket	3 Paket	4.920.075,00	2.759.900,00	2.759.900,00	-2.160.175,00	Kab. Blitar, Binangun, Semua Kel/Desa	DANA ALOKASI UMUM (DAU)	-	- -			25.000.000,00	KECAMATAN BINANGUN
	7.01.01.2.06.0005	Penyediaan Barang Cetakan dan Penggandaan																		

NO	KODE	URUSAN / BIDANG URUSAN / PROGRAM / KEGIATAN / SUB KEGIATAN	INDIKATOR PROGRAM / KEGIATAN / SUB KEGIATAN	TARGET AKHIR PERIODE RENSTRA OPD	REALISASI CAPAIAN RENJA OPD TAHUN 2023	PRAKIRAAN CAPAIAN TARGET RENJA OPD TAHUN 2024	CAPAIAN KINERJA DAN KERANGKA PENDANAAN										KELOMPOK SASARAN	PRAKIRAAN MAJU RENCANA TAHUN 2026		PERANGKAT DAERAH PENANGGUNG JAWAB
							TARGET 2025		PAGU INDIKATIF (Rp)			Bertambah/Berkurang (10-12)	LOKASI	SUMBER DANA	PRIORITAS			TARGET	PAGU INDIKATIF (Rp)	
							SEBELUM	SESUDAH	RKPD 2025	APBD 2025	RKPD PERUBAHAN 2025				NASIONAL	DAERAH				
1	2	3	4	5	6	7	8	9	10	11	12	13	14	15	16	17	18	19	20	21
			Jumlah Paket Barang Cetakan dan Penggandaan yang Disediakan				3 Paket	3 Paket	5.954.240,00	4.316.800,00	4.316.800,00	-1.637.440,00	Kab. Blitar, Binangun, Semua Kel/Desa	DANA ALOKASI UMUM (DAU)	-	- -			5.000.000,00	KECAMATAN BINANGUN
	7.01.01.2.06.0009	Penyelenggaraan Rapat Koordinasi dan Konsultasi SKPD																		
			Jumlah Laporan Penyelenggaraan Rapat Koordinasi dan Konsultasi SKPD				12 Laporan	12 Laporan	123.370.000,00	63.318.000,00	66.398.000,00	-56.972.000,00	Kab. Blitar, Binangun, Semua Kel/Desa	DANA ALOKASI UMUM (DAU)	-	- -			10.000.000,00	KECAMATAN BINANGUN
	7.01.01.2.07	Pengadaan Barang Milik Daerah Penunjang Urusan Pemerintah Daerah	-				-	-	135.898.400,00	56.101.600,00	141.607.000,00	5.708.600,00			-	- -	-		50.000.000,00	KECAMATAN BINANGUN
	7.01.01.2.07.0005	Pengadaan Mebel																		
			Jumlah Paket Mebel yang Disediakan				5 Unit	5 Unit	22.520.500,00	0,00	38.904.400,00	16.383.900,00	Kab. Blitar, Binangun, Semua Kel/Desa	DANA ALOKASI UMUM (DAU)	-	- -			10.000.000,00	KECAMATAN BINANGUN
	7.01.01.2.07.0006	Pengadaan Peralatan dan Mesin Lainnya																		
			Jumlah Unit Peralatan dan Mesin Lainnya yang Disediakan				10 Unit	10 Unit	113.377.900,00	56.101.600,00	102.702.600,00	-10.675.300,00	Kab. Blitar, Binangun, Semua Kel/Desa	DANA ALOKASI UMUM (DAU)	-	- -			40.000.000,00	KECAMATAN BINANGUN
	7.01.01.2.08	Penyediaan Jasa Penunjang Urusan Pemerintahan Daerah	-				-	-	215.618.089,00	218.899.750,00	167.838.650,00	-47.779.439,00			-	- -	-		175.400.000,00	KECAMATAN BINANGUN
	7.01.01.2.08.0001	Penyediaan Jasa Surat Menyurat																		
			Jumlah Laporan Penyediaan Jasa Surat Menyurat				2 Laporan	2 Laporan	1.040.625,00	1.003.200,00	1.003.200,00	-37.425,00	Kab. Blitar, Binangun, Semua Kel/Desa	DANA ALOKASI UMUM (DAU)	-	- -			2.000.000,00	KECAMATAN BINANGUN
	7.01.01.2.08.0002	Penyediaan Jasa Komunikasi, Sumber Daya Air dan Listrik																		
			Jumlah Laporan Penyediaan Jasa Komunikasi, Sumber Daya Air dan Listrik yang Disediakan				12 Laporan	12 Laporan	13.590.776,00	15.543.414,00	12.969.386,00	-621.390,00	Kab. Blitar, Binangun, Semua Kel/Desa	DANA ALOKASI UMUM (DAU)	-	- -			15.000.000,00	KECAMATAN BINANGUN
	7.01.01.2.08.0004	Penyediaan Jasa Pelayanan Umum Kantor																		
			Jumlah Laporan Penyediaan Jasa Pelayanan Umum Kantor yang Disediakan				12 Laporan	12 Laporan	200.986.688,00	202.353.136,00	153.866.064,00	-47.120.624,00	Kab. Blitar, Binangun, Semua Kel/Desa	DANA ALOKASI UMUM (DAU)	-	- -			158.400.000,00	KECAMATAN BINANGUN
	7.01.01.2.09	Pemeliharaan Barang Milik Daerah Penunjang Urusan Pemerintahan Daerah	-				-	-	166.750.500,00	155.826.800,00	157.046.800,00	-9.703.700,00			-	- -	-		75.000.000,00	KECAMATAN BINANGUN
	7.01.01.2.09.0001	Penyediaan Jasa Pemeliharaan, Biaya Pemeliharaan, dan Pajak Kendaraan Perorangan Dinas atau Kendaraan Dinas Jabatan																		
			Jumlah Kendaraan Perorangan Dinas atau Kendaraan Dinas Jabatan yang Dipelihara dan dibayarkan Pajaknya				10 Unit	10 Unit	84.342.500,00	58.358.400,00	58.358.400,00	-25.984.100,00	Kab. Blitar, Binangun, Semua Kel/Desa	DANA ALOKASI UMUM (DAU)	-	- -			50.000.000,00	KECAMATAN BINANGUN
	7.01.01.2.09.0009	Pemeliharaan/Rehabilitasi Gedung Kantor dan Bangunan Lainnya																		
			Jumlah Gedung Kantor dan Bangunan Lainnya yang Dipelihara/Direhabilitasi				1 Unit	1 Unit	75.016.000,00	93.898.400,00	93.898.400,00	18.882.400,00	Kab. Blitar, Binangun, Semua Kel/Desa	DANA ALOKASI UMUM (DAU)	-	- -			20.000.000,00	KECAMATAN BINANGUN
	7.01.01.2.09.0010	Pemeliharaan/Rehabilitasi Sarana dan Prasarana Gedung Kantor atau Bangunan Lainnya																		
			Jumlah Sarana dan Prasarana Gedung Kantor atau Bangunan Lainnya yang Dipelihara/Direhabilitasi				3 Unit	3 Unit	7.392.000,00	3.570.000,00	4.790.000,00	-2.602.000,00	Kab. Blitar, Binangun, Semua Kel/Desa	DANA ALOKASI UMUM (DAU)	-	- -			5.000.000,00	KECAMATAN BINANGUN
2.	**7.01.02**	**PROGRAM PENYELENGGARAAN PEMERINTAHAN DAN PELAYANAN PUBLIK**	**-**				**-**	**-**	**16.830.000,00**	**9.590.000,00**	**9.590.000,00**	**49.023.100,00**							**65.853.100,00**	
	7.01.02.2.01	Koordinasi Penyelenggaraan Kegiatan Pemerintahan di Tingkat Kecamatan	-				-	-	11.020.000,00	0,00	0,00	-11.020.000,00			-	- -	-		30.000.000,00	KECAMATAN BINANGUN
	7.01.02.2.01.0001	Koordinasi/Sinergi Perencanaan dan Pelaksanaan Kegiatan Pemerintahan dengan Perangkat Daerah dan Instansi Vertikal Terkait																		
			Jumlah Laporan Koordinasi/Sinergi Perencanaan dan Pelaksanaan Kegiatan Pemerintahan dengan Perangkat Daerah dan Instansi Vertikal Terkait				4 Laporan	4 Laporan	11.020.000,00	0,00	0,00	-11.020.000,00	Kab. Blitar, Binangun, Semua Kel/Desa	DANA ALOKASI UMUM (DAU)	-	- -			30.000.000,00	KECAMATAN BINANGUN
	7.01.02.2.02	Penyelenggaraan Urusan Pemerintahan yang Tidak Dilaksanakan oleh Unit Kerja Perangkat Daerah yang Ada di Kecamatan	-				-	-	5.810.000,00	9.590.000,00	9.590.000,00	3.780.000,00			-	- -	-		30.853.100,00	KECAMATAN BINANGUN
	7.01.02.2.02.0002	Fasilitasi Percepatan Pencapaian Standar Pelayanan Minimal di Wilayah Kecamatan																		
			Jumlah Laporan Fasilitasi Percepatan Pencapaian Standar Pelayanan Minimal di Wilayah Kecamatan				12 Laporan	12 Laporan	5.810.000,00	9.590.000,00	9.590.000,00	3.780.000,00	Kab. Blitar, Binangun, Semua Kel/Desa	DANA ALOKASI UMUM (DAU)	-	- -			30.853.100,00	KECAMATAN BINANGUN
	7.01.02.2.04	Pelaksanaan Urusan Pemerintahan yang Dilimpahkan kepada Camat	-				-	-	0,00	0,00	0,00	0,00			-	- -	-		5.000.000,00	KECAMATAN BINANGUN
	7.01.02.2.04.0003	Pelaksanaan Urusan Pemerintahan yang Terkait dengan Kewenangan Lain yang Dilimpahkan																		
			Jumlah Laporan Pelaksanaan Kewenangan Lain yang Dilimpahkan				5 Laporan	5 Laporan	0,00	0,00	0,00	0,00	Kab. Blitar, Binangun, Semua Kel/Desa	DANA ALOKASI UMUM (DAU)	-	- -			5.000.000,00	KECAMATAN BINANGUN
3.	**7.01.03**	**PROGRAM PEMBERDAYAAN MASYARAKAT DESA DAN KELURAHAN**	**-**				**-**	**-**	**95.039.300,00**	**48.285.200,00**	**51.160.200,00**	**99.886.000,00**							**194.925.300,00**	
	7.01.03.2.01	Koordinasi Kegiatan Pemberdayaan Desa	-				-	-	13.064.300,00	7.850.200,00	8.165.200,00	-4.899.100,00			-	- -	-		144.925.300,00	KECAMATAN BINANGUN
	7.01.03.2.01.0001	Peningkatan Partisipasi Masyarakat dalam Forum Musyawarah Perencanaan Pembangunan di Desa																		
			Jumlah Lembaga Kemasyarakatan yang Berpartisipasi dalam Forum Musyawarah Perencanaan Pembangunan di Desa				10 Lembaga Kemasyarakatan	10 Lembaga Kemasyarakatan	7.554.300,00	5.690.200,00	5.690.200,00	-1.864.100,00	Kab. Blitar, Binangun, Semua Kel/Desa	DANA ALOKASI UMUM (DAU)	-	- -			44.925.300,00	KECAMATAN BINANGUN
	7.01.03.2.01.0002	Sinkronisasi Program Kerja dan Kegiatan Pemberdayaan Masyarakat yang Dilakukan oleh Pemerintah dan Swasta di Wilayah Kerja Kecamatan																		

NO	KODE	URUSAN / BIDANG URUSAN / PROGRAM / KEGIATAN / SUB KEGIATAN	INDIKATOR PROGRAM / KEGIATAN / SUB KEGIATAN	TARGET AKHIR PERIODE RENSTRA OPD	REALISASI CAPAIAN RENJA OPD TAHUN 2023	PRAKIRAAN CAPAIAN TARGET RENJA OPD TAHUN 2024	CAPAIAN KINERJA DAN KERANGKA PENDANAAN										KELOMPOK SASARAN	PRAKIRAAN MAJU RENCANA TAHUN 2026		PERANGKAT DAERAH PENANGGUNG JAWAB
							TARGET 2025		PAGU INDIKATIF (Rp)			Bertambah/Berkurang (10-12)	LOKASI	SUMBER DANA	PRIORITAS			TARGET	PAGU INDIKATIF (Rp)	
							SEBELUM	SESUDAH	RKPD 2025	APBD 2025	RKPD PERUBAHAN 2025				NASIONAL	DAERAH				
1	2	3	4	5	6	7	8	9	10	11	12	13	14	15	16	17	18	19	20	21
			Jumlah Dokumen Sinkronisasi Program Kerja dan Kegiatan Pemberdayaan Masyarakat yang Dilakukan oleh Pemerintah dan Swasta di Wilayah Kerja Kecamatan				3 Dokumen	3 Dokumen	0,00	0,00	0,00	0,00	Kab. Blitar, Binangun, Semua Kel/Desa	DANA ALOKASI UMUM (DAU)	-	- -			50.000.000,00	KECAMATAN BINANGUN
	7.01.03.2.01.0003	Peningkatan Efektifitas Kegiatan Pemberdayaan Masyarakat di Wilayah Kecamatan																		
			Jumlah Laporan Peningkatan Efektivitas Kegiatan Pemberdayaan Masyarakat di Wilayah Kecamatan				3 Laporan	3 Laporan	5.510.000,00	2.160.000,00	2.475.000,00	-3.035.000,00	Kab. Blitar, Binangun, Semua Kel/Desa	DANA ALOKASI UMUM (DAU)	-	- -			50.000.000,00	KECAMATAN BINANGUN
	7.01.03.2.06	Pemberdayaan dan Kesejahteraan Keluarga Tingkat Kecamatan dan Kelurahan	-				-	-	81.975.000,00	40.435.000,00	42.995.000,00	-38.980.000,00			-	- -	-		50.000.000,00	KECAMATAN BINANGUN
	7.01.03.2.06.0001	Pembentukan dan Penumbuhan Karakter Keluarga Melalui Peningkatan Kesadaran Masyarakat akan Pentingnya Penghayatan dan Pengamalan Pancasila dalam Semua Aspek Kehidupan Bermasyarakat, Berbangsa, dan Bernegara																		
			Jumlah Keluarga yang Mengikuti Pembentukan dan Penumbuhan Karakter Keluarga Melalui Peningkatan Kesadaran Masyarakat akan Pentingnya Penghayatan dan Pengamalan Pancasila dalam Semua Aspek Kehidupan Bermasyarakat, Berbangsa, dan Bernegara				30 Keluarga	30 Keluarga	0,00	0,00	0,00	0,00	Kab. Blitar, Binangun, Semua Kel/Desa	DANA ALOKASI UMUM (DAU)	-	- -			25.000.000,00	KECAMATAN BINANGUN
	7.01.03.2.06.0003	Peningkatan Ketahanan Pangan Keluarga																		
			Jumlah Keluarga yang Mengikuti Peningkatan Ketahanan Pangan Keluarga				30 Keluarga	30 Keluarga	5.510.000,00	1.800.000,00	1.800.000,00	-3.710.000,00	Kab. Blitar, Binangun, Semua Kel/Desa	DANA ALOKASI UMUM (DAU)	-	- -			10.000.000,00	KECAMATAN BINANGUN
	7.01.03.2.06.0006	Peningkatan Kesadaran Keluarga dalam Peningkatan Pendidikan dan Keterampilan untuk Mewujudkan Sumber Daya Manusia yang Berkualitas dan Berdaya Saing																		
			Jumlah Keluarga yang Mengikuti Peningkatan Kesadaran Keluarga dalam Peningkatan Pendidikan dan Keterampilan untuk Mewujudkan Sumber Daya Manusia yang Berkualitas dan Berdaya Saing				30 Keluarga	30 Keluarga	76.465.000,00	28.885.000,00	31.445.000,00	-45.020.000,00	Kab. Blitar, Binangun, Semua Kel/Desa	DANA ALOKASI UMUM (DAU)	-	- -			5.000.000,00	KECAMATAN BINANGUN
	7.01.03.2.06.0008	Penumbuhan Kesadaran Keluarga dalam Peningkatan Taraf Hidup Keluarga Melalui Kehidupan Berkoperasi dan Pengembangan Ekonomi Lainnya																		
			Jumlah Keluarga yang Mengikuti Penumbuhan Kesadaran Keluarga dalam Peningkatan Taraf Hidup Keluarga melalui Kehidupan Berkoperasi dan Pengembangan Ekonomi Lainnya				30 Keluarga	30 Keluarga	0,00	0,00	0,00	0,00	Kab. Blitar, Binangun, Semua Kel/Desa	DANA ALOKASI UMUM (DAU)	-	- -			5.000.000,00	KECAMATAN BINANGUN
	7.01.03.2.06.0009	Penumbuhan Kesadaran Keluarga dalam Peningkatan Kualitas Kelestarian Lingkungan Hidup																		
			Jumlah Keluarga yang Mengikuti Penumbuhan Kesadaran Keluarga dalam Peningkatan Kualitas Kelestarian Lingkungan Hidup				30 Keluarga	30 Keluarga	0,00	9.750.000,00	9.750.000,00	9.750.000,00	Kab. Blitar, Binangun, Semua Kel/Desa	DANA ALOKASI UMUM (DAU)	-	- -			5.000.000,00	KECAMATAN BINANGUN
4.	**7.01.04**	**PROGRAM KOORDINASI KETENTRAMAN DAN KETERTIBAN UMUM**	**-**				**-**	**-**	**52.412.200,00**	**45.737.000,00**	**52.487.000,00**	**118.806.000,00**							**171.218.200,00**	
	7.01.04.2.01	Koordinasi Upaya Penyelenggaraan Ketenteraman dan Ketertiban Umum	-				-	-	52.412.200,00	45.737.000,00	52.487.000,00	74.800,00			-	- -	-		161.218.200,00	KECAMATAN BINANGUN
	7.01.04.2.01.0001	Sinergitas dengan Kepolisian Negara Republik Indonesia, Tentara Nasional Indonesia dan Instansi Vertikal di Wilayah Kecamatan																		
			Jumlah Laporan Hasil Sinergitas dengan Kepolisian Negara Republik Indonesia, Tentara Nasional Indonesia dan Instansi Vertikal di Wilayah Kecamatan				3 Laporan	3 Laporan	47.407.200,00	45.737.000,00	52.487.000,00	5.079.800,00	Kab. Blitar, Binangun, Semua Kel/Desa	DANA ALOKASI UMUM (DAU)	-	- -			140.000.000,00	KECAMATAN BINANGUN
	7.01.04.2.01.0002	Harmonisasi Hubungan dengan Tokoh Agama dan Tokoh Masyarakat																		
			Jumlah Laporan Pelaksanaan Harmonisasi Hubungan dengan Tokoh Agama dan Tokoh Masyarakat				2 Laporan	2 Laporan	5.005.000,00	0,00	0,00	-5.005.000,00	Kab. Blitar, Binangun, Semua Kel/Desa	DANA ALOKASI UMUM (DAU)	-	- -			21.218.200,00	KECAMATAN BINANGUN
	7.01.04.2.02	Koordinasi Penerapan dan Penegakan Peraturan Daerah dan Peraturan Kepala Daerah	-				-	-	0,00	0,00	0,00	0,00			-	- -	-		10.000.000,00	KECAMATAN BINANGUN
	7.01.04.2.02.0001	Koordinasi/Sinergi dengan Perangkat Daerah yang Tugas dan Fungsinya di Bidang Penegakan Peraturan Perundang-Undangan dan/atau Kepolisian Negara Republik Indonesia																		
			Jumlah Laporan Koordinasi/Sinergi dengan Perangkat Daerah yang Tugas dan Fungsinya di Bidang Penegakan Peraturan Perundang-Undangan dan/atau Kepolisian Negara Republik Indonesia				5 Laporan	5 Laporan	0,00	0,00	0,00	0,00	Kab. Blitar, Binangun, Semua Kel/Desa	DANA ALOKASI UMUM (DAU)	-	- -			10.000.000,00	KECAMATAN BINANGUN
5.	**7.01.05**	**PROGRAM PENYELENGGARAAN URUSAN PEMERINTAHAN UMUM**	**-**				**-**	**-**	**16.325.000,00**	**9.590.000,00**	**9.590.000,00**	**75.869.400,00**							**92.194.400,00**	
	7.01.05.2.01	Penyelenggaraan Urusan Pemerintahan Umum Sesuai Penugasan Kepala Daerah	-				-	-	16.325.000,00	9.590.000,00	9.590.000,00	-6.735.000,00			-	- -	-		92.194.400,00	KECAMATAN BINANGUN
	7.01.05.2.01.0001	Pembinaan Wawasan Kebangsaan dan Ketahanan Nasional dalam rangka Memantapkan Pengamalan Pancasila, Pelaksanaan Undang-Undang Dasar Negara Republik Indonesia Tahun 1945, Pelestarian Bhinneka Tunggal Ika serta Pemertahanan dan Pemeliharaan Keutuhan Negara Kesatuan Republik Indonesia																		

NO	KODE	URUSAN / BIDANG URUSAN / PROGRAM / KEGIATAN / SUB KEGIATAN	INDIKATOR PROGRAM / KEGIATAN / SUB KEGIATAN	TARGET AKHIR PERIODE RENSTRA OPD	REALISASI CAPAIAN RENJA OPD TAHUN 2023	PRAKIRAAN CAPAIAN TARGET RENJA OPD TAHUN 2024	CAPAIAN KINERJA DAN KERANGKA PENDANAAN										KELOMPOK SASARAN	PRAKIRAAN MAJU RENCANA TAHUN 2026		PERANGKAT DAERAH PENANGGUNG JAWAB
							TARGET 2025		PAGU INDIKATIF (Rp)			Bertambah/Berkurang (10-12)	LOKASI	SUMBER DANA	PRIORITAS			TARGET	PAGU INDIKATIF (Rp)	
							SEBELUM	SESUDAH	RKPD 2025	APBD 2025	RKPD PERUBAHAN 2025				NASIONAL	DAERAH				
1	2	3	4	5	6	7	8	9	10	11	12	13	14	15	16	17	18	19	20	21
			Jumlah Orang yang Mengikuti Pembinaan Wawasan Kebangsaan dan Ketahanan Nasional dalam rangka Memantapkan Pengamalan Pancasila, Pelaksanaan Undang-Undang Dasar Negara Republik Indonesia Tahun 1945, Pelestarian Bhinneka Tunggal Ika serta Pemertahanan dan Pemeliharaan Keutuhan Negara Kesatuan Republik Indonesia				100 Orang	100 Orang	0,00	0,00	0,00	0,00	Kab. Blitar, Binangun, Semua Kel/Desa	DANA ALOKASI UMUM (DAU)	-	- -			20.000.000,00	KECAMATAN BINANGUN
	7.01.05.2.01.0002	Fasilitasi, Koordinasi dan Pembinaan (Bimtek, Sosialisasi, Konsultasi) Wawasan Kebangsaan dan Ketahanan Nasional																		
			Jumlah Orang yang Mengikuti Fasilitasi, Koordinasi dan Pembinaan (Bimtek, Sosialisasi, Konsultasi) Wawasan Kebangsaan dan Ketahanan Nasional				60 Orang	60 Orang	0,00	9.590.000,00	9.590.000,00	9.590.000,00	Kab. Blitar, Binangun, Semua Kel/Desa	DANA ALOKASI UMUM (DAU)	-	- -			20.000.000,00	KECAMATAN BINANGUN
	7.01.05.2.01.0003	Pembinaan Persatuan dan Kesatuan Bangsa																		
			Jumlah Orang yang Mengikuti Pembinaan Persatuan dan Kesatuan Bangsa				50 Orang	50 Orang	0,00	0,00	0,00	0,00	Kab. Blitar, Binangun, Semua Kel/Desa	DANA ALOKASI UMUM (DAU)	-	- -			20.000.000,00	KECAMATAN BINANGUN
	7.01.05.2.01.0004	Pembinaan Kerukunan Antar Suku dan Intra Suku, Umat Beragama, Ras, dan Golongan Lainnya Guna Mewujudkan Stabilitas Keamanan Lokal, Regional, dan Nasional																		
			Jumlah Orang yang Mengikuti Pembinaan Kerukunan Antar Suku dan Intra Suku , Umat Beragama, Ras, dan Golongan Lainnya Guna Mewujudkan Stabilitas Keamanan Lokal, Regional, dan Nasional				50 Orang	50 Orang	0,00	0,00	0,00	0,00	Kab. Blitar, Binangun, Semua Kel/Desa	DANA ALOKASI UMUM (DAU)	-	- -			10.000.000,00	KECAMATAN BINANGUN
	7.01.05.2.01.0007	Pelaksanaan Semua Urusan Pemerintahan yang Bukan Merupakan Kewenangan Daerah dan Tidak Dilaksanakan oleh Instansi Vertikal																		
			Jumlah Dokumen Semua Urusan Pemerintahan yang Bukan Merupakan Kewenangan Daerah dan Tidak Dilaksanakan oleh Instansi Vertikal				3 Dokumen	3 Dokumen	0,00	0,00	0,00	0,00	Kab. Blitar, Binangun, Semua Kel/Desa	DANA ALOKASI UMUM (DAU)	-	- -			10.000.000,00	KECAMATAN BINANGUN
	7.01.05.2.01.0008	Pelaksanaan Tugas Forum Koordinasi Pimpinan di Kecamatan																		
			Jumlah Dokumen Tugas Forum Koordinasi Pimpinan di Kecamatan				3 Dokumen	3 Dokumen	16.325.000,00	0,00	0,00	-16.325.000,00	Kab. Blitar, Binangun, Semua Kel/Desa	DANA ALOKASI UMUM (DAU)	-	- -			12.194.400,00	KECAMATAN BINANGUN
6.	**7.01.06**	**PROGRAM PEMBINAAN DAN PENGAWASAN PEMERINTAHAN DESA**	**-**				**-**	**-**	**29.305.000,00**	**24.480.000,00**	**30.960.000,00**	**76.060.000,00**							**105.365.000,00**	
	7.01.06.2.01	Fasilitasi, Rekomendasi dan Koordinasi Pembinaan dan Pengawasan Pemerintahan Desa	-				-	-	29.305.000,00	24.480.000,00	30.960.000,00	1.655.000,00			-	- -	-		105.365.000,00	KECAMATAN BINANGUN
	7.01.06.2.01.0001	Fasilitasi Penyusunan Peraturan Desa dan Peraturan Kepala Desa																		
			Jumlah Dokumen yang Difasilitasi dalam rangka Penyusunan Peraturan Desa dan Peraturan Kepala Desa				12 Dokumen	12 Dokumen	13.820.000,00	2.250.000,00	2.250.000,00	-11.570.000,00	Kab. Blitar, Binangun, Semua Kel/Desa	DANA ALOKASI UMUM (DAU)	-	- -			50.000.000,00	KECAMATAN BINANGUN
	7.01.06.2.01.0002	Fasilitasi Administrasi Tata Pemerintahan Desa																		
			Jumlah Dokumen yang Difasilitasi dalam rangka Administrasi Tata Pemerintahan Desa				12 Dokumen	12 Dokumen	0,00	5.040.000,00	6.000.000,00	6.000.000,00	Kab. Blitar, Binangun, Semua Kel/Desa	DANA ALOKASI UMUM (DAU)	-	- -			5.365.000,00	KECAMATAN BINANGUN
	7.01.06.2.01.0003	Fasilitasi Pengelolaan Keuangan Desa dan Pendayagunaan Aset Desa																		
			Jumlah Dokumen yang Difasilitasi dalam rangka Pengelolaan Keuangan Desa dan Pendayagunaan Aset Desa				12 Dokumen	12 Dokumen	15.485.000,00	14.265.000,00	19.785.000,00	4.300.000,00	Kab. Blitar, Binangun, Semua Kel/Desa	DANA ALOKASI UMUM (DAU)	-	- -			10.000.000,00	KECAMATAN BINANGUN
	7.01.06.2.01.0006	Fasilitasi Pelaksanaan Pemilihan Kepala Desa																		
			Jumlah Dokumen Fasilitasi dalam rangka Pelaksanaan Pemilihan Kepala Desa				1 Dokumen	1 Dokumen	0,00	0,00	0,00	0,00	Kab. Blitar, Binangun, Semua Kel/Desa	DANA ALOKASI UMUM (DAU)	-	- -			10.000.000,00	KECAMATAN BINANGUN
	7.01.06.2.01.0007	Fasilitasi Pelaksanaan Tugas dan Fungsi Badan Permusyawaratan Desa																		
			Jumlah Dokumen Fasilitasi dalam rangka Pelaksanaan Tugas dan Fungsi Badan Permusyawaratan Desa				1 Dokumen	1 Dokumen	0,00	2.925.000,00	2.925.000,00	2.925.000,00	Kab. Blitar, Binangun, Semua Kel/Desa	DANA ALOKASI UMUM (DAU)	-	- -			2.000.000,00	KECAMATAN BINANGUN
	7.01.06.2.01.0008	Rekomendasi Pengangkatan dan Pemberhentian Perangkat Desa																		
			Jumlah Dokumen Rekomendasi Pengangkatan dan Pemberhentian Perangkat Desa				1 Dokumen	1 Dokumen	0,00	0,00	0,00	0,00	Kab. Blitar, Binangun, Semua Kel/Desa	DANA ALOKASI UMUM (DAU)	-	- -			2.000.000,00	KECAMATAN BINANGUN
	7.01.06.2.01.0009	Fasilitasi Sinkronisasi Perencanaan Pembangunan Daerah dengan Pembangunan Desa																		
			Jumlah Dokumen Sinkronisasi Perencanaan Pembangunan Daerah dengan Pembangunan Desa				1 Dokumen	1 Dokumen	0,00	0,00	0,00	0,00	Kab. Blitar, Binangun, Semua Kel/Desa	DANA ALOKASI UMUM (DAU)	-	- -			2.000.000,00	KECAMATAN BINANGUN
	7.01.06.2.01.0012	Fasilitasi Pelaksanaan Tugas, Fungsi, dan Kewajiban Lembaga Kemasyarakatan																		
			Jumlah Dokumen Fasilitasi dalam rangka Pelaksanaan Tugas, Fungsi, dan Kewajiban Lembaga Kemasyarakatan				1 Dokumen	1 Dokumen	0,00	0,00	0,00	0,00	Kab. Blitar, Binangun, Semua Kel/Desa	DANA ALOKASI UMUM (DAU)	-	- -			2.000.000,00	KECAMATAN BINANGUN
	7.01.06.2.01.0015	Fasilitasi Penataan, Pemanfaatan, dan Pendayagunaan Ruang Desa serta Penetapan dan Penegasan Batas Desa																		
			Jumlah Dokumen Fasilitasi dalam rangka Penataan, Pemanfaatan, dan Pendayagunaan Ruang Desa serta Penetapan dan Penegasan Batas Desa				1 Dokumen	1 Dokumen	0,00	0,00	0,00	0,00	Kab. Blitar, Binangun, Semua Kel/Desa	DANA ALOKASI UMUM (DAU)	-	- -			2.000.000,00	KECAMATAN BINANGUN
	7.01.06.2.01.0016	Fasilitasi Penyusunan Program dan Pelaksanaan Pemberdayaan Masyarakat Desa																		

NO	KODE	URUSAN / BIDANG URUSAN / PROGRAM / KEGIATAN / SUB KEGIATAN	INDIKATOR PROGRAM / KEGIATAN / SUB KEGIATAN	TARGET AKHIR PERIODE RENSTRA OPD	REALISASI CAPAIAN RENJA OPD TAHUN 2023	PRAKIRAAN CAPAIAN TARGET RENJA OPD TAHUN 2024	CAPAIAN KINERJA DAN KERANGKA PENDANAAN										KELOMPOK SASARAN	PRAKIRAAN MAJU RENCANA TAHUN 2026		PERANGKAT DAERAH PENANGGUNG JAWAB
							TARGET 2025		PAGU INDIKATIF (Rp)			Bertambah/Berkurang (10-12)	LOKASI	SUMBER DANA	PRIORITAS			TARGET	PAGU INDIKATIF (Rp)	
							SEBELUM	SESUDAH	RKPD 2025	APBD 2025	RKPD PERUBAHAN 2025				NASIONAL	DAERAH				
1	2	3	4	5	6	7	8	9	10	11	12	13	14	15	16	17	18	19	20	21
			Jumlah Dokumen Fasilitasi dalam rangka Program dan Pelaksanaan Pemberdayaan Masyarakat Desa				12 Dokumen	12 Dokumen	0,00	0,00	0,00	0,00	Kab. Blitar, Binangun, Semua Kel/Desa	DANA ALOKASI UMUM (DAU)	-	- --			20.000.000,00	KECAMATAN BINANGUN
		KECAMATAN DOKO							**2.668.013.888,00**	**2.220.444.948,00**	**2.154.463.144,00**	**-513.550.744,00**							**2.545.909.169,00**	
	7	**UNSUR KEWILAYAHAN**							**2.668.013.888,00**	**2.220.444.948,00**	**2.154.463.144,00**	**-513.550.744,00**							**2.545.909.169,00**	
	7.01	**KECAMATAN**							**2.668.013.888,00**	**2.220.444.948,00**	**2.154.463.144,00**	**-513.550.744,00**							**2.545.909.169,00**	
1.	**7.01.01**	**PROGRAM PENUNJANG URUSAN PEMERINTAHAN DAERAH KABUPATEN/KOTA**	**-**				**-**	**-**	**2.512.376.388,00**	**2.073.410.448,00**	**2.027.001.144,00**	**-501.336.388,00**							**2.011.040.000,00**	
	7.01.01.2.01	Perencanaan, Penganggaran, dan Evaluasi Kinerja Perangkat Daerah	-				-	-	10.200.000,00	3.000.000,00	2.727.598,00	-7.472.402,00			-	PP-4 Penguatan e-Government dan Pelayanan Publik PP-4 Penguatan e-Government dan Pelayanan Publik	-		8.500.000,00	KECAMATAN DOKO
	7.01.01.2.01.0001	Penyusunan Dokumen Perencanaan Perangkat Daerah																		
			Jumlah Dokumen Perencanaan Perangkat Daerah				8 Dokumen	8 Dokumen	5.100.000,00	1.560.000,00	1.410.000,00	-3.690.000,00	Kab. Blitar, Doko, Semua Kel/Desa	DANA ALOKASI UMUM (DAU)	-	PP-4 Penguatan e-Government dan Pelayanan Publik PP-4 Penguatan e-Government dan Pelayanan Publik			4.500.000,00	KECAMATAN DOKO
	7.01.01.2.01.0007	Evaluasi Kinerja Perangkat Daerah																		
			Jumlah Laporan Evaluasi Kinerja Perangkat Daerah				6 Laporan	6 Laporan	5.100.000,00	1.440.000,00	1.317.598,00	-3.782.402,00	Kab. Blitar, Doko, Semua Kel/Desa	DANA ALOKASI UMUM (DAU)	-	PP-4 Penguatan e-Government dan Pelayanan Publik PP-4 Penguatan e-Government dan Pelayanan Publik			4.000.000,00	KECAMATAN DOKO
	7.01.01.2.02	Administrasi Keuangan Perangkat Daerah	-				-	-	1.755.169.388,00	1.472.083.716,00	1.507.740.132,00	-247.429.256,00			-	PP-4 Penguatan e-Government dan Pelayanan Publik PP-4 Penguatan e-Government dan Pelayanan Publik	-		1.707.751.117,00	KECAMATAN DOKO
	7.01.01.2.02.0001	Penyediaan Gaji dan Tunjangan ASN																		
			Jumlah Orang yang Menerima Gaji dan Tunjangan ASN				11 Orang/bulan	11 Orang/bulan	1.710.269.388,00	1.434.913.716,00	1.471.200.132,00	-239.069.256,00	Kab. Blitar, Doko, Semua Kel/Desa	DANA ALOKASI UMUM (DAU)	-	PP-4 Penguatan e-Government dan Pelayanan Publik PP-4 Penguatan e-Government dan Pelayanan Publik			1.637.351.117,00	KECAMATAN DOKO
	7.01.01.2.02.0003	Pelaksanaan Penatausahaan dan Pengujian/Verifikasi Keuangan SKPD																		
			Jumlah Dokumen Penatausahaan dan Pengujian/Verifikasi Keuangan SKPD				12 Dokumen	12 Dokumen	39.800.000,00	35.760.000,00	35.760.000,00	-4.040.000,00	Kab. Blitar, Doko, Semua Kel/Desa	DANA ALOKASI UMUM (DAU)	-	PP-4 Penguatan e-Government dan Pelayanan Publik PP-4 Penguatan e-Government dan Pelayanan Publik			65.000.000,00	KECAMATAN DOKO
	7.01.01.2.02.0004	Koordinasi dan Pelaksanaan Akuntansi SKPD																		
			Jumlah Dokumen Koordinasi dan Pelaksanaan Akuntansi SKPD				14 Dokumen	14 Dokumen	5.100.000,00	1.410.000,00	780.000,00	-4.320.000,00	Kab. Blitar, Doko, Semua Kel/Desa	DANA ALOKASI UMUM (DAU)	-	PP-4 Penguatan e-Government dan Pelayanan Publik PP-4 Penguatan e-Government dan Pelayanan Publik			5.400.000,00	KECAMATAN DOKO
	7.01.01.2.05	Administrasi Kepegawaian Perangkat Daerah	-				-	-	99.320.000,00	92.990.000,00	40.000.000,00	-59.320.000,00			-	PP-4 Penguatan e-Government dan Pelayanan Publik PP-4 Penguatan e-Government dan Pelayanan Publik	-		6.000.000,00	KECAMATAN DOKO
	7.01.01.2.05.0009	Pendidikan dan Pelatihan Pegawai Berdasarkan Tugas dan Fungsi																		
			Jumlah Pegawai Berdasarkan Tugas dan Fungsi yang Mengikuti Pendidikan dan Pelatihan				18 Orang	18 Orang	99.320.000,00	92.990.000,00	40.000.000,00	-59.320.000,00	Kab. Blitar, Doko, Semua Kel/Desa	DANA ALOKASI UMUM (DAU)	-	PP-4 Penguatan e-Government dan Pelayanan Publik PP-4 Penguatan e-Government dan Pelayanan Publik			6.000.000,00	KECAMATAN DOKO
	7.01.01.2.06	Administrasi Umum Perangkat Daerah	-				-	-	105.788.176,00	112.107.652,00	83.304.334,00	-22.483.842,00			-	PP-4 Penguatan e-Government dan Pelayanan Publik PP-4 Penguatan e-Government dan Pelayanan Publik	-		79.288.883,00	KECAMATAN DOKO
	7.01.01.2.06.0001	Penyediaan Komponen Instalasi Listrik/Penerangan Bangunan Kantor																		
			Jumlah Paket Komponen Instalasi Listrik/Penerangan Bangunan Kantor yang Disediakan				1 Paket	1 Paket	1.585.000,00	1.585.000,00	1.585.000,00	0,00	Kab. Blitar, Doko, Semua Kel/Desa	DANA ALOKASI UMUM (DAU)	-	PP-4 Penguatan e-Government dan Pelayanan Publik PP-4 Penguatan e-Government dan Pelayanan Publik			5.550.000,00	KECAMATAN DOKO
	7.01.01.2.06.0002	Penyediaan Peralatan dan Perlengkapan Kantor																		
			Jumlah Paket Peralatan dan Perlengkapan Kantor yang Disediakan				2 Paket	2 Paket	23.797.100,00	31.346.200,00	29.686.200,00	5.889.100,00	Kab. Blitar, Doko, Semua Kel/Desa	DANA ALOKASI UMUM (DAU)	-	PP-4 Penguatan e-Government dan Pelayanan Publik PP-4 Penguatan e-Government dan Pelayanan Publik			20.281.683,00	KECAMATAN DOKO
	7.01.01.2.06.0003	Penyediaan Peralatan Rumah Tangga																		
			Jumlah Paket Peralatan Rumah Tangga yang Disediakan				2 Paket	2 Paket	4.779.050,00	4.779.050,00	4.779.050,00	0,00	Kab. Blitar, Doko, Semua Kel/Desa	DANA ALOKASI UMUM (DAU)	-	- --			8.023.200,00	KECAMATAN DOKO
	7.01.01.2.06.0004	Penyediaan Bahan Logistik Kantor																		
			Jumlah Paket Bahan Logistik Kantor yang Disediakan				1 Paket	1 Paket	6.747.500,00	4.160.000,00	4.160.000,00	-2.587.500,00	Kab. Blitar, Doko, Semua Kel/Desa	DANA ALOKASI UMUM (DAU)	-	- --			5.434.000,00	KECAMATAN DOKO
	7.01.01.2.06.0005	Penyediaan Barang Cetakan dan Penggandaan																		
			Jumlah Paket Barang Cetakan dan Penggandaan yang Disediakan				2 Paket	2 Paket	7.614.526,00	7.502.402,00	6.874.084,00	-740.442,00	Kab. Blitar, Doko, Semua Kel/Desa	DANA ALOKASI UMUM (DAU)	-	- --			10.000.000,00	KECAMATAN DOKO

NO	KODE	URUSAN / BIDANG URUSAN / PROGRAM / KEGIATAN / SUB KEGIATAN	INDIKATOR PROGRAM / KEGIATAN / SUB KEGIATAN	TARGET AKHIR PERIODE RENSTRA OPD	REALISASI CAPAIAN RENJA OPD TAHUN 2023	PRAKIRAAN CAPAIAN TARGET RENJA OPD TAHUN 2024	CAPAIAN KINERJA DAN KERANGKA PENDANAAN										KELOMPOK SASARAN	PRAKIRAAN MAJU RENCANA TAHUN 2026		PERANGKAT DAERAH PENANGGUNG JAWAB
							TARGET 2025		PAGU INDIKATIF (Rp)			Bertambah/Berkurang (10-12)	LOKASI	SUMBER DANA	PRIORITAS			TARGET	PAGU INDIKATIF (Rp)	
							SEBELUM	SESUDAH	RKPD 2025	APBD 2025	RKPD PERUBAHAN 2025				NASIONAL	DAERAH				
1	2	3	4	5	6	7	8	9	10	11	12	13	14	15	16	17	18	19	20	21
	7.01.01.2.06.0009	Penyelenggaraan Rapat Koordinasi dan Konsultasi SKPD																		
			Jumlah Laporan Penyelenggaraan Rapat Koordinasi dan Konsultasi SKPD				36 Laporan	36 Laporan	61.265.000,00	62.735.000,00	36.220.000,00	-25.045.000,00	Kab. Blitar, Doko, Semua Kel/Desa	DANA ALOKASI UMUM (DAU)	-	- -			30.000.000,00	KECAMATAN DOKO
	7.01.01.2.07	Pengadaan Barang Milik Daerah Penunjang Urusan Pemerintah Daerah	-				-	-	174.411.800,00	58.901.600,00	58.901.600,00	-115.510.200,00			-	- -	-		75.000.000,00	KECAMATAN DOKO
	7.01.01.2.07.0005	Pengadaan Mebel																		
			Jumlah Paket Mebel yang Disediakan				6 Unit	6 Unit	32.353.200,00	0,00	0,00	-32.353.200,00	Kab. Blitar, Doko, Semua Kel/Desa	DANA ALOKASI UMUM (DAU)	-	- -			0,00	KECAMATAN DOKO
	7.01.01.2.07.0006	Pengadaan Peralatan dan Mesin Lainnya																		
			Jumlah Unit Peralatan dan Mesin Lainnya yang Disediakan				3 Unit	3 Unit	142.058.600,00	58.901.600,00	58.901.600,00	-83.157.000,00	Kab. Blitar, Doko, Semua Kel/Desa	DANA ALOKASI UMUM (DAU)	-	- -			75.000.000,00	KECAMATAN DOKO
	7.01.01.2.08	Penyediaan Jasa Penunjang Urusan Pemerintahan Daerah	-				-	-	131.477.024,00	188.348.580,00	188.348.580,00	56.871.556,00			-	- -	-		78.900.000,00	KECAMATAN DOKO
	7.01.01.2.08.0002	Penyediaan Jasa Komunikasi, Sumber Daya Air dan Listrik																		
			Jumlah Laporan Penyediaan Jasa Komunikasi, Sumber Daya Air dan Listrik yang Disediakan				12 Laporan	12 Laporan	9.387.200,00	9.563.300,00	9.563.300,00	176.100,00	Kab. Blitar, Doko, Semua Kel/Desa	DANA ALOKASI UMUM (DAU)	-	- -			10.500.000,00	KECAMATAN DOKO
	7.01.01.2.08.0004	Penyediaan Jasa Pelayanan Umum Kantor																		
			Jumlah Laporan Penyediaan Jasa Pelayanan Umum Kantor yang Disediakan				12 Laporan	12 Laporan	122.089.824,00	178.785.280,00	178.785.280,00	56.695.456,00	Kab. Blitar, Doko, Semua Kel/Desa	DANA ALOKASI UMUM (DAU)	-	- -			68.400.000,00	KECAMATAN DOKO
	7.01.01.2.09	Pemeliharaan Barang Milik Daerah Penunjang Urusan Pemerintahan Daerah	-				-	-	236.010.000,00	145.978.900,00	145.978.900,00	-90.031.100,00			-	- -	-		55.600.000,00	KECAMATAN DOKO
	7.01.01.2.09.0002	Penyediaan Jasa Pemeliharaan, Biaya Pemeliharaan, Pajak dan Perizinan Kendaraan Dinas Operasional atau Lapangan																		
			Jumlah Kendaraan Dinas Operasional atau Lapangan yang Dipelihara dan dibayarkan Pajak dan Perizinannya				2 Unit	2 Unit	73.880.000,00	50.000.000,00	50.000.000,00	-23.880.000,00	Kab. Blitar, Doko, Semua Kel/Desa	DANA ALOKASI UMUM (DAU)	-	- -			33.600.000,00	KECAMATAN DOKO
	7.01.01.2.09.0006	Pemeliharaan Peralatan dan Mesin Lainnya																		
			Jumlah Peralatan dan Mesin Lainnya yang Dipelihara				8 Unit	8 Unit	4.880.000,00	4.880.000,00	4.880.000,00	0,00	Kab. Blitar, Doko, Semua Kel/Desa	DANA ALOKASI UMUM (DAU)	-	- -			6.000.000,00	KECAMATAN DOKO
	7.01.01.2.09.0009	Pemeliharaan/Rehabilitasi Gedung Kantor dan Bangunan Lainnya																		
			Jumlah Gedung Kantor dan Bangunan Lainnya yang Dipelihara/Direhabilitasi				2 Unit	2 Unit	157.250.000,00	91.098.900,00	91.098.900,00	-66.151.100,00	Kab. Blitar, Doko, Semua Kel/Desa	DANA ALOKASI UMUM (DAU)	-	- -			16.000.000,00	KECAMATAN DOKO
2.	**7.01.02**	**PROGRAM PENYELENGGARAAN PEMERINTAHAN DAN PELAYANAN PUBLIK**	**-**				**-**	**-**	**24.600.000,00**	**19.050.000,00**	**19.050.000,00**	**46.170.800,00**							**70.770.800,00**	
	7.01.02.2.01	Koordinasi Penyelenggaraan Kegiatan Pemerintahan di Tingkat Kecamatan	-				-	-	20.100.000,00	14.550.000,00	14.550.000,00	-5.550.000,00			-	- -	-		40.000.000,00	KECAMATAN DOKO
	7.01.02.2.01.0001	Koordinasi/Sinergi Perencanaan dan Pelaksanaan Kegiatan Pemerintahan dengan Perangkat Daerah dan Instansi Vertikal Terkait																		
			Jumlah Laporan Koordinasi/Sinergi Perencanaan dan Pelaksanaan Kegiatan Pemerintahan dengan Perangkat Daerah dan Instansi Vertikal Terkait				24 Laporan	24 Laporan	20.100.000,00	14.550.000,00	14.550.000,00	-5.550.000,00	Kab. Blitar, Doko, Semua Kel/Desa	DANA ALOKASI UMUM (DAU)	-	- -			40.000.000,00	KECAMATAN DOKO
	7.01.02.2.02	Penyelenggaraan Urusan Pemerintahan yang Tidak Dilaksanakan oleh Unit Kerja Perangkat Daerah yang Ada di Kecamatan	-				-	-	4.500.000,00	4.500.000,00	4.500.000,00	0,00			-	- -	-		30.770.800,00	KECAMATAN DOKO
	7.01.02.2.02.0002	Fasilitasi Percepatan Pencapaian Standar Pelayanan Minimal di Wilayah Kecamatan																		
			Jumlah Laporan Fasilitasi Percepatan Pencapaian Standar Pelayanan Minimal di Wilayah Kecamatan				24 Laporan	24 Laporan	4.500.000,00	4.500.000,00	4.500.000,00	0,00	Kab. Blitar, Doko, Semua Kel/Desa	DANA ALOKASI UMUM (DAU)	-	- -			30.770.800,00	KECAMATAN DOKO
3.	**7.01.03**	**PROGRAM PEMBERDAYAAN MASYARAKAT DESA DAN KELURAHAN**	**-**				**-**	**-**	**51.125.500,00**	**36.932.500,00**	**25.925.000,00**	**58.356.200,00**							**109.481.700,00**	
	7.01.03.2.01	Koordinasi Kegiatan Pemberdayaan Desa	-				-	-	14.707.500,00	11.332.500,00	10.125.000,00	-4.582.500,00			-	- -	-		109.481.700,00	KECAMATAN DOKO
	7.01.03.2.01.0001	Peningkatan Partisipasi Masyarakat dalam Forum Musyawarah Perencanaan Pembangunan di Desa																		
			Jumlah Lembaga Kemasyarakatan yang Berpartisipasi dalam Forum Musyawarah Perencanaan Pembangunan di Desa				10 Lembaga Kemasyarakatan	10 Lembaga Kemasyarakatan	14.707.500,00	11.332.500,00	10.125.000,00	-4.582.500,00	Kab. Blitar, Doko, Semua Kel/Desa	DANA ALOKASI UMUM (DAU)	-	- -			109.481.700,00	KECAMATAN DOKO
	7.01.03.2.06	Pemberdayaan dan Kesejahteraan Keluarga Tingkat Kecamatan dan Kelurahan	-				-	-	36.418.000,00	25.600.000,00	15.800.000,00	-20.618.000,00			-	- -	-		0,00	KECAMATAN DOKO
	7.01.03.2.06.0006	Peningkatan Kesadaran Keluarga dalam Peningkatan Pendidikan dan Keterampilan untuk Mewujudkan Sumber Daya Manusia yang Berkualitas dan Berdaya Saing																		
			Jumlah Keluarga yang Mengikuti Peningkatan Kesadaran Keluarga dalam Peningkatan Pendidikan dan Keterampilan untuk Mewujudkan Sumber Daya Manusia yang Berkualitas dan Berdaya Saing				100 Keluarga	100 Keluarga	36.418.000,00	25.600.000,00	15.800.000,00	-20.618.000,00	Kab. Blitar, Doko, Semua Kel/Desa	DANA ALOKASI UMUM (DAU)	-	- -			0,00	KECAMATAN DOKO
4.	**7.01.04**	**PROGRAM KOORDINASI KETENTRAMAN DAN KETERTIBAN UMUM**	**-**				**-**	**-**	**31.177.000,00**	**41.477.000,00**	**32.912.000,00**	**152.827.200,00**							**184.004.200,00**	
	7.01.04.2.01	Koordinasi Upaya Penyelenggaraan Ketenteraman dan Ketertiban Umum	-				-	-	31.177.000,00	41.477.000,00	32.912.000,00	1.735.000,00			-	- -	-		184.004.200,00	KECAMATAN DOKO

NO	KODE	URUSAN / BIDANG URUSAN / PROGRAM / KEGIATAN / SUB KEGIATAN	INDIKATOR PROGRAM / KEGIATAN / SUB KEGIATAN	TARGET AKHIR PERIODE RENSTRA OPD	REALISASI CAPAIAN RENJA OPD TAHUN 2023	PRAKIRAAN CAPAIAN TARGET RENJA OPD TAHUN 2024	CAPAIAN KINERJA DAN KERANGKA PENDANAAN										KELOMPOK SASARAN	PRAKIRAAN MAJU RENCANA TAHUN 2026		PERANGKAT DAERAH PENANGGUNG JAWAB
							TARGET 2025		PAGU INDIKATIF (Rp)			Bertambah/Berkurang (10-12)	LOKASI	SUMBER DANA	PRIORITAS			TARGET	PAGU INDIKATIF (Rp)	
							SEBELUM	SESUDAH	RKPD 2025	APBD 2025	RKPD PERUBAHAN 2025				NASIONAL	DAERAH				
1	2	3	4	5	6	7	8	9	10	11	12	13	14	15	16	17	18	19	20	21
	7.01.04.2.01.0001	Sinergitas dengan Kepolisian Negara Republik Indonesia, Tentara Nasional Indonesia dan Instansi Vertikal di Wilayah Kecamatan																		
			Jumlah Laporan Hasil Sinergitas dengan Kepolisian Negara Republik Indonesia, Tentara Nasional Indonesia dan Instansi Vertikal di Wilayah Kecamatan				24 Laporan	24 Laporan	18.877.000,00	22.727.000,00	18.077.000,00	-800.000,00	Kab. Blitar, Doko, Semua Kel/Desa	DANA ALOKASI UMUM (DAU)	-	- -			100.000.000,00	KECAMATAN DOKO
	7.01.04.2.01.0002	Harmonisasi Hubungan dengan Tokoh Agama dan Tokoh Masyarakat																		
			Jumlah Laporan Pelaksanaan Harmonisasi Hubungan dengan Tokoh Agama dan Tokoh Masyarakat				12 Laporan	12 Laporan	12.300.000,00	18.750.000,00	14.835.000,00	2.535.000,00	Kab. Blitar, Doko, Semua Kel/Desa	DANA ALOKASI UMUM (DAU)	-	- -			84.004.200,00	KECAMATAN DOKO
5.	**7.01.05**	**PROGRAM PENYELENGGARAAN URUSAN PEMERINTAHAN UMUM**	**-**				**-**	**-**	**17.850.000,00**	**18.825.000,00**	**18.825.000,00**	**81.229.100,00**							**99.079.100,00**	
	7.01.05.2.01	Penyelenggaraan Urusan Pemerintahan Umum Sesuai Penugasan Kepala Daerah	-				-	-	17.850.000,00	18.825.000,00	18.825.000,00	975.000,00			-	- -	-		99.079.100,00	KECAMATAN DOKO
	7.01.05.2.01.0003	Pembinaan Persatuan dan Kesatuan Bangsa																		
			Jumlah Orang yang Mengikuti Pembinaan Persatuan dan Kesatuan Bangsa				50 Orang	50 Orang	9.300.000,00	6.075.000,00	6.075.000,00	-3.225.000,00	Kab. Blitar, Doko, Semua Kel/Desa	DANA ALOKASI UMUM (DAU)	-	- -			0,00	KECAMATAN DOKO
	7.01.05.2.01.0004	Pembinaan Kerukunan Antar Suku dan Intra Suku, Umat Beragama, Ras, dan Golongan Lainnya Guna Mewujudkan Stabilitas Keamanan Lokal, Regional, dan Nasional																		
			Jumlah Orang yang Mengikuti Pembinaan Kerukunan Antar Suku dan Intra Suku , Umat Beragama, Ras, dan Golongan Lainnya Guna Mewujudkan Stabilitas Keamanan Lokal, Regional, dan Nasional				100 Orang	100 Orang	8.550.000,00	12.750.000,00	12.750.000,00	4.200.000,00	Kab. Blitar, Doko, Semua Kel/Desa	DANA ALOKASI UMUM (DAU)	-	- -			69.000.000,00	KECAMATAN DOKO
	7.01.05.2.01.0008	Pelaksanaan Tugas Forum Koordinasi Pimpinan di Kecamatan																		
			Jumlah Dokumen Tugas Forum Koordinasi Pimpinan di Kecamatan				24 Dokumen	24 Dokumen	0,00	0,00	0,00	0,00	Kab. Blitar, Doko, Semua Kel/Desa	DANA ALOKASI UMUM (DAU)	-	- -			30.079.100,00	KECAMATAN DOKO
6.	**7.01.06**	**PROGRAM PEMBINAAN DAN PENGAWASAN PEMERINTAHAN DESA**	**-**				**-**	**-**	**30.885.000,00**	**30.750.000,00**	**30.750.000,00**	**40.648.369,00**							**71.533.369,00**	
	7.01.06.2.01	Fasilitasi, Rekomendasi dan Koordinasi Pembinaan dan Pengawasan Pemerintahan Desa	-				-	-	30.885.000,00	30.750.000,00	30.750.000,00	-135.000,00			-	- -	-		71.533.369,00	KECAMATAN DOKO
	7.01.06.2.01.0001	Fasilitasi Penyusunan Peraturan Desa dan Peraturan Kepala Desa																		
			Jumlah Dokumen yang Difasilitasi dalam rangka Penyusunan Peraturan Desa dan Peraturan Kepala Desa				20 Dokumen	20 Dokumen	0,00	0,00	0,00	0,00	Kab. Blitar, Doko, Semua Kel/Desa	DANA ALOKASI UMUM (DAU)	-	- -			0,00	KECAMATAN DOKO
	7.01.06.2.01.0002	Fasilitasi Administrasi Tata Pemerintahan Desa																		
			Jumlah Dokumen yang Difasilitasi dalam rangka Administrasi Tata Pemerintahan Desa				24 Dokumen	24 Dokumen	14.550.000,00	10.500.000,00	10.500.000,00	-4.050.000,00	Kab. Blitar, Doko, Semua Kel/Desa	DANA ALOKASI UMUM (DAU)	-	- -			8.000.000,00	KECAMATAN DOKO
	7.01.06.2.01.0003	Fasilitasi Pengelolaan Keuangan Desa dan Pendayagunaan Aset Desa																		
			Jumlah Dokumen yang Difasilitasi dalam rangka Pengelolaan Keuangan Desa dan Pendayagunaan Aset Desa				24 Dokumen	24 Dokumen	11.835.000,00	9.000.000,00	9.000.000,00	-2.835.000,00	Kab. Blitar, Doko, Semua Kel/Desa	DANA ALOKASI UMUM (DAU)	-	- -			47.533.369,00	KECAMATAN DOKO
	7.01.06.2.01.0005	Fasilitasi Pelaksanaan Tugas Kepala Desa dan Perangkat Desa																		
			Jumlah Dokumen Fasilitasi dalam rangka Pelaksanaan Tugas Kepala Desa dan Perangkat Desa				12 Dokumen	12 Dokumen	0,00	0,00	0,00	0,00	Kab. Blitar, Doko, Semua Kel/Desa	DANA ALOKASI UMUM (DAU)	-	- -			0,00	KECAMATAN DOKO
	7.01.06.2.01.0006	Fasilitasi Pelaksanaan Pemilihan Kepala Desa																		
			Jumlah Dokumen Fasilitasi dalam rangka Pelaksanaan Pemilihan Kepala Desa				10 Dokumen	10 Dokumen	0,00	0,00	0,00	0,00	Kab. Blitar, Doko, Semua Kel/Desa	-	-	- -			0,00	KECAMATAN DOKO
	7.01.06.2.01.0013	Fasilitasi Penyusunan Perencanaan Pembangunan Partisipatif																		
			Jumlah Dokumen Fasilitasi dalam rangka Perencanaan Pembangunan Partisipatif				12 Dokumen	12 Dokumen	0,00	0,00	0,00	0,00	Kab. Blitar, Doko, Semua Kel/Desa	DANA ALOKASI UMUM (DAU)	-	- -			0,00	KECAMATAN DOKO
	7.01.06.2.01.0018	Koordinasi Pelaksanaan Pembangunan Kawasan Perdesaan di Wilayah Kecamatan																		
			Jumlah Laporan Hasil Koordinasi Pelaksanaan Pembangunan Kawasan Perdesaan di Wilayah Kecamatan				24 Laporan	24 Laporan	4.500.000,00	11.250.000,00	11.250.000,00	6.750.000,00	Kab. Blitar, Doko, Semua Kel/Desa	DANA ALOKASI UMUM (DAU)	-	- -			16.000.000,00	KECAMATAN DOKO
		KECAMATAN SELOPURO							**2.217.000.625,00**	**2.296.234.173,00**	**2.257.517.728,00**	**40.517.103,00**							**3.134.649.534,00**	
	7	**UNSUR KEWILAYAHAN**							**2.217.000.625,00**	**2.296.234.173,00**	**2.257.517.728,00**	**40.517.103,00**							**3.134.649.534,00**	
	7.01	**KECAMATAN**							**2.217.000.625,00**	**2.296.234.173,00**	**2.257.517.728,00**	**40.517.103,00**							**3.134.649.534,00**	
1.	**7.01.01**	**PROGRAM PENUNJANG URUSAN PEMERINTAHAN DAERAH KABUPATEN/KOTA**	**-**				**-**	**-**	**2.048.167.425,00**	**2.167.312.373,00**	**2.174.637.728,00**	**971.350.123,00**							**3.019.517.548,00**	
	7.01.01.2.01	Perencanaan, Penganggaran, dan Evaluasi Kinerja Perangkat Daerah	-				-	-	3.385.800,00	2.557.800,00	2.557.800,00	-828.000,00			-	- -	-		8.046.694,00	KECAMATAN SELOPURO
	7.01.01.2.01.0001	Penyusunan Dokumen Perencanaan Perangkat Daerah																		
			Jumlah Dokumen Perencanaan Perangkat Daerah				7 Dokumen	7 Dokumen	1.677.000,00	1.008.000,00	1.008.000,00	-669.000,00	Kab. Blitar, Selopuro, Semua Kel/Desa	DANA ALOKASI UMUM (DAU)	-	- -			1.464.100,00	KECAMATAN SELOPURO
	7.01.01.2.01.0004	Koordinasi dan Penyusunan DPA-SKPD																		

NO	KODE	URUSAN / BIDANG URUSAN / PROGRAM / KEGIATAN / SUB KEGIATAN	INDIKATOR PROGRAM / KEGIATAN / SUB KEGIATAN	TARGET AKHIR PERIODE RENSTRA OPD	REALISASI CAPAIAN RENJA OPD TAHUN 2023	PRAKIRAAN CAPAIAN TARGET RENJA OPD TAHUN 2024	CAPAIAN KINERJA DAN KERANGKA PENDANAAN										KELOMPOK SASARAN	PRAKIRAAN MAJU RENCANA TAHUN 2026		PERANGKAT DAERAH PENANGGUNG JAWAB
							TARGET 2025		PAGU INDIKATIF (Rp)			Bertambah/Berkurang (10-12)	LOKASI	SUMBER DANA	PRIORITAS			TARGET	PAGU INDIKATIF (Rp)	
							SEBELUM	SESUDAH	RKPD 2025	APBD 2025	RKPD PERUBAHAN 2025				NASIONAL	DAERAH				
1	2	3	4	5	6	7	8	9	10	11	12	13	14	15	16	17	18	19	20	21
			Jumlah Dokumen DPA-SKPD dan Laporan Hasil Koordinasi Penyusunan Dokumen DPA-SKPD				2 Dokumen	2 Dokumen	1.108.800,00	674.800,00	674.800,00	-434.000,00	Kab. Blitar, Selopuro, Semua Kel/Desa	DANA ALOKASI UMUM (DAU)	-	- -			5.850.544,00	KECAMATAN SELOPURO
	7.01.01.2.01.0006	Koordinasi dan Penyusunan Laporan Capaian Kinerja dan Ikhtisar Realisasi Kinerja SKPD																		
			Jumlah Laporan Capaian Kinerja dan Ikhtisar Realisasi Kinerja SKPD dan Laporan Hasil Koordinasi Penyusunan Laporan Capaian Kinerja dan Ikhtisar Realisasi Kinerja SKPD				1 Laporan	1 Laporan	600.000,00	875.000,00	875.000,00	275.000,00	Kab. Blitar, Selopuro, Semua Kel/Desa	DANA ALOKASI UMUM (DAU)	-	- -			732.050,00	KECAMATAN SELOPURO
	7.01.01.2.02	Administrasi Keuangan Perangkat Daerah	-				-	-	1.352.206.896,00	1.597.941.312,00	1.653.881.717,00	301.674.821,00			-	- -	-		2.012.379.853,00	KECAMATAN SELOPURO
	7.01.01.2.02.0001	Penyediaan Gaji dan Tunjangan ASN																		
			Jumlah Orang yang Menerima Gaji dan Tunjangan ASN				13 Orang/bulan	13 Orang/bulan	1.315.938.896,00	1.567.385.712,00	1.631.828.117,00	315.889.221,00	Kab. Blitar, Selopuro, Semua Kel/Desa	DANA ALOKASI UMUM (DAU)	-	- -			1.965.338.320,00	KECAMATAN SELOPURO
	7.01.01.2.02.0002	Penyediaan Administrasi Pelaksanaan Tugas ASN																		
			Jumlah Dokumen Hasil Penyediaan Administrasi Pelaksanaan Tugas ASN				10 Dokumen	10 Dokumen	23.940.000,00	23.940.000,00	20.620.000,00	-3.320.000,00	Kab. Blitar, Selopuro, Semua Kel/Desa	DANA ALOKASI UMUM (DAU)	-	- -			41.185.133,00	KECAMATAN SELOPURO
	7.01.01.2.02.0003	Pelaksanaan Penatausahaan dan Pengujian/Verifikasi Keuangan SKPD																		
			Jumlah Dokumen Penatausahaan dan Pengujian/Verifikasi Keuangan SKPD				4 Dokumen	2 Dokumen	8.926.000,00	2.728.000,00	0,00	-8.926.000,00	Kab. Blitar, Selopuro, Semua Kel/Desa	DANA ALOKASI UMUM (DAU)	-	- -			1.464.100,00	KECAMATAN SELOPURO
	7.01.01.2.02.0004	Koordinasi dan Pelaksanaan Akuntansi SKPD																		
			Jumlah Dokumen Koordinasi dan Pelaksanaan Akuntansi SKPD				12 Dokumen	1 Dokumen	1.077.600,00	2.454.000,00	0,00	-1.077.600,00	Kab. Blitar, Selopuro, Semua Kel/Desa	DANA ALOKASI UMUM (DAU)	-	- -			1.464.100,00	KECAMATAN SELOPURO
	7.01.01.2.02.0005	Koordinasi dan Penyusunan Laporan Keuangan Akhir Tahun SKPD																		
			Jumlah Laporan Keuangan Akhir Tahun SKPD dan Laporan Hasil Koordinasi Penyusunan Laporan Keuangan Akhir Tahun SKPD				1 Laporan	1 Laporan	824.400,00	558.600,00	558.600,00	-265.800,00	Kab. Blitar, Selopuro, Semua Kel/Desa	DANA ALOKASI UMUM (DAU)	-	- -			1.464.100,00	KECAMATAN SELOPURO
	7.01.01.2.02.0007	Koordinasi dan Penyusunan Laporan Keuangan Bulanan/ Triwulanan/ Semesteran SKPD																		
			Jumlah Laporan Keuangan Bulanan/ Triwulanan/ Semesteran SKPD dan Laporan Koordinasi Penyusunan Laporan Keuangan Bulanan/Triwulanan/Semesteran SKPD				12 Laporan	12 Laporan	1.500.000,00	875.000,00	875.000,00	-625.000,00	Kab. Blitar, Selopuro, Semua Kel/Desa	DANA ALOKASI UMUM (DAU)	-	- -			1.464.100,00	KECAMATAN SELOPURO
	7.01.01.2.05	Administrasi Kepegawaian Perangkat Daerah	-				-	-	64.271.200,00	68.980.000,00	40.653.600,00	-23.617.600,00			-	- -	-		26.353.800,00	KECAMATAN SELOPURO
	7.01.01.2.05.0002	Pengadaan Pakaian Dinas beserta Atribut Kelengkapannya																		
			Jumlah Paket Pakaian Dinas beserta Atribut Kelengkapan				1 Paket	1 Paket	2.951.200,00	8.663.200,00	8.153.600,00	5.202.400,00	Kab. Blitar, Semua Kecamatan, Semua Kel/Desa	DANA ALOKASI UMUM (DAU)	-	- -			0,00	KECAMATAN SELOPURO
	7.01.01.2.05.0003	Pendataan dan Pengolahan Administrasi Kepegawaian																		
			Jumlah Dokumen Pendataan dan Pengolahan Administrasi Kepegawaian				37 Dokumen	37 Dokumen	0,00	0,00	0,00	0,00	Kab. Blitar, Selopuro, Semua Kel/Desa	DANA ALOKASI UMUM (DAU)	-	- -			13.176.900,00	KECAMATAN SELOPURO
	7	**NON URUSAN**							**2.217.000.625,00**	**2.296.234.173,00**	**2.257.517.728,00**	**40.517.103,00**							**3.134.649.534,00**	
	7.01	**URUSAN PEMERINTAHAN BIDANG XX**							**2.217.000.625,00**	**2.296.234.173,00**	**2.257.517.728,00**	**40.517.103,00**							**3.134.649.534,00**	
	7.01.01.2.05.0003	Pendataan dan Pengolahan Administrasi Kepegawaian																		
	7	**UNSUR KEWILAYAHAN**							**2.217.000.625,00**	**2.296.234.173,00**	**2.257.517.728,00**	**40.517.103,00**							**3.134.649.534,00**	
	7.01	**KECAMATAN**							**2.217.000.625,00**	**2.296.234.173,00**	**2.257.517.728,00**	**40.517.103,00**							**3.134.649.534,00**	
	7.01.01.2.05.0009	Pendidikan dan Pelatihan Pegawai Berdasarkan Tugas dan Fungsi																		
			Jumlah Pegawai Berdasarkan Tugas dan Fungsi yang Mengikuti Pendidikan dan Pelatihan				9 Orang	16 Orang	61.320.000,00	60.316.800,00	32.500.000,00	-28.820.000,00	Kab. Blitar, Selopuro, Semua Kel/Desa	DANA ALOKASI UMUM (DAU)	-	- -			13.176.900,00	KECAMATAN SELOPURO
	7.01.01.2.06	Administrasi Umum Perangkat Daerah	-				-	-	119.494.540,00	80.867.750,00	73.913.600,00	-45.580.940,00			-	- -	-		102.184.999,00	KECAMATAN SELOPURO
	7.01.01.2.06.0001	Penyediaan Komponen Instalasi Listrik/Penerangan Bangunan Kantor																		
			Jumlah Paket Komponen Instalasi Listrik/Penerangan Bangunan Kantor yang Disediakan				5 Paket	1 Paket	4.482.000,00	2.613.000,00	3.765.900,00	-716.100,00	Kab. Blitar, Selopuro, Semua Kel/Desa	DANA ALOKASI UMUM (DAU)	-	- -			9.678.287,00	KECAMATAN SELOPURO
	7.01.01.2.06.0002	Penyediaan Peralatan dan Perlengkapan Kantor																		
			Jumlah Paket Peralatan dan Perlengkapan Kantor yang Disediakan				1 Paket	1 Paket	40.947.350,00	18.243.900,00	9.109.850,00	-31.837.500,00	Kab. Blitar, Selopuro, Semua Kel/Desa	DANA ALOKASI UMUM (DAU)	-	- -			45.686.142,00	KECAMATAN SELOPURO
	7.01.01.2.06.0003	Penyediaan Peralatan Rumah Tangga																		
			Jumlah Paket Peralatan Rumah Tangga yang Disediakan				1 Paket	1 Paket	13.426.850,00	5.828.650,00	5.828.650,00	-7.598.200,00	Kab. Blitar, Selopuro, Semua Kel/Desa	DANA ALOKASI UMUM (DAU)	-	- -			12.802.383,00	KECAMATAN SELOPURO
	7.01.01.2.06.0004	Penyediaan Bahan Logistik Kantor																		
			Jumlah Paket Bahan Logistik Kantor yang Disediakan				-	0 0	6.886.440,00	5.875.800,00	5.875.800,00	-1.010.640,00	Kab. Blitar, Semua Kecamatan, Semua Kel/Desa	DANA ALOKASI UMUM (DAU)	-	- -			0,00	KECAMATAN SELOPURO
	7.01.01.2.06.0005	Penyediaan Barang Cetakan dan Penggandaan																		
			Jumlah Paket Barang Cetakan dan Penggandaan yang Disediakan				5 Paket	5 Paket	10.562.900,00	6.492.400,00	6.884.400,00	-3.678.500,00	Kab. Blitar, Selopuro, Semua Kel/Desa	DANA ALOKASI UMUM (DAU)	-	- -			8.976.221,00	KECAMATAN SELOPURO
	7.01.01.2.06.0009	Penyelenggaraan Rapat Koordinasi dan Konsultasi SKPD																		

NO	KODE	URUSAN / BIDANG URUSAN / PROGRAM / KEGIATAN / SUB KEGIATAN	INDIKATOR PROGRAM / KEGIATAN / SUB KEGIATAN	TARGET AKHIR PERIODE RENSTRA OPD	REALISASI CAPAIAN RENJA OPD TAHUN 2023	PRAKIRAAN CAPAIAN TARGET RENJA OPD TAHUN 2024	CAPAIAN KINERJA DAN KERANGKA PENDANAAN										KELOMPOK SASARAN	PRAKIRAAN MAJU RENCANA TAHUN 2026		PERANGKAT DAERAH PENANGGUNG JAWAB
							TARGET 2025		PAGU INDIKATIF (Rp)			Bertambah/Berkurang (10-12)	LOKASI	SUMBER DANA	PRIORITAS			TARGET	PAGU INDIKATIF (Rp)	
							SEBELUM	SESUDAH	RKPD 2025	APBD 2025	RKPD PERUBAHAN 2025				NASIONAL	DAERAH				
1	2	3	4	5	6	7	8	9	10	11	12	13	14	15	16	17	18	19	20	21
			Jumlah Laporan Penyelenggaraan Rapat Koordinasi dan Konsultasi SKPD				12 Laporan	12 Laporan	43.189.000,00	41.814.000,00	42.449.000,00	-740.000,00	Kab. Blitar, Selopuro, Semua Kel/Desa	DANA ALOKASI UMUM (DAU)	-	- -			25.041.966,00	KECAMATAN SELOPURO
	7.01.01.2.07	Pengadaan Barang Milik Daerah Penunjang Urusan Pemerintah Daerah	-				-	-	77.004.400,00	166.411.000,00	193.374.600,00	116.370.200,00			-	- -	-		596.119.648,00	KECAMATAN SELOPURO
	7.01.01.2.07.0005	Pengadaan Mebel																		
			Jumlah Paket Mebel yang Disediakan				1 Unit	1 Unit	0,00	0,00	0,00	0,00	Kab. Blitar, Selopuro, Semua Kel/Desa	DANA ALOKASI UMUM (DAU)	-	- -			78.689.380,00	KECAMATAN SELOPURO
	7.01.01.2.07.0006	Pengadaan Peralatan dan Mesin Lainnya																		
			Jumlah Unit Peralatan dan Mesin Lainnya yang Disediakan				1 Unit	1 Unit	25.305.200,00	16.411.000,00	43.374.600,00	18.069.400,00	Kab. Blitar, Selopuro, Semua Kel/Desa	DANA ALOKASI UMUM (DAU)	-	- -			166.046.268,00	KECAMATAN SELOPURO
	7.01.01.2.07.0010	Pengadaan Sarana dan Prasarana Gedung Kantor atau Bangunan Lainnya																		
			Jumlah Unit Sarana dan Prasarana Gedung Kantor atau Bangunan Lainnya yang Disediakan				0 Unit	0 Unit	51.699.200,00	150.000.000,00	150.000.000,00	98.300.800,00	Kab. Blitar, Selopuro, Semua Kel/Desa	DANA ALOKASI UMUM (DAU)	-	- -			278.179.000,00	KECAMATAN SELOPURO
	7.01.01.2.07.0011	Pengadaan Sarana dan Prasarana Pendukung Gedung Kantor atau Bangunan Lainnya																		
			Jumlah Unit Sarana dan Prasarana Pendukung Gedung Kantor atau Bangunan Lainnya yang Disediakan				0 Unit	0 Unit	0,00	0,00	0,00	0,00	Kab. Blitar, Selopuro, Semua Kel/Desa	DANA ALOKASI UMUM (DAU)	-	- -			73.205.000,00	KECAMATAN SELOPURO
	7.01.01.2.08	Penyediaan Jasa Penunjang Urusan Pemerintahan Daerah	-				-	-	141.153.789,00	169.624.511,00	129.326.411,00	-11.827.378,00			-	- -	-		155.685.106,00	KECAMATAN SELOPURO
	7.01.01.2.08.0001	Penyediaan Jasa Surat Menyurat																		
			Jumlah Laporan Penyediaan Jasa Surat Menyurat				12 Laporan	12 Laporan	9.900.000,00	9.240.000,00	7.370.000,00	-2.530.000,00	Kab. Blitar, Selopuro, Semua Kel/Desa	DANA ALOKASI UMUM (DAU)	-	- -			1.756.920,00	KECAMATAN SELOPURO
	7.01.01.2.08.0002	Penyediaan Jasa Komunikasi, Sumber Daya Air dan Listrik																		
			Jumlah Laporan Penyediaan Jasa Komunikasi, Sumber Daya Air dan Listrik yang Disediakan				12 Laporan	12 Laporan	17.572.989,00	18.217.511,00	13.253.179,00	-4.319.810,00	Kab. Blitar, Selopuro, Semua Kel/Desa	DANA ALOKASI UMUM (DAU)	-	- -			31.529.426,00	KECAMATAN SELOPURO
	7.01.01.2.08.0004	Penyediaan Jasa Pelayanan Umum Kantor																		
			Jumlah Laporan Penyediaan Jasa Pelayanan Umum Kantor yang Disediakan				12 Laporan	12 Laporan	113.680.800,00	142.167.000,00	108.703.232,00	-4.977.568,00	Kab. Blitar, Selopuro, Semua Kel/Desa	DANA ALOKASI UMUM (DAU)	-	- -			122.398.760,00	KECAMATAN SELOPURO
	7.01.01.2.09	Pemeliharaan Barang Milik Daerah Penunjang Urusan Pemerintahan Daerah	-				-	-	290.650.800,00	80.930.000,00	80.930.000,00	-209.720.800,00			-	- -	-		118.747.448,00	KECAMATAN SELOPURO
	7.01.01.2.09.0002	Penyediaan Jasa Pemeliharaan, Biaya Pemeliharaan, Pajak dan Perizinan Kendaraan Dinas Operasional atau Lapangan																		
			Jumlah Kendaraan Dinas Operasional atau Lapangan yang Dipelihara dan dibayarkan Pajak dan Perizinannya				12 Unit	12 Unit	77.030.000,00	77.030.000,00	77.030.000,00	0,00	Kab. Blitar, Selopuro, Semua Kel/Desa	DANA ALOKASI UMUM (DAU)	-	- -			38.289.143,00	KECAMATAN SELOPURO
	7.01.01.2.09.0006	Pemeliharaan Peralatan dan Mesin Lainnya																		
			Jumlah Peralatan dan Mesin Lainnya yang Dipelihara				12 Unit	12 Unit	9.580.000,00	3.900.000,00	3.900.000,00	-5.680.000,00	Kab. Blitar, Selopuro, Semua Kel/Desa	DANA ALOKASI UMUM (DAU)	-	- -			5.197.555,00	KECAMATAN SELOPURO
	7.01.01.2.09.0009	Pemeliharaan/Rehabilitasi Gedung Kantor dan Bangunan Lainnya																		
			Jumlah Gedung Kantor dan Bangunan Lainnya yang Dipelihara/Direhabilitasi				1 Unit	1 Unit	204.040.800,00	0,00	0,00	-204.040.800,00	Kab. Blitar, Selopuro, Semua Kel/Desa	DANA ALOKASI UMUM (DAU)	-	- -			75.260.750,00	KECAMATAN SELOPURO
1.	**7.01.02**	**PROGRAM PENYELENGGARAAN PEMERINTAHAN DAN PELAYANAN PUBLIK**	**-**				**-**	**-**	**8.510.000,00**	**7.765.000,00**	**5.000.000,00**	**-2.653.600,00**							**5.856.400,00**	
	7.01.02.2.02	Penyelenggaraan Urusan Pemerintahan yang Tidak Dilaksanakan oleh Unit Kerja Perangkat Daerah yang Ada di Kecamatan	-				-	-	3.750.000,00	2.500.000,00	1.250.000,00	-2.500.000,00			-	- -	-		2.928.200,00	KECAMATAN SELOPURO
	7.01.02.2.02.0002	Fasilitasi Percepatan Pencapaian Standar Pelayanan Minimal di Wilayah Kecamatan																		
			Jumlah Laporan Fasilitasi Percepatan Pencapaian Standar Pelayanan Minimal di Wilayah Kecamatan				12 Laporan	2 Laporan	3.750.000,00	2.500.000,00	1.250.000,00	-2.500.000,00	Kab. Blitar, Selopuro, Semua Kel/Desa	DANA ALOKASI UMUM (DAU)	-	- -			2.928.200,00	KECAMATAN SELOPURO
	7.01.02.2.04	Pelaksanaan Urusan Pemerintahan yang Dilimpahkan kepada Camat	-				-	-	4.760.000,00	5.265.000,00	3.750.000,00	-1.010.000,00			-	- -	-		2.928.200,00	KECAMATAN SELOPURO
	7.01.02.2.04.0001	Pelaksanaan Urusan Pemerintahan yang Terkait dengan Pelayanan Perizinan Non Usaha																		
			Jumlah Dokumen Non Perizinan Usaha yang Dilaksanakan				12 Dokumen	3 Dokumen	4.760.000,00	5.265.000,00	3.750.000,00	-1.010.000,00	Kab. Blitar, Selopuro, Semua Kel/Desa	DANA ALOKASI UMUM (DAU)	-	- -			2.928.200,00	KECAMATAN SELOPURO
2.	**7.01.03**	**PROGRAM PEMBERDAYAAN MASYARAKAT DESA DAN KELURAHAN**	**-**				**-**	**-**	**60.915.000,00**	**57.671.800,00**	**20.410.000,00**	**-38.766.395,00**							**22.148.605,00**	
	7.01.03.2.01	Koordinasi Kegiatan Pemberdayaan Desa	-				-	-	60.915.000,00	57.671.800,00	20.410.000,00	-40.505.000,00			-	- -	-		22.148.605,00	KECAMATAN SELOPURO
	7.01.03.2.01.0003	Peningkatan Efektifitas Kegiatan Pemberdayaan Masyarakat di Wilayah Kecamatan																		
			Jumlah Laporan Peningkatan Efektivitas Kegiatan Pemberdayaan Masyarakat di Wilayah Kecamatan				8 Laporan	5 Laporan	60.915.000,00	57.671.800,00	20.410.000,00	-40.505.000,00	Kab. Blitar, Selopuro, Semua Kel/Desa	DANA ALOKASI UMUM (DAU)	-	- -			22.148.605,00	KECAMATAN SELOPURO
3.	**7.01.04**	**PROGRAM KOORDINASI KETENTRAMAN DAN KETERTIBAN UMUM**	**-**				**-**	**-**	**11.635.000,00**	**41.580.000,00**	**38.575.000,00**	**21.575.034,00**							**33.210.034,00**	
	7.01.04.2.01	Koordinasi Upaya Penyelenggaraan Ketenteraman dan Ketertiban Umum	-				-	-	11.635.000,00	41.580.000,00	38.575.000,00	26.940.000,00			-	- -	-		33.210.034,00	KECAMATAN SELOPURO
	7.01.04.2.01.0001	Sinergitas dengan Kepolisian Negara Republik Indonesia, Tentara Nasional Indonesia dan Instansi Vertikal di Wilayah Kecamatan																		

NO	KODE	URUSAN / BIDANG URUSAN / PROGRAM / KEGIATAN / SUB KEGIATAN	INDIKATOR PROGRAM / KEGIATAN / SUB KEGIATAN	TARGET AKHIR PERIODE RENSTRA OPD	REALISASI CAPAIAN RENJA OPD TAHUN 2023	PRAKIRAAN CAPAIAN TARGET RENJA OPD TAHUN 2024	CAPAIAN KINERJA DAN KERANGKA PENDANAAN										KELOMPOK SASARAN	PRAKIRAAN MAJU RENCANA TAHUN 2026		PERANGKAT DAERAH PENANGGUNG JAWAB
							TARGET 2025		PAGU INDIKATIF (Rp)			Bertambah/Berkurang (10-12)	LOKASI	SUMBER DANA	PRIORITAS			TARGET	PAGU INDIKATIF (Rp)	
							SEBELUM	SESUDAH	RKPD 2025	APBD 2025	RKPD PERUBAHAN 2025				NASIONAL	DAERAH				
1	2	3	4	5	6	7	8	9	10	11	12	13	14	15	16	17	18	19	20	21
			Jumlah Laporan Hasil Sinergitas dengan Kepolisian Negara Republik Indonesia, Tentara Nasional Indonesia dan Instansi Vertikal di Wilayah Kecamatan				24 Laporan	5 Laporan	11.635.000,00	41.580.000,00	38.575.000,00	26.940.000,00	Kab. Blitar, Selopuro, Semua Kel/Desa	DANA ALOKASI UMUM (DAU)	-	- -			33.210.034,00	KECAMATAN SELOPURO
4.	**7.01.05**	**PROGRAM PENYELENGGARAAN URUSAN PEMERINTAHAN UMUM**	**-**				**-**	**-**	**64.108.200,00**	**11.640.000,00**	**9.385.000,00**	**-41.815.813,00**							**22.292.387,00**	
	7.01.05.2.01	Penyelenggaraan Urusan Pemerintahan Umum Sesuai Penugasan Kepala Daerah	-				-	-	64.108.200,00	11.640.000,00	9.385.000,00	-54.723.200,00			-	- -	-		22.292.387,00	KECAMATAN SELOPURO
	7.01.05.2.01.0004	Pembinaan Kerukunan Antar Suku dan Intra Suku, Umat Beragama, Ras, dan Golongan Lainnya Guna Mewujudkan Stabilitas Keamanan Lokal, Regional, dan Nasional																		
			Jumlah Orang yang Mengikuti Pembinaan Kerukunan Antar Suku dan Intra Suku , Umat Beragama, Ras, dan Golongan Lainnya Guna Mewujudkan Stabilitas Keamanan Lokal, Regional, dan Nasional				100 Orang	135 Orang	52.593.200,00	8.265.000,00	6.010.000,00	-46.583.200,00	Kab. Blitar, Selopuro, Semua Kel/Desa	DANA ALOKASI UMUM (DAU)	-	- -			18.632.137,00	KECAMATAN SELOPURO
	7.01.05.2.01.0008	Pelaksanaan Tugas Forum Koordinasi Pimpinan di Kecamatan																		
			Jumlah Dokumen Tugas Forum Koordinasi Pimpinan di Kecamatan				12 Dokumen	2 Dokumen	11.515.000,00	3.375.000,00	3.375.000,00	-8.140.000,00	Kab. Blitar, Selopuro, Semua Kel/Desa	DANA ALOKASI UMUM (DAU)	-	- -			3.660.250,00	KECAMATAN SELOPURO
5.	**7.01.06**	**PROGRAM PEMBINAAN DAN PENGAWASAN PEMERINTAHAN DESA**	**-**				**-**	**-**	**23.665.000,00**	**10.265.000,00**	**9.510.000,00**	**7.959.560,00**							**31.624.560,00**	
	7.01.06.2.01	Fasilitasi, Rekomendasi dan Koordinasi Pembinaan dan Pengawasan Pemerintahan Desa	-				-	-	23.665.000,00	10.265.000,00	9.510.000,00	-14.155.000,00			-	- -	-		31.624.560,00	KECAMATAN SELOPURO
	7.01.06.2.01.0001	Fasilitasi Penyusunan Peraturan Desa dan Peraturan Kepala Desa																		
			Jumlah Dokumen yang Difasilitasi dalam rangka Penyusunan Peraturan Desa dan Peraturan Kepala Desa				24 Dokumen	16 Dokumen	23.665.000,00	10.265.000,00	9.510.000,00	-14.155.000,00	Kab. Blitar, Selopuro, Semua Kel/Desa	DANA ALOKASI UMUM (DAU)	-	- -			31.624.560,00	KECAMATAN SELOPURO
		KECAMATAN GANDUSARI							**2.567.860.921,00**	**2.366.672.216,00**	**2.344.463.216,00**	**-223.397.705,00**							**0,00**	
	7	**UNSUR KEWILAYAHAN**							**2.567.860.921,00**	**2.366.672.216,00**	**2.344.463.216,00**	**-223.397.705,00**							**0,00**	
	7.01	**KECAMATAN**							**2.567.860.921,00**	**2.366.672.216,00**	**2.344.463.216,00**	**-223.397.705,00**							**0,00**	
1.	**7.01.01**	**PROGRAM PENUNJANG URUSAN PEMERINTAHAN DAERAH KABUPATEN/KOTA**	**Rata-rata tingkat capaian kinerja kegiatan pada program penunjang urusan pemerintahan daerah**				**100 %**	**100 %**	**2.426.564.921,00**	**2.214.546.616,00**	**2.212.330.116,00**	**-2.426.564.921,00**							**0,00**	
	7.01.01.2.01	Perencanaan, Penganggaran, dan Evaluasi Kinerja Perangkat Daerah	*Persentase dokumen Perencanaan, Penganggaran, dan Evaluasi Kinerja Perangkat Daerah yang tepat waktu dan sesuai dengan peraturan*				100 Persen	100 Persen	2.382.700,00	2.743.200,00	1.120.000,00	-1.262.700,00			-	PP-4 Penguatan e-Government dan Pelayanan Publik PP-4 Penguatan e-Government dan Pelayanan Publik	-		0,00	KECAMATAN GANDUSARI
	7.01.01.2.01.0001	Penyusunan Dokumen Perencanaan Perangkat Daerah																		
			Jumlah Dokumen Perencanaan Perangkat Daerah				7 Dokumen	7 Dokumen	1.098.000,00	1.623.200,00	0,00	-1.098.000,00	Kab. Blitar, Gandusari, Semua Kel/Desa	DANA ALOKASI UMUM (DAU)	-	PP-4 Penguatan e-Government dan Pelayanan Publik PP-4 Penguatan e-Government dan Pelayanan Publik			0,00	KECAMATAN GANDUSARI
	7.01.01.2.01.0007	Evaluasi Kinerja Perangkat Daerah																		
			Jumlah Laporan Evaluasi Kinerja Perangkat Daerah				5 Laporan	5 Laporan	1.284.700,00	1.120.000,00	1.120.000,00	-164.700,00	Kab. Blitar, Gandusari, Semua Kel/Desa	DANA ALOKASI UMUM (DAU)	-	PP-4 Penguatan e-Government dan Pelayanan Publik PP-4 Penguatan e-Government dan Pelayanan Publik			0,00	KECAMATAN GANDUSARI
	7.01.01.2.02	Administrasi Keuangan Perangkat Daerah	*Persentase Laporan Administrasi Keuangan perangkat daerah yang tepat waktu dan akuntabel*				100 Persen	100 Persen	1.609.843.198,00	1.628.701.716,00	1.691.815.667,00	81.972.469,00			-	PP-4 Penguatan e-Government dan Pelayanan Publik PP-4 Penguatan e-Government dan Pelayanan Publik	-		0,00	KECAMATAN GANDUSARI
	7.01.01.2.02.0001	Penyediaan Gaji dan Tunjangan ASN																		
			Jumlah Orang yang Menerima Gaji dan Tunjangan ASN				14 Orang/bulan	14 Orang/bulan	1.596.035.198,00	1.612.927.716,00	1.677.001.667,00	80.966.469,00	Kab. Blitar, Gandusari, Semua Kel/Desa	DANA ALOKASI UMUM (DAU)	-	PP-4 Penguatan e-Government dan Pelayanan Publik PP-4 Penguatan e-Government dan Pelayanan Publik			0,00	KECAMATAN GANDUSARI
	7.01.01.2.02.0003	Pelaksanaan Penatausahaan dan Pengujian/Verifikasi Keuangan SKPD																		
			Jumlah Dokumen Penatausahaan dan Pengujian/Verifikasi Keuangan SKPD				14 Dokumen	14 Dokumen	11.715.000,00	11.670.000,00	11.670.000,00	-45.000,00	Kab. Blitar, Gandusari, Semua Kel/Desa	DANA ALOKASI UMUM (DAU)	-	PP-4 Penguatan e-Government dan Pelayanan Publik PP-4 Penguatan e-Government dan Pelayanan Publik			0,00	KECAMATAN GANDUSARI
	7.01.01.2.02.0004	Koordinasi dan Pelaksanaan Akuntansi SKPD																		
			Jumlah Dokumen Koordinasi dan Pelaksanaan Akuntansi SKPD				14 Dokumen	14 Dokumen	2.093.000,00	4.104.000,00	3.144.000,00	1.051.000,00	Kab. Blitar, Gandusari, Semua Kel/Desa	DANA ALOKASI UMUM (DAU)	-	PP-4 Penguatan e-Government dan Pelayanan Publik PP-4 Penguatan e-Government dan Pelayanan Publik			0,00	KECAMATAN GANDUSARI
	7.01.01.2.03	Administrasi Barang Milik Daerah pada Perangkat Daerah	*Persentase Barang Milik Daerah pada Perangkat Daerah yang dikelola dengan optimal, efektif, dan efrsien*				100 Persen	100 Persen	3.330.000,00	2.880.000,00	2.880.000,00	-450.000,00			-	PP-4 Penguatan e-Government dan Pelayanan Publik PP-4 Penguatan e-Government dan Pelayanan Publik	-		0,00	KECAMATAN GANDUSARI
	7.01.01.2.03.0006	Penatausahaan Barang Milik Daerah pada SKPD																		

NO	KODE	URUSAN / BIDANG URUSAN / PROGRAM / KEGIATAN / SUB KEGIATAN	INDIKATOR PROGRAM / KEGIATAN / SUB KEGIATAN	TARGET AKHIR PERIODE RENSTRA OPD	REALISASI CAPAIAN RENJA OPD TAHUN 2023	PRAKIRAAN CAPAIAN TARGET RENJA OPD TAHUN 2024	CAPAIAN KINERJA DAN KERANGKA PENDANAAN										KELOMPOK SASARAN	PRAKIRAAN MAJU RENCANA TAHUN 2026		PERANGKAT DAERAH PENANGGUNG JAWAB
							TARGET 2025		PAGU INDIKATIF (Rp)			Bertambah/Berkurang (10-12)	LOKASI	SUMBER DANA	PRIORITAS			TARGET	PAGU INDIKATIF (Rp)	
							SEBELUM	SESUDAH	RKPD 2025	APBD 2025	RKPD PERUBAHAN 2025				NASIONAL	DAERAH				
1	2	3	4	5	6	7	8	9	10	11	12	13	14	15	16	17	18	19	20	21
			Jumlah Laporan Penatausahaan Barang Milik Daerah pada SKPD				10 Laporan	10 Laporan	3.330.000,00	2.880.000,00	2.880.000,00	-450.000,00	-	DANA ALOKASI UMUM (DAU)	-	PP-4 Penguatan e-Government dan Pelayanan Publik PP-4 Penguatan e-Government dan Pelayanan Publik			0,00	KECAMATAN GANDUSARI
	7.01.01.2.05	Administrasi Kepegawaian Perangkat Daerah	*Persentase ASN yang Mendapat Pelayanan Administrasi Kepegawaian Perangkat Daerah*				25 Persen	25 Persen	20.000.000,00	10.000.000,00	10.000.000,00	-10.000.000,00			-	PP-4 Penguatan e-Government dan Pelayanan Publik PP-4 Penguatan e-Government dan Pelayanan Publik	-		0,00	KECAMATAN GANDUSARI
	7.01.01.2.05.0011	Bimbingan Teknis Implementasi Peraturan Perundang-Undangan																		
			Jumlah Orang yang Mengikuti Bimbingan Teknis Implementasi Peraturan Perundang-Undangan				6 Orang	4 Orang	20.000.000,00	10.000.000,00	10.000.000,00	-10.000.000,00	Kab. Blitar, Gandusari, Semua Kel/Desa	DANA ALOKASI UMUM (DAU)	-	PP-4 Penguatan e-Government dan Pelayanan Publik PP-4 Penguatan e-Government dan Pelayanan Publik			0,00	KECAMATAN GANDUSARI
	7.01.01.2.06	Administrasi Umum Perangkat Daerah	*Persentase administrasi umum yang dilaksanakan secara akuntabel*				100 Persen	100 Persen	181.205.303,00	174.043.340,00	121.524.989,00	-59.680.314,00			-	PP-4 Penguatan e-Government dan Pelayanan Publik PP-4 Penguatan e-Government dan Pelayanan Publik	-		0,00	KECAMATAN GANDUSARI
	7.01.01.2.06.0001	Penyediaan Komponen Instalasi Listrik/Penerangan Bangunan Kantor																		
			Jumlah Paket Komponen Instalasi Listrik/Penerangan Bangunan Kantor yang Disediakan				8 Paket	8 Paket	10.963.200,00	5.481.600,00	3.171.000,00	-7.792.200,00	Kab. Blitar, Gandusari, Semua Kel/Desa	DANA ALOKASI UMUM (DAU)	-	PP-4 Penguatan e-Government dan Pelayanan Publik PP-4 Penguatan e-Government dan Pelayanan Publik			0,00	KECAMATAN GANDUSARI
	7.01.01.2.06.0002	Penyediaan Peralatan dan Perlengkapan Kantor																		
			Jumlah Paket Peralatan dan Perlengkapan Kantor yang Disediakan				39 Paket	39 Paket	28.524.703,00	45.447.007,00	28.424.550,00	-100.153,00	Kab. Blitar, Gandusari, Semua Kel/Desa	DANA ALOKASI UMUM (DAU)	-	PP-4 Penguatan e-Government dan Pelayanan Publik PP-4 Penguatan e-Government dan Pelayanan Publik			0,00	KECAMATAN GANDUSARI
	7.01.01.2.06.0003	Penyediaan Peralatan Rumah Tangga																		
			Jumlah Paket Peralatan Rumah Tangga yang Disediakan				17 Paket	17 Paket	1.575.800,00	2.655.000,00	272.700,00	-1.303.100,00	Kab. Blitar, Semua Kecamatan, Semua Kel/Desa	DANA ALOKASI UMUM (DAU)	-	PP-4 Penguatan e-Government dan Pelayanan Publik PP-4 Penguatan e-Government dan Pelayanan Publik			0,00	KECAMATAN GANDUSARI
	7.01.01.2.06.0004	Penyediaan Bahan Logistik Kantor																		
			Jumlah Paket Bahan Logistik Kantor yang Disediakan				5 Paket	5 Paket	6.165.600,00	4.047.615,00	2.005.000,00	-4.160.600,00	Kab. Blitar, Gandusari, Semua Kel/Desa	DANA ALOKASI UMUM (DAU)	-	PP-4 Penguatan e-Government dan Pelayanan Publik PP-4 Penguatan e-Government dan Pelayanan Publik			0,00	KECAMATAN GANDUSARI
	7.01.01.2.06.0005	Penyediaan Barang Cetakan dan Penggandaan																		
			Jumlah Paket Barang Cetakan dan Penggandaan yang Disediakan				6 Paket	6 Paket	3.920.000,00	4.688.640,00	1.960.000,00	-1.960.000,00	Kab. Blitar, Gandusari, Semua Kel/Desa	DANA ALOKASI UMUM (DAU)	-	PP-4 Penguatan e-Government dan Pelayanan Publik PP-4 Penguatan e-Government dan Pelayanan Publik			0,00	KECAMATAN GANDUSARI
	7.01.01.2.06.0009	Penyelenggaraan Rapat Koordinasi dan Konsultasi SKPD																		
			Jumlah Laporan Penyelenggaraan Rapat Koordinasi dan Konsultasi SKPD				200 Laporan	200 Laporan	130.056.000,00	111.723.478,00	85.691.739,00	-44.364.261,00	Kab. Blitar, Gandusari, Semua Kel/Desa	DANA ALOKASI UMUM (DAU)	-	PP-4 Penguatan e-Government dan Pelayanan Publik PP-4 Penguatan e-Government dan Pelayanan Publik			0,00	KECAMATAN GANDUSARI
	7.01.01.2.07	Pengadaan Barang Milik Daerah Penunjang Urusan Pemerintah Daerah	*Jumlah jenis Pengadaan Barang Milik Daerah Penunjang Urusan Pemerintah Daerah*				5 jenis	5 jenis	160.085.400,00	34.871.100,00	23.682.200,00	-136.403.200,00			-	PP-4 Penguatan e-Government dan Pelayanan Publik PP-4 Penguatan e-Government dan Pelayanan Publik	-		0,00	KECAMATAN GANDUSARI
	7.01.01.2.07.0005	Pengadaan Mebel																		
			Jumlah Paket Mebel yang Disediakan				4 Unit	3 Unit	98.591.000,00	1.304.400,00	1.304.400,00	-97.286.600,00	Kab. Blitar, Gandusari, Semua Kel/Desa	DANA ALOKASI UMUM (DAU)	-	PP-4 Penguatan e-Government dan Pelayanan Publik PP-4 Penguatan e-Government dan Pelayanan Publik			0,00	KECAMATAN GANDUSARI
	7.01.01.2.07.0006	Pengadaan Peralatan dan Mesin Lainnya																		
			Jumlah Unit Peralatan dan Mesin Lainnya yang Disediakan				3 Unit	3 Unit	61.494.400,00	33.566.700,00	22.377.800,00	-39.116.600,00	Kab. Blitar, Gandusari, Semua Kel/Desa	DANA ALOKASI UMUM (DAU)	-	PP-4 Penguatan e-Government dan Pelayanan Publik PP-4 Penguatan e-Government dan Pelayanan Publik			0,00	KECAMATAN GANDUSARI
	7.01.01.2.08	Penyediaan Jasa Penunjang Urusan Pemerintahan Daerah	*Jumlah waktu Penyediaan Jasa Penunjang Urusan Pemerintahan Daerah*				12 Bulan	12 Bulan	138.542.320,00	150.814.260,00	150.814.260,00	12.271.940,00			-	PP-4 Penguatan e-Government dan Pelayanan Publik PP-4 Penguatan e-Government dan Pelayanan Publik	-		0,00	KECAMATAN GANDUSARI
	7.01.01.2.08.0002	Penyediaan Jasa Komunikasi, Sumber Daya Air dan Listrik																		
			Jumlah Laporan Penyediaan Jasa Komunikasi, Sumber Daya Air dan Listrik yang Disediakan				12 Laporan	12 Laporan	11.437.260,00	11.437.260,00	11.437.260,00	0,00	Kab. Blitar, Gandusari, Semua Kel/Desa	DANA ALOKASI UMUM (DAU)	-	PP-4 Penguatan e-Government dan Pelayanan Publik PP-4 Penguatan e-Government dan Pelayanan Publik			0,00	KECAMATAN GANDUSARI
	7.01.01.2.08.0004	Penyediaan Jasa Pelayanan Umum Kantor																		
			Jumlah Laporan Penyediaan Jasa Pelayanan Umum Kantor yang Disediakan				12 Laporan	12 Laporan	127.105.060,00	139.377.000,00	139.377.000,00	12.271.940,00	Kab. Blitar, Gandusari, Semua Kel/Desa	DANA ALOKASI UMUM (DAU)	-	PP-4 Penguatan e-Government dan Pelayanan Publik PP-4 Penguatan e-Government dan Pelayanan Publik			0,00	KECAMATAN GANDUSARI

NO	KODE	URUSAN / BIDANG URUSAN / PROGRAM / KEGIATAN / SUB KEGIATAN	INDIKATOR PROGRAM / KEGIATAN / SUB KEGIATAN	TARGET AKHIR PERIODE RENSTRA OPD	REALISASI CAPAIAN RENJA OPD TAHUN 2023	PRAKIRAAN CAPAIAN TARGET RENJA OPD TAHUN 2024	CAPAIAN KINERJA DAN KERANGKA PENDANAAN										KELOMPOK SASARAN	PRAKIRAAN MAJU RENCANA TAHUN 2026		PERANGKAT DAERAH PENANGGUNG JAWAB
							TARGET 2025		PAGU INDIKATIF (Rp)			Bertambah/Berkurang (10-12)	LOKASI	SUMBER DANA	PRIORITAS			TARGET	PAGU INDIKATIF (Rp)	
							SEBELUM	SESUDAH	RKPD 2025	APBD 2025	RKPD PERUBAHAN 2025				NASIONAL	DAERAH				
1	2	3	4	5	6	7	8	9	10	11	12	13	14	15	16	17	18	19	20	21
	7.01.01.2.09	Pemeliharaan Barang Milik Daerah Penunjang Urusan Pemerintahan Daerah	*Jumlah waktu Pemeliharaan Barang Milik Daerah Penunjang Urusan Pemerintahan Daerah*				12 Bulan	12 Bulan	311.176.000,00	210.493.000,00	210.493.000,00	-100.683.000,00			-	PP-4 Penguatan e-Government dan Pelayanan Publik PP-4 Penguatan e-Government dan Pelayanan Publik	-		0,00	KECAMATAN GANDUSARI
	7.01.01.2.09.0002	Penyediaan Jasa Pemeliharaan, Biaya Pemeliharaan, Pajak dan Perizinan Kendaraan Dinas Operasional atau Lapangan																		
			Jumlah Kendaraan Dinas Operasional atau Lapangan yang Dipelihara dan dibayarkan Pajak dan Perizinannya				12 Unit	12 Unit	102.958.000,00	93.018.000,00	93.018.000,00	-9.940.000,00	Kab. Blitar, Gandusari, Semua Kel/Desa	DANA ALOKASI UMUM (DAU)	-	PP-4 Penguatan e-Government dan Pelayanan Publik PP-4 Penguatan e-Government dan Pelayanan Publik			0,00	KECAMATAN GANDUSARI
	7.01.01.2.09.0006	Pemeliharaan Peralatan dan Mesin Lainnya																		
			Jumlah Peralatan dan Mesin Lainnya yang Dipelihara				6 Unit	6 Unit	9.013.000,00	6.093.000,00	6.093.000,00	-2.920.000,00	Kab. Blitar, Gandusari, Gandusari	DANA ALOKASI UMUM (DAU)	-	PP-4 Penguatan e-Government dan Pelayanan Publik PP-4 Penguatan e-Government dan Pelayanan Publik			0,00	KECAMATAN GANDUSARI
	7.01.01.2.09.0011	Pemeliharaan/Rehabilitasi Sarana dan Prasarana Pendukung Gedung Kantor atau Bangunan Lainnya																		
			Jumlah Sarana dan Prasarana Pendukung Gedung Kantor atau Bangunan Lainnya yang Dipelihara/Direhabilitasi				1 Unit	1 Unit	199.205.000,00	111.382.000,00	111.382.000,00	-87.823.000,00	Kab. Blitar, Gandusari, Gandusari	DANA ALOKASI UMUM (DAU)	-	PP-4 Penguatan e-Government dan Pelayanan Publik PP-4 Penguatan e-Government dan Pelayanan Publik			0,00	KECAMATAN GANDUSARI
2.	**7.01.02**	**PROGRAM PENYELENGGARAAN PEMERINTAHAN DAN PELAYANAN PUBLIK**	**Persentase desa/kelurahan dengan predikat IKM baik**				**100 %**	**100 %**	**4.595.000,00**	**34.992.000,00**	**20.169.500,00**	**-4.595.000,00**							**0,00**	
	7.01.02.2.01	Koordinasi Penyelenggaraan Kegiatan Pemerintahan di Tingkat Kecamatan	*Jumlah koordinasi yang diselenggarakan di Tingkat Kecamatan*				14 Kali	14 Kali	4.595.000,00	33.492.000,00	18.669.500,00	14.074.500,00			-	PP-4 Penguatan e-Government dan Pelayanan Publik PP-4 Penguatan e-Government dan Pelayanan Publik	-		0,00	KECAMATAN GANDUSARI
	7.01.02.2.01.0002	Peningkatan Efektifitas Kegiatan Pemerintahan di Tingkat Kecamatan																		
			Jumlah Dokumen Peningkatan Efektifitas Kegiatan Pemerintahan di Tingkat Kecamatan				4 Dokumen	4 Dokumen	4.595.000,00	33.492.000,00	18.669.500,00	14.074.500,00	Kab. Blitar, Gandusari, Semua Kel/Desa	DANA ALOKASI UMUM (DAU)	-	PP-4 Penguatan e-Government dan Pelayanan Publik PP-4 Penguatan e-Government dan Pelayanan Publik			0,00	KECAMATAN GANDUSARI
	7.01.02.2.04	Pelaksanaan Urusan Pemerintahan yang Dilimpahkan kepada Camat	*Jumlah pelaksanaan urusan pemerintahan yang dilaksanakan*				12 Kali	12 Kali	0,00	1.500.000,00	1.500.000,00	1.500.000,00			-	PP-4 Penguatan e-Government dan Pelayanan Publik PP-4 Penguatan e-Government dan Pelayanan Publik	-		0,00	KECAMATAN GANDUSARI
	7.01.02.2.04.0003	Pelaksanaan Urusan Pemerintahan yang Terkait dengan Kewenangan Lain yang Dilimpahkan																		
			Jumlah Laporan Pelaksanaan Kewenangan Lain yang Dilimpahkan				12 Laporan	12 Laporan	0,00	1.500.000,00	1.500.000,00	1.500.000,00	Kab. Blitar, Gandusari, Semua Kel/Desa	DANA ALOKASI UMUM (DAU)	-	PP-4 Penguatan e-Government dan Pelayanan Publik PP-4 Penguatan e-Government dan Pelayanan Publik			0,00	KECAMATAN GANDUSARI
3.	**7.01.03**	**PROGRAM PEMBERDAYAAN MASYARAKAT DESA DAN KELURAHAN**	**Jumlah pemberdayaan masyarakat desa dan kelurahan.**				**5 Kegiatan**	**5 Kegiatan**	**15.809.000,00**	**20.569.000,00**	**20.299.000,00**	**-15.809.000,00**							**0,00**	
	7.01.03.2.01	Koordinasi Kegiatan Pemberdayaan Desa	*Jumlah koordinasi yang dilaksanakan*				3 Kali	3 Kali	15.809.000,00	20.569.000,00	20.299.000,00	4.490.000,00			-	PP-4 Penguatan e-Government dan Pelayanan Publik PP-4 Penguatan e-Government dan Pelayanan Publik	-		0,00	KECAMATAN GANDUSARI
	7.01.03.2.01.0001	Peningkatan Partisipasi Masyarakat dalam Forum Musyawarah Perencanaan Pembangunan di Desa																		
			Jumlah Lembaga Kemasyarakatan yang Berpartisipasi dalam Forum Musyawarah Perencanaan Pembangunan di Desa				100 Lembaga Kemasyarakatan	100 Lembaga Kemasyarakatan	3.600.000,00	2.250.000,00	2.250.000,00	-1.350.000,00	Kab. Blitar, Gandusari, Semua Kel/Desa	DANA ALOKASI UMUM (DAU)	-	PP-4 Penguatan e-Government dan Pelayanan Publik PP-4 Penguatan e-Government dan Pelayanan Publik			0,00	KECAMATAN GANDUSARI
	7.01.03.2.01.0002	Sinkronisasi Program Kerja dan Kegiatan Pemberdayaan Masyarakat yang Dilakukan oleh Pemerintah dan Swasta di Wilayah Kerja Kecamatan																		
			Jumlah Dokumen Sinkronisasi Program Kerja dan Kegiatan Pemberdayaan Masyarakat yang Dilakukan oleh Pemerintah dan Swasta di Wilayah Kerja Kecamatan				3 Dokumen	3 Dokumen	12.209.000,00	18.319.000,00	18.049.000,00	5.840.000,00	Kab. Blitar, Gandusari, Semua Kel/Desa	DANA ALOKASI UMUM (DAU)	-	PP-4 Penguatan e-Government dan Pelayanan Publik PP-4 Penguatan e-Government dan Pelayanan Publik			0,00	KECAMATAN GANDUSARI
4.	**7.01.04**	**PROGRAM KOORDINASI KETENTRAMAN DAN KETERTIBAN UMUM**	**Jumlah fasilitasi dan koordinasi yang dilaksanakan**				**5 Kegiatan**	**5 Kegiatan**	**40.072.000,00**	**51.808.600,00**	**48.108.600,00**	**-40.072.000,00**							**0,00**	
	7.01.04.2.01	Koordinasi Upaya Penyelenggaraan Ketenteraman dan Ketertiban Umum	*Jumlah kegiatan yang dilaksanakan*				10 Kali	10 Kali	24.322.000,00	47.308.600,00	43.608.600,00	19.286.600,00			-	PP-4 Penguatan e-Government dan Pelayanan Publik PP-4 Penguatan e-Government dan Pelayanan Publik	-		0,00	KECAMATAN GANDUSARI
	7.01.04.2.01.0001	Sinergitas dengan Kepolisian Negara Republik Indonesia, Tentara Nasional Indonesia dan Instansi Vertikal di Wilayah Kecamatan																		
			Jumlah Laporan Hasil Sinergitas dengan Kepolisian Negara Republik Indonesia, Tentara Nasional Indonesia dan Instansi Vertikal di Wilayah Kecamatan				6 Laporan	6 Laporan	13.372.000,00	42.808.600,00	39.108.600,00	25.736.600,00	Kab. Blitar, Gandusari, Semua Kel/Desa	DANA ALOKASI UMUM (DAU)	-	PP-4 Penguatan e-Government dan Pelayanan Publik PP-4 Penguatan e-Government dan Pelayanan Publik			0,00	KECAMATAN GANDUSARI
	7.01.04.2.01.0002	Harmonisasi Hubungan dengan Tokoh Agama dan Tokoh Masyarakat																		
			Jumlah Laporan Pelaksanaan Harmonisasi Hubungan dengan Tokoh Agama dan Tokoh Masyarakat				4 Laporan	4 Laporan	10.950.000,00	4.500.000,00	4.500.000,00	-6.450.000,00	Kab. Blitar, Gandusari, Semua Kel/Desa	DANA ALOKASI UMUM (DAU)	-	PP-4 Penguatan e-Government dan Pelayanan Publik PP-4 Penguatan e-Government dan Pelayanan Publik			0,00	KECAMATAN GANDUSARI
	7.01.04.2.02	Koordinasi Penerapan dan Penegakan Peraturan Daerah dan Peraturan Kepala Daerah	*jumlah koordinasi dan fasilitasi penegakan perda dan perkada yang dilakukan*				6 Kali	6 Kali	15.750.000,00	4.500.000,00	4.500.000,00	-11.250.000,00			-	PP-4 Penguatan e-Government dan Pelayanan Publik PP-4 Penguatan e-Government dan Pelayanan Publik	-		0,00	KECAMATAN GANDUSARI
	7.01.04.2.02.0001	Koordinasi/Sinergi dengan Perangkat Daerah yang Tugas dan Fungsinya di Bidang Penegakan Peraturan Perundang-Undangan dan/atau Kepolisian Negara Republik Indonesia																		

NO	KODE	URUSAN / BIDANG URUSAN / PROGRAM / KEGIATAN / SUB KEGIATAN	INDIKATOR PROGRAM / KEGIATAN / SUB KEGIATAN	TARGET AKHIR PERIODE RENSTRA OPD	REALISASI CAPAIAN RENJA OPD TAHUN 2023	PRAKIRAAN CAPAIAN TARGET RENJA OPD TAHUN 2024	CAPAIAN KINERJA DAN KERANGKA PENDANAAN										KELOMPOK SASARAN	PRAKIRAAN MAJU RENCANA TAHUN 2026		PERANGKAT DAERAH PENANGGUNG JAWAB
							TARGET 2025		PAGU INDIKATIF (Rp)			Bertambah/Berkurang (10-12)	LOKASI	SUMBER DANA	PRIORITAS			TARGET	PAGU INDIKATIF (Rp)	
							SEBELUM	SESUDAH	RKPD 2025	APBD 2025	RKPD PERUBAHAN 2025				NASIONAL	DAERAH				
1	2	3	4	5	6	7	8	9	10	11	12	13	14	15	16	17	18	19	20	21
			Jumlah Laporan Koordinasi/Sinergi dengan Perangkat Daerah yang Tugas dan Fungsinya di Bidang Penegakan Peraturan Perundang-Undangan dan/atau Kepolisian Negara Republik Indonesia				6 Laporan	6 Laporan	15.750.000,00	4.500.000,00	4.500.000,00	-11.250.000,00	Kab. Blitar, Gandusari, Semua Kel/Desa	DANA ALOKASI UMUM (DAU)	-	PP-4 Penguatan e-Government dan Pelayanan Publik PP-4 Penguatan e-Government dan Pelayanan Publik			0,00	KECAMATAN GANDUSARI
5.	**7.01.05**	**PROGRAM PENYELENGGARAAN URUSAN PEMERINTAHAN UMUM**	**Jumlah pembinaan kerukunan antar suku, umat beragama, ras dan golongan lainnya yang dilakukan**				**10 Kegiatan**	**10 Kegiatan**	**19.600.000,00**	**21.915.000,00**	**20.715.000,00**	**-19.600.000,00**							**0,00**	
	7.01.05.2.01	Penyelenggaraan Urusan Pemerintahan Umum Sesuai Penugasan Kepala Daerah	*Jumlah koordinasi yang diselenggarakan*				10 Kali	10 Kali	19.600.000,00	21.915.000,00	20.715.000,00	1.115.000,00			-	PP-4 Penguatan e-Government dan Pelayanan Publik PP-4 Penguatan e-Government dan Pelayanan Publik	-		0,00	KECAMATAN GANDUSARI
	7.01.05.2.01.0001	Pembinaan Wawasan Kebangsaan dan Ketahanan Nasional dalam rangka Memantapkan Pengamalan Pancasila, Pelaksanaan Undang-Undang Dasar Negara Republik Indonesia Tahun 1945, Pelestarian Bhinneka Tunggal Ika serta Pemertahanan dan Pemeliharaan Keutuhan Negara Kesatuan Republik Indonesia																		
			Jumlah Orang yang Mengikuti Pembinaan Wawasan Kebangsaan dan Ketahanan Nasional dalam rangka Memantapkan Pengamalan Pancasila, Pelaksanaan Undang-Undang Dasar Negara Republik Indonesia Tahun 1945, Pelestarian Bhinneka Tunggal Ika serta Pemertahanan dan Pemeliharaan Keutuhan Negara Kesatuan Republik Indonesia				2 Orang	2 Orang	5.250.000,00	6.750.000,00	6.750.000,00	1.500.000,00	Kab. Blitar, Gandusari, Gandusari	DANA ALOKASI UMUM (DAU)	-	PP-4 Penguatan e-Government dan Pelayanan Publik PP-4 Penguatan e-Government dan Pelayanan Publik			0,00	KECAMATAN GANDUSARI
	7.01.05.2.01.0004	Pembinaan Kerukunan Antar Suku dan Intra Suku, Umat Beragama, Ras, dan Golongan Lainnya Guna Mewujudkan Stabilitas Keamanan Lokal, Regional, dan Nasional																		
			Jumlah Orang yang Mengikuti Pembinaan Kerukunan Antar Suku dan Intra Suku , Umat Beragama, Ras, dan Golongan Lainnya Guna Mewujudkan Stabilitas Keamanan Lokal, Regional, dan Nasional				1 Orang	1 Orang	9.100.000,00	8.415.000,00	7.215.000,00	-1.885.000,00	Kab. Blitar, Gandusari, Gandusari	DANA ALOKASI UMUM (DAU)	-	PP-4 Penguatan e-Government dan Pelayanan Publik PP-4 Penguatan e-Government dan Pelayanan Publik			0,00	KECAMATAN GANDUSARI
	7.01.05.2.01.0008	Pelaksanaan Tugas Forum Koordinasi Pimpinan di Kecamatan																		
			Jumlah Dokumen Tugas Forum Koordinasi Pimpinan di Kecamatan				3 Dokumen	3 Dokumen	5.250.000,00	6.750.000,00	6.750.000,00	1.500.000,00	Kab. Blitar, Gandusari, Semua Kel/Desa	DANA ALOKASI UMUM (DAU)	-	PP-4 Penguatan e-Government dan Pelayanan Publik PP-4 Penguatan e-Government dan Pelayanan Publik			0,00	KECAMATAN GANDUSARI
6.	**7.01.06**	**PROGRAM PEMBINAAN DAN PENGAWASAN PEMERINTAHAN DESA**	**Jumlah Peraturan perundang-undangan Desa yang dibuat**				**20 Dokumen**	**20 Dokumen**	**61.220.000,00**	**22.841.000,00**	**22.841.000,00**	**-61.220.000,00**							**0,00**	
	7.01.06.2.01	Fasilitasi, Rekomendasi dan Koordinasi Pembinaan dan Pengawasan Pemerintahan Desa	*Jumlah rekomendasi,koordinasi, dan pengawasan yang dilaksanakan*				28 Kali	28 Kali	61.220.000,00	22.841.000,00	22.841.000,00	-38.379.000,00			-	PP-4 Penguatan e-Government dan Pelayanan Publik PP-4 Penguatan e-Government dan Pelayanan Publik	-		0,00	KECAMATAN GANDUSARI
	7.01.06.2.01.0001	Fasilitasi Penyusunan Peraturan Desa dan Peraturan Kepala Desa																		
			Jumlah Dokumen yang Difasilitasi dalam rangka Penyusunan Peraturan Desa dan Peraturan Kepala Desa				16 Dokumen	16 Dokumen	18.720.000,00	8.907.000,00	8.907.000,00	-9.813.000,00	Kab. Blitar, Gandusari, Semua Kel/Desa	DANA ALOKASI UMUM (DAU)	-	PP-4 Penguatan e-Government dan Pelayanan Publik PP-4 Penguatan e-Government dan Pelayanan Publik			0,00	KECAMATAN GANDUSARI
	7.01.06.2.01.0002	Fasilitasi Administrasi Tata Pemerintahan Desa																		
			Jumlah Dokumen yang Difasilitasi dalam rangka Administrasi Tata Pemerintahan Desa				14 Dokumen	14 Dokumen	15.000.000,00	7.392.000,00	7.392.000,00	-7.608.000,00	Kab. Blitar, Gandusari, Semua Kel/Desa	DANA ALOKASI UMUM (DAU)	-	PP-4 Penguatan e-Government dan Pelayanan Publik PP-4 Penguatan e-Government dan Pelayanan Publik			0,00	KECAMATAN GANDUSARI
	7.01.06.2.01.0003	Fasilitasi Pengelolaan Keuangan Desa dan Pendayagunaan Aset Desa																		
			Jumlah Dokumen yang Difasilitasi dalam rangka Pengelolaan Keuangan Desa dan Pendayagunaan Aset Desa				14 Dokumen	14 Dokumen	14.500.000,00	3.542.000,00	3.542.000,00	-10.958.000,00	Semua Kota/Kab, Semua Kecamatan, Semua Kel/Desa Kab. Blitar, Semua Kecamatan, Semua Kel/Desa	DANA ALOKASI UMUM (DAU)	-	PP-4 Penguatan e-Government dan Pelayanan Publik PP-4 Penguatan e-Government dan Pelayanan Publik			0,00	KECAMATAN GANDUSARI
	7.01.06.2.01.0005	Fasilitasi Pelaksanaan Tugas Kepala Desa dan Perangkat Desa																		
			Jumlah Dokumen Fasilitasi dalam rangka Pelaksanaan Tugas Kepala Desa dan Perangkat Desa				14 Dokumen	14 Dokumen	6.500.000,00	1.500.000,00	1.500.000,00	-5.000.000,00	Kab. Blitar, Semua Kecamatan, Semua Kel/Desa	DANA ALOKASI UMUM (DAU)	-	PP-4 Penguatan e-Government dan Pelayanan Publik PP-4 Penguatan e-Government dan Pelayanan Publik			0,00	KECAMATAN GANDUSARI
	7.01.06.2.01.0009	Fasilitasi Sinkronisasi Perencanaan Pembangunan Daerah dengan Pembangunan Desa																		
			Jumlah Dokumen Sinkronisasi Perencanaan Pembangunan Daerah dengan Pembangunan Desa				7 Dokumen	7 Dokumen	6.500.000,00	1.500.000,00	1.500.000,00	-5.000.000,00	Kab. Blitar, Gandusari, Semua Kel/Desa	DANA ALOKASI UMUM (DAU)	-	PP-4 Penguatan e-Government dan Pelayanan Publik PP-4 Penguatan e-Government dan Pelayanan Publik			0,00	KECAMATAN GANDUSARI
		KECAMATAN UDANAWU							**2.477.543.308,00**	**2.311.555.330,00**	**2.238.865.643,00**	**-238.677.665,00**							**2.839.507.964,00**	
	7	**UNSUR KEWILAYAHAN**							**2.477.543.308,00**	**2.311.555.330,00**	**2.238.865.643,00**	**-238.677.665,00**							**2.839.507.964,00**	
	7.01	**KECAMATAN**							**2.477.543.308,00**	**2.311.555.330,00**	**2.238.865.643,00**	**-238.677.665,00**							**2.839.507.964,00**	
1.	**7.01.01**	**PROGRAM PENUNJANG URUSAN PEMERINTAHAN DAERAH KABUPATEN/KOTA**	**-**				**-**	**-**	**2.308.234.908,00**	**2.192.615.230,00**	**2.178.967.243,00**	**-169.124.444,00**							**2.139.110.464,00**	

NO	KODE	URUSAN / BIDANG URUSAN / PROGRAM / KEGIATAN / SUB KEGIATAN	INDIKATOR PROGRAM / KEGIATAN / SUB KEGIATAN	TARGET AKHIR PERIODE RENSTRA OPD	REALISASI CAPAIAN RENJA OPD TAHUN 2023	PRAKIRAAN CAPAIAN TARGET RENJA OPD TAHUN 2024	CAPAIAN KINERJA DAN KERANGKA PENDANAAN										KELOMPOK SASARAN	PRAKIRAAN MAJU RENCANA TAHUN 2026		PERANGKAT DAERAH PENANGGUNG JAWAB
							TARGET 2025		PAGU INDIKATIF (Rp)			Bertambah/Berkurang (10-12)	LOKASI	SUMBER DANA	PRIORITAS			TARGET	PAGU INDIKATIF (Rp)	
							SEBELUM	SESUDAH	RKPD 2025	APBD 2025	RKPD PERUBAHAN 2025				NASIONAL	DAERAH				
1	2	3	4	5	6	7	8	9	10	11	12	13	14	15	16	17	18	19	20	21
	7.01.01.2.01	Perencanaan, Penganggaran, dan Evaluasi Kinerja Perangkat Daerah	-				-	-	3.013.000,00	4.969.800,00	4.969.800,00	1.956.800,00			-	PP-4 Penguatan e-Government dan Pelayanan Publik PP-4 Penguatan e-Government dan Pelayanan Publik	-		13.540.864,00	KECAMATAN UDANAWU
	7.01.01.2.01.0001	Penyusunan Dokumen Perencanaan Perangkat Daerah																		
			Jumlah Dokumen Perencanaan Perangkat Daerah				9 Dokumen	9 Dokumen	1.197.600,00	3.154.400,00	3.154.400,00	1.956.800,00	Kab. Blitar, Udanawu, Semua Kel/Desa	DANA ALOKASI UMUM (DAU)	-	PP-4 Penguatan e-Government dan Pelayanan Publik PP-4 Penguatan e-Government dan Pelayanan Publik			6.900.000,00	KECAMATAN UDANAWU
	7.01.01.2.01.0007	Evaluasi Kinerja Perangkat Daerah																		
			Jumlah Laporan Evaluasi Kinerja Perangkat Daerah				3 Laporan	3 Laporan	1.815.400,00	1.815.400,00	1.815.400,00	0,00	Kab. Blitar, Udanawu, Semua Kel/Desa	DANA ALOKASI UMUM (DAU)	-	PP-4 Penguatan e-Government dan Pelayanan Publik PP-4 Penguatan e-Government dan Pelayanan Publik			1.600.000,00	KECAMATAN UDANAWU
	7.01.01.2.01.0008	Penyelenggaraan Walidata Pendukung Statistik Sektoral Daerah																		
			Jumlah Dokumen Hasil Penyelenggaraan Walidata Pendukung Statistik Sektoral Daerah				1 Dokumen	1 Dokumen	0,00	0,00	0,00	0,00	Kab. Blitar, Udanawu, Semua Kel/Desa	DANA ALOKASI UMUM (DAU)	-	PP-4 Penguatan e-Government dan Pelayanan Publik PP-4 Penguatan e-Government dan Pelayanan Publik			2.520.432,00	KECAMATAN UDANAWU
	7.01.01.2.01.0009	Pelaksanaan Pengumpulan Data Statistik Sektoral Daerah																		
			Jumlah Data Statistik Sektoral Daerah yang Telah Dikumpulkan dan Diperiksa Lingkup Perangkat Daerah				1 Data	1 Data	0,00	0,00	0,00	0,00	Kab. Blitar, Semua Kecamatan, Semua Kel/Desa	DANA ALOKASI UMUM (DAU)	-	- -			2.520.432,00	KECAMATAN UDANAWU
	7.01.01.2.02	Administrasi Keuangan Perangkat Daerah	-				-	-	1.566.512.208,00	1.583.859.230,00	1.620.445.743,00	53.933.535,00			-	PP-4 Penguatan e-Government dan Pelayanan Publik PP-4 Penguatan e-Government dan Pelayanan Publik	-		1.616.824.527,00	KECAMATAN UDANAWU
	7.01.01.2.02.0001	Penyediaan Gaji dan Tunjangan ASN																		
			Jumlah Orang yang Menerima Gaji dan Tunjangan ASN				14 Orang/bulan	14 Orang/bulan	1.519.798.808,00	1.553.810.830,00	1.619.037.343,00	99.238.535,00	-	DANA ALOKASI UMUM (DAU)	-	PP-4 Penguatan e-Government dan Pelayanan Publik PP-4 Penguatan e-Government dan Pelayanan Publik			1.533.424.527,00	KECAMATAN UDANAWU
	7.01.01.2.02.0003	Pelaksanaan Penatausahaan dan Pengujian/Verifikasi Keuangan SKPD																		
			Jumlah Dokumen Penatausahaan dan Pengujian/Verifikasi Keuangan SKPD				85 Dokumen	85 Dokumen	45.305.000,00	28.640.000,00	0,00	-45.305.000,00	Kab. Blitar, Udanawu, Semua Kel/Desa	DANA ALOKASI UMUM (DAU)	-	PP-4 Penguatan e-Government dan Pelayanan Publik PP-4 Penguatan e-Government dan Pelayanan Publik			80.000.000,00	KECAMATAN UDANAWU
	7.01.01.2.02.0004	Koordinasi dan Pelaksanaan Akuntansi SKPD																		
			Jumlah Dokumen Koordinasi dan Pelaksanaan Akuntansi SKPD				18 Dokumen	18 Dokumen	902.400,00	902.400,00	902.400,00	0,00	Kab. Blitar, Udanawu, Semua Kel/Desa	DANA ALOKASI UMUM (DAU)	-	PP-4 Penguatan e-Government dan Pelayanan Publik PP-4 Penguatan e-Government dan Pelayanan Publik			2.500.000,00	KECAMATAN UDANAWU
	7.01.01.2.02.0005	Koordinasi dan Penyusunan Laporan Keuangan Akhir Tahun SKPD																		
			Jumlah Laporan Keuangan Akhir Tahun SKPD dan Laporan Hasil Koordinasi Penyusunan Laporan Keuangan Akhir Tahun SKPD				1 Laporan	1 Laporan	506.000,00	506.000,00	506.000,00	0,00	Kab. Blitar, Udanawu, Semua Kel/Desa	DANA ALOKASI UMUM (DAU)	-	PP-4 Penguatan e-Government dan Pelayanan Publik PP-4 Penguatan e-Government dan Pelayanan Publik			900.000,00	KECAMATAN UDANAWU
	7.01.01.2.05	Administrasi Kepegawaian Perangkat Daerah	-				-	-	92.734.400,00	10.734.400,00	734.400,00	-92.000.000,00			-	PP-4 Penguatan e-Government dan Pelayanan Publik PP-4 Penguatan e-Government dan Pelayanan Publik	-		15.700.000,00	KECAMATAN UDANAWU
	7.01.01.2.05.0003	Pendataan dan Pengolahan Administrasi Kepegawaian																		
			Jumlah Dokumen Pendataan dan Pengolahan Administrasi Kepegawaian				14 Dokumen	14 Dokumen	734.400,00	734.400,00	734.400,00	0,00	Kab. Blitar, Udanawu, Semua Kel/Desa	DANA ALOKASI UMUM (DAU)	-	PP-4 Penguatan e-Government dan Pelayanan Publik PP-4 Penguatan e-Government dan Pelayanan Publik			700.000,00	KECAMATAN UDANAWU
	7.01.01.2.05.0011	Bimbingan Teknis Implementasi Peraturan Perundang-Undangan																		
			Jumlah Orang yang Mengikuti Bimbingan Teknis Implementasi Peraturan Perundang-Undangan				1 Orang	1 Orang	92.000.000,00	10.000.000,00	0,00	-92.000.000,00	Kab. Blitar, Udanawu, Semua Kel/Desa	DANA ALOKASI UMUM (DAU)	-	PP-4 Penguatan e-Government dan Pelayanan Publik PP-4 Penguatan e-Government dan Pelayanan Publik			15.000.000,00	KECAMATAN UDANAWU
	7.01.01.2.06	Administrasi Umum Perangkat Daerah	-				-	-	130.052.300,00	191.312.900,00	151.078.400,00	21.026.100,00			-	PP-4 Penguatan e-Government dan Pelayanan Publik PP-4 Penguatan e-Government dan Pelayanan Publik	-		86.200.000,00	KECAMATAN UDANAWU
	7.01.01.2.06.0001	Penyediaan Komponen Instalasi Listrik/Penerangan Bangunan Kantor																		
			Jumlah Paket Komponen Instalasi Listrik/Penerangan Bangunan Kantor yang Disediakan				5 Paket	5 Paket	6.647.000,00	6.619.000,00	6.619.000,00	-28.000,00	Kab. Blitar, Udanawu, Semua Kel/Desa	DANA ALOKASI UMUM (DAU)	-	PP-4 Penguatan e-Government dan Pelayanan Publik PP-4 Penguatan e-Government dan Pelayanan Publik			4.500.000,00	KECAMATAN UDANAWU
	7.01.01.2.06.0002	Penyediaan Peralatan dan Perlengkapan Kantor																		
			Jumlah Paket Peralatan dan Perlengkapan Kantor yang Disediakan				30 Paket	30 Paket	44.528.000,00	38.785.200,00	36.654.500,00	-7.873.500,00	Kab. Blitar, Udanawu, Semua Kel/Desa	DANA ALOKASI UMUM (DAU)	-	PP-4 Penguatan e-Government dan Pelayanan Publik PP-4 Penguatan e-Government dan Pelayanan Publik			38.950.000,00	KECAMATAN UDANAWU

NO	KODE	URUSAN / BIDANG URUSAN / PROGRAM / KEGIATAN / SUB KEGIATAN	INDIKATOR PROGRAM / KEGIATAN / SUB KEGIATAN	TARGET AKHIR PERIODE RENSTRA OPD	REALISASI CAPAIAN RENJA OPD TAHUN 2023	PRAKIRAAN CAPAIAN TARGET RENJA OPD TAHUN 2024	CAPAIAN KINERJA DAN KERANGKA PENDANAAN										KELOMPOK SASARAN	PRAKIRAAN MAJU RENCANA TAHUN 2026		PERANGKAT DAERAH PENANGGUNG JAWAB
							TARGET 2025		PAGU INDIKATIF (Rp)			Bertambah/Berkurang (10-12)	LOKASI	SUMBER DANA	PRIORITAS			TARGET	PAGU INDIKATIF (Rp)	
							SEBELUM	SESUDAH	RKPD 2025	APBD 2025	RKPD PERUBAHAN 2025				NASIONAL	DAERAH				
1	2	3	4	5	6	7	8	9	10	11	12	13	14	15	16	17	18	19	20	21
	7.01.01.2.06.0003	Penyediaan Peralatan Rumah Tangga																		
			Jumlah Paket Peralatan Rumah Tangga yang Disediakan				10 Paket	10 Paket	8.850.400,00	8.727.200,00	8.727.200,00	-123.200,00	Kab. Blitar, Udanawu, Semua Kel/Desa	DANA ALOKASI UMUM (DAU)	-	PP-4 Penguatan e-Government dan Pelayanan Publik PP-4 Penguatan e-Government dan Pelayanan Publik			4.650.000,00	KECAMATAN UDANAWU
	7.01.01.2.06.0004	Penyediaan Bahan Logistik Kantor																		
			Jumlah Paket Bahan Logistik Kantor yang Disediakan				6 Paket	6 Paket	9.872.100,00	9.955.700,00	9.955.700,00	83.600,00	Kab. Blitar, Udanawu, Semua Kel/Desa	DANA ALOKASI UMUM (DAU)	-	PP-4 Penguatan e-Government dan Pelayanan Publik PP-4 Penguatan e-Government dan Pelayanan Publik			4.400.000,00	KECAMATAN UDANAWU
	7.01.01.2.06.0005	Penyediaan Barang Cetakan dan Penggandaan																		
			Jumlah Paket Barang Cetakan dan Penggandaan yang Disediakan				12600 Paket	12600 Paket	12.592.800,00	13.157.800,00	12.648.000,00	55.200,00	Kab. Blitar, Udanawu, Semua Kel/Desa	DANA ALOKASI UMUM (DAU)	-	PP-4 Penguatan e-Government dan Pelayanan Publik PP-4 Penguatan e-Government dan Pelayanan Publik			7.700.000,00	KECAMATAN UDANAWU
	7.01.01.2.06.0008	Fasilitasi Kunjungan Tamu																		
			Jumlah Laporan Fasilitasi Kunjungan Tamu				12 Laporan	12 Laporan	0,00	0,00	0,00	0,00	Kab. Blitar, Udanawu, Semua Kel/Desa	DANA ALOKASI UMUM (DAU)	-	PP-4 Penguatan e-Government dan Pelayanan Publik PP-4 Penguatan e-Government dan Pelayanan Publik			3.000.000,00	KECAMATAN UDANAWU
	7.01.01.2.06.0009	Penyelenggaraan Rapat Koordinasi dan Konsultasi SKPD																		
			Jumlah Laporan Penyelenggaraan Rapat Koordinasi dan Konsultasi SKPD				48 Laporan	48 Laporan	47.562.000,00	114.068.000,00	76.474.000,00	28.912.000,00	Kab. Blitar, Udanawu, Semua Kel/Desa	DANA ALOKASI UMUM (DAU)	-	PP-4 Penguatan e-Government dan Pelayanan Publik PP-4 Penguatan e-Government dan Pelayanan Publik			23.000.000,00	KECAMATAN UDANAWU
	7.01.01.2.07	Pengadaan Barang Milik Daerah Penunjang Urusan Pemerintah Daerah	-				-	-	43.165.500,00	17.043.000,00	17.043.000,00	-26.122.500,00			-	PP-4 Penguatan e-Government dan Pelayanan Publik PP-4 Penguatan e-Government dan Pelayanan Publik	-		220.000.000,00	KECAMATAN UDANAWU
	7.01.01.2.07.0005	Pengadaan Mebel																		
			Jumlah Paket Mebel yang Disediakan				0 Unit	0 Unit	0,00	0,00	0,00	0,00	Kab. Blitar, Udanawu, Semua Kel/Desa	DANA ALOKASI UMUM (DAU)	-	PP-4 Penguatan e-Government dan Pelayanan Publik PP-4 Penguatan e-Government dan Pelayanan Publik			45.000.000,00	KECAMATAN UDANAWU
	7.01.01.2.07.0006	Pengadaan Peralatan dan Mesin Lainnya																		
			Jumlah Unit Peralatan dan Mesin Lainnya yang Disediakan				4 Unit	4 Unit	43.165.500,00	17.043.000,00	17.043.000,00	-26.122.500,00	Kab. Blitar, Udanawu, Semua Kel/Desa	DANA ALOKASI UMUM (DAU)	-	PP-4 Penguatan e-Government dan Pelayanan Publik PP-4 Penguatan e-Government dan Pelayanan Publik			130.000.000,00	KECAMATAN UDANAWU
	7.01.01.2.07.0011	Pengadaan Sarana dan Prasarana Pendukung Gedung Kantor atau Bangunan Lainnya																		
			Jumlah Unit Sarana dan Prasarana Pendukung Gedung Kantor atau Bangunan Lainnya yang Disediakan				1 Unit	1 Unit	0,00	0,00	0,00	0,00	Kab. Blitar, Udanawu, Semua Kel/Desa	DANA ALOKASI UMUM (DAU)	-	PP-4 Penguatan e-Government dan Pelayanan Publik PP-4 Penguatan e-Government dan Pelayanan Publik			45.000.000,00	KECAMATAN UDANAWU
	7.01.01.2.08	Penyediaan Jasa Penunjang Urusan Pemerintahan Daerah	-				-	-	161.072.500,00	158.572.500,00	158.572.500,00	-2.500.000,00			-	PP-4 Penguatan e-Government dan Pelayanan Publik PP-4 Penguatan e-Government dan Pelayanan Publik	-		97.545.073,00	KECAMATAN UDANAWU
	7.01.01.2.08.0001	Penyediaan Jasa Surat Menyurat																		
			Jumlah Laporan Penyediaan Jasa Surat Menyurat				12 Laporan	12 Laporan	1.245.000,00	1.245.000,00	1.245.000,00	0,00	Kab. Blitar, Udanawu, Semua Kel/Desa	DANA ALOKASI UMUM (DAU)	-	PP-4 Penguatan e-Government dan Pelayanan Publik PP-4 Penguatan e-Government dan Pelayanan Publik			2.200.000,00	KECAMATAN UDANAWU
	7.01.01.2.08.0002	Penyediaan Jasa Komunikasi, Sumber Daya Air dan Listrik																		
			Jumlah Laporan Penyediaan Jasa Komunikasi, Sumber Daya Air dan Listrik yang Disediakan				12 Laporan	12 Laporan	15.160.500,00	15.160.500,00	15.160.500,00	0,00	Kab. Blitar, Udanawu, Semua Kel/Desa	DANA ALOKASI UMUM (DAU)	-	PP-4 Penguatan e-Government dan Pelayanan Publik PP-4 Penguatan e-Government dan Pelayanan Publik			10.345.073,00	KECAMATAN UDANAWU
	7.01.01.2.08.0003	Penyediaan Jasa Peralatan dan Perlengkapan Kantor																		
			Jumlah Laporan Penyediaan Jasa Peralatan dan Perlengkapan Kantor yang Disediakan				0 Laporan	0 Laporan	0,00	0,00	0,00	0,00	Kab. Blitar, Udanawu, Semua Kel/Desa	DANA ALOKASI UMUM (DAU)	-	PP-4 Penguatan e-Government dan Pelayanan Publik PP-4 Penguatan e-Government dan Pelayanan Publik			0,00	KECAMATAN UDANAWU
	7.01.01.2.08.0004	Penyediaan Jasa Pelayanan Umum Kantor																		
			Jumlah Laporan Penyediaan Jasa Pelayanan Umum Kantor yang Disediakan				12 Laporan	12 Laporan	144.667.000,00	142.167.000,00	142.167.000,00	-2.500.000,00	Kab. Blitar, Udanawu, Semua Kel/Desa	DANA ALOKASI UMUM (DAU)	-	PP-4 Penguatan e-Government dan Pelayanan Publik PP-4 Penguatan e-Government dan Pelayanan Publik			85.000.000,00	KECAMATAN UDANAWU
	7.01.01.2.09	Pemeliharaan Barang Milik Daerah Penunjang Urusan Pemerintahan Daerah	-				-	-	311.685.000,00	226.123.400,00	226.123.400,00	-85.561.600,00			-	PP-4 Penguatan e-Government dan Pelayanan Publik PP-4 Penguatan e-Government dan Pelayanan Publik	-		89.300.000,00	KECAMATAN UDANAWU
	7.01.01.2.09.0001	Penyediaan Jasa Pemeliharaan, Biaya Pemeliharaan, dan Pajak Kendaraan Perorangan Dinas atau Kendaraan Dinas Jabatan																		
			Jumlah Kendaraan Perorangan Dinas atau Kendaraan Dinas Jabatan yang Dipelihara dan dibayarkan Pajaknya				12 Unit	12 Unit	149.995.000,00	64.433.400,00	64.433.400,00	-85.561.600,00	Kab. Blitar, Udanawu, Semua Kel/Desa	DANA ALOKASI UMUM (DAU)	-	PP-4 Penguatan e-Government dan Pelayanan Publik PP-4 Penguatan e-Government dan Pelayanan Publik			38.300.000,00	KECAMATAN UDANAWU

NO	KODE	URUSAN / BIDANG URUSAN / PROGRAM / KEGIATAN / SUB KEGIATAN	INDIKATOR PROGRAM / KEGIATAN / SUB KEGIATAN	TARGET AKHIR PERIODE RENSTRA OPD	REALISASI CAPAIAN RENJA OPD TAHUN 2023	PRAKIRAAN CAPAIAN TARGET RENJA OPD TAHUN 2024	CAPAIAN KINERJA DAN KERANGKA PENDANAAN										KELOMPOK SASARAN	PRAKIRAAN MAJU RENCANA TAHUN 2026		PERANGKAT DAERAH PENANGGUNG JAWAB
							TARGET 2025		PAGU INDIKATIF (Rp)			Bertambah/Berkurang (10-12)	LOKASI	SUMBER DANA	PRIORITAS			TARGET	PAGU INDIKATIF (Rp)	
							SEBELUM	SESUDAH	RKPD 2025	APBD 2025	RKPD PERUBAHAN 2025				NASIONAL	DAERAH				
1	2	3	4	5	6	7	8	9	10	11	12	13	14	15	16	17	18	19	20	21
	7.01.01.2.09.0006	Pemeliharaan Peralatan dan Mesin Lainnya																		
			Jumlah Peralatan dan Mesin Lainnya yang Dipelihara				6 Unit	6 Unit	11.690.000,00	11.690.000,00	11.690.000,00	0,00	Kab. Blitar, Udanawu, Semua Kel/Desa	DANA ALOKASI UMUM (DAU)	-	PP-4 Penguatan e-Government dan Pelayanan Publik PP-4 Penguatan e-Government dan Pelayanan Publik			6.000.000,00	KECAMATAN UDANAWU
	7.01.01.2.09.0009	Pemeliharaan/Rehabilitasi Gedung Kantor dan Bangunan Lainnya																		
			Jumlah Gedung Kantor dan Bangunan Lainnya yang Dipelihara/Direhabilitasi				1 Unit	1 Unit	150.000.000,00	150.000.000,00	150.000.000,00	0,00	Kab. Blitar, Udanawu, Semua Kel/Desa	DANA ALOKASI UMUM (DAU)	-	PP-4 Penguatan e-Government dan Pelayanan Publik PP-4 Penguatan e-Government dan Pelayanan Publik			45.000.000,00	KECAMATAN UDANAWU
2.	**7.01.02**	**PROGRAM PENYELENGGARAAN PEMERINTAHAN DAN PELAYANAN PUBLIK**	**Persentase desa/kelurahan dengan predikat IKM baik**				**-**	**100 %**	**20.434.300,00**	**5.666.800,00**	**2.466.800,00**	**52.829.000,00**							**73.263.300,00**	
	7.01.02.2.01	Koordinasi Penyelenggaraan Kegiatan Pemerintahan di Tingkat Kecamatan	*Jumlah Koordinasi yang di selenggarakan di Tingkat Kecamatan*				-	12 kali	13.500.000,00	2.560.000,00	960.000,00	-12.540.000,00			-	PP-4 Penguatan e-Government dan Pelayanan Publik PP-4 Penguatan e-Government dan Pelayanan Publik	-		55.000.000,00	KECAMATAN UDANAWU
	7.01.02.2.01.0001	Koordinasi/Sinergi Perencanaan dan Pelaksanaan Kegiatan Pemerintahan dengan Perangkat Daerah dan Instansi Vertikal Terkait																		
			Jumlah Laporan Koordinasi/Sinergi Perencanaan dan Pelaksanaan Kegiatan Pemerintahan dengan Perangkat Daerah dan Instansi Vertikal Terkait				14 Laporan	14 Laporan	13.500.000,00	2.560.000,00	960.000,00	-12.540.000,00	Kab. Blitar, Udanawu, Semua Kel/Desa	DANA ALOKASI UMUM (DAU)	-	PP-4 Penguatan e-Government dan Pelayanan Publik PP-4 Penguatan e-Government dan Pelayanan Publik			55.000.000,00	KECAMATAN UDANAWU
	7.01.02.2.02	Penyelenggaraan Urusan Pemerintahan yang Tidak Dilaksanakan oleh Unit Kerja Perangkat Daerah yang Ada di Kecamatan	-				-	-	6.934.300,00	3.106.800,00	1.506.800,00	-5.427.500,00			-	PP-4 Penguatan e-Government dan Pelayanan Publik PP-4 Penguatan e-Government dan Pelayanan Publik	-		12.000.000,00	KECAMATAN UDANAWU
	7.01.02.2.02.0002	Fasilitasi Percepatan Pencapaian Standar Pelayanan Minimal di Wilayah Kecamatan																		
			Jumlah Laporan Fasilitasi Percepatan Pencapaian Standar Pelayanan Minimal di Wilayah Kecamatan				14 Laporan	14 Laporan	6.934.300,00	3.106.800,00	1.506.800,00	-5.427.500,00	Kab. Blitar, Udanawu, Semua Kel/Desa	DANA ALOKASI UMUM (DAU)	-	PP-4 Penguatan e-Government dan Pelayanan Publik PP-4 Penguatan e-Government dan Pelayanan Publik			12.000.000,00	KECAMATAN UDANAWU
	7.01.02.2.04	Pelaksanaan Urusan Pemerintahan yang Dilimpahkan kepada Camat	-				-	-	0,00	0,00	0,00	0,00			-	PP-4 Penguatan e-Government dan Pelayanan Publik PP-4 Penguatan e-Government dan Pelayanan Publik	-		6.263.300,00	KECAMATAN UDANAWU
	7.01.02.2.04.0003	Pelaksanaan Urusan Pemerintahan yang Terkait dengan Kewenangan Lain yang Dilimpahkan																		
			Jumlah Laporan Pelaksanaan Kewenangan Lain yang Dilimpahkan				30 Laporan	30 Laporan	0,00	0,00	0,00	0,00	Kab. Blitar, Udanawu, Semua Kel/Desa	DANA ALOKASI UMUM (DAU)	-	PP-4 Penguatan e-Government dan Pelayanan Publik PP-4 Penguatan e-Government dan Pelayanan Publik			6.263.300,00	KECAMATAN UDANAWU
3.	**7.01.03**	**PROGRAM PEMBERDAYAAN MASYARAKAT DESA DAN KELURAHAN**	**-**				**-**	**-**	**37.512.100,00**	**24.121.150,00**	**17.920.400,00**	**179.347.400,00**							**216.859.500,00**	
	7.01.03.2.01	Koordinasi Kegiatan Pemberdayaan Desa	-				-	-	29.812.100,00	16.921.150,00	14.920.400,00	-14.891.700,00			-	PP-2 Meningkatkan Kapasitas SDM Pelaku Ekonomi dan Penguatan Pemberdayaan Masyarakat PP-2 Meningkatkan Kapasitas SDM Pelaku Ekonomi dan Penguatan Pemberdayaan Masyarakat	-		161.859.500,00	KECAMATAN UDANAWU
	7.01.03.2.01.0001	Peningkatan Partisipasi Masyarakat dalam Forum Musyawarah Perencanaan Pembangunan di Desa																		
			Jumlah Lembaga Kemasyarakatan yang Berpartisipasi dalam Forum Musyawarah Perencanaan Pembangunan di Desa				12 Lembaga Kemasyarakatan	12 Lembaga Kemasyarakatan	8.399.300,00	7.356.800,00	7.356.800,00	-1.042.500,00	Kab. Blitar, Udanawu, Semua Kel/Desa	DANA ALOKASI UMUM (DAU)	-	PP-2 Meningkatkan Kapasitas SDM Pelaku Ekonomi dan Penguatan Pemberdayaan Masyarakat PP-2 Meningkatkan Kapasitas SDM Pelaku Ekonomi dan Penguatan Pemberdayaan Masyarakat			65.000.000,00	KECAMATAN UDANAWU
	7.01.03.2.01.0002	Sinkronisasi Program Kerja dan Kegiatan Pemberdayaan Masyarakat yang Dilakukan oleh Pemerintah dan Swasta di Wilayah Kerja Kecamatan																		
			Jumlah Dokumen Sinkronisasi Program Kerja dan Kegiatan Pemberdayaan Masyarakat yang Dilakukan oleh Pemerintah dan Swasta di Wilayah Kerja Kecamatan				42 Dokumen	42 Dokumen	21.412.800,00	9.564.350,00	7.563.600,00	-13.849.200,00	Kab. Blitar, Udanawu, Semua Kel/Desa	DANA ALOKASI UMUM (DAU)	-	PP-2 Meningkatkan Kapasitas SDM Pelaku Ekonomi dan Penguatan Pemberdayaan Masyarakat PP-2 Meningkatkan Kapasitas SDM Pelaku Ekonomi dan Penguatan Pemberdayaan Masyarakat			96.859.500,00	KECAMATAN UDANAWU
	7.01.03.2.06	Pemberdayaan dan Kesejahteraan Keluarga Tingkat Kecamatan dan Kelurahan	-				-	-	7.700.000,00	7.200.000,00	3.000.000,00	-4.700.000,00			-	PP-2 Meningkatkan Kapasitas SDM Pelaku Ekonomi dan Penguatan Pemberdayaan Masyarakat PP-2 Meningkatkan Kapasitas SDM Pelaku Ekonomi dan Penguatan Pemberdayaan Masyarakat	-		55.000.000,00	KECAMATAN UDANAWU
	7.01.03.2.06.0001	Pembentukan dan Penumbuhan Karakter Keluarga Melalui Peningkatan Kesadaran Masyarakat akan Pentingnya Penghayatan dan Pengamalan Pancasila dalam Semua Aspek Kehidupan Bermasyarakat, Berbangsa, dan Bernegara																		

NO	KODE	URUSAN / BIDANG URUSAN / PROGRAM / KEGIATAN / SUB KEGIATAN	INDIKATOR PROGRAM / KEGIATAN / SUB KEGIATAN	TARGET AKHIR PERIODE RENSTRA OPD	REALISASI CAPAIAN RENJA OPD TAHUN 2023	PRAKIRAAN CAPAIAN TARGET RENJA OPD TAHUN 2024	CAPAIAN KINERJA DAN KERANGKA PENDANAAN										KELOMPOK SASARAN	PRAKIRAAN MAJU RENCANA TAHUN 2026		PERANGKAT DAERAH PENANGGUNG JAWAB
							TARGET 2025		PAGU INDIKATIF (Rp)			Bertambah/Berkurang (10-12)	LOKASI	SUMBER DANA	PRIORITAS			TARGET	PAGU INDIKATIF (Rp)	
							SEBELUM	SESUDAH	RKPD 2025	APBD 2025	RKPD PERUBAHAN 2025				NASIONAL	DAERAH				
1	2	3	4	5	6	7	8	9	10	11	12	13	14	15	16	17	18	19	20	21
			Jumlah Keluarga yang Mengikuti Pembentukan dan Penumbuhan Karakter Keluarga Melalui Peningkatan Kesadaran Masyarakat akan Pentingnya Penghayatan dan Pengamalan Pancasila dalam Semua Aspek Kehidupan Bermasyarakat, Berbangsa, dan Bernegara				230 Keluarga	230 Keluarga	7.700.000,00	7.200.000,00	3.000.000,00	-4.700.000,00	Kab. Blitar, Udanawu, Semua Kel/Desa	DANA ALOKASI UMUM (DAU)	-	PP-2 Meningkatkan Kapasitas SDM Pelaku Ekonomi dan Penguatan Pemberdayaan Masyarakat PP-2 Meningkatkan Kapasitas SDM Pelaku Ekonomi dan Penguatan Pemberdayaan Masyarakat			55.000.000,00	KECAMATAN UDANAWU
4.	**7.01.04**	**PROGRAM KOORDINASI KETENTRAMAN DAN KETERTIBAN UMUM**	**-**				**-**	**-**	**16.803.600,00**	**67.495.900,00**	**28.458.200,00**	**173.681.100,00**							**190.484.700,00**	
	7.01.04.2.01	Koordinasi Upaya Penyelenggaraan Ketenteraman dan Ketertiban Umum	-				-	-	11.843.600,00	66.535.900,00	27.498.200,00	15.654.600,00			-	PP-1 Peningkatan Kualitas Pendidikan, Kesehatan dan Percepatan Pengentasan Kemiskinan PP-1 Peningkatan Kualitas Pendidikan, Kesehatan dan Percepatan Pengentasan Kemiskinan	-		165.484.700,00	KECAMATAN UDANAWU
	7.01.04.2.01.0001	Sinergitas dengan Kepolisian Negara Republik Indonesia, Tentara Nasional Indonesia dan Instansi Vertikal di Wilayah Kecamatan																		
			Jumlah Laporan Hasil Sinergitas dengan Kepolisian Negara Republik Indonesia, Tentara Nasional Indonesia dan Instansi Vertikal di Wilayah Kecamatan				3 Laporan	3 Laporan	10.343.600,00	65.629.100,00	27.341.400,00	16.997.800,00	Kab. Blitar, Udanawu, Semua Kel/Desa	DANA ALOKASI UMUM (DAU)	-	PP-1 Peningkatan Kualitas Pendidikan, Kesehatan dan Percepatan Pengentasan Kemiskinan PP-1 Peningkatan Kualitas Pendidikan, Kesehatan dan Percepatan Pengentasan Kemiskinan			125.484.700,00	KECAMATAN UDANAWU
	7.01.04.2.01.0002	Harmonisasi Hubungan dengan Tokoh Agama dan Tokoh Masyarakat																		
			Jumlah Laporan Pelaksanaan Harmonisasi Hubungan dengan Tokoh Agama dan Tokoh Masyarakat				8 Laporan	8 Laporan	1.500.000,00	906.800,00	156.800,00	-1.343.200,00	Kab. Blitar, Udanawu, Semua Kel/Desa	DANA ALOKASI UMUM (DAU)	-	PP-1 Peningkatan Kualitas Pendidikan, Kesehatan dan Percepatan Pengentasan Kemiskinan PP-1 Peningkatan Kualitas Pendidikan, Kesehatan dan Percepatan Pengentasan Kemiskinan			40.000.000,00	KECAMATAN UDANAWU
	7.01.04.2.02	Koordinasi Penerapan dan Penegakan Peraturan Daerah dan Peraturan Kepala Daerah	-				-	-	4.960.000,00	960.000,00	960.000,00	-4.000.000,00			-	PP-1 Peningkatan Kualitas Pendidikan, Kesehatan dan Percepatan Pengentasan Kemiskinan PP-1 Peningkatan Kualitas Pendidikan, Kesehatan dan Percepatan Pengentasan Kemiskinan	-		25.000.000,00	KECAMATAN UDANAWU
	7.01.04.2.02.0001	Koordinasi/Sinergi dengan Perangkat Daerah yang Tugas dan Fungsinya di Bidang Penegakan Peraturan Perundang-Undangan dan/atau Kepolisian Negara Republik Indonesia																		
			Jumlah Laporan Koordinasi/Sinergi dengan Perangkat Daerah yang Tugas dan Fungsinya di Bidang Penegakan Peraturan Perundang-Undangan dan/atau Kepolisian Negara Republik Indonesia				4 Laporan	4 Laporan	4.960.000,00	960.000,00	960.000,00	-4.000.000,00	Kab. Blitar, Udanawu, Semua Kel/Desa	DANA ALOKASI UMUM (DAU)	-	PP-1 Peningkatan Kualitas Pendidikan, Kesehatan dan Percepatan Pengentasan Kemiskinan PP-1 Peningkatan Kualitas Pendidikan, Kesehatan dan Percepatan Pengentasan Kemiskinan			25.000.000,00	KECAMATAN UDANAWU
5.	**7.01.05**	**PROGRAM PENYELENGGARAAN URUSAN PEMERINTAHAN UMUM**	**-**				**-**	**-**	**70.981.800,00**	**8.399.950,00**	**2.865.200,00**	**31.586.900,00**							**102.568.700,00**	
	7.01.05.2.01	Penyelenggaraan Urusan Pemerintahan Umum Sesuai Penugasan Kepala Daerah	-				-	-	70.981.800,00	8.399.950,00	2.865.200,00	-68.116.600,00			-	PP-1 Peningkatan Kualitas Pendidikan, Kesehatan dan Percepatan Pengentasan Kemiskinan PP-1 Peningkatan Kualitas Pendidikan, Kesehatan dan Percepatan Pengentasan Kemiskinan	-		102.568.700,00	KECAMATAN UDANAWU
	7.01.05.2.01.0003	Pembinaan Persatuan dan Kesatuan Bangsa																		
			Jumlah Orang yang Mengikuti Pembinaan Persatuan dan Kesatuan Bangsa				8 Orang	8 Orang	68.281.800,00	8.399.950,00	2.865.200,00	-65.416.600,00	Kab. Blitar, Udanawu, Semua Kel/Desa	DANA ALOKASI UMUM (DAU)	-	PP-1 Peningkatan Kualitas Pendidikan, Kesehatan dan Percepatan Pengentasan Kemiskinan PP-1 Peningkatan Kualitas Pendidikan, Kesehatan dan Percepatan Pengentasan Kemiskinan			50.000.000,00	KECAMATAN UDANAWU
	7.01.05.2.01.0004	Pembinaan Kerukunan Antar Suku dan Intra Suku, Umat Beragama, Ras, dan Golongan Lainnya Guna Mewujudkan Stabilitas Keamanan Lokal, Regional, dan Nasional																		
			Jumlah Orang yang Mengikuti Pembinaan Kerukunan Antar Suku dan Intra Suku , Umat Beragama, Ras, dan Golongan Lainnya Guna Mewujudkan Stabilitas Keamanan Lokal, Regional, dan Nasional				3 Orang	3 Orang	0,00	0,00	0,00	0,00	Kab. Blitar, Udanawu, Semua Kel/Desa	DANA ALOKASI UMUM (DAU)	-	PP-1 Peningkatan Kualitas Pendidikan, Kesehatan dan Percepatan Pengentasan Kemiskinan PP-1 Peningkatan Kualitas Pendidikan, Kesehatan dan Percepatan Pengentasan Kemiskinan			28.568.700,00	KECAMATAN UDANAWU
	7.01.05.2.01.0008	Pelaksanaan Tugas Forum Koordinasi Pimpinan di Kecamatan																		

NO	KODE	URUSAN / BIDANG URUSAN / PROGRAM / KEGIATAN / SUB KEGIATAN	INDIKATOR PROGRAM / KEGIATAN / SUB KEGIATAN	TARGET AKHIR PERIODE RENSTRA OPD	REALISASI CAPAIAN RENJA OPD TAHUN 2023	PRAKIRAAN CAPAIAN TARGET RENJA OPD TAHUN 2024	CAPAIAN KINERJA DAN KERANGKA PENDANAAN										KELOMPOK SASARAN	PRAKIRAAN MAJU RENCANA TAHUN 2026		PERANGKAT DAERAH PENANGGUNG JAWAB
							TARGET 2025		PAGU INDIKATIF (Rp)			Bertambah/Berkurang (10-12)	LOKASI	SUMBER DANA	PRIORITAS			TARGET	PAGU INDIKATIF (Rp)	
							SEBELUM	SESUDAH	RKPD 2025	APBD 2025	RKPD PERUBAHAN 2025				NASIONAL	DAERAH				
1	2	3	4	5	6	7	8	9	10	11	12	13	14	15	16	17	18	19	20	21
			Jumlah Dokumen Tugas Forum Koordinasi Pimpinan di Kecamatan				8 Dokumen	8 Dokumen	2.700.000,00	0,00	0,00	-2.700.000,00	Kab. Blitar, Udanawu, Semua Kel/Desa	DANA ALOKASI UMUM (DAU)	-	PP-1 Peningkatan Kualitas Pendidikan, Kesehatan dan Percepatan Pengentasan Kemiskinan PP-1 Peningkatan Kualitas Pendidikan, Kesehatan dan Percepatan Pengentasan Kemiskinan			24.000.000,00	KECAMATAN UDANAWU
6.	**7.01.06**	**PROGRAM PEMBINAAN DAN PENGAWASAN PEMERINTAHAN DESA**	**-**				**-**	**-**	**23.576.600,00**	**13.256.300,00**	**8.187.800,00**	**93.644.700,00**							**117.221.300,00**	
	7.01.06.2.01	Fasilitasi, Rekomendasi dan Koordinasi Pembinaan dan Pengawasan Pemerintahan Desa	-				-	-	23.576.600,00	13.256.300,00	8.187.800,00	-15.388.800,00			-	PP-4 Penguatan e-Government dan Pelayanan Publik PP-4 Penguatan e-Government dan Pelayanan Publik	-		117.221.300,00	KECAMATAN UDANAWU
	7.01.06.2.01.0001	Fasilitasi Penyusunan Peraturan Desa dan Peraturan Kepala Desa																		
			Jumlah Dokumen yang Difasilitasi dalam rangka Penyusunan Peraturan Desa dan Peraturan Kepala Desa				12 Dokumen	12 Dokumen	12.885.600,00	8.250.300,00	1.506.800,00	-11.378.800,00	Kab. Blitar, Udanawu, Semua Kel/Desa	DANA ALOKASI UMUM (DAU)	-	PP-4 Penguatan e-Government dan Pelayanan Publik PP-4 Penguatan e-Government dan Pelayanan Publik			49.221.300,00	KECAMATAN UDANAWU
	7.01.06.2.01.0002	Fasilitasi Administrasi Tata Pemerintahan Desa																		
			Jumlah Dokumen yang Difasilitasi dalam rangka Administrasi Tata Pemerintahan Desa				12 Dokumen	12 Dokumen	3.406.000,00	3.406.000,00	5.081.000,00	1.675.000,00	Kab. Blitar, Udanawu, Semua Kel/Desa	DANA ALOKASI UMUM (DAU)	-	PP-4 Penguatan e-Government dan Pelayanan Publik PP-4 Penguatan e-Government dan Pelayanan Publik			25.000.000,00	KECAMATAN UDANAWU
	7.01.06.2.01.0006	Fasilitasi Pelaksanaan Pemilihan Kepala Desa																		
			Jumlah Dokumen Fasilitasi dalam rangka Pelaksanaan Pemilihan Kepala Desa				10 Dokumen	10 Dokumen	0,00	0,00	0,00	0,00	Kab. Blitar, Udanawu, Semua Kel/Desa	DANA ALOKASI UMUM (DAU)	-	PP-4 Penguatan e-Government dan Pelayanan Publik PP-4 Penguatan e-Government dan Pelayanan Publik			0,00	KECAMATAN UDANAWU
	7.01.06.2.01.0016	Fasilitasi Penyusunan Program dan Pelaksanaan Pemberdayaan Masyarakat Desa																		
			Jumlah Dokumen Fasilitasi dalam rangka Program dan Pelaksanaan Pemberdayaan Masyarakat Desa				1 Dokumen	1 Dokumen	0,00	0,00	0,00	0,00	Kab. Blitar, Udanawu, Semua Kel/Desa	DANA ALOKASI UMUM (DAU)	-	PP-4 Penguatan e-Government dan Pelayanan Publik PP-4 Penguatan e-Government dan Pelayanan Publik			23.000.000,00	KECAMATAN UDANAWU
	7.01.06.2.01.0017	Koordinasi Pendampingan Desa di Wilayahnya																		
			Jumlah Laporan Hasil Koordinasi Pendampingan Desa di Wilayahnya				8 Laporan	8 Laporan	7.285.000,00	1.600.000,00	1.600.000,00	-5.685.000,00	Kab. Blitar, Udanawu, Semua Kel/Desa	DANA ALOKASI UMUM (DAU)	-	PP-4 Penguatan e-Government dan Pelayanan Publik PP-4 Penguatan e-Government dan Pelayanan Publik			20.000.000,00	KECAMATAN UDANAWU
		BADAN KESATUAN BANGSA DAN POLITIK							**12.446.883.072,00**	**12.840.014.664,00**	**13.161.997.066,00**	**715.113.994,00**							**9.960.047.777,00**	
	8	**UNSUR PEMERINTAHAN UMUM**							**12.446.883.072,00**	**12.840.014.664,00**	**13.161.997.066,00**	**715.113.994,00**							**9.960.047.777,00**	
	8.01	**KESATUAN BANGSA DAN POLITIK**							**12.446.883.072,00**	**12.840.014.664,00**	**13.161.997.066,00**	**715.113.994,00**							**9.960.047.777,00**	
1.	**8.01.01**	**PROGRAM PENUNJANG URUSAN PEMERINTAHAN DAERAH KABUPATEN/KOTA**	**Rata-rata tingkat capaian kinerja kegiatan pada program penunjang urusan pemerintahan daerah**				**90 %**	**90 %**	**3.850.193.146,00**	**3.574.707.738,00**	**3.712.984.390,00**	**165.019.304,00**							**4.015.212.450,00**	
	8.01.01.2.01	Perencanaan, Penganggaran, dan Evaluasi Kinerja Perangkat Daerah	*Persentase dokumen Perencanaan, Penganggaran, dan Evaluasi Kinerja Perangkat Daerah yang tepat waktu dan sesuai dengan peraturan*				84 %	84 %	15.049.600,00	7.334.200,00	9.330.000,00	-5.719.600,00			-	PP-1 Peningkatan Kualitas Pendidikan, Kesehatan dan Percepatan Pengentasan Kemiskinan PP-1 Peningkatan Kualitas Pendidikan, Kesehatan dan Percepatan Pengentasan Kemiskinan	-		33.000.000,00	BADAN KESATUAN BANGSA DAN POLITIK
	8.01.01.2.01.0007	Evaluasi Kinerja Perangkat Daerah																		
			Jumlah Laporan Evaluasi Kinerja Perangkat Daerah				3 Laporan	3 Laporan	15.049.600,00	7.334.200,00	9.330.000,00	-5.719.600,00	Kab. Blitar, Semua Kecamatan, Semua Kel/Desa	DANA ALOKASI UMUM (DAU)	-	PP-1 Peningkatan Kualitas Pendidikan, Kesehatan dan Percepatan Pengentasan Kemiskinan PP-1 Peningkatan Kualitas Pendidikan, Kesehatan dan Percepatan Pengentasan Kemiskinan			33.000.000,00	BADAN KESATUAN BANGSA DAN POLITIK
	8.01.01.2.02	Administrasi Keuangan Perangkat Daerah	*Persentase Laporan Administrasi Keuangan perangkat daerah yang tepat waktu dan akuntabel*				84 %	84 %	2.542.410.072,00	2.521.044.664,00	2.670.726.466,00	128.316.394,00			-	PP-1 Peningkatan Kualitas Pendidikan, Kesehatan dan Percepatan Pengentasan Kemiskinan PP-1 Peningkatan Kualitas Pendidikan, Kesehatan dan Percepatan Pengentasan Kemiskinan	-		3.420.038.512,00	BADAN KESATUAN BANGSA DAN POLITIK
	8.01.01.2.02.0001	Penyediaan Gaji dan Tunjangan ASN																		
			Jumlah Orang yang Menerima Gaji dan Tunjangan ASN				23 Orang/bulan	23 Orang/bulan	2.488.310.072,00	2.478.854.664,00	2.602.466.466,00	114.156.394,00	Kab. Blitar, Semua Kecamatan, Semua Kel/Desa	DANA ALOKASI UMUM (DAU)	-	PP-1 Peningkatan Kualitas Pendidikan, Kesehatan dan Percepatan Pengentasan Kemiskinan PP-1 Peningkatan Kualitas Pendidikan, Kesehatan dan Percepatan Pengentasan Kemiskinan			3.394.339.246,00	BADAN KESATUAN BANGSA DAN POLITIK

NO	KODE	URUSAN / BIDANG URUSAN / PROGRAM / KEGIATAN / SUB KEGIATAN	INDIKATOR PROGRAM / KEGIATAN / SUB KEGIATAN	TARGET AKHIR PERIODE RENSTRA OPD	REALISASI CAPAIAN RENJA OPD TAHUN 2023	PRAKIRAAN CAPAIAN TARGET RENJA OPD TAHUN 2024	CAPAIAN KINERJA DAN KERANGKA PENDANAAN										KELOMPOK SASARAN	PRAKIRAAN MAJU RENCANA TAHUN 2026		PERANGKAT DAERAH PENANGGUNG JAWAB
							TARGET 2025		PAGU INDIKATIF (Rp)			Bertambah/Berkurang (10-12)	LOKASI	SUMBER DANA	PRIORITAS			TARGET	PAGU INDIKATIF (Rp)	
							SEBELUM	SESUDAH	RKPD 2025	APBD 2025	RKPD PERUBAHAN 2025				NASIONAL	DAERAH				
1	2	3	4	5	6	7	8	9	10	11	12	13	14	15	16	17	18	19	20	21
	8.01.01.2.02.0003	Pelaksanaan Penatausahaan dan Pengujian/Verifikasi Keuangan SKPD																		
			Jumlah Dokumen Penatausahaan dan Pengujian/Verifikasi Keuangan SKPD				3 Dokumen	3 Dokumen	38.820.000,00	26.910.000,00	43.980.000,00	5.160.000,00	Kab. Blitar, Semua Kecamatan, Semua Kel/Desa	DANA ALOKASI UMUM (DAU)	-	PP-1 Peningkatan Kualitas Pendidikan, Kesehatan dan Percepatan Pengentasan Kemiskinan PP-1 Peningkatan Kualitas Pendidikan, Kesehatan dan Percepatan Pengentasan Kemiskinan			16.798.188,00	BADAN KESATUAN BANGSA DAN POLITIK
	8.01.01.2.02.0004	Koordinasi dan Pelaksanaan Akuntansi SKPD																		
			Jumlah Dokumen Koordinasi dan Pelaksanaan Akuntansi SKPD				3 Dokumen	3 Dokumen	15.280.000,00	15.280.000,00	24.280.000,00	9.000.000,00	Kab. Blitar, Semua Kecamatan, Semua Kel/Desa	DANA ALOKASI UMUM (DAU)	-	PP-1 Peningkatan Kualitas Pendidikan, Kesehatan dan Percepatan Pengentasan Kemiskinan PP-1 Peningkatan Kualitas Pendidikan, Kesehatan dan Percepatan Pengentasan Kemiskinan			8.901.078,00	BADAN KESATUAN BANGSA DAN POLITIK
	8.01.01.2.05	Administrasi Kepegawaian Perangkat Daerah	*Persentase ASN yang Mendapat Pelayanan Administrasi Kepegawaian Perangkat Daerah*				84 %	84 %	18.490.200,00	53.290.200,00	53.707.200,00	35.217.000,00			-	PP-1 Peningkatan Kualitas Pendidikan, Kesehatan dan Percepatan Pengentasan Kemiskinan PP-1 Peningkatan Kualitas Pendidikan, Kesehatan dan Percepatan Pengentasan Kemiskinan	-		45.650.000,00	BADAN KESATUAN BANGSA DAN POLITIK
	8.01.01.2.05.0005	Monitoring, Evaluasi, dan Penilaian Kinerja Pegawai																		
			Jumlah Dokumen Monitoring, Evaluasi, dan Penilaian Kinerja Pegawai				3 Dokumen	3 Dokumen	14.151.000,00	14.151.000,00	24.768.000,00	10.617.000,00	Kab. Blitar, Semua Kecamatan, Semua Kel/Desa	DANA ALOKASI UMUM (DAU)	-	PP-1 Peningkatan Kualitas Pendidikan, Kesehatan dan Percepatan Pengentasan Kemiskinan PP-1 Peningkatan Kualitas Pendidikan, Kesehatan dan Percepatan Pengentasan Kemiskinan			8.967.024,00	BADAN KESATUAN BANGSA DAN POLITIK
	8.01.01.2.05.0009	Pendidikan dan Pelatihan Pegawai Berdasarkan Tugas dan Fungsi																		
			Jumlah Pegawai Berdasarkan Tugas dan Fungsi yang Mengikuti Pendidikan dan Pelatihan				5 Orang	5 Orang	4.339.200,00	39.139.200,00	28.939.200,00	24.600.000,00	Kab. Blitar, Semua Kecamatan, Semua Kel/Desa	DANA ALOKASI UMUM (DAU)	-	PP-1 Peningkatan Kualitas Pendidikan, Kesehatan dan Percepatan Pengentasan Kemiskinan PP-1 Peningkatan Kualitas Pendidikan, Kesehatan dan Percepatan Pengentasan Kemiskinan			36.682.976,00	BADAN KESATUAN BANGSA DAN POLITIK
	8.01.01.2.06	Administrasi Umum Perangkat Daerah	*Persentase administrasi umum yang dilaksanakan secara akuntabel*				84 %	84 %	857.881.058,00	605.926.458,00	609.557.468,00	-248.323.590,00			-	PP-1 Peningkatan Kualitas Pendidikan, Kesehatan dan Percepatan Pengentasan Kemiskinan PP-1 Peningkatan Kualitas Pendidikan, Kesehatan dan Percepatan Pengentasan Kemiskinan	-		110.000.000,00	BADAN KESATUAN BANGSA DAN POLITIK
	8.01.01.2.06.0002	Penyediaan Peralatan dan Perlengkapan Kantor																		
			Jumlah Paket Peralatan dan Perlengkapan Kantor yang Disediakan				4 Paket	5 Paket	271.094.058,00	208.241.542,00	269.373.184,00	-1.720.874,00	Kab. Blitar, Semua Kecamatan, Semua Kel/Desa	DANA ALOKASI UMUM (DAU)	-	PP-1 Peningkatan Kualitas Pendidikan, Kesehatan dan Percepatan Pengentasan Kemiskinan PP-1 Peningkatan Kualitas Pendidikan, Kesehatan dan Percepatan Pengentasan Kemiskinan			33.000.000,00	BADAN KESATUAN BANGSA DAN POLITIK
	8.01.01.2.06.0009	Penyelenggaraan Rapat Koordinasi dan Konsultasi SKPD																		
			Jumlah Laporan Penyelenggaraan Rapat Koordinasi dan Konsultasi SKPD				11 Laporan	11 Laporan	586.787.000,00	397.684.916,00	340.184.284,00	-246.602.716,00	Kab. Blitar, Semua Kecamatan, Semua Kel/Desa	DANA ALOKASI UMUM (DAU)	-	PP-1 Peningkatan Kualitas Pendidikan, Kesehatan dan Percepatan Pengentasan Kemiskinan PP-1 Peningkatan Kualitas Pendidikan, Kesehatan dan Percepatan Pengentasan Kemiskinan			77.000.000,00	BADAN KESATUAN BANGSA DAN POLITIK
	8.01.01.2.08	Penyediaan Jasa Penunjang Urusan Pemerintahan Daerah	*Persentase Jasa Penunjang Urusan Pemerintahan Daerah yang disediakan tepat waktu*				84 %	84 %	344.567.216,00	344.567.216,00	296.173.256,00	-48.393.960,00			-	PP-1 Peningkatan Kualitas Pendidikan, Kesehatan dan Percepatan Pengentasan Kemiskinan PP-1 Peningkatan Kualitas Pendidikan, Kesehatan dan Percepatan Pengentasan Kemiskinan	-		379.023.938,00	BADAN KESATUAN BANGSA DAN POLITIK
	8.01.01.2.08.0004	Penyediaan Jasa Pelayanan Umum Kantor																		

NO	KODE	URUSAN / BIDANG URUSAN / PROGRAM / KEGIATAN / SUB KEGIATAN	INDIKATOR PROGRAM / KEGIATAN / SUB KEGIATAN	TARGET AKHIR PERIODE RENSTRA OPD	REALISASI CAPAIAN RENJA OPD TAHUN 2023	PRAKIRAAN CAPAIAN TARGET RENJA OPD TAHUN 2024	CAPAIAN KINERJA DAN KERANGKA PENDANAAN										KELOMPOK SASARAN	PRAKIRAAN MAJU RENCANA TAHUN 2026		PERANGKAT DAERAH PENANGGUNG JAWAB
							TARGET 2025		PAGU INDIKATIF (Rp)			Bertambah/Berkurang (10-12)	LOKASI	SUMBER DANA	PRIORITAS			TARGET	PAGU INDIKATIF (Rp)	
							SEBELUM	SESUDAH	RKPD 2025	APBD 2025	RKPD PERUBAHAN 2025				NASIONAL	DAERAH				
1	2	3	4	5	6	7	8	9	10	11	12	13	14	15	16	17	18	19	20	21
			Jumlah Laporan Penyediaan Jasa Pelayanan Umum Kantor yang Disediakan				12 Laporan	12 Laporan	344.567.216,00	344.567.216,00	296.173.256,00	-48.393.960,00	Kab. Blitar, Semua Kecamatan, Semua Kel/Desa	DANA ALOKASI UMUM (DAU)	-	PP-1 Peningkatan Kualitas Pendidikan, Kesehatan dan Percepatan Pengentasan Kemiskinan PP-1 Peningkatan Kualitas Pendidikan, Kesehatan dan Percepatan Pengentasan Kemiskinan			379.023.938,00	BADAN KESATUAN BANGSA DAN POLITIK
	8.01.01.2.09	Pemeliharaan Barang Milik Daerah Penunjang Urusan Pemerintahan Daerah	*Persentase Barang Milik Daerah Penunjang Urusan Pemerintahan Daerah dalam kondisi baik*				84 %	84 %	71.795.000,00	42.545.000,00	73.490.000,00	1.695.000,00			-	PP-1 Peningkatan Kualitas Pendidikan, Kesehatan dan Percepatan Pengentasan Kemiskinan PP-1 Peningkatan Kualitas Pendidikan, Kesehatan dan Percepatan Pengentasan Kemiskinan	-		27.500.000,00	BADAN KESATUAN BANGSA DAN POLITIK
	8.01.01.2.09.0001	Penyediaan Jasa Pemeliharaan, Biaya Pemeliharaan, dan Pajak Kendaraan Perorangan Dinas atau Kendaraan Dinas Jabatan																		
			Jumlah Kendaraan Perorangan Dinas atau Kendaraan Dinas Jabatan yang Dipelihara dan dibayarkan Pajaknya				29 Unit	29 Unit	71.795.000,00	42.545.000,00	73.490.000,00	1.695.000,00	Kab. Blitar, Semua Kecamatan, Semua Kel/Desa	DANA ALOKASI UMUM (DAU)	-	PP-1 Peningkatan Kualitas Pendidikan, Kesehatan dan Percepatan Pengentasan Kemiskinan PP-1 Peningkatan Kualitas Pendidikan, Kesehatan dan Percepatan Pengentasan Kemiskinan			27.500.000,00	BADAN KESATUAN BANGSA DAN POLITIK
2.	**8.01.02**	**PROGRAM PENGUATAN IDEOLOGI PANCASILA DAN KARAKTER KEBANGSAAN**	**Persentase Kebijakan Teknis dan pemantapan yang Menanganian Bidang ideologi Pancasila dan Karakter Kebangsaan yang dilaksanakan**				**85 %**	**85 %**	**1.499.947.999,00**	**1.547.947.999,00**	**1.532.417.999,00**	**-399.508.001,00**							**1.100.439.998,00**	
	8.01.02.2.01	Perumusan Kebijakan Teknis dan Pemantapan Pelaksanaan Bidang Ideologi Pancasila dan Karakter Kebangsaan	*Persentase kebijakan teknis yang dihasilkan dan kegiatan pemantapan ideologi Pancasila dan karakter bangsa yang dilaksanakan Presentase perumusan kebijakan teknis dan kegiatan kegiatan pemantapan ideologi Pancasila dan karakter bangsa yang dilaksanakan*				85 %	85 %	1.499.947.999,00	1.547.947.999,00	1.532.417.999,00	32.470.000,00			Memperkokoh ideologi Pancasila, demokrasi, dan hak asasi manusia (HAM).	PP-1 Peningkatan Kualitas Pendidikan, Kesehatan dan Percepatan Pengentasan Kemiskinan PP-1 Peningkatan Kualitas Pendidikan, Kesehatan dan Percepatan Pengentasan Kemiskinan	-		1.100.439.998,00	BADAN KESATUAN BANGSA DAN POLITIK
	8.01.02.2.01.0003	Pelaksanaan Kebijakan di Bidang Ideologi Wawasan Kebangsaan, Bela Negara, Karakter Bangsa, Pembauran Kebangsaan, Bineka Tunggal Ika dan Sejarah Kebangsaan																		
			Jumlah Orang yang Mengikuti Pelaksanaan Kebijakan di Bidang Ideologi Wawasan Kebangsaan, Bela Negara, Karakter Bangsa, Pembauran Kebangsaan, Bineka Tunggal Ika dan Sejarah Kebangsaan				450 Orang	450 Orang	515.680.600,00	462.891.400,00	492.321.400,00	-23.359.200,00	Kab. Blitar, Semua Kecamatan, Semua Kel/Desa	DANA ALOKASI UMUM (DAU)	Memperkokoh ideologi Pancasila, demokrasi, dan hak asasi manusia (HAM).	PP-1 Peningkatan Kualitas Pendidikan, Kesehatan dan Percepatan Pengentasan Kemiskinan PP-1 Peningkatan Kualitas Pendidikan, Kesehatan dan Percepatan Pengentasan Kemiskinan			311.799.665,00	BADAN KESATUAN BANGSA DAN POLITIK
	8.01.02.2.01.0005	Pelaksanaan Monitoring Evaluasi dan Pelaporan di Bidang Ideologi Wawasan Kebangsaan, Bela Negara, Karakter Bangsa, Pembauran Kebangsaan, Bineka Tunggal Ika dan Sejarah Kebangsaan																		
			Jumlah Laporan Hasil Monitoring Evaluasi dan Pelaporan di Bidang Ideologi Wawasan Kebangsaan, Bela Negara, Karakter Bangsa, Pembauran Kebangsaan, Bineka Tunggal Ika dan Sejarah Kebangsaan				4 Laporan	4 Laporan	9.716.200,00	9.716.200,00	59.481.400,00	49.765.200,00	Kab. Blitar, Semua Kecamatan, Semua Kel/Desa	DANA ALOKASI UMUM (DAU)	Memperkokoh ideologi Pancasila, demokrasi, dan hak asasi manusia (HAM).	PP-1 Peningkatan Kualitas Pendidikan, Kesehatan dan Percepatan Pengentasan Kemiskinan PP-1 Peningkatan Kualitas Pendidikan, Kesehatan dan Percepatan Pengentasan Kemiskinan			10.688.251,00	BADAN KESATUAN BANGSA DAN POLITIK
	8.01.02.2.01.0007	Pembinaan terhadap aktivitas kepaskibrakaan dan Purnapaskibraka																		
			Laporan Hasil Pembinaan Aktivitas Kepaskibrakaan dan Laporan Hasil Pembinaan Purnapaskibraka				4 Dokumen	4 Dokumen	37.335.600,00	267.901.999,00	227.161.999,00	189.826.399,00	Kab. Blitar, Semua Kecamatan, Semua Kel/Desa	DANA ALOKASI UMUM (DAU)	Memperkokoh ideologi Pancasila, demokrasi, dan hak asasi manusia (HAM).	PP-1 Peningkatan Kualitas Pendidikan, Kesehatan dan Percepatan Pengentasan Kemiskinan PP-1 Peningkatan Kualitas Pendidikan, Kesehatan dan Percepatan Pengentasan Kemiskinan			41.619.252,00	BADAN KESATUAN BANGSA DAN POLITIK
	8.01.02.2.01.0008	Pembentukan Paskibraka																		
			Jumlah Paskibraka				72 Orang	78 Orang	937.215.599,00	807.438.400,00	753.453.200,00	-183.762.399,00	Kab. Blitar, Semua Kecamatan, Semua Kel/Desa	DANA ALOKASI UMUM (DAU)	Memperkokoh ideologi Pancasila, demokrasi, dan hak asasi manusia (HAM).	PP-1 Peningkatan Kualitas Pendidikan, Kesehatan dan Percepatan Pengentasan Kemiskinan PP-1 Peningkatan Kualitas Pendidikan, Kesehatan dan Percepatan Pengentasan Kemiskinan			736.332.830,00	BADAN KESATUAN BANGSA DAN POLITIK
3.	**8.01.03**	**PROGRAM PENINGKATAN PERAN PARTAI POLITIK DAN LEMBAGA PENDIDIKAN MELALUI PENDIDIKAN POLITIK DAN PENGEMBANGAN ETIKA SERTA BUDAYA POLITIK**	**Tingkat kehadiran masyarakat dalam dalam pemilu dan/atau pemilukada**				**80 %**	**80 %**	**2.336.958.000,00**	**2.296.330.000,00**	**2.246.640.000,00**	**279.594.081,00**							**2.616.552.081,00**	

NO	KODE	URUSAN / BIDANG URUSAN / PROGRAM / KEGIATAN / SUB KEGIATAN	INDIKATOR PROGRAM / KEGIATAN / SUB KEGIATAN	TARGET AKHIR PERIODE RENSTRA OPD	REALISASI CAPAIAN RENJA OPD TAHUN 2023	PRAKIRAAN CAPAIAN TARGET RENJA OPD TAHUN 2024	CAPAIAN KINERJA DAN KERANGKA PENDANAAN										KELOMPOK SASARAN	PRAKIRAAN MAJU RENCANA TAHUN 2026		PERANGKAT DAERAH PENANGGUNG JAWAB
							TARGET 2025		PAGU INDIKATIF (Rp)			Bertambah/Berkurang (10-12)	LOKASI	SUMBER DANA	PRIORITAS			TARGET	PAGU INDIKATIF (Rp)	
							SEBELUM	SESUDAH	RKPD 2025	APBD 2025	RKPD PERUBAHAN 2025				NASIONAL	DAERAH				
1	2	3	4	5	6	7	8	9	10	11	12	13	14	15	16	17	18	19	20	21
	8.01.03.2.01	Perumusan Kebijakan Teknis dan Pemantapan Pelaksanaan Bidang Pendidikan Politik, Etika Budaya Politik, Peningkatan Demokrasi, Fasilitasi Kelembagaan Pemerintahan, Perwakilan dan Partai Politik, Pemilihan Umum/Pemilihan Umum Kepala Daerah, serta Pemantauan Situasi Politik	*Persentase kegiatan peningkatan partisipasi masyarakat dalam kegiatan politik*				80 %	80 %	2.336.958.000,00	2.296.330.000,00	2.246.640.000,00	-90.318.000,00			-	PP-1 Peningkatan Kualitas Pendidikan, Kesehatan dan Percepatan Pengentasan Kemiskinan PP-1 Peningkatan Kualitas Pendidikan, Kesehatan dan Percepatan Pengentasan Kemiskinan	-		2.616.552.081,00	BADAN KESATUAN BANGSA DAN POLITIK
	8.01.03.2.01.0003	Pelaksanaan Kebijakan di Bidang Pendidikan Politik, Etika Budaya Politik, Peningkatan Demokrasi, Fasilitasi Kelembagaan Pemerintahan, Perwakilan dan Partai Politik, Pemilihan Umum/Pemilihan Umum Kepala Daerah, serta Pemantauan Situasi Politik di Daerah																		
			Jumlah Orang yang Mengikuti Pelaksanaan Kebijakan di Bidang Pendidikan Politik, Etika Budaya Politik, Peningkatan Demokrasi, Fasilitasi Kelembagaan Pemerintahan, Perwakilan dan Partai Politik, Pemilihan Umum/Pemilihan Umum Kepala Daerah, serta Pemantauan Situasi Politik di Daerah				225 Orang	225 Orang	207.401.600,00	172.773.600,00	132.303.600,00	-75.098.000,00	Kab. Blitar, Semua Kecamatan, Semua Kel/Desa	DANA ALOKASI UMUM (DAU)	-	PP-1 Peningkatan Kualitas Pendidikan, Kesehatan dan Percepatan Pengentasan Kemiskinan PP-1 Peningkatan Kualitas Pendidikan, Kesehatan dan Percepatan Pengentasan Kemiskinan			74.432.871,00	BADAN KESATUAN BANGSA DAN POLITIK
	8.01.03.2.01.0005	Pelaksanaan Monitoring, Evaluasi dan Pelaporan di Bidang Pendidikan Politik, Etika Budaya Politik, Peningkatan Demokrasi, Fasilitasi Kelembagaan Pemerintahan, Perwakilan dan Partai Politik, Pemilihan Umum/Pemilihan Umum Kepala Daerah, serta Pemantauan Situasi Politik di Daerah																		
			Jumlah Laporan Hasil Monitoring, Evaluasi dan Pelaporan di Bidang Pendidikan Politik, Etika Budaya Politik, Peningkatan Demokrasi, Fasilitasi Kelembagaan Pemerintahan, Perwakilan dan Partai Politik, Pemilihan Umum/Pemilihan Umum Kepala Daerah, serta Pemantauan Situasi Politik di Daerah				8 Laporan	8 Laporan	2.129.556.400,00	2.123.556.400,00	2.114.336.400,00	-15.220.000,00	Kab. Blitar, Semua Kecamatan, Semua Kel/Desa	DANA ALOKASI UMUM (DAU)	-	PP-1 Peningkatan Kualitas Pendidikan, Kesehatan dan Percepatan Pengentasan Kemiskinan PP-1 Peningkatan Kualitas Pendidikan, Kesehatan dan Percepatan Pengentasan Kemiskinan			2.542.119.210,00	BADAN KESATUAN BANGSA DAN POLITIK
4.	**8.01.04**	**PROGRAM PEMBERDAYAAN DAN PENGAWASAN ORGANISASI KEMASYARAKATAN**	**Persentase organisasi kemasyarakatan yang diberdayakan dan diawasi**				**15 %**	**15 %**	**3.109.998.931,00**	**3.541.520.581,00**	**3.528.270.581,00**	**-1.828.498.931,00**							**1.281.500.000,00**	
	8.01.04.2.01	Perumusan Kebijakan Teknis dan Pemantapan Pelaksanaan Bidang Pemberdayaan dan Pengawasan Organisasi Kemasyarakatan	*Persentase ormas yang dibina*				15 %	15 %	3.109.998.931,00	3.541.520.581,00	3.528.270.581,00	418.271.650,00			Memperkokoh ideologi Pancasila, demokrasi, dan hak asasi manusia (HAM).	PP-1 Peningkatan Kualitas Pendidikan, Kesehatan dan Percepatan Pengentasan Kemiskinan PP-1 Peningkatan Kualitas Pendidikan, Kesehatan dan Percepatan Pengentasan Kemiskinan	-		1.281.500.000,00	BADAN KESATUAN BANGSA DAN POLITIK
	8.01.04.2.01.0003	Pelaksanaan Kebijakan di Bidang Pendaftaran Ormas, Pemberdayaan Ormas, Evaluasi dan Mediasi Sengketa Ormas, Pengawasan Ormas dan Ormas Asing di Daerah																		
			Jumlah Orang yang Mengikuti Pelaksanaan Kebijakan di Bidang Pendaftaran Ormas, Pemberdayaan Ormas, Evaluasi dan Mediasi Sengketa Ormas, Pengawasan Ormas dan Ormas Asing di Daerah				65 Orang	65 Orang	80.773.931,00	62.562.581,00	52.512.581,00	-28.261.350,00	Kab. Blitar, Semua Kecamatan, Semua Kel/Desa	DANA ALOKASI UMUM (DAU)	Memperkokoh ideologi Pancasila, demokrasi, dan hak asasi manusia (HAM).	PP-1 Peningkatan Kualitas Pendidikan, Kesehatan dan Percepatan Pengentasan Kemiskinan PP-1 Peningkatan Kualitas Pendidikan, Kesehatan dan Percepatan Pengentasan Kemiskinan			38.500.000,00	BADAN KESATUAN BANGSA DAN POLITIK
	8.01.04.2.01.0005	Pelaksanaan Monitoring, Evaluasi dan Pelaporan di Bidang Pendaftaran Ormas, Pemberdayaan Ormas, Evaluasi dan Mediasi Sengketa Ormas, Pengawasan Ormas dan Ormas Asing di Daerah																		
			Jumlah Laporan Hasil Monitoring, Evaluasi dan Pelaporan di Bidang Pendaftaran Ormas, Pemberdayaan Ormas, Evaluasi dan Mediasi Sengketa Ormas, Pengawasan Ormas dan Ormas Asing di Daerah				10 Laporan	10 Laporan	3.029.225.000,00	3.478.958.000,00	3.475.758.000,00	446.533.000,00	Kab. Blitar, Semua Kecamatan, Semua Kel/Desa	DANA ALOKASI UMUM (DAU)	Memperkokoh ideologi Pancasila, demokrasi, dan hak asasi manusia (HAM).	PP-1 Peningkatan Kualitas Pendidikan, Kesehatan dan Percepatan Pengentasan Kemiskinan PP-1 Peningkatan Kualitas Pendidikan, Kesehatan dan Percepatan Pengentasan Kemiskinan			1.243.000.000,00	BADAN KESATUAN BANGSA DAN POLITIK
5.	**8.01.05**	**PROGRAM PEMBINAAN DAN PENGEMBANGAN KETAHANAN EKONOMI, SOSIAL, DAN BUDAYA**	**Persentase Kebijakan Teknis Dan Pemantapan Bidang Ketahanan Ekonomi, Sosial Dan Budaya yang dilaksanakan**				**85 %**	**85 %**	**129.594.700,00**	**129.611.050,00**	**115.291.050,00**	**-32.939.988,00**							**96.654.712,00**	
	8.01.05.2.01	Perumusan Kebijakan Teknis dan Pemantapan Pelaksanaan Bidang Ketahanan Ekonomi, Sosial dan Budaya	*Persentase Kebijakan Teknis dan Pemantapan Pelaksanaan Bidang Ketahanan Ekonomi, Sosial dan Budaya yang dihasilkan*				85 %	85 %	129.594.700,00	129.611.050,00	115.291.050,00	-14.303.650,00			-	PP-1 Peningkatan Kualitas Pendidikan, Kesehatan dan Percepatan Pengentasan Kemiskinan PP-1 Peningkatan Kualitas Pendidikan, Kesehatan dan Percepatan Pengentasan Kemiskinan	-		96.654.712,00	BADAN KESATUAN BANGSA DAN POLITIK
	8.01.05.2.01.0004	Pelaksanaan Koordinasi di Bidang Ketahanan Ekonomi, Sosial, Budaya dan Fasilitasi Pencegahan Penyalagunaan Narkotika, Fasilitasi Kerukunan Umat Beragama dan Penghayat Kepercayaan di Daerah																		
			Jumlah Orang yang Mengikuti Koordinasi di Bidang Ketahanan Ekonomi, Sosial, Budaya dan Fasilitasi Pencegahan Penyalagunaan Narkotika, Fasilitasi Kerukunan Umat Beragama dan Penghayat Kepercayaan di Daerah				225 Orang	225 Orang	124.595.200,00	124.611.550,00	113.491.550,00	-11.103.650,00	Kab. Blitar, Semua Kecamatan, Semua Kel/Desa	DANA ALOKASI UMUM (DAU)	-	PP-1 Peningkatan Kualitas Pendidikan, Kesehatan dan Percepatan Pengentasan Kemiskinan PP-1 Peningkatan Kualitas Pendidikan, Kesehatan dan Percepatan Pengentasan Kemiskinan			91.154.712,00	BADAN KESATUAN BANGSA DAN POLITIK
	8.01.05.2.01.0005	Pelaksanaan Monitoring, Evaluasi dan Pelaporan di Bidang Ketahanan Ekonomi, Sosial, Budaya dan Fasilitasi Pencegahan Penyalagunaan Narkotika, Fasilitasi Kerukunan Umat Beragama dan Penghayat Kepercayaan di Daerah																		

NO	KODE	URUSAN / BIDANG URUSAN / PROGRAM / KEGIATAN / SUB KEGIATAN	INDIKATOR PROGRAM / KEGIATAN / SUB KEGIATAN	TARGET AKHIR PERIODE RENSTRA OPD	REALISASI CAPAIAN RENJA OPD TAHUN 2023	PRAKIRAAN CAPAIAN TARGET RENJA OPD TAHUN 2024	CAPAIAN KINERJA DAN KERANGKA PENDANAAN										KELOMPOK SASARAN	PRAKIRAAN MAJU RENCANA TAHUN 2026		PERANGKAT DAERAH PENANGGUNG JAWAB
							TARGET 2025		PAGU INDIKATIF (Rp)			Bertambah/Berkurang (10-12)	LOKASI	SUMBER DANA	PRIORITAS			TARGET	PAGU INDIKATIF (Rp)	
							SEBELUM	SESUDAH	RKPD 2025	APBD 2025	RKPD PERUBAHAN 2025				NASIONAL	DAERAH				
1	2	3	4	5	6	7	8	9	10	11	12	13	14	15	16	17	18	19	20	21
			Jumlah Laporan Hasil Monitoring, Evaluasi dan Pelaporan di Bidang Ketahanan Ekonomi, Sosial, Budaya dan Fasilitasi Pencegahan Penyalagunaan Narkotika, Fasilitasi Kerukunan Umat Beragama dan Penghayat Kepercayaan di Daerah				3 Laporan	3 Laporan	4.999.500,00	4.999.500,00	1.799.500,00	-3.200.000,00	Kab. Blitar, Semua Kecamatan, Semua Kel/Desa	DANA ALOKASI UMUM (DAU)	-	PP-1 Peningkatan Kualitas Pendidikan, Kesehatan dan Percepatan Pengentasan Kemiskinan PP-1 Peningkatan Kualitas Pendidikan, Kesehatan dan Percepatan Pengentasan Kemiskinan			5.500.000,00	BADAN KESATUAN BANGSA DAN POLITIK
6.	**8.01.06**	**PROGRAM PENINGKATAN KEWASPADAAN NASIONAL DAN PENINGKATAN KUALITAS DAN FASILITASI PENANGANAN KONFLIK SOSIAL**	**Tingkat Penanganan Konflik Sosial di Masyarakat**				**95 %**	**95 %**	**1.520.190.296,00**	**1.749.897.296,00**	**2.026.393.046,00**	**-670.501.760,00**							**849.688.536,00**	
	8.01.06.2.01	Perumusan Kebijakan Teknis dan Pelaksanaan Pemantapan Kewaspadaan Nasional dan Penanganan Konflik Sosial	*Persentase kegiatan pemantapan Kewaspadaan Nasional dan Penanganan Konflik Sosial*				95 %	95 %	1.520.190.296,00	1.749.897.296,00	2.026.393.046,00	506.202.750,00			Memperkokoh ideologi Pancasila, demokrasi, dan hak asasi manusia (HAM).	PP-1 Peningkatan Kualitas Pendidikan, Kesehatan dan Percepatan Pengentasan Kemiskinan PP-1 Peningkatan Kualitas Pendidikan, Kesehatan dan Percepatan Pengentasan Kemiskinan	-		849.688.536,00	BADAN KESATUAN BANGSA DAN POLITIK
	8.01.06.2.01.0004	Pelaksanaan Koordinasi di Bidang Kewaspadaan Dini, Kerja Sama Intelijen, Pemantauan Orang Asing, Tenaga Kerja Asing dan Lembaga Asing, Kewaspadaan Perbatasan antar Negara, Fasilitasi Kelembagaan Bidang Kewaspadaan, serta Penanganan Konflik di Daerah																		
			Jumlah Orang yang Mengikuti Koordinasi di Bidang Kewaspadaan Dini, Kerja Sama Intelijen, Pemantauan Orang Asing, Tenaga Kerja Asing dan Lembaga Asing, Kewaspadaan Perbatasan antar Negara, Fasilitasi Kelembagaan Bidang Kewaspadaan, serta Penanganan Konflik di Daerah				185 Orang	250 Orang	394.304.400,00	485.748.000,00	566.348.000,00	172.043.600,00	Kab. Blitar, Semua Kecamatan, Semua Kel/Desa	DANA ALOKASI UMUM (DAU)	Memperkokoh ideologi Pancasila, demokrasi, dan hak asasi manusia (HAM).	PP-1 Peningkatan Kualitas Pendidikan, Kesehatan dan Percepatan Pengentasan Kemiskinan PP-1 Peningkatan Kualitas Pendidikan, Kesehatan dan Percepatan Pengentasan Kemiskinan			230.321.986,00	BADAN KESATUAN BANGSA DAN POLITIK
	8.01.06.2.01.0005	Pelaksanaan Monitoring, Evaluasi dan Pelaporan di Bidang Kewaspadaan Dini, Kerja Sama Intelijen, Pemantauan Orang Asing, Tenaga Kerja Asing dan Lembaga Asing, Kewaspadaan Perbatasan antar Negara, Fasilitasi Kelembagaan Bidang Kewaspadaan, serta Penanganan Konflik di Daerah																		
			Jumlah Laporan Hasil Monitoring, Evaluasi dan Pelaporan di Bidang Kewaspadaan Dini, Kerja Sama Intelijen, Pemantauan Orang Asing, Tenaga Kerja Asing dan Lembaga Asing, Kewaspadaan Perbatasan antar Negara, Fasilitasi Kelembagaan Bidang Kewaspadaan, serta Penanganan Konflik di Daerah				8 Laporan	9 Laporan	128.285.896,00	94.720.000,00	244.560.000,00	116.274.104,00	Kab. Blitar, Semua Kecamatan, Semua Kel/Desa	DANA ALOKASI UMUM (DAU)	Memperkokoh ideologi Pancasila, demokrasi, dan hak asasi manusia (HAM).	PP-1 Peningkatan Kualitas Pendidikan, Kesehatan dan Percepatan Pengentasan Kemiskinan PP-1 Peningkatan Kualitas Pendidikan, Kesehatan dan Percepatan Pengentasan Kemiskinan			68.930.400,00	BADAN KESATUAN BANGSA DAN POLITIK
	8.01.06.2.01.0006	Pelaksanaan Forum Koordinasi Pimpinan Daerah Kabupaten/Kota																		
			Jumlah Dokumen Hasil Pelaksanaan Forum Koordinasi Pimpinan Daerah Kabupaten/Kota				4 Dokumen	5 Dokumen	997.600.000,00	1.169.429.296,00	1.215.485.046,00	217.885.046,00	Kab. Blitar, Semua Kecamatan, Semua Kel/Desa	DANA ALOKASI UMUM (DAU)	Memperkokoh ideologi Pancasila, demokrasi, dan hak asasi manusia (HAM).	PP-1 Peningkatan Kualitas Pendidikan, Kesehatan dan Percepatan Pengentasan Kemiskinan PP-1 Peningkatan Kualitas Pendidikan, Kesehatan dan Percepatan Pengentasan Kemiskinan			550.436.150,00	BADAN KESATUAN BANGSA DAN POLITIK
	J U M L A H								**2.660.843.397.002,00**	**2.659.082.884.093,50**	**2.717.139.882.798,60**	**56.296.485.796,60**							**1.836.232.529.894,85**	